



H. AYUNTAMIENTO CONSTITUCIONAL  
DE CENTRO 2021-2024

**CENTRO**  
HONESTIDAD Y RESULTADOS  
2021-2024

*"2023: Año de Francisco Villa,  
el revolucionario del pueblo"*

## H. Ayuntamiento del municipio de Centro Dirección de Finanzas

# CUADERNO ESTADÍSTICO FISCAL

Febrero: 2016-2023.

Marzo 2023

Ingresos Propios febrero.....	4
Ingresos Propios enero-febrero.....	6
Predial febrero.....	8
Predial enero-febrero.....	10
Predial Cuentas Pagadas/ Recaudación por Predio febrero .....	12
Predial Cuentas Pagadas por Plataforma Digital febrero.....	15
Agua febrero.....	17
Agua enero-febrero.....	19
Traslado de Dominio febrero.....	21
Traslado de Dominio enero-febrero.....	23
Otros Ingresos febrero.....	25
Otros Ingresos enero-febrero.....	27
Espectáculos Públicos febrero.....	29
Espectáculos Públicos enero-febrero.....	31
Participaciones Federales febrero.....	33
Participaciones Federales enero-febrero.....	35
Fondos Distintos de Participaciones y FEIEF febrero.....	37
Fondos Distintos de Participaciones y FEIEF enero-febrero.....	39
Aportaciones Federales febrero.....	41
Aportaciones Federales enero-febrero.....	43
Convenios Federales febrero.....	45
Convenios Federales enero-febrero.....	47

Convenios Estatales febrero.....	49
Convenios Estatales enero-febrero.....	51
Incentivos Derivados de Colaboración Fiscal febrero.....	53
Incentivos Derivados de Colaboración Fiscal enero-febrero.....	55
Transferencias, Asignaciones, Subsidios y Otros febrero.....	57
Transferencias, Asignaciones, Subsidios y Otros enero-febrero.....	59
Fondos Distintos de Aportaciones febrero.....	61
Fondos Distintos de Aportaciones enero-febrero.....	63
Productos Financieros febrero.....	65
Productos Financieros enero-febrero.....	67
Ingresos Totales febrero.....	69
Ingresos Totales enero-febrero.....	70
Ley de Ingresos 2023/Estimación-recaudación febrero.....	71
Ley de Ingresos 2023/Estimación-recaudación enero-febrero.....	73
Comparativo de Recursos Pagados por Fuente de Financiamiento enero-febrero 2021-2023 .....	75
Comparativo de Recursos Pagados febrero 2021-2023 .....	76
Pagos generados con Ingresos Propios enero-febrero.....	77
Pagos generados con Participaciones enero-febrero .....	78
Pagos generados con Ramo 33 Fondo IV enero-febrero .....	79
Trámites Catastrales enero-febrero 2016-2023 .....	80
Trámites Catastrales generados enero-febrero.....	81

## Ingresos propios en el mes de febrero

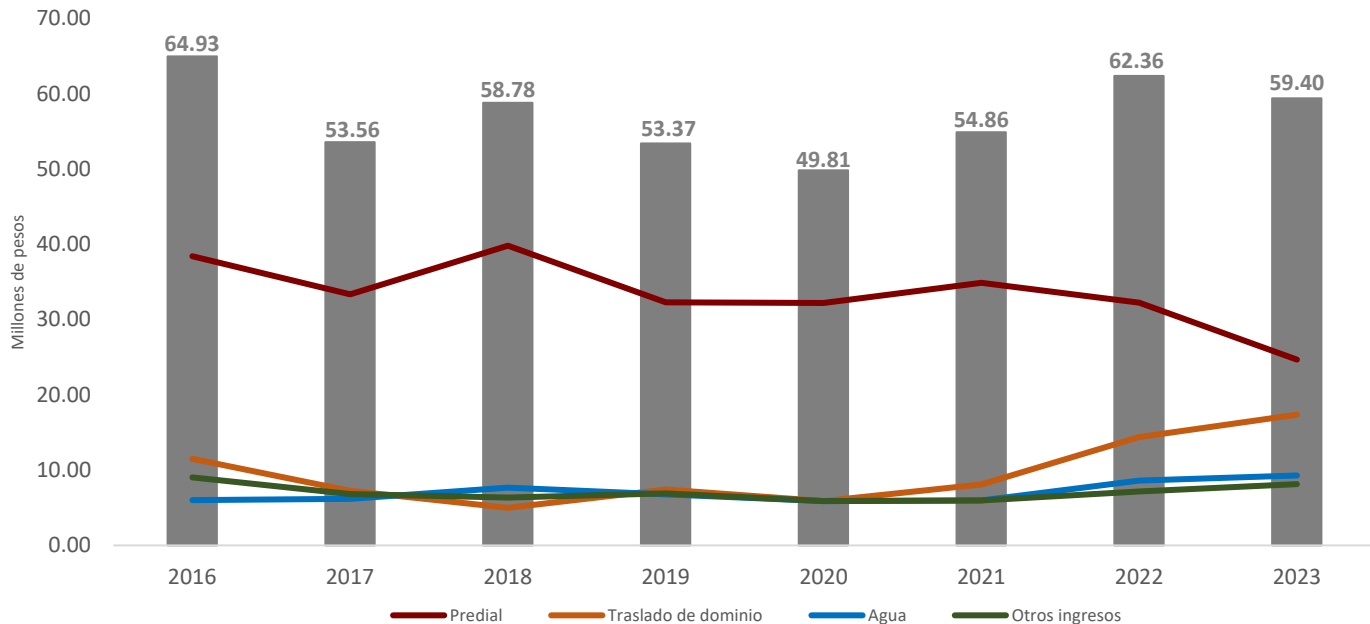
(Cifras nominales en millones de pesos)

	2016	2017	2018	2019	2020	2021	2022	2023
Predial	38.42	33.35	39.79	32.29	32.21	34.87	32.23	24.66
Traslado de dominio	11.48	7.23	4.98	7.42	5.86	8.08	14.39	17.34
Agua	6.02	6.17	7.68	6.77	5.87	5.97	8.60	9.27
Otros ingresos	9.01	6.81	6.33	6.89	5.87	5.95	7.14	8.13
<b>Total</b>	<b>64.93</b>	<b>53.56</b>	<b>58.78</b>	<b>53.37</b>	<b>49.81</b>	<b>54.86</b>	<b>62.36</b>	<b>59.40</b>

\* En el rubro de Otros ingresos para hacer comparable los datos se efectuó la disminución de ISR e ISN en los ejercicios 2017 y 2018.  
Fuente: Elaboración propia con datos de la Subdirección de Ingresos de la Dirección de Finanzas (información preliminar, sujeta a validación)

## Ingresos propios en el mes de febrero

(Cifras nominales en millones de pesos)



\* En el rubro de Otros ingresos para hacer comparable los datos se efectuó la disminución de ISR e ISN en los ejercicios 2017 y 2018.  
Fuente: Elaboración propia con datos de la Subdirección de Ingresos de la Dirección de Finanzas (información preliminar, sujeta a validación)

## Ingresos propios de enero-febrero

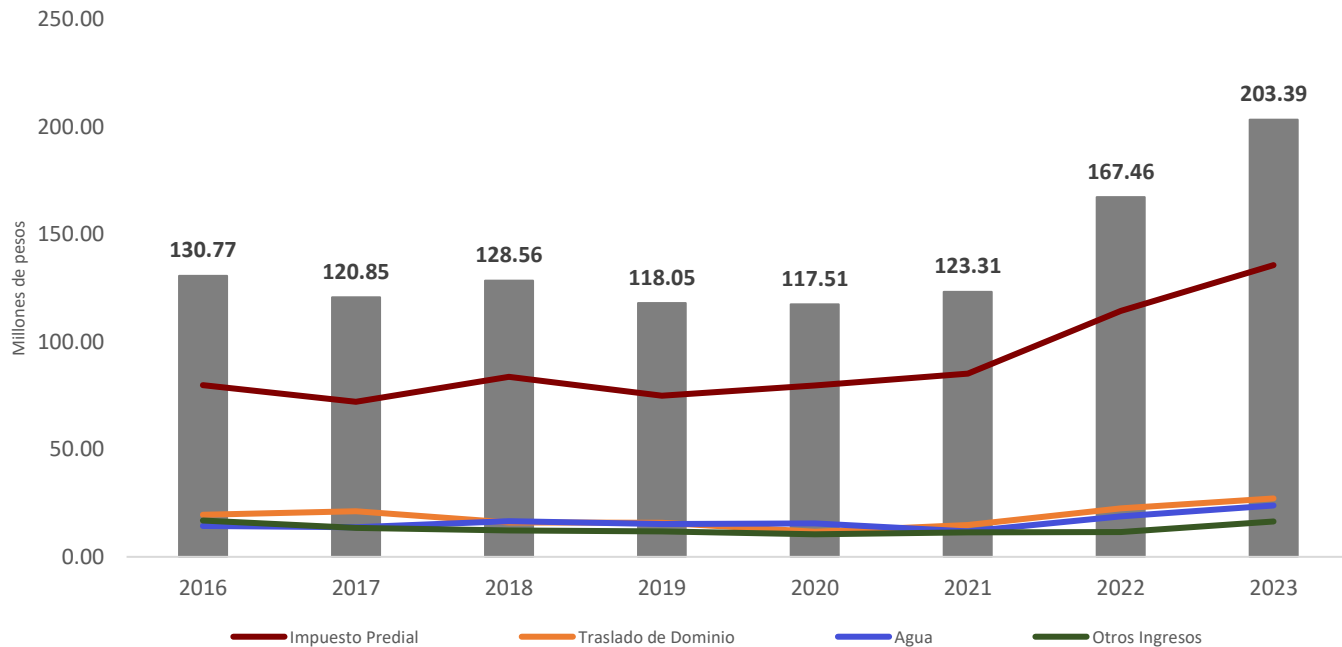
(Cifras nominales en millones de pesos)

	2016	2017	2018	2019	2020	2021	2022	2023
Predial	79.97	72.18	83.72	75.02	79.70	85.27	114.49	135.79
Traslado de dominio	19.54	21.29	16.01	15.86	11.72	14.89	22.56	27.22
Agua	14.38	13.85	16.56	15.25	15.52	11.78	18.79	23.98
Otros ingresos	16.88	13.54	12.27	11.91	10.56	11.38	11.62	16.40
<b>Total</b>	<b>130.77</b>	<b>120.85</b>	<b>128.56</b>	<b>118.05</b>	<b>117.51</b>	<b>123.31</b>	<b>167.46</b>	<b>203.39</b>

\* En el rubro de Otros ingresos para hacer comparable los datos se efectuó la disminución de ISR e ISN en los ejercicios 2017 y 2018.  
Fuente: Elaboración propia con datos de la Subdirección de Ingresos de la Dirección de Finanzas (información preliminar, sujeta a validación)

## Ingresos propios de enero-febrero

(Cifras nominales en millones de pesos)



\* En el rubro de Otros ingresos para hacer comparable los datos se efectuó la disminución de ISR e ISN en los ejercicios 2017 y 2018.  
Fuente: Elaboración propia con datos de la Subdirección de Ingresos de la Dirección de Finanzas (información preliminar, sujeta a validación)

## Predial en el mes de febrero

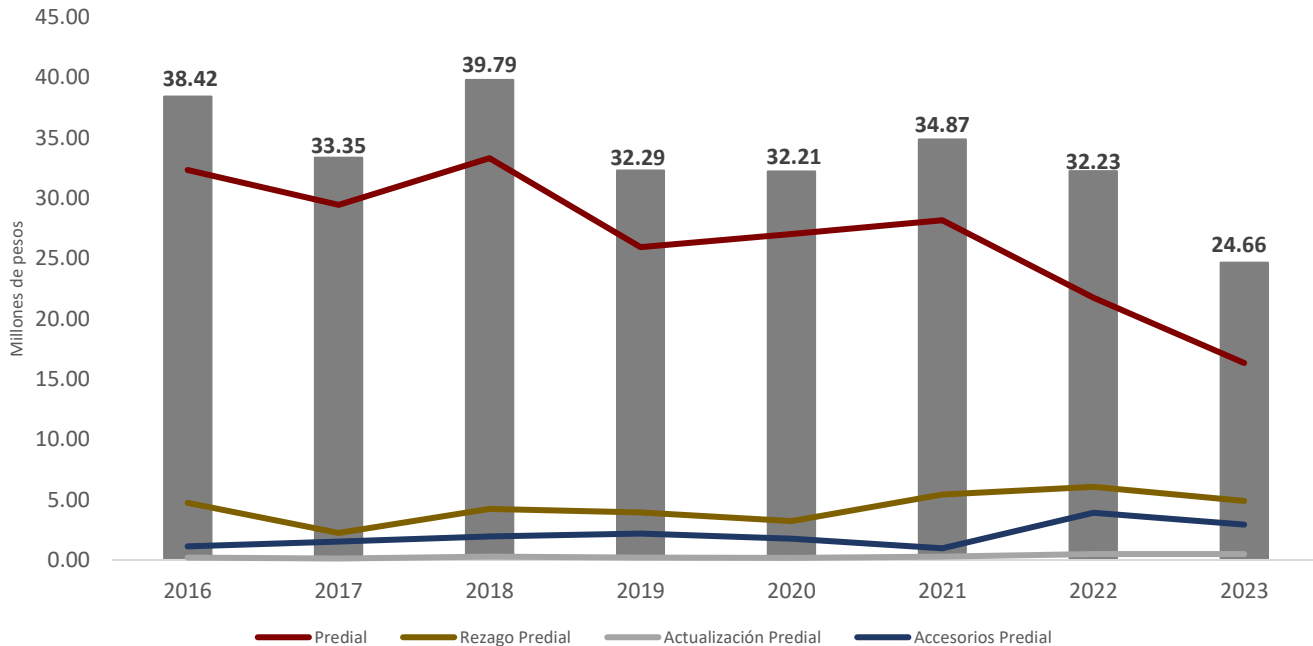
(Cifras nominales en millones de pesos)

	2016	2017	2018	2019	2020	2021	2022	2023
Predial	32.34	29.44	33.32	25.93	27.04	28.18	21.74	16.32
Rezago Predial	4.75	2.25	4.23	3.95	3.23	5.43	6.08	4.90
Actualización Predial	0.19	0.13	0.27	0.22	0.18	0.28	0.50	0.49
Accesorios Predial	1.14	1.53	1.97	2.20	1.77	0.98	3.92	2.94
<b>Total</b>	<b>38.42</b>	<b>33.35</b>	<b>39.79</b>	<b>32.29</b>	<b>32.21</b>	<b>34.87</b>	<b>32.23</b>	<b>24.66</b>

Fuente: Elaboración propia con datos de la Subdirección de Ingresos de la Dirección de Finanzas (información preliminar, sujeta a validación)

## Predial en el mes de febrero

(Cifras nominales en millones de pesos)



## Predial de enero-febrero

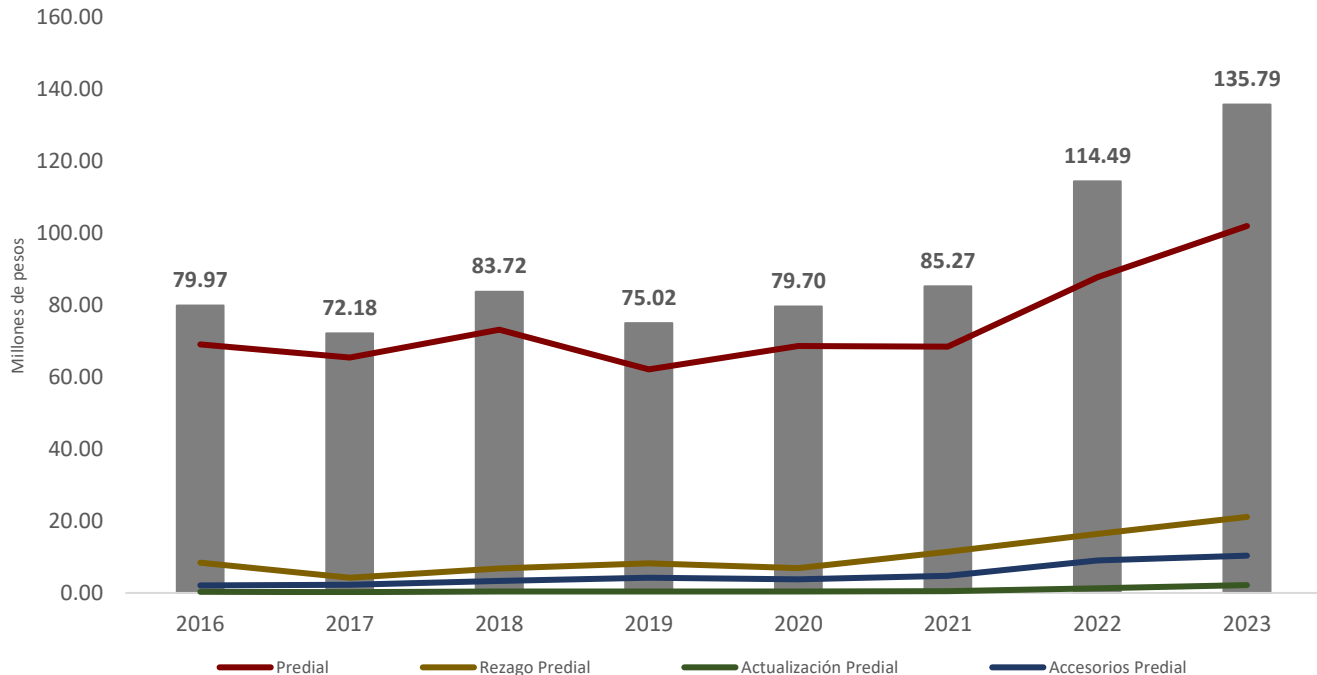
(Cifras nominales en millones de pesos)

	2016	2017	2018	2019	2020	2021	2022	2023
Predial	69.13	65.50	73.22	62.21	68.67	68.51	87.81	102.08
Rezago Predial	8.40	4.22	6.78	8.25	6.86	11.45	16.43	21.17
Actualización Predial	0.32	0.20	0.42	0.38	0.36	0.52	1.25	2.14
Accesorios Predial	2.11	2.26	3.31	4.18	3.81	4.78	9.00	10.40
<b>Total</b>	<b>79.97</b>	<b>72.18</b>	<b>83.72</b>	<b>75.02</b>	<b>79.70</b>	<b>85.27</b>	<b>114.49</b>	<b>135.79</b>

Fuente: Elaboración propia con datos de la Subdirección de Ingresos de la Dirección de Finanzas (información preliminar, sujeta a validación)

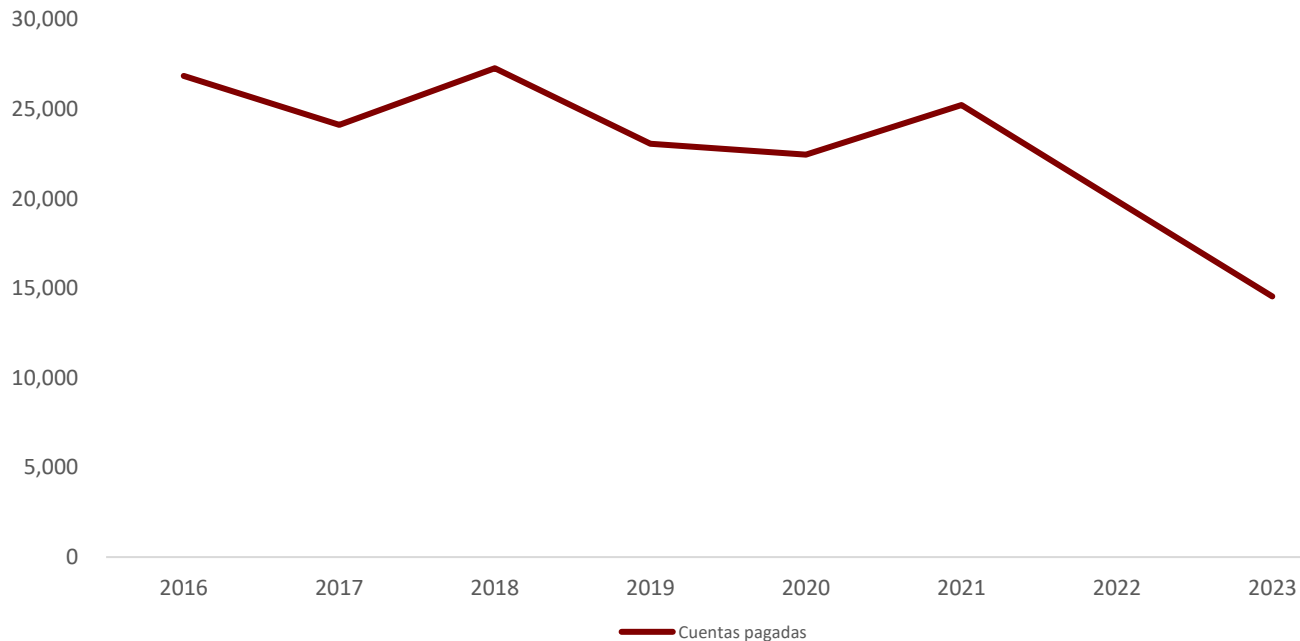
# Predial de enero-febrero

(Cifras nominales en millones de pesos)

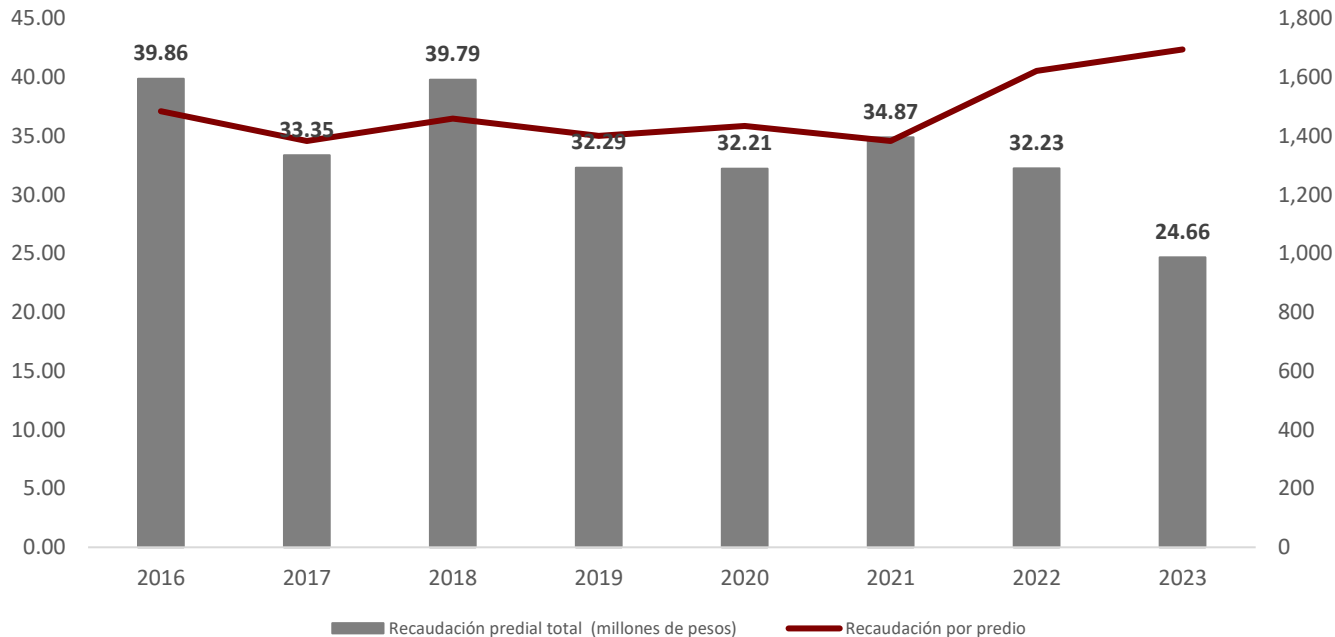


	<b>Recaudación predial total (millones de pesos)</b>	<b>Cuentas pagadas</b>	<b>Recaudación por predio</b>
2016	39.86	26,855	1,484
2017	33.35	24,116	1,383
2018	39.79	27,281	1,458
2019	32.29	23,065	1,400
2020	32.21	22,465	1,434
2021	34.87	25,225	1,382
2022	32.23	19,888	1,621
2023	24.66	14,556	1,694

## Cuentas Pagadas en el mes de febrero

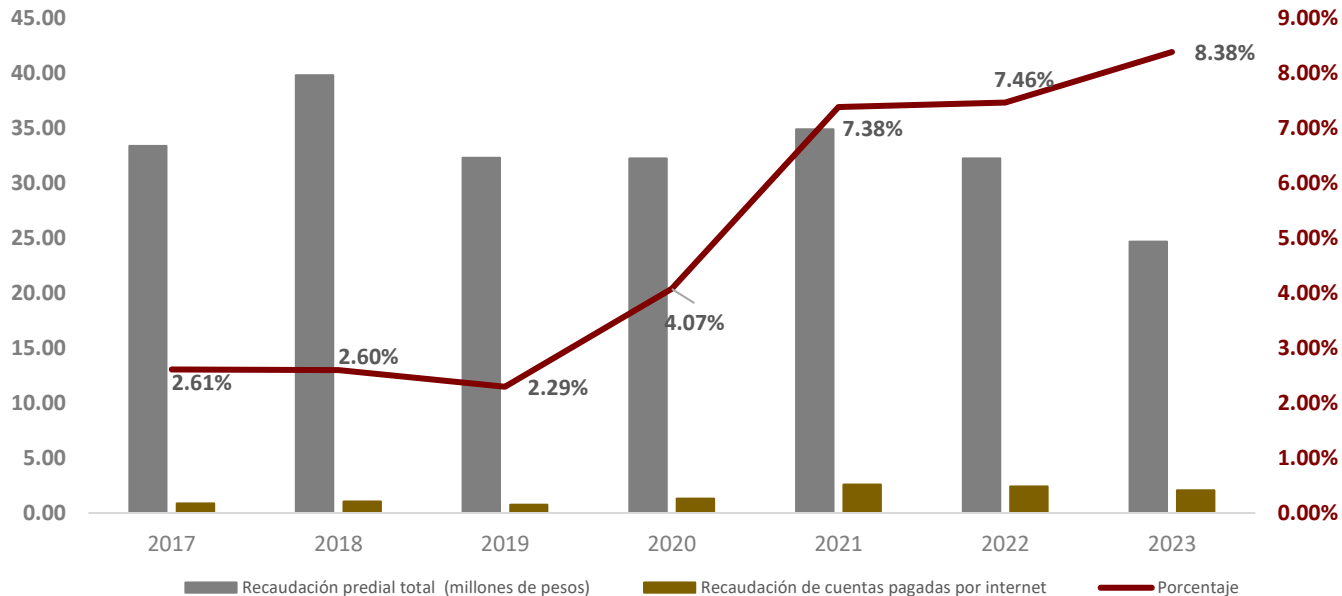


Recaudación por Predio en el mes de febrero



	<b>Recaudación predial total</b>	<b>Cuentas pagadas plataforma digital</b>	<b>Porcentaje</b>
2017	33.35	0.87	2.61%
2018	39.79	1.03	2.60%
2019	32.29	0.74	2.29%
2020	32.21	1.31	4.07%
2021	34.87	2.57	7.38%
2022	32.23	2.40	7.46%
2023	24.66	2.07	8.38%

Fuente: Elaboración propia con datos de la Subdirección de Ingresos de la Dirección de Finanzas (información preliminar, sujeta a validación)



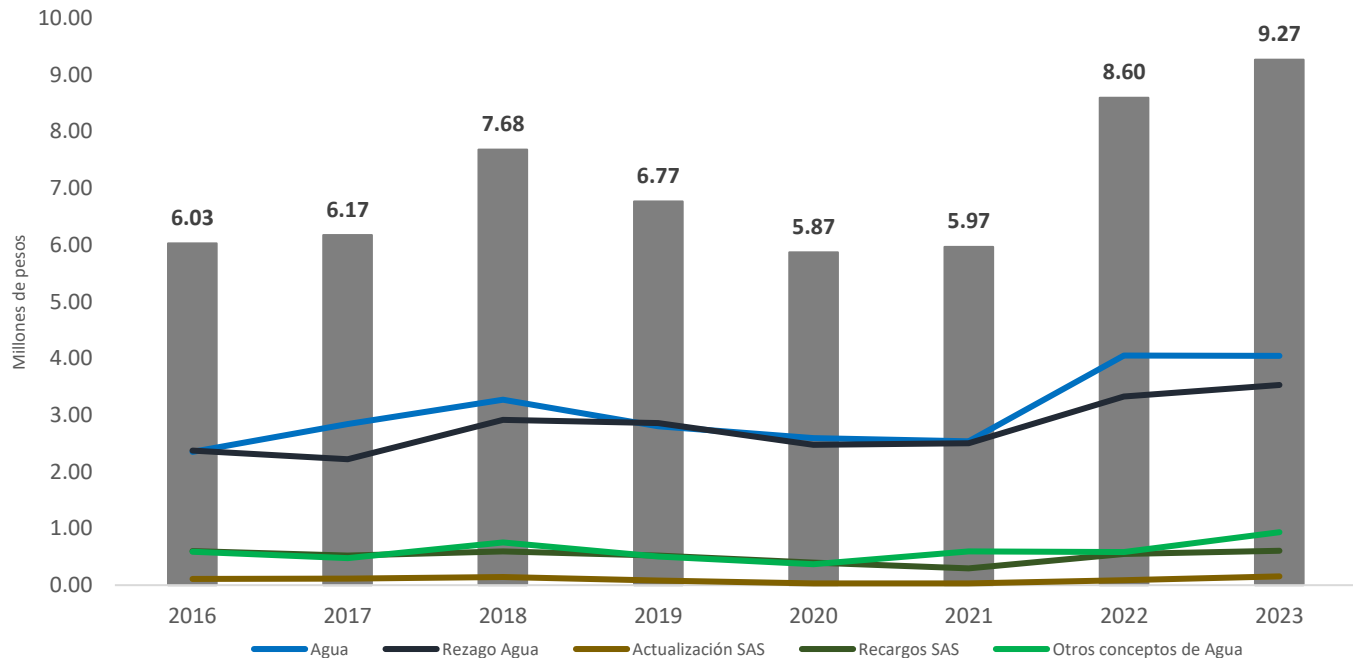
	2016	2017	2018	2019	2020	2021	2022	2023
Agua	2.35	2.84	3.27	2.80	2.60	2.54	4.05	4.04
Rezago Agua	2.37	2.22	2.91	2.86	2.48	2.50	3.33	3.53
Actualización SAS	0.11	0.11	0.15	0.08	0.03	0.03	0.08	0.16
Recargos SAS	0.60	0.52	0.59	0.52	0.40	0.30	0.55	0.61
Otros conceptos de Agua	0.59	0.48	0.75	0.50	0.37	0.60	0.58	0.93
<b>Total</b>	<b>6.03</b>	<b>6.17</b>	<b>7.68</b>	<b>6.77</b>	<b>5.87</b>	<b>5.97</b>	<b>8.60</b>	<b>9.27</b>

Fuente: Elaboración propia con datos de la Subdirección de Ingresos de la Dirección de Finanzas (información preliminar, sujeta a validación).



H. AYUNTAMIENTO CONSTITUCIONAL  
DE CENTRO 2021-2024

## Agua en el mes de febrero (Cifras nominales en millones de pesos)



## Agua de enero-febrero

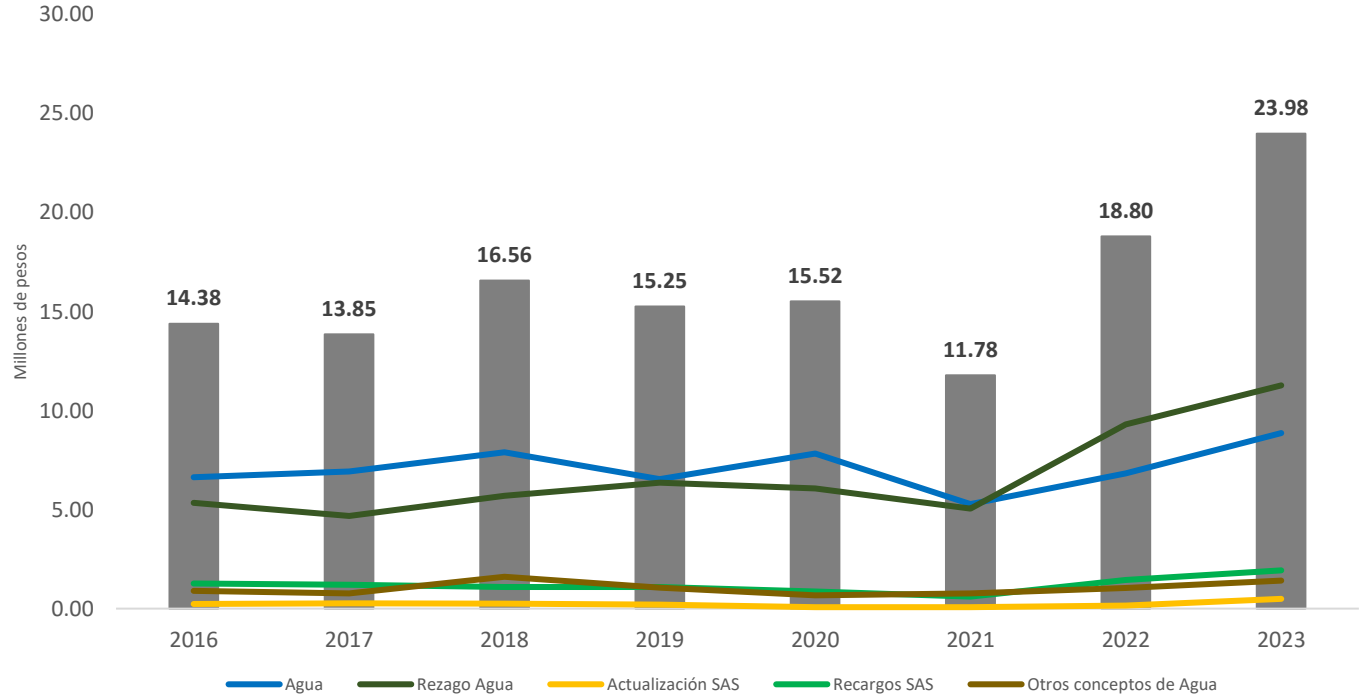
(Cifras nominales en millones de pesos)

	2016	2017	2018	2019	2020	2021	2022	2023
Agua	6.64	6.93	7.89	6.54	7.83	5.29	6.84	8.86
Rezago Agua	5.35	4.68	5.70	6.37	6.08	5.05	9.30	11.27
Actualización SAS	0.23	0.26	0.25	0.20	0.07	0.07	0.16	0.50
Recargos SAS	1.27	1.21	1.10	1.09	0.87	0.61	1.45	1.94
Otros conceptos de Agua	0.89	0.77	1.62	1.06	0.67	0.76	1.05	1.41
<b>Total</b>	<b>14.38</b>	<b>13.85</b>	<b>16.56</b>	<b>15.25</b>	<b>15.52</b>	<b>11.78</b>	<b>18.80</b>	<b>23.98</b>

Fuente: Elaboración propia con datos de la Subdirección de Ingresos de la Dirección de Finanzas (información preliminar, sujeta a validación).

# Agua de enero-febrero

(Cifras nominales en millones de pesos)



## Traslado de Dominio en el mes de febrero

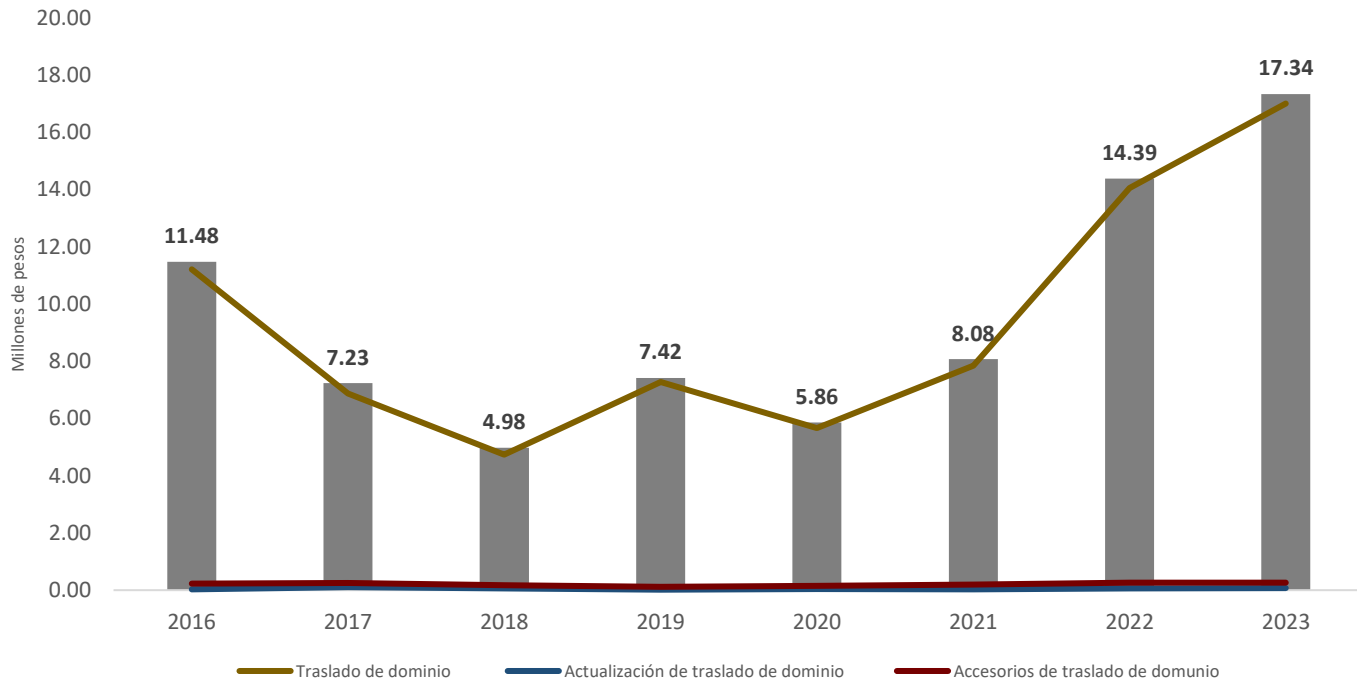
(Cifras nominales en millones de pesos)

	2016	2017	2018	2019	2020	2021	2022	2023
Traslado de dominio	11.21	6.87	4.74	7.27	5.66	7.85	14.06	17.00
Actualización de traslado de dominio	0.03	0.11	0.07	0.02	0.05	0.03	0.07	0.07
Accesorios de traslado de dominio	0.23	0.25	0.18	0.12	0.15	0.20	0.26	0.26
<b>Total</b>	<b>11.48</b>	<b>7.23</b>	<b>4.98</b>	<b>7.42</b>	<b>5.86</b>	<b>8.08</b>	<b>14.39</b>	<b>17.34</b>

Fuente: Elaboración propia con datos de la Subdirección de Ingresos de la Dirección de Finanzas (información preliminar, sujeta a validación)

## Traslado de Dominio en el mes febrero

(Cifras nominales en millones de pesos)



## Traslado de Dominio de enero-febrero

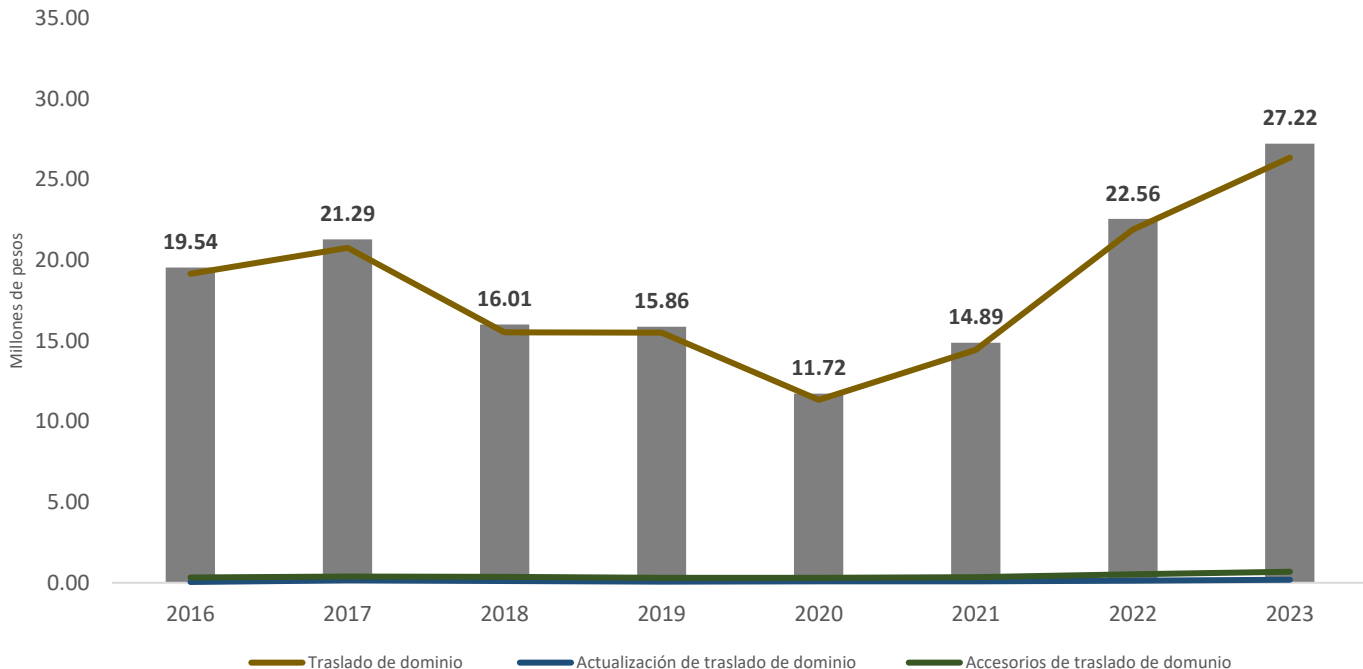
(Cifras nominales en millones de pesos)

	2016	2017	2018	2019	2020	2021	2022	2023
Traslado de dominio	19.16	20.77	15.53	15.50	11.34	14.44	21.90	26.35
Actualización de traslado de dominio	0.05	0.14	0.12	0.06	0.08	0.09	0.12	0.19
Accesorios de traslado de dominio	0.33	0.38	0.36	0.30	0.30	0.35	0.53	0.68
<b>Total</b>	<b>19.54</b>	<b>21.29</b>	<b>16.01</b>	<b>15.86</b>	<b>11.72</b>	<b>14.89</b>	<b>22.56</b>	<b>27.22</b>

Fuente: Elaboración propia con datos de la Subdirección de Ingresos de la Dirección de Finanzas (información preliminar, sujeta a validación)

## Traslado de Dominio de enero-febrero

(Cifras nominales en millones de pesos)



## Otros Ingresos en el mes de febrero

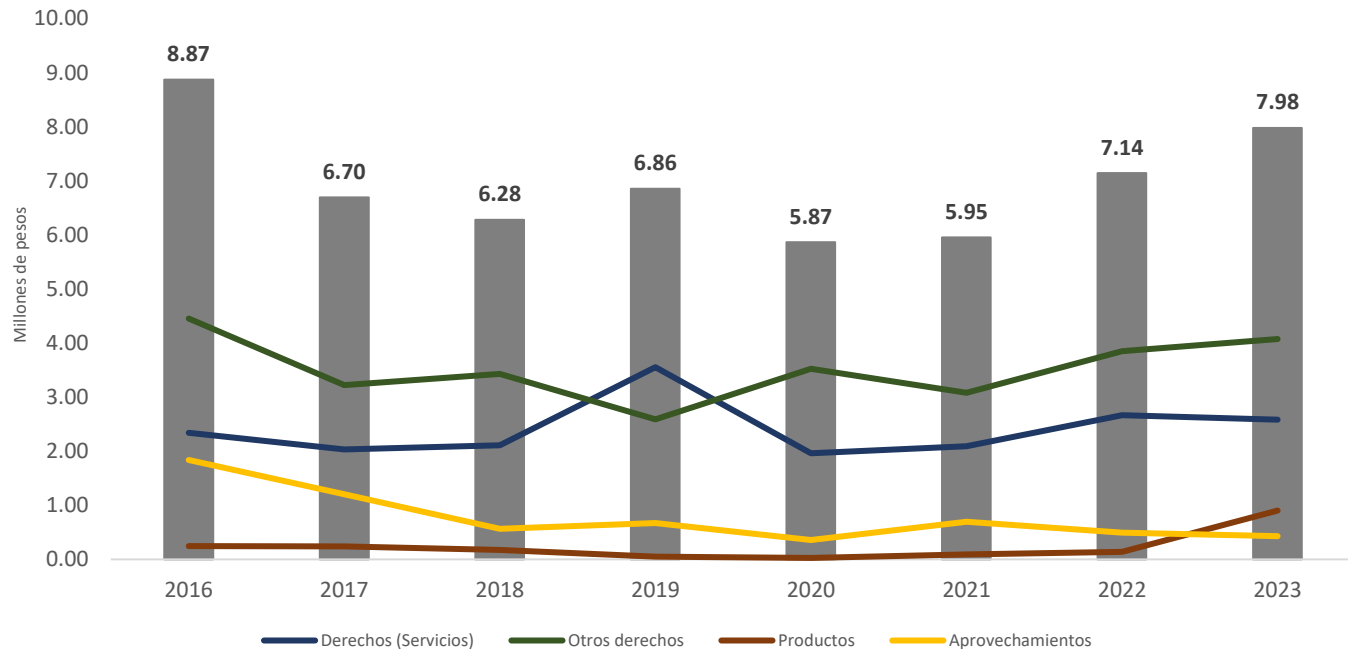
(Cifras nominales en millones de pesos)

	2016	2017	2018	2019	2020	2021	2022	2023
Derechos (Servicios)	2.34	2.03	2.11	3.55	1.96	2.09	2.66	2.58
Otros derechos	4.45	3.22	3.43	2.59	3.52	3.08	3.85	4.07
Productos	0.24	0.24	0.18	0.05	0.02	0.09	0.14	0.90
Aprovechamientos	1.83	1.20	0.56	0.67	0.36	0.69	0.49	0.43
<b>Total</b>	<b>8.87</b>	<b>6.70</b>	<b>6.28</b>	<b>6.86</b>	<b>5.87</b>	<b>5.95</b>	<b>7.14</b>	<b>7.98</b>

\* En el rubro de Otros ingresos para hacer comparable los datos se efectuó la disminución de ISR e ISN en los ejercicios 2017 y 2018.  
Fuente: Elaboración propia con datos de la Subdirección de Ingresos de la Dirección de Finanzas (información preliminar, sujeta a validación)

## Otros Ingresos en el mes de febrero

(Cifras nominales en millones de pesos)



\* En el rubro de Otros ingresos para hacer comparable los datos se efectuó la disminución de ISR e ISN en los ejercicios 2017 y 2018.  
Fuente: Elaboración propia con datos de la Subdirección de Ingresos de la Dirección de Finanzas (información preliminar, sujeta a validación)

## Otros Ingresos de enero-febrero

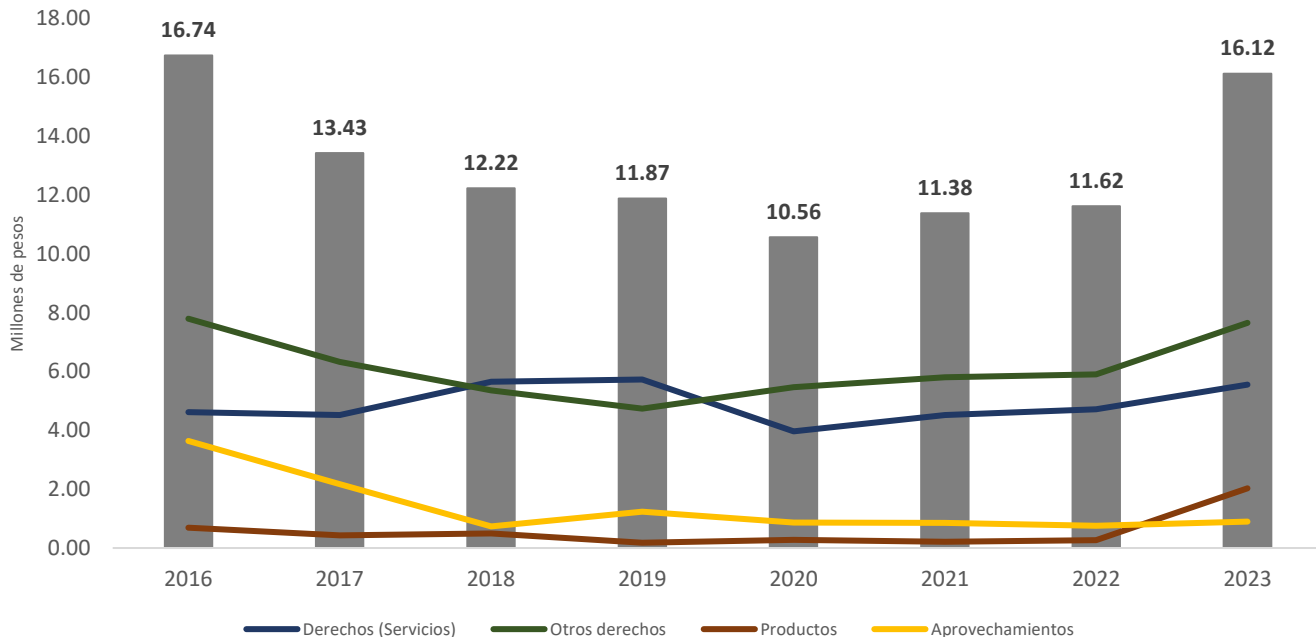
(Cifras nominales en millones de pesos)

	2016	2017	2018	2019	2020	2021	2022	2023
Derechos (Servicios)	4.62	4.51	5.65	5.73	3.97	4.52	4.71	5.55
Otros derechos	7.80	6.32	5.36	4.73	5.46	5.80	5.90	7.65
Productos	0.69	0.42	0.49	0.18	0.27	0.21	0.26	2.03
Aprovechamientos	3.63	2.17	0.73	1.23	0.86	0.85	0.75	0.89
<b>Total</b>	<b>16.74</b>	<b>13.43</b>	<b>12.22</b>	<b>11.87</b>	<b>10.56</b>	<b>11.38</b>	<b>11.62</b>	<b>16.12</b>

\* En el rubro de Otros ingresos para hacer comparable los datos se efectuó la disminución de ISR e ISN en los ejercicios 2017 y 2018.  
Fuente: Elaboración propia con datos de la Subdirección de Ingresos de la Dirección de Finanzas (información preliminar, sujeta a validación)

## Otros Ingresos de enero-febrero

(Cifras nominales en millones de pesos)



\* En el rubro de Otros ingresos para hacer comparable los datos se efectuó la disminución de ISR e ISN en los ejercicios 2017 y 2018.  
Fuente: Elaboración propia con datos de la Subdirección de Ingresos de la Dirección de Finanzas (información preliminar, sujeta a validación)

## Espectáculos Públicos en el mes de febrero

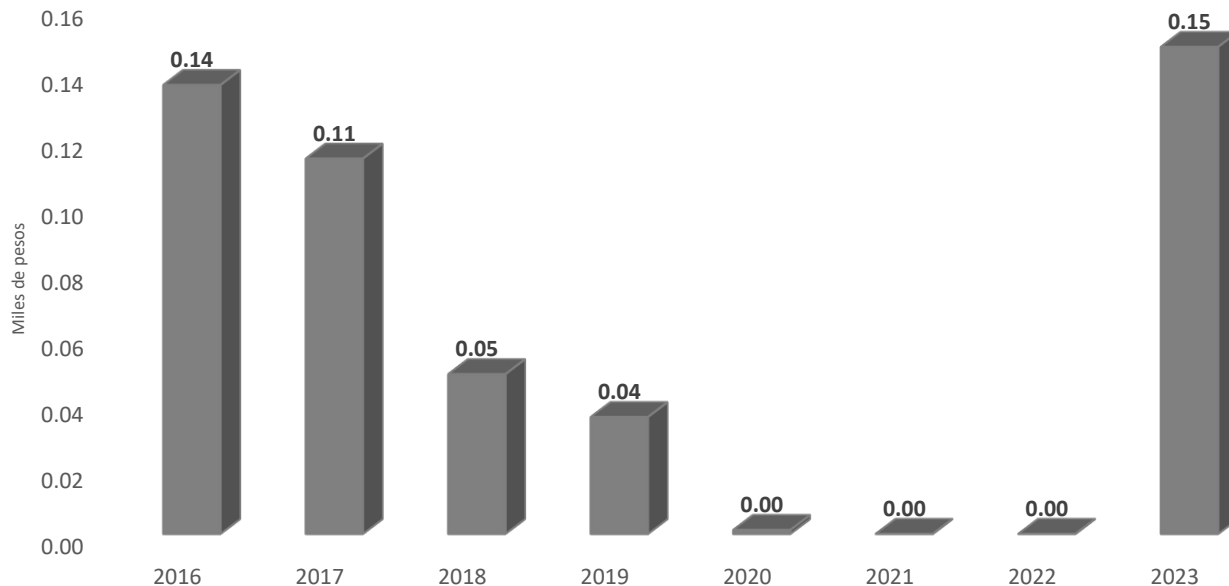
(Cifras nominales en millones de pesos)

	2016	2017	2018	2019	2020	2021	2022	2023
<b>Espectáculos públicos</b>	<b>0.14</b>	<b>0.11</b>	<b>0.05</b>	<b>0.04</b>	<b>0.00</b>	<b>0.00</b>	<b>0.00</b>	<b>0.15</b>

Fuente: Elaboración propia con datos de la Subdirección de Ingresos de la Dirección de Finanzas (información preliminar, sujeta a validación)

## Espectáculos Públicos en el mes de febrero

(Cifras nominales en millones de pesos)



## Espectáculos Públicos de enero-febrero

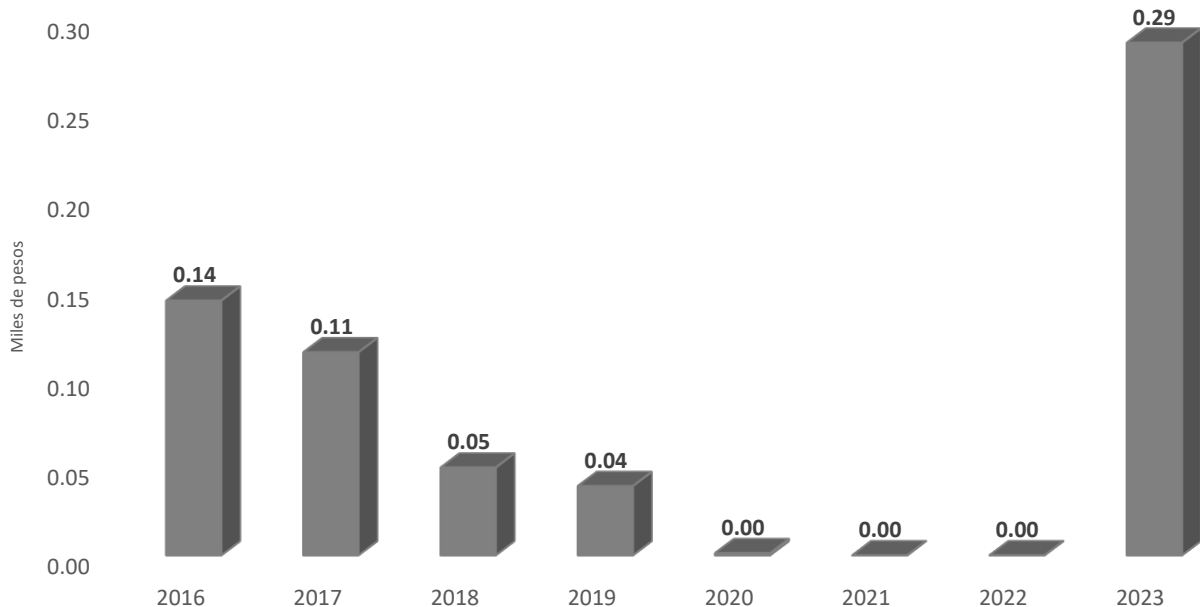
(Cifras nominales en millones de pesos)

	2016	2017	2018	2019	2020	2021	2022	2023
<b>Espectáculos públicos</b>	<b>0.14</b>	<b>0.11</b>	<b>0.05</b>	<b>0.04</b>	<b>0.00</b>	<b>0.00</b>	<b>0.00</b>	<b>0.29</b>

Fuente: Elaboración propia con datos de la Subdirección de Ingresos de la Dirección de Finanzas (información preliminar, sujeta a validación)

## Espectáculos Públicos en el mes de enero-febrero

(Cifras nominales en millones de pesos)



## Participaciones Federales en el mes de febrero

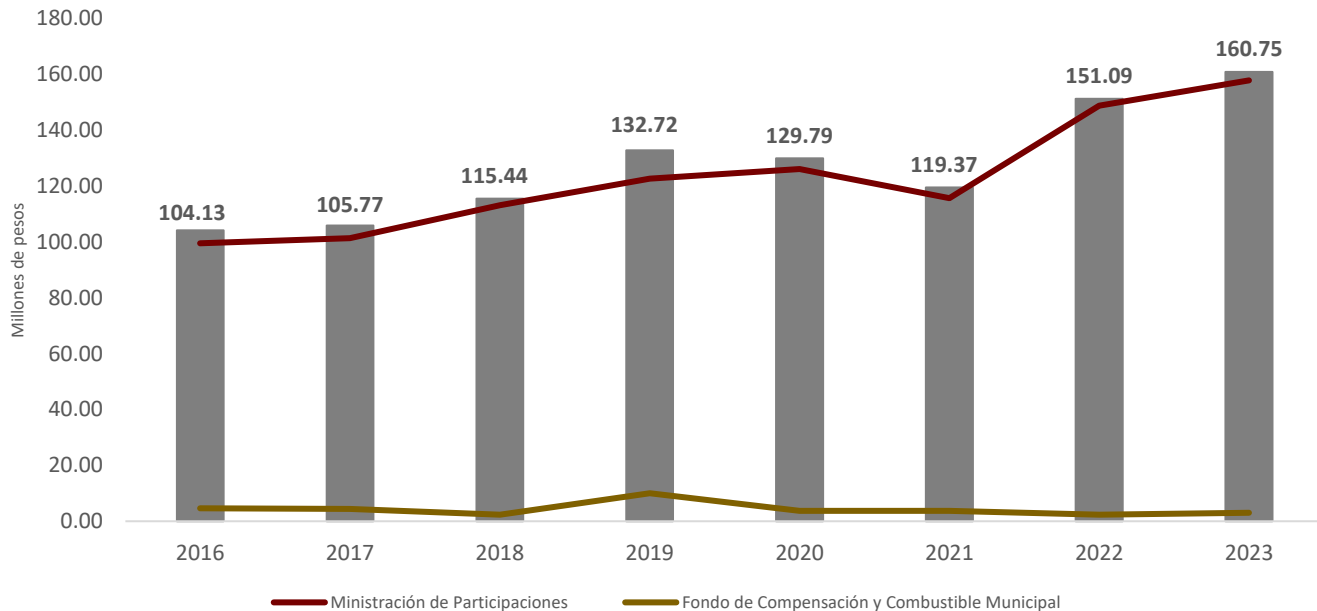
(Cifras nominales en millones de pesos)

	2016	2017	2018	2019	2020	2021	2022	2023
Ministración de Participaciones	99.49	101.29	113.08	122.62	126.01	115.56	148.68	157.72
Fondo de Compensación y Combustible Municipal	4.64	4.48	2.36	10.10	3.79	3.81	2.41	3.03
<b>Total</b>	<b>104.13</b>	<b>105.77</b>	<b>115.44</b>	<b>132.72</b>	<b>129.79</b>	<b>119.37</b>	<b>151.09</b>	<b>160.75</b>

Fuente: Elaboración propia con datos de la Subdirección de Ingresos de la Dirección de Finanzas (información preliminar, sujeta a validación)

## Participaciones Federales en el mes de febrero

(Cifras nominales en millones de pesos)



## Participaciones Federales de enero-febrero

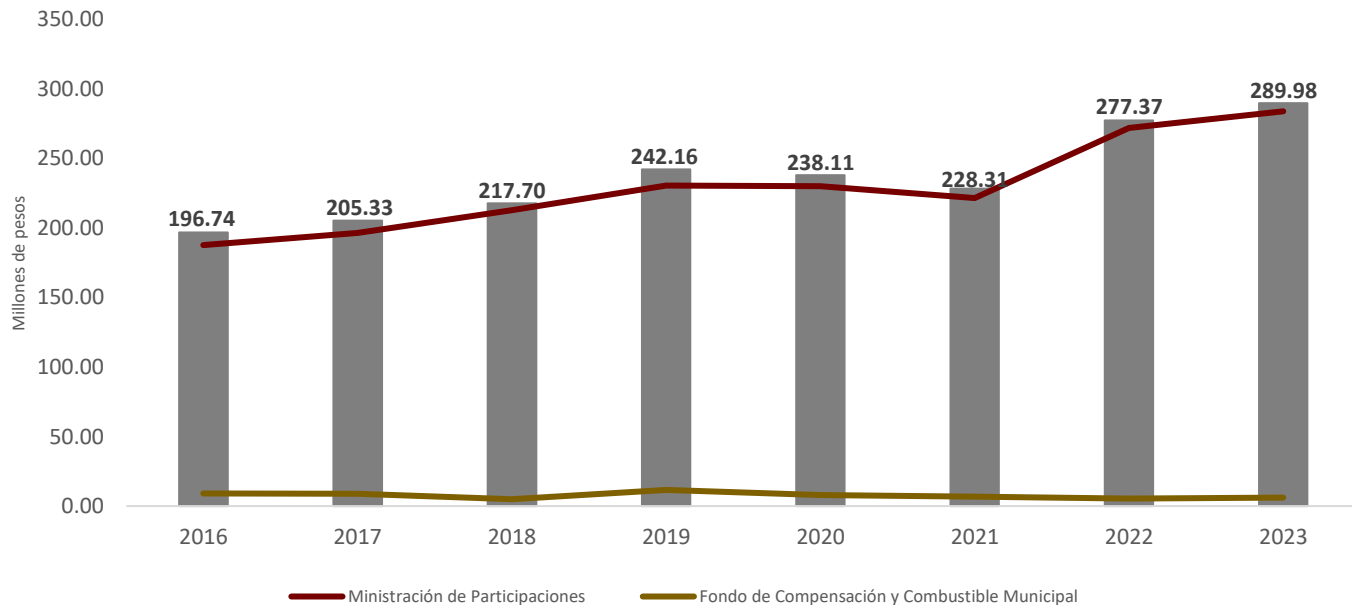
(Cifras nominales en millones de pesos)

	2016	2017	2018	2019	2020	2021	2022	2023
Ministración de Participaciones	187.66	196.44	212.79	230.64	230.17	221.52	271.96	283.96
Fondo de Compensación y Combustible Municipal	9.08	8.89	4.90	11.52	7.94	6.79	5.41	6.01
<b>Total</b>	<b>196.74</b>	<b>205.33</b>	<b>217.70</b>	<b>242.16</b>	<b>238.11</b>	<b>228.31</b>	<b>277.37</b>	<b>289.98</b>

Fuente: Elaboración propia con datos de la Subdirección de Ingresos de la Dirección de Finanzas (información preliminar, sujeta a validación)

## Participaciones Federales de enero-febrero

(Cifras nominales en millones de pesos)



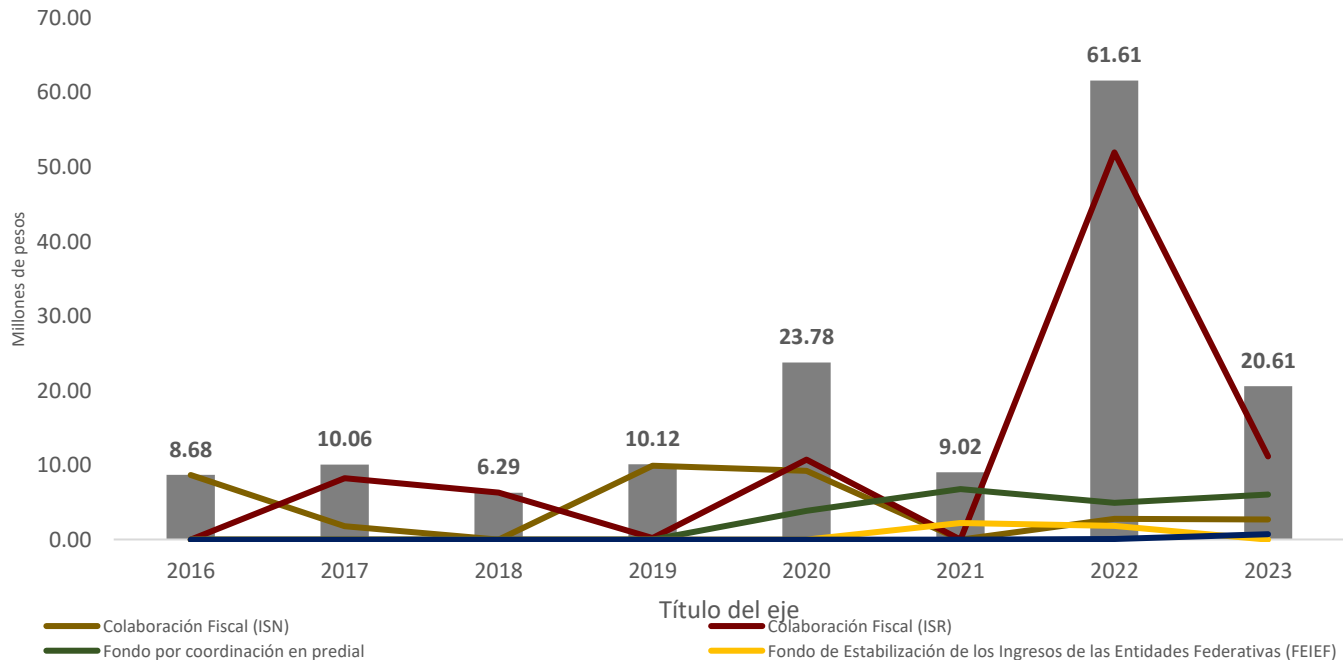
**Fondos Distintos de Participaciones y FEIEF en el mes de febrero**  
(Cifras nominales en millones de pesos)

	2016	2017	2018	2019	2020	2021	2022	2023
Colaboración Fiscal (ISN)	8.68	1.81	0.00	9.92	9.21	0.00	2.79	2.68
Colaboración Fiscal (ISR)	0.00	8.25	6.29	0.20	10.71	0.00	51.98	11.15
Fondo por coordinación en predial	0.00	0.00	0.00	0.00	3.86	6.80	4.93	6.07
Fondo de Estabilización de los Ingresos de las Entidades Federativas (FEIEF)	0.00	0.00	0.00	0.00	0.00	2.22	1.85	0.00
Productos Financieros de Participaciones	0.00	0.00	0.00	0.00	0.00	0.00	0.06	0.71
<b>Total</b>	<b>8.68</b>	<b>10.06</b>	<b>6.29</b>	<b>10.12</b>	<b>23.78</b>	<b>9.02</b>	<b>61.61</b>	<b>20.61</b>

Fuente: Elaboración propia con datos de la Subdirección de Ingresos de la Dirección de Finanzas (información preliminar, sujeta a validación)

## Fondos Distintos de Participaciones y FEIEF en el mes de febrero

(Cifras nominales en millones de pesos)



**Fondos Distintos de Participaciones y FEIEF de enero-febrero**  
(Cifras nominales en millones de pesos)

	2016	2017	2018	2019	2020	2021	2022	2023
Colaboración Fiscal (ISN)	8.68	9.12	0.00	9.92	14.09	0.00	12.01	6.47
Colaboración Fiscal (ISR)	0.00	17.21	6.29	0.20	26.74	0.00	62.51	20.96
Fondo por coordinación en predial	0.00	0.00	0.00	0.00	5.37	6.80	8.20	88.08
Fondo de Estabilización de los Ingresos de las Entidades Federativas (FEIEF)	0.00	0.00	0.00	0.00	0.00	2.22	1.85	0.00
Productos Financieros de Participaciones	0.00	0.00	0.00	0.00	0.00	0.00	0.06	1.87
<b>Total</b>	<b>8.68</b>	<b>26.33</b>	<b>6.29</b>	<b>10.12</b>	<b>46.20</b>	<b>9.02</b>	<b>84.63</b>	<b>117.37</b>

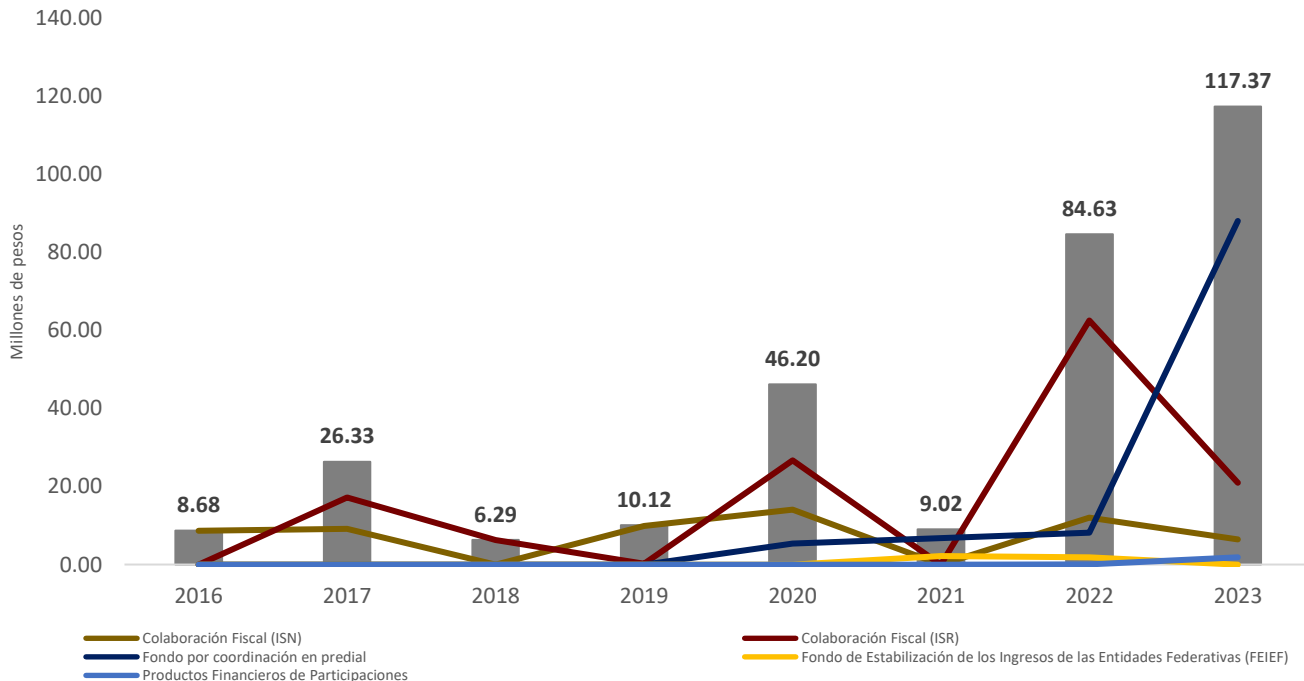
Fuente: Elaboración propia con datos de la Subdirección de Ingresos de la Dirección de Finanzas (información preliminar, sujeta a validación)



H. AYUNTAMIENTO CONSTITUCIONAL  
DE CENTRO 2021-2024

**CENTRO**  
HONESTIDAD Y RESULTADOS  
2021-2024

## Fondos Distintos de Participaciones y FEIEF de enero-febrero (Cifras nominales en millones de pesos)



## Aportaciones Federales en el mes de febrero

(Cifras nominales en millones de pesos)

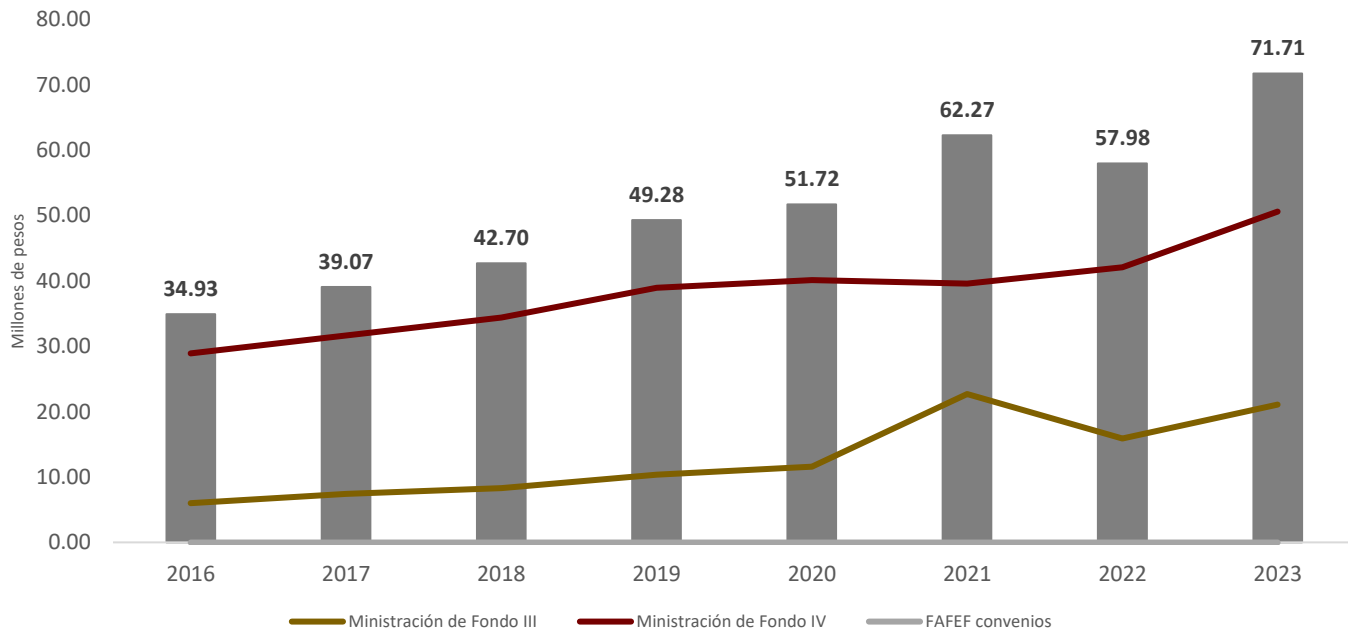
	2016	2017	2018	2019	2020	2021	2022	2023
Ministración de Fondo III	6.02	7.43	8.31	10.35	11.59	22.69	15.89	21.10
Ministración de Fondo IV	28.91	31.64	34.39	38.93	40.13	39.57	42.09	50.61
FAFEF convenios	0.00	0.00	0.00	0.00	0.00	0.00	0.00	0.00
<b>Total</b>	<b>34.93</b>	<b>39.07</b>	<b>42.70</b>	<b>49.28</b>	<b>51.72</b>	<b>62.27</b>	<b>57.98</b>	<b>71.71</b>

Fuente: Elaboración propia con datos de la Subdirección de Ingresos de la Dirección de Finanzas (información preliminar, sujeta a validación)

FAFEF (Fondo de Aportaciones para el Fortalecimiento de las Entidades Federativas)

## Aportaciones Federales en el mes de febrero

(Cifras nominales en millones de pesos)



Fuente: Elaboración propia con datos de la Subdirección de Ingresos de la Dirección de Finanzas (información preliminar, sujeta a validación)

FAFEF ( Fondo de Aportaciones para el Fortalecimiento de las Entidades Federativas)

## Aportaciones Federales de enero-febrero

(Cifras nominales en millones de pesos)

	2016	2017	2018	2019	2020	2021	2022	2023
Ministración de Fondo III	12.05	7.43	16.61	20.70	23.19	22.69	31.78	42.19
Ministración de Fondo IV	57.82	63.28	68.78	77.86	80.25	79.15	84.18	101.22
FAFEF convenios	0.00	0.00	0.00	0.00	0.00	0.00	0.00	0.00
<b>Total</b>	<b>69.87</b>	<b>70.71</b>	<b>85.39</b>	<b>98.56</b>	<b>103.44</b>	<b>101.84</b>	<b>115.95</b>	<b>143.42</b>

Fuente: Elaboración propia con datos de la Subdirección de Ingresos de la Dirección de Finanzas (información preliminar, sujeta a validación)

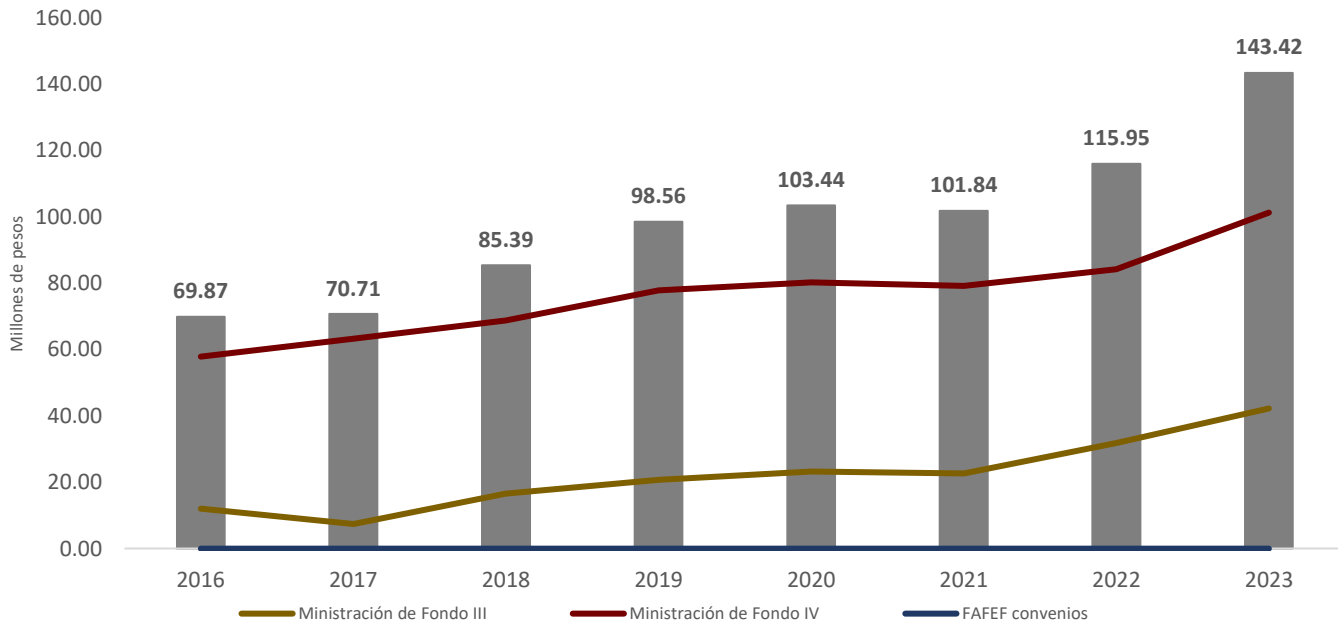
FAFEF (Fondo de Aportaciones para el Fortalecimiento de las Entidades Federativas)



H. AYUNTAMIENTO CONSTITUCIONAL  
DE CENTRO 2021-2024

## Aportaciones Federales de enero-febrero

(Cifras nominales en millones de pesos)



Fuente: Elaboración propia con datos de la Subdirección de Ingresos de la Dirección de Finanzas (información preliminar, sujeta a validación)

FAFEF ( Fondo de Aportaciones para el Fortalecimiento de las Entidades Federativas)

## Convenios Federales en el mes de febrero

(Cifras nominales en millones de pesos)

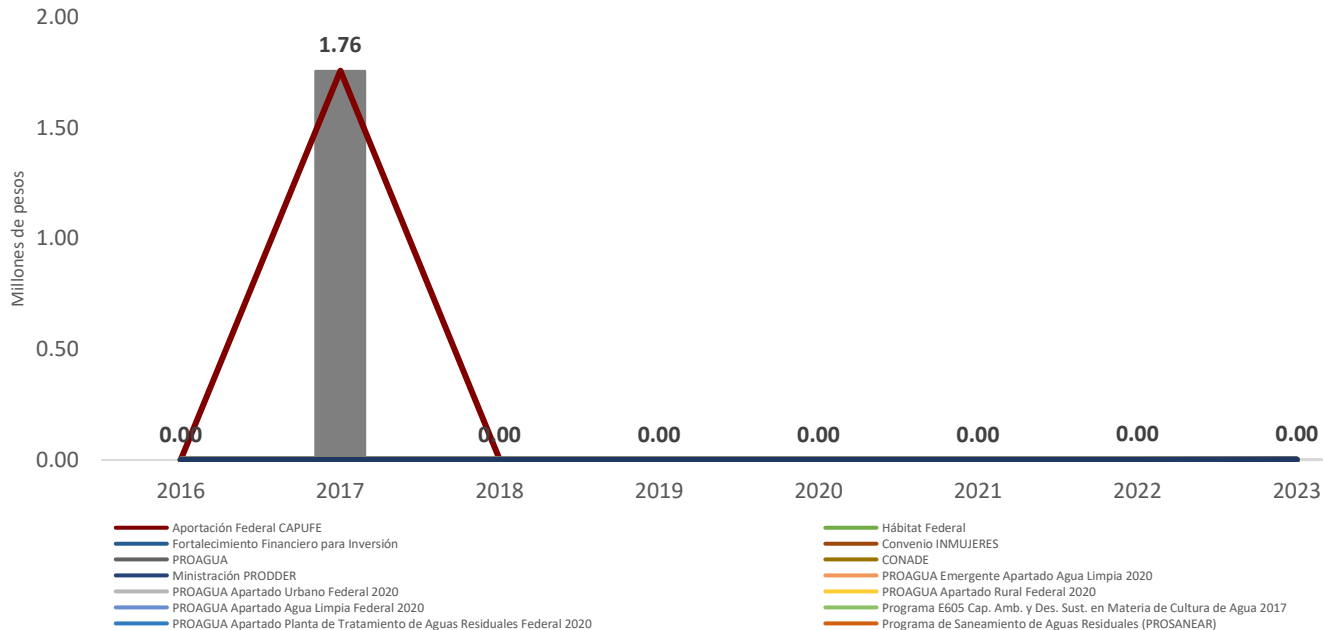
	2016	2017	2018	2019	2020	2021	2022	2023
Aportación Federal CAPUFE	0.00	1.76	0.00	0.00	0.00	0.00	0.00	0.00
Hábitat Federal	0.00	0.00	0.00	0.00	0.00	0.00	0.00	0.00
Fortalecimiento Financiero para Inversión	0.00	0.00	0.00	0.00	0.00	0.00	0.00	0.00
Convenio INMUJERES	0.00	0.00	0.00	0.00	0.00	0.00	0.00	0.00
PROAGUA	0.00	0.00	0.00	0.00	0.00	0.00	0.00	0.00
CONADE	0.00	0.00	0.00	0.00	0.00	0.00	0.00	0.00
Ministración PRODDER	0.00	0.00	0.00	0.00	0.00	0.00	0.00	0.00
PROAGUA Emergente Apartado Agua Limpia 2020	0.00	0.00	0.00	0.00	0.00	0.00	0.00	0.00
PROAGUA Apartado Urbano Federal 2020	0.00	0.00	0.00	0.00	0.00	0.00	0.00	0.00
PROAGUA Apartado Rural Federal 2020	0.00	0.00	0.00	0.00	0.00	0.00	0.00	0.00
PROAGUA Apartado Agua Limpia Federal 2020	0.00	0.00	0.00	0.00	0.00	0.00	0.00	0.00
Programa E605 Cap. Amb. y Des. Sust. en Materia de Cultura de Agua 2017	0.00	0.00	0.00	0.00	0.00	0.00	0.00	0.00
PROAGUA Apartado Planta de Tratamiento de Aguas Residuales Federal 2020	0.00	0.00	0.00	0.00	0.00	0.00	0.00	0.00
Programa de Saneamiento de Aguas Residuales (PROSANEAR)	0.00	0.00	0.00	0.00	0.00	0.00	0.00	0.00
Producto Financiero Convenio Federal	0.00	0.00	0.00	0.00	0.00	0.00	0.00	0.00
<b>Total</b>	<b>0.00</b>	<b>1.76</b>	<b>0.00</b>	<b>0.00</b>	<b>0.00</b>	<b>0.00</b>	<b>0.00</b>	<b>0.00</b>

Fuente: Elaboración propia con datos de la Subdirección de Ingresos de la Dirección de Finanzas (información preliminar, sujeta a validación)

CAPUFE (Caminos y Puentes Federales de Ingresos y Servicios Conexos)  
INMUJERES (Instituto Nacional de las Mujeres)  
PROAGUA (Programa de Agua Potable, Alcantarillado y Saneamiento)  
PRODDER (Programa de Devolución de Derechos)

## Convenios Federales en el mes de febrero

(Cifras nominales en millones de pesos)



Fuente: Elaboración propia con datos de la Subdirección de Ingresos de la Dirección de Finanzas (información preliminar, sujeta a validación)

CAPUFE (Caminos y Puentes Federales de Ingresos y Servicios Conexos)  
 INMUJERES (Instituto Nacional de las Mujeres)  
 PROAGUA (Programa de Agua Potable, Alcantarillado y Saneamiento)  
 PRODDER (Programa de Devolución de Derechos)

## Convenios Federales de enero-febrero

(Cifras nominales en millones de pesos)

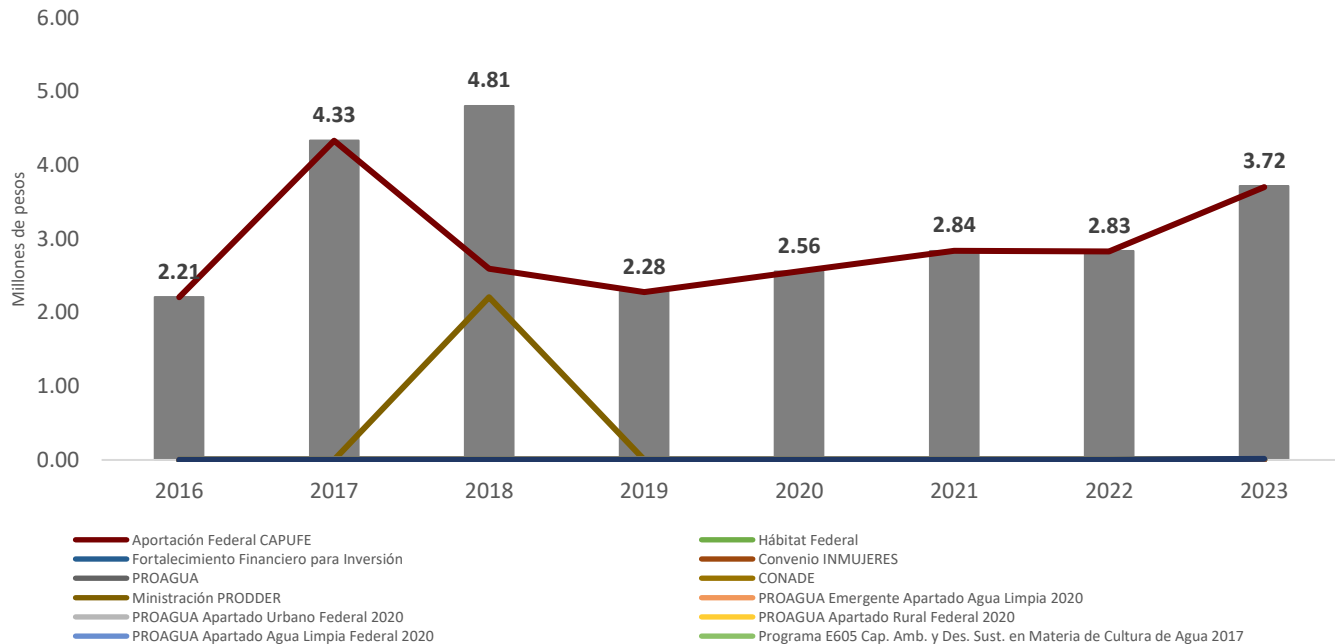
	2016	2017	2018	2019	2020	2021	2022	2023
Aportación Federal CAPUFE	2.21	4.33	2.60	2.28	2.56	2.84	2.83	3.70
Hábitat Federal	0.00	0.00	0.00	0.00	0.00	0.00	0.00	0.00
Fortalecimiento Financiero para Inversión	0.00	0.00	0.00	0.00	0.00	0.00	0.00	0.00
Convenio INMUJERES	0.00	0.00	0.00	0.00	0.00	0.00	0.00	0.00
PROAGUA	0.00	0.00	0.00	0.00	0.00	0.00	0.00	0.00
CONADE	0.00	0.00	0.00	0.00	0.00	0.00	0.00	0.00
Ministración PRODDER	0.00	0.00	2.21	0.00	0.00	0.00	0.00	0.00
PROAGUA Emergente Apartado Agua Limpia 2020	0.00	0.00	0.00	0.00	0.00	0.00	0.00	0.00
PROAGUA Apartado Urbano Federal 2020	0.00	0.00	0.00	0.00	0.00	0.00	0.00	0.00
PROAGUA Apartado Rural Federal 2020	0.00	0.00	0.00	0.00	0.00	0.00	0.00	0.00
PROAGUA Apartado Agua Limpia Federal 2020	0.00	0.00	0.00	0.00	0.00	0.00	0.00	0.00
Programa E605 Cap. Amb. y Des. Sust. en Materia de Cultura de Agua 2017	0.00	0.00	0.00	0.00	0.00	0.00	0.00	0.00
PROAGUA Apartado Planta de Tratamiento de Aguas Residuales Federal 2020	0.00	0.00	0.00	0.00	0.00	0.00	0.00	0.00
Programa de Saneamiento de Aguas Residuales (PROSANEAR)	0.00	0.00	0.00	0.00	0.00	0.00	0.00	0.00
Producto Financiero Convenio Federal	0.00	0.00	0.00	0.00	0.00	0.00	0.00	0.01
<b>Total</b>	<b>2.21</b>	<b>4.33</b>	<b>4.81</b>	<b>2.28</b>	<b>2.56</b>	<b>2.84</b>	<b>2.83</b>	<b>3.72</b>

Fuente: Elaboración propia con datos de la Subdirección de Ingresos de la Dirección de Finanzas (información preliminar, sujeta a validación)

CAPUFE (Caminos y Puentes Federales de Ingresos y Servicios Conexos)  
INMUJERES (Instituto Nacional de las Mujeres)  
PROAGUA (Programa de Agua Potable, Alcantarillado y Saneamiento)  
PRODDER (Programa de Devolución de Derechos)

## Convenios Federales de enero-febrero

(Cifras nominales en millones de pesos)



Fuente: Elaboración propia con datos de la Subdirección de Ingresos de la Dirección de Finanzas (información preliminar, sujeta a validación)

CAPUFE (Caminos y Puentes Federales de Ingresos y Servicios Conexos)  
 INMUJERES (Instituto Nacional de las Mujeres)  
 PROAGUA (Programa de Agua Potable, Alcantarillado y Saneamiento)  
 PRODDER (Programa de Devolución de Derechos)

## Convenios Estatales en el mes de febrero

(Cifras nominales en millones de pesos)

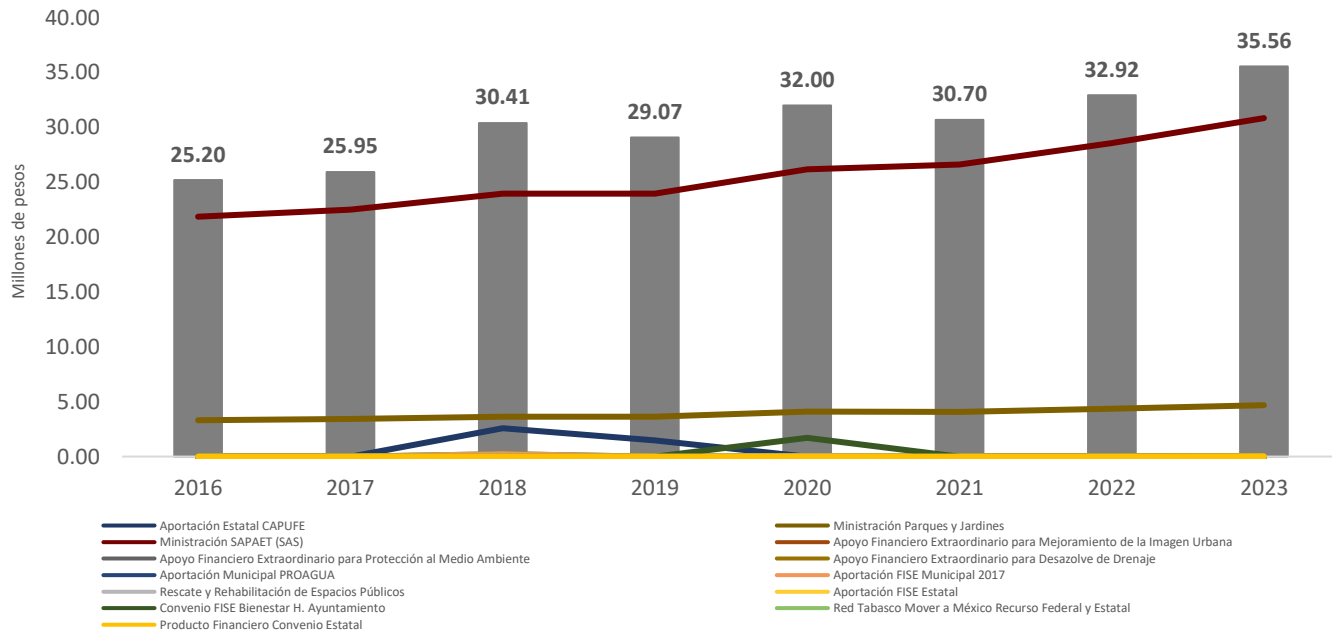
	2016	2017	2018	2019	2020	2021	2022	2023
Aportación Estatal CAPUFE	0.00	0.00	2.60	1.48	0.00	0.00	0.00	0.00
Ministración Parques y Jardines	3.33	3.42	3.64	3.64	4.09	4.09	4.36	4.69
Ministración SAPAET (SAS)	21.87	22.52	23.95	23.95	26.18	26.61	28.56	30.85
Apoyo Financiero Extraordinario para Mejoramiento de la Imagen Urbana	0.00	0.00	0.00	0.00	0.00	0.00	0.00	0.00
Apoyo Financiero Extraordinario para Protección al Medio Ambiente	0.00	0.00	0.00	0.00	0.00	0.00	0.00	0.00
Apoyo Financiero Extraordinario para Desazolve de Drenaje	0.00	0.00	0.00	0.00	0.00	0.00	0.00	0.00
Aportación Municipal PROAGUA	0.00	0.00	0.00	0.00	0.00	0.00	0.00	0.00
Aportación FISE Municipal 2017	0.00	0.00	0.22	0.00	0.00	0.00	0.00	0.00
Rescate y Rehabilitación de Espacios Públicos	0.00	0.00	0.00	0.00	0.00	0.00	0.00	0.00
Aportación FISE Estatal	0.00	0.00	0.00	0.00	0.00	0.00	0.00	0.00
Convenio FISE Bienestar H. Ayuntamiento	0.00	0.00	0.00	0.00	1.72	0.00	0.00	0.00
Red Tabasco Mover a México	0.00	0.00	0.00	0.00	0.00	0.00	0.00	0.00
Recurso Federal y Estatal	0.00	0.00	0.00	0.00	0.00	0.00	0.00	0.00
Producto Financiero Convenio Estatal	0.00	0.00	0.00	0.00	0.00	0.00	0.00	0.02
<b>Total</b>	<b>25.20</b>	<b>25.95</b>	<b>30.41</b>	<b>29.07</b>	<b>32.00</b>	<b>30.70</b>	<b>32.92</b>	<b>35.56</b>

Fuente: Elaboración propia con datos de la Subdirección de Ingresos de la Dirección de Finanzas (información preliminar, sujeta a validación)

CAPUFE (Caminos y Puentes Federales de Ingresos y Servicios Conexos)  
FISE (Fondo de Infraestructura Social para las Entidades)  
PROAGUA (Programa de Agua Potable, Alcantarillado y Saneamiento)  
SAPAET (Servicios de Agua Potable y Alcantarillado del Estado de Tabasco)  
SAS (Sistema de Agua y Saneamiento)

## Convenios Estatales en el mes de febrero

(Cifras nominales en millones de pesos)



Fuente: Elaboración propia con datos de la Subdirección de Ingresos de la Dirección de Finanzas (información preliminar, sujeta a validación)

CAPUFE (Caminos y Puentes Federales de Ingresos y Servicios Conexos)  
FISE (Fondo de Infraestructura Social para las Entidades)  
PROAGUA (Programa de Agua Potable, Alcantarillado y Saneamiento)  
SAPAET (Servicios de Agua Potable y Alcantarillado del Estado de Tabasco)  
SAS (Sistema de Agua y Saneamiento)



H. AYUNTAMIENTO CONSTITUCIONAL  
DE CENTRO 2021-2024

## Convenios Estatales de enero-febrero

(Cifras nominales en millones de pesos)

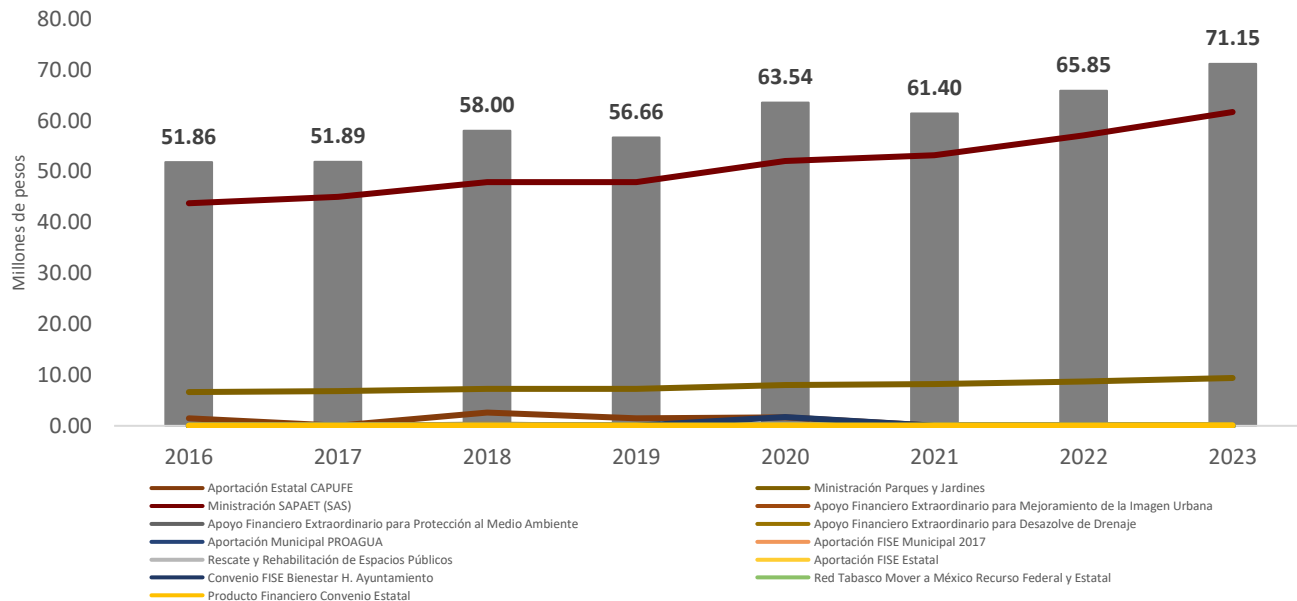
	2016	2017	2018	2019	2020	2021	2022	2023
Aportación Estatal CAPUFE	1.47	0.00	2.60	1.48	1.69	0.00	0.00	0.00
Ministración Parques y Jardines	6.65	6.85	7.28	7.28	8.03	8.17	8.73	9.38
Ministración SAPAET (SAS)	43.75	45.04	47.90	47.90	52.09	53.22	57.12	61.70
Apoyo Financiero Extraordinario para Mejoramiento de la Imagen Urbana	0.00	0.00	0.00	0.00	0.00	0.00	0.00	0.00
Apoyo Financiero Extraordinario para Protección al Medio Ambiente	0.00	0.00	0.00	0.00	0.00	0.00	0.00	0.00
Apoyo Financiero Extraordinario para Desazolve de Drenaje	0.00	0.00	0.00	0.00	0.00	0.00	0.00	0.00
Aportación Municipal PROAGUA	0.00	0.00	0.00	0.00	0.00	0.00	0.00	0.00
Aportación FISE Municipal 2017	0.00	0.00	0.22	0.00	0.00	0.00	0.00	0.00
Rescate y Rehabilitación de Espacios Públicos	0.00	0.00	0.00	0.00	0.00	0.00	0.00	0.00
Aportación FISE Estatal	0.00	0.00	0.00	0.00	0.00	0.00	0.00	0.00
Convenio FISE Bienestar H. Ayuntamiento	0.00	0.00	0.00	0.00	1.72	0.00	0.00	0.00
Red Tabasco Mover a México Recurso Federal y Estatal	0.00	0.00	0.00	0.00	0.00	0.00	0.00	0.00
Producto Financiero Convenio Estatal	0.00	0.00	0.00	0.00	0.00	0.00	0.01	0.06
<b>Total</b>	<b>51.86</b>	<b>51.89</b>	<b>58.00</b>	<b>56.66</b>	<b>63.54</b>	<b>61.40</b>	<b>65.85</b>	<b>71.15</b>

Fuente: Elaboración propia con datos de la Subdirección de Ingresos de la Dirección de Finanzas (información preliminar, sujeta a validación)

CAPUFE (Caminos y Puentes Federales de Ingresos y Servicios Conexos)  
FISE (Fondo de Infraestructura Social para las Entidades)  
PROAGUA (Programa de Agua Potable, Alcantarillado y Saneamiento)  
SAPAET (Servicios de Agua Potable y Alcantarillado del Estado de Tabasco)  
SAS (Sistema de Agua y Saneamiento)

## Convenios Estatales de enero-febrero

(Cifras nominales en millones de pesos)



Fuente: Elaboración propia con datos de la Subdirección de Ingresos de la Dirección de Finanzas (información preliminar, sujeta a validación)

CAPUFE (Caminos y Puentes Federales de Ingresos y Servicios Conexos)  
FISE (Fondo de Infraestructura Social para las Entidades)  
PROAGUA (Programa de Agua Potable, Alcantarillado y Saneamiento)  
SAPAET (Servicios de Agua Potable y Alcantarillado del Estado de Tabasco)  
SAS (Sistema de Agua y Saneamiento)

## Incentivos Derivados de Colaboración Fiscal de febrero

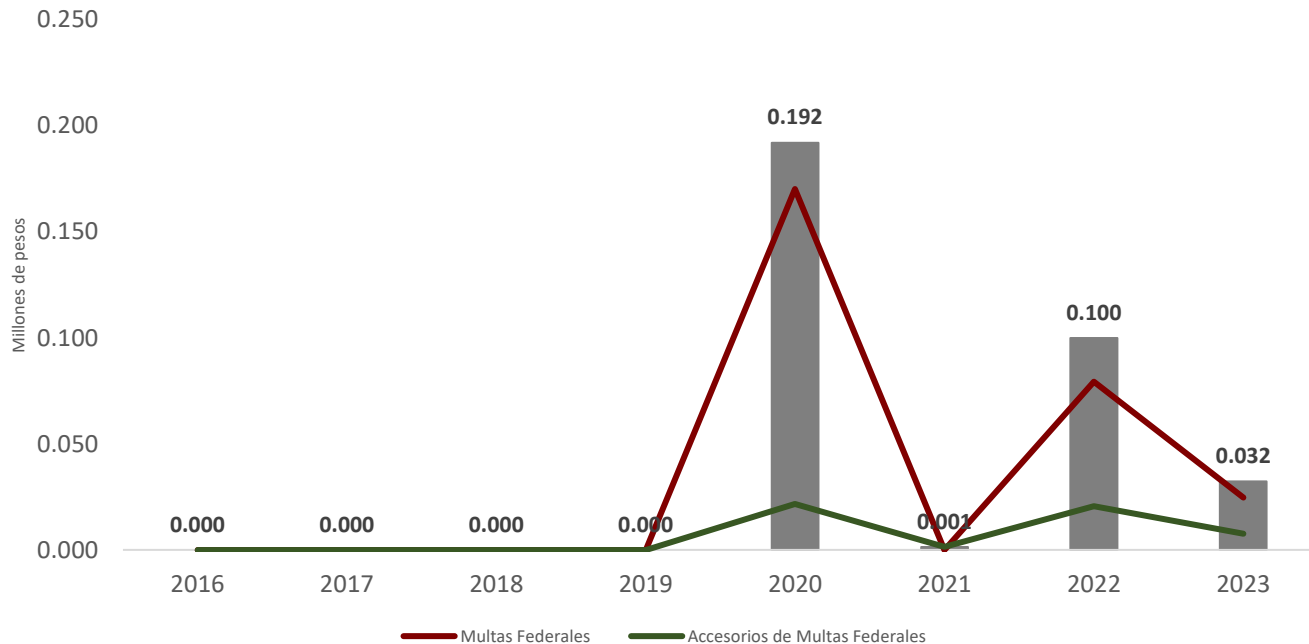
(Cifras nominales en millones de pesos)

	2016	2017	2018	2019	2020	2021	2022	2023
Multas Federales	0.000	0.000	0.000	0.000	0.170	0.000	0.079	0.025
Accesorios de Multas Federales	0.000	0.000	0.000	0.000	0.022	0.001	0.021	0.008
<b>Total</b>	<b>0.000</b>	<b>0.000</b>	<b>0.000</b>	<b>0.000</b>	<b>0.192</b>	<b>0.001</b>	<b>0.100</b>	<b>0.032</b>

Fuente: Elaboración propia con datos de la Subdirección de Ingresos de la Dirección de Finanzas (información preliminar, sujeta a validación)

## Incentivos Derivados de Colaboración Fiscal en el mes de febrero

(Cifras nominales en millones de pesos)



Fuente: Elaboración propia con datos de la Subdirección de Ingresos de la Dirección de Finanzas (información preliminar, sujeta a validación)

## Incentivos Derivados de Colaboración Fiscal de enero-febrero

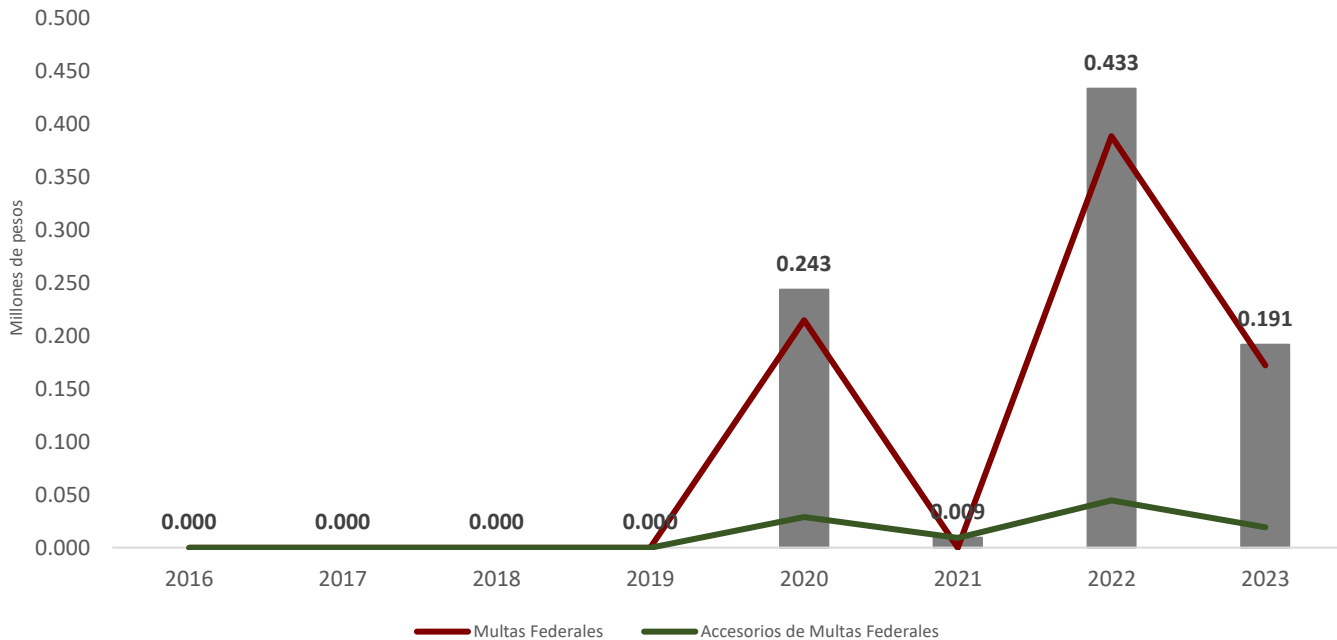
(Cifras nominales en millones de pesos)

	2016	2017	2018	2019	2020	2021	2022	2023
Multas Federales	0.000	0.000	0.000	0.000	0.215	0.000	0.388	0.172
Accesorios de Multas Federales	0.000	0.000	0.000	0.000	0.029	0.009	0.045	0.019
<b>Total</b>	<b>0.000</b>	<b>0.000</b>	<b>0.000</b>	<b>0.000</b>	<b>0.243</b>	<b>0.009</b>	<b>0.433</b>	<b>0.191</b>

Fuente: Elaboración propia con datos de la Subdirección de Ingresos de la Dirección de Finanzas (información preliminar, sujeta a validación)

## Incentivos Derivados de Colaboración Fiscal de enero-febrero

(Cifras nominales en millones de pesos)

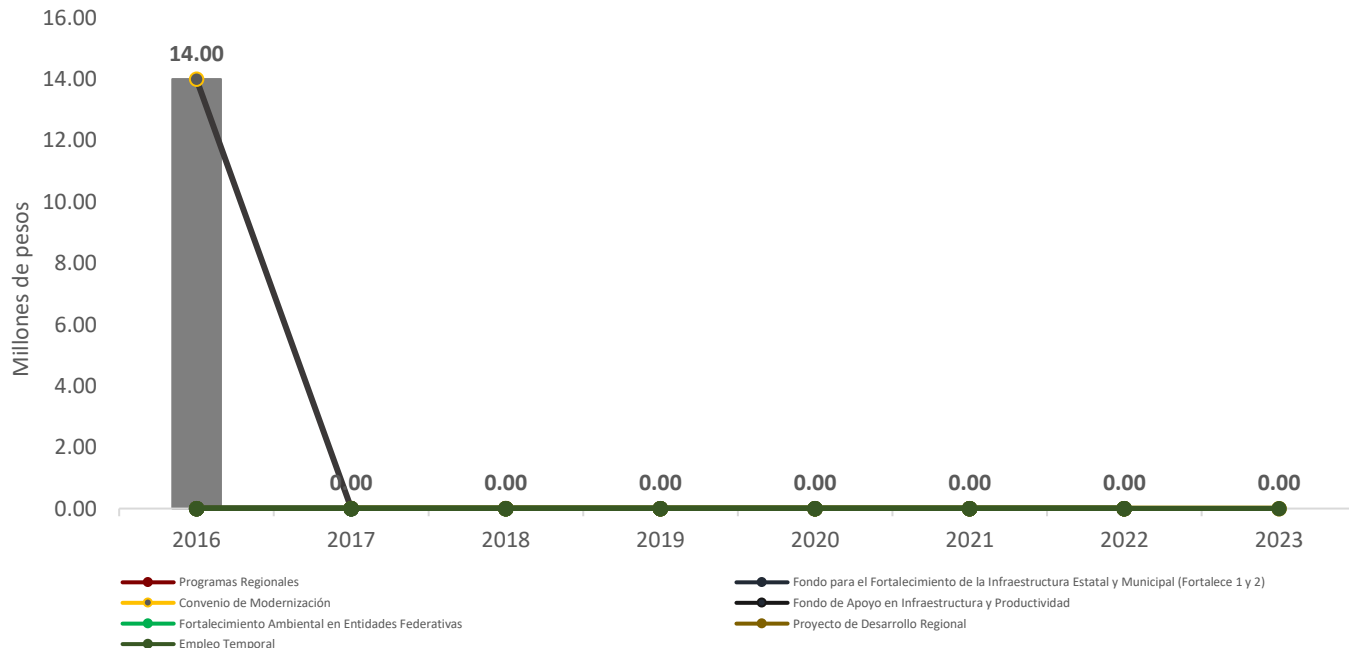


**Transferencias, Asignaciones, Subsidios y Otros en el mes de febrero**  
(Cifras nominales en millones de pesos)

	2016	2017	2018	2019	2020	2021	2022	2023
Proyecto de Desarrollo Regional	0.00	0.00	0.00	0.00	0.00	0.00	0.00	0.00
Programas Regionales	0.00	0.00	0.00	0.00	0.00	0.00	0.00	0.00
Fondo para el Fortalecimiento de la Infraestructura Estatal y Municipal (Fortalece 1 y 2)	0.00	0.00	0.00	0.00	0.00	0.00	0.00	0.00
Convenio de Modernización	14.00	0.00	0.00	0.00	0.00	0.00	0.00	0.00
Fondo de Apoyo en Infraestructura y Productividad	0.00	0.00	0.00	0.00	0.00	0.00	0.00	0.00
Fortalecimiento Ambiental en Entidades Federativas	0.00	0.00	0.00	0.00	0.00	0.00	0.00	0.00
Empleo Temporal	0.00	0.00	0.00	0.00	0.00	0.00	0.00	0.00
<b>Transferencias, Asignaciones, Subsidios y Otros (hasta 2017)</b>	<b>14.00</b>	<b>0.00</b>	<b>0.00</b>	<b>0.00</b>	<b>0.00</b>	<b>0.00</b>	<b>0.00</b>	<b>0.00</b>

Fuente: Elaboración propia con datos de la Subdirección de Ingresos de la Dirección de Finanzas (información preliminar, sujeta a validación)

## Transferencias, Asignaciones, Subsidios y Otros en el mes de febrero (Cifras nominales en millones de pesos)

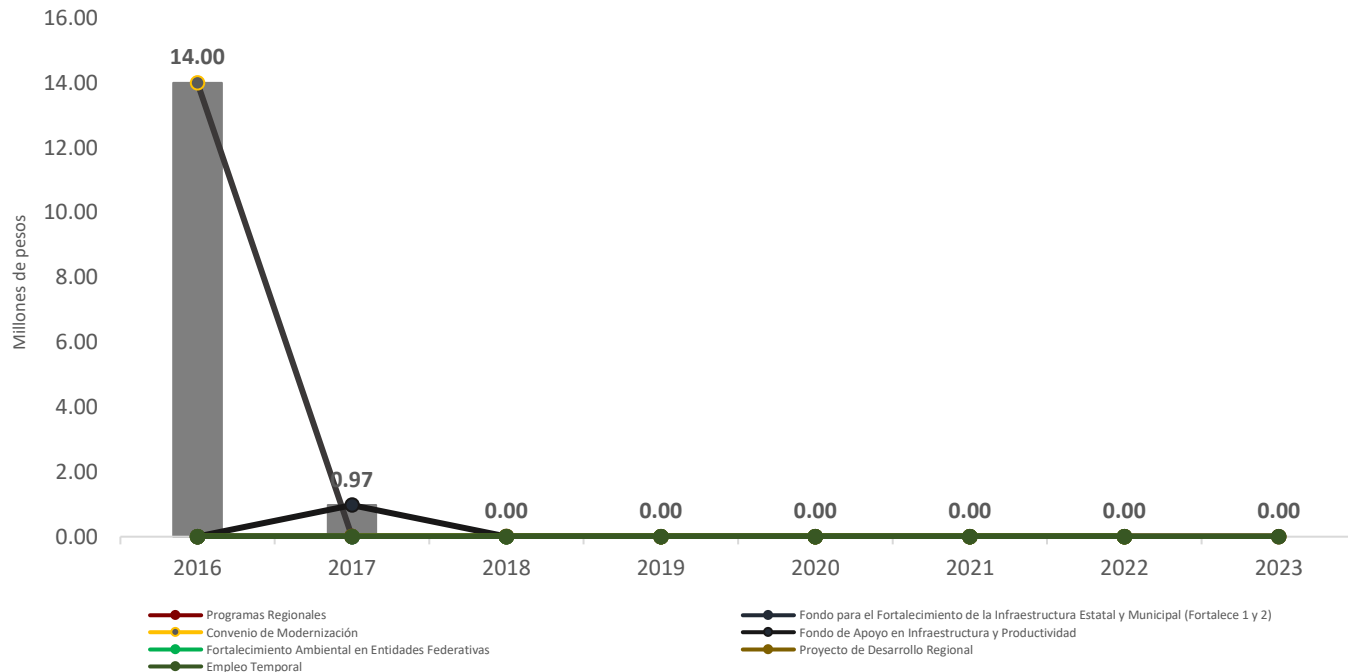


**Transferencias, Asignaciones, Subsidios y Otros de enero-febrero**  
(Cifras nominales en millones de pesos)

	2016	2017	2018	2019	2020	2021	2022	2023
Proyecto de Desarrollo Regional	0.00	0.00	0.00	0.00	0.00	0.00	0.00	0.00
Programas Regionales	0.00	0.00	0.00	0.00	0.00	0.00	0.00	0.00
Fondo para el Fortalecimiento de la Infraestructura Estatal y Municipal (Fortalece 1 y 2)	0.00	0.00	0.00	0.00	0.00	0.00	0.00	0.00
Convenio de Modernización	14.00	0.00	0.00	0.00	0.00	0.00	0.00	0.00
Fondo de Apoyo en Infraestructura y Productividad	0.00	0.97	0.00	0.00	0.00	0.00	0.00	0.00
Fortalecimiento Ambiental en Entidades Federativas	0.00	0.00	0.00	0.00	0.00	0.00	0.00	0.00
Empleo Temporal	0.00	0.00	0.00	0.00	0.00	0.00	0.00	0.00
<b>Transferencias, Asignaciones, Subsidios y Otros (hasta 2017)</b>	<b>14.00</b>	<b>0.97</b>	<b>0.00</b>	<b>0.00</b>	<b>0.00</b>	<b>0.00</b>	<b>0.00</b>	<b>0.00</b>

Fuente: Elaboración propia con datos de la Subdirección de Ingresos de la Dirección de Finanzas (información preliminar, sujeta a validación)

## Transferencias, Asignaciones, Subsidios y Otros de enero-febrero (Cifras nominales en millones de pesos)



## Fondos Distintos de Aportaciones en el mes de febrero

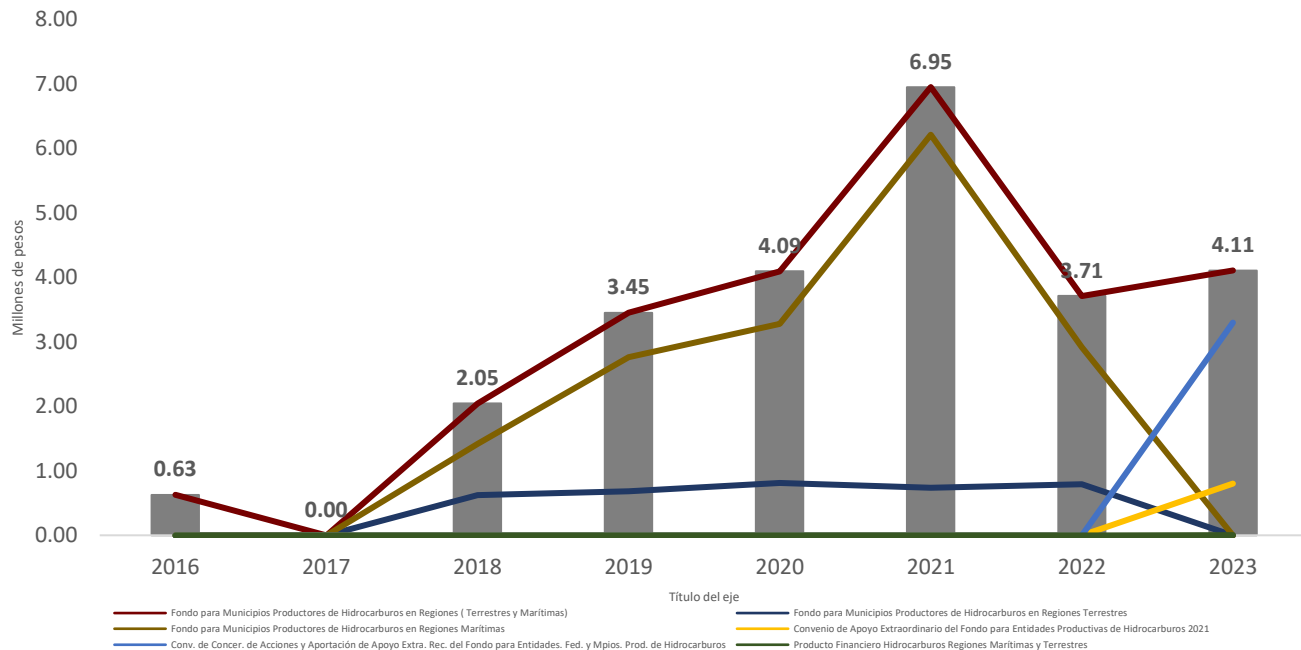
(Cifras nominales en millones de pesos)

	2016	2017	2018	2019	2020	2021	2022	2023
Fondo para Municipios Productores de Hidrocarburos en Regiones ( Terrestres y Marítimas)	0.63	0.00	2.05	3.45	4.09	6.95	3.71	4.11
Fondo para Municipios Productores de Hidrocarburos en Regiones Terrestres	0.00	0.00	0.63	0.69	0.81	0.74	0.79	0.00
Fondo para Municipios Productores de Hidrocarburos en Regiones Marítimas	0.00	0.00	1.42	2.76	3.28	6.21	2.92	0.00
Convenio de Apoyo Extraordinario del Fondo para Entidades Productivas de Hidrocarburos 2021	0.00	0.00	0.00	0.00	0.00	0.00	0.00	0.80
Conv. de Concer. de Acciones y Aportación de Apoyo Extra. Rec. del Fondo para Entidades. Fed. y Mpios. Prod. de Hidrocarburos	0.00	0.00	0.00	0.00	0.00	0.00	0.00	3.30
Producto Financiero Hidrocarburos Regiones Marítimas y Terrestres	0.00	0.00	0.00	0.00	0.00	0.00	0.00	0.00
<b>Total</b>	<b>0.63</b>	<b>0.00</b>	<b>2.05</b>	<b>3.45</b>	<b>4.09</b>	<b>6.95</b>	<b>3.71</b>	<b>4.11</b>

Fuente: Elaboración propia con datos de la Subdirección de Ingresos de la Dirección de Finanzas (información preliminar, sujeta a validación)

## Fondos Distintos de Aportaciones en el mes de febrero

(Cifras nominales en millones de pesos)



## Fondos Distintos de Aportaciones de enero-febrero

(Cifras nominales en millones de pesos)

	2016	2017	2018	2019	2020	2021	2022	2023
Fondo para Municipios Productores de Hidrocarburos en Regiones ( Terrestres y Marítimas)	1.95	1.63	4.21	6.98	8.26	7.69	7.88	8.42
Fondo para Municipios Productores de Hidrocarburos en Regiones Terrestres	0.00	0.63	1.27	1.35	1.50	1.48	1.55	0.79
Fondo para Municipios Productores de Hidrocarburos en Regiones Marítimas	0.00	1.01	2.95	5.62	6.76	6.21	6.33	3.51
Convenio de Apoyo Extraordinario del Fondo para Entidades Productivas de Hidrocarburos 2021	0.00	0.00	0.00	0.00	0.00	0.00	0.00	0.80
Conv. de Concer. de Acciones y Aportación de Apoyo Extra. Rec. del Fondo para Entidades. Fed. y Mpios. Prod. de Hidrocarburos	0.00	0.00	0.00	0.00	0.00	0.00	0.00	3.30
Producto Financiero Hidrocarburos Regiones Marítimas y Terrestres	0.00	0.00	0.00	0.00	0.00	0.00	0.00	0.00
<b>Total</b>	<b>1.95</b>	<b>1.63</b>	<b>4.21</b>	<b>6.98</b>	<b>8.26</b>	<b>7.69</b>	<b>7.88</b>	<b>8.42</b>

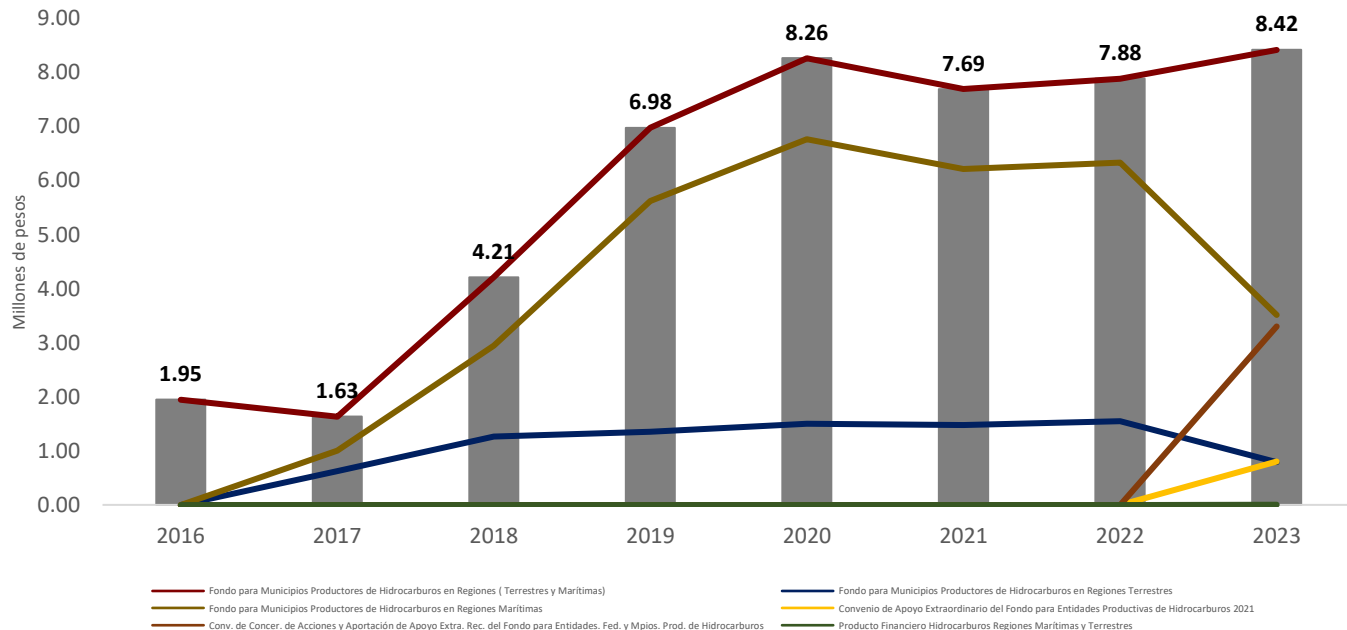
Fuente: Elaboración propia con datos de la Subdirección de Ingresos de la Dirección de Finanzas (información preliminar, sujeta a validación)



H. AYUNTAMIENTO CONSTITUCIONAL  
DE CENTRO 2021-2024

## Fondos Distintos de Aportaciones de enero-febrero

(Cifras nominales en millones de pesos)

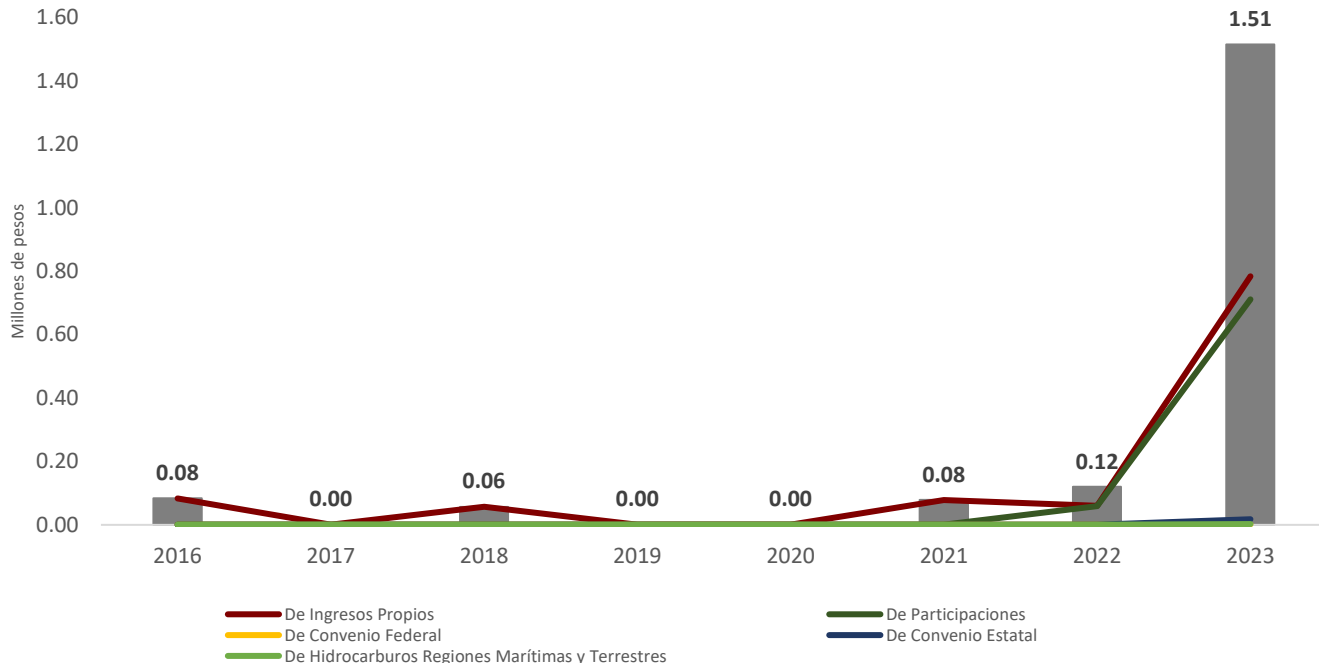


## Productos Financieros en el mes de febrero

(Cifras nominales en millones de pesos)

	2016	2017	2018	2019	2020	2021	2022	2023
De Ingresos Propios	0.08	0.00	0.06	0.00	0.00	0.08	0.06	0.78
De Participaciones	0.00	0.00	0.00	0.00	0.00	0.00	0.06	0.71
De Convenio Federal	0.00	0.00	0.00	0.00	0.00	0.00	0.00	0.00
De Convenio Estatal	0.00	0.00	0.00	0.00	0.00	0.00	0.00	0.02
De Hidrocarburos Regiones Marítimas y Terrestres	0.00	0.00	0.00	0.00	0.00	0.00	0.00	0.00
<b>Total</b>	<b>0.08</b>	<b>0.00</b>	<b>0.06</b>	<b>0.00</b>	<b>0.00</b>	<b>0.08</b>	<b>0.12</b>	<b>1.51</b>

Fuente: Elaboración propia con datos de la Subdirección de Ingresos de la Dirección de Finanzas (información preliminar, sujeta a validación)



## Productos Financieros de enero-febrero

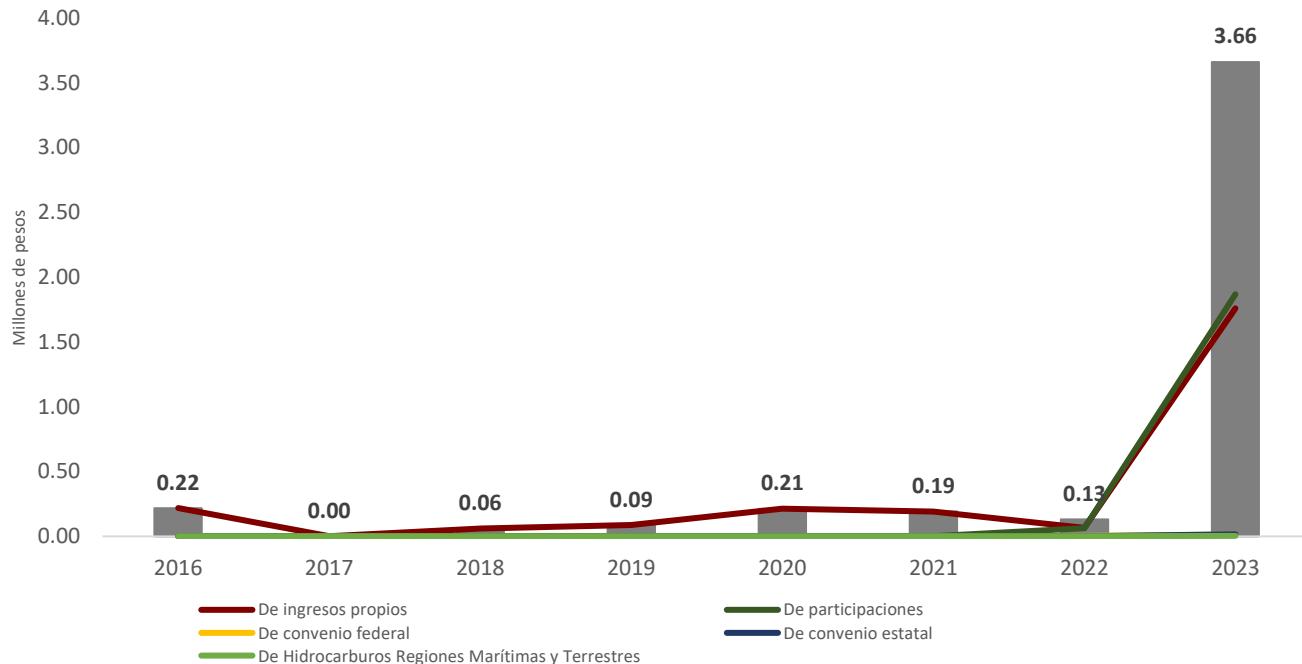
(Cifras nominales en millones de pesos)

	2016	2017	2018	2019	2020	2021	2022	2023
De Ingresos Propios	0.22	0.00	0.06	0.09	0.21	0.19	0.07	1.76
De Participaciones	0.00	0.00	0.00	0.00	0.00	0.00	0.06	1.87
De Convenio Federal	0.00	0.00	0.00	0.00	0.00	0.00	0.00	0.01
De Convenio Estatal	0.00	0.00	0.00	0.00	0.00	0.00	0.00	0.02
De Hidrocarburos Regiones Marítimas y Terrestres	0.00	0.00	0.00	0.00	0.00	0.00	0.00	0.00
<b>Total</b>	<b>0.22</b>	<b>0.00</b>	<b>0.06</b>	<b>0.09</b>	<b>0.21</b>	<b>0.19</b>	<b>0.13</b>	<b>3.66</b>

Fuente: Elaboración propia con datos de la Subdirección de Ingresos de la Dirección de Finanzas (información preliminar, sujeta a validación)

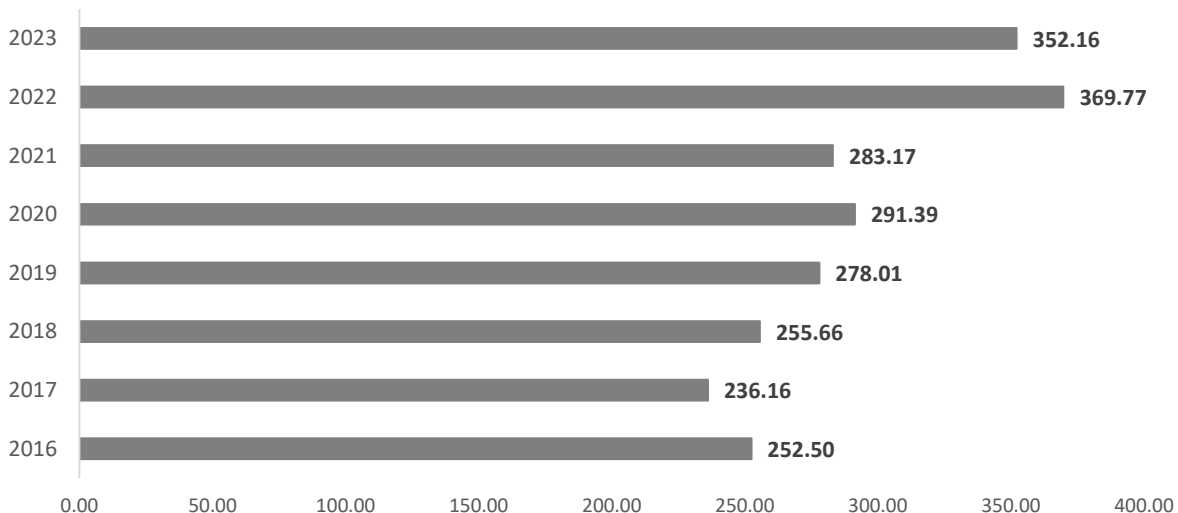
## Productos Financieros de enero-febrero

(Cifras nominales en millones de pesos)



## Ingresos totales en el mes de febrero

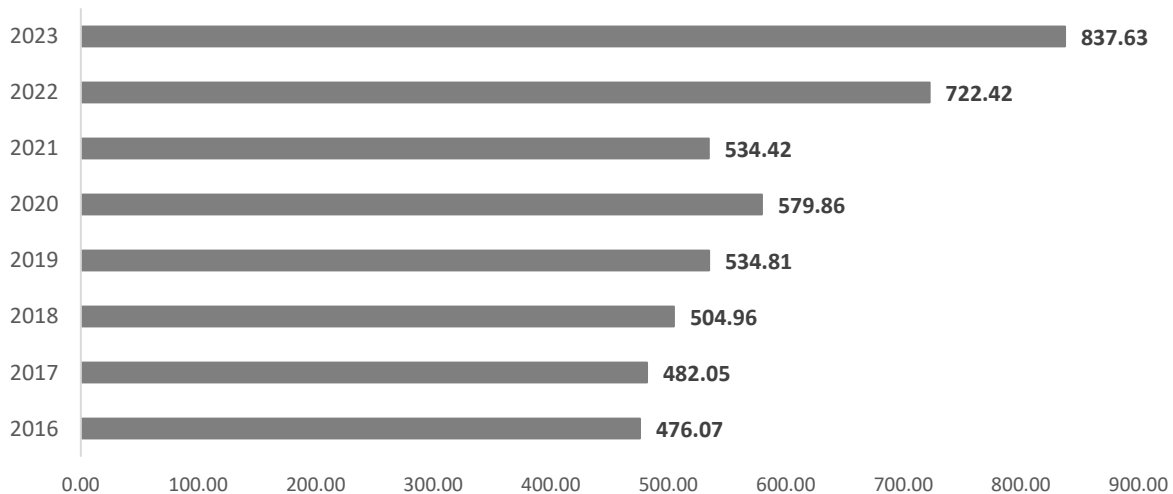
(Cifras nominales en millones de pesos)



	2016	2017	2018	2019	2020	2021	2022	2023
■ Ingresos totales (febrero)	252.50	236.16	255.66	278.01	291.39	283.17	369.77	352.16

## Ingresos totales de enero-febrero

(Cifras nominales en millones de pesos)



	2016	2017	2018	2019	2020	2021	2022	2023
■ Ingresos totales (ene-feb)	476.07	482.05	504.96	534.81	579.86	534.42	722.42	837.63



H. AYUNTAMIENTO CONSTITUCIONAL  
DE CENTRO 2021-2024

CLAVE INGRESO	RUBROS	LEY DE INGRESO 2023	ESTIMACIÓN FEBRERO	RECAUDACIÓN FEBRERO	VARIACIÓN ABSOLUTA	VARIACIÓN RELATIVA
1	<b>IMPUESTOS</b>					
1 1	<b>IMPUESTOS SOBRE LOS INGRESOS</b>	<b>1,091,880.00</b>	<b>0.00</b>	<b>147,822.10</b>	N/A	N/A
1 1 04	SOBRE ESPECTÁCULOS PÚBLICOS	1,091,880.00	0.00	147,822.10	N/A	N/A
1 2	<b>IMPUESTO SOBRE EL PATRIMONIO</b>	<b>193,595,894.94</b>	<b>25,005,832.54</b>	<b>21,717,468.08</b>	- 3,288,364.46	- 13.15
1 2 02	IMPUESTO PREDIAL	193,595,894.94	25,005,832.54	21,717,468.08	- 3,288,364.46	- 13.15
1 3	<b>IMPUESTO SOBRE LA PRODUCCIÓN, EL CONSUMO Y LAS TRANSACCIONES</b>	<b>103,631,998.98</b>	<b>13,653,144.41</b>	<b>17,076,176.49</b>	<b>3,423,032.08</b>	<b>25.07</b>
1 3 04	TRASLADO DE DOMINIO DE BIENES INMUEBLES	103,631,998.98	13,653,144.41	17,076,176.49	3,423,032.08	25.07
1 7	<b>ACCESORIOS DE IMPUESTOS</b>	<b>38,760,226.08</b>	<b>4,183,663.46</b>	<b>3,208,353.38</b>	- 975,310.08	- 23.31
1 7 01	RECARGOS DE IMPUESTOS	18,869,214.09	1,674,726.62	1,241,748.78	- 432,977.84	- 25.85
1 7 02	MULTAS DE IMPUESTOS	9,180,899.64	1,200,217.77	1,096,347.26	- 103,870.51	- 8.65
1 7 04	GASTO DE EJECUCIÓN	10,710,112.35	1,308,719.07	870,257.34	- 438,461.73	- 33.50
	<b>TOTAL IMPUESTOS</b>	<b>337,080,000.00</b>	<b>42,842,640.41</b>	<b>42,149,820.05</b>	- 692,820.36	- 1.62
4	<b>DERECHOS</b>					
4 3	<b>POR PRESTACIÓN DE SERVICIOS</b>	<b>35,821,424.37</b>	<b>2,483,922.05</b>	<b>2,581,938.70</b>	<b>98,016.65</b>	<b>3.95</b>
4 3 18	LICENCIAS Y PERMISOS DE CONSTRUCCIÓN DE LAS LICENCIAS Y DE LOS PERMISOS PARA FRACCIONAMIENTOS, CONDOMINIOS Y LOTIFICACIONES,	8,010,546.54	346,303.78	303,366.14	- 42,937.64	- 12.40
4 3 19	RELOTIFICACIONES, DIVISIONES Y SUBDIVISIONES	1,943,787.99	240,627.70	49,131.78	- 191,495.92	- 79.58
4 3 20	DE LA PROPIEDAD MUNICIPAL	546,076.38	52,151.24	51,662.52	- 488.72	- 0.94
4 3 21	DE LOS SERVICIOS MUNICIPALES DE OBRAS	7,405,603.92	550,937.86	447,565.30	- 103,372.56	- 18.76
4 3 22	DE LA EXPEDICIÓN DE TÍTULOS DE TERRENOS MUNICIPALES	319,260.00	26,605.00	11,203.92	- 15,401.08	- 57.89
4 3 23	SERVICIOS, REGISTROS E INSCRIPCIONES	17,596,149.54	1,267,296.47	1,719,009.04	451,712.57	35.64
4 4	<b>OTROS DERECHOS</b>	<b>144,533,232.29</b>	<b>12,320,732.55</b>	<b>12,732,488.17</b>	<b>411,755.62</b>	<b>3.34</b>
4 4 02	OTROS	144,533,232.29	12,320,732.55	12,732,488.17	411,755.62	3.34
4 5	<b>ACCESORIOS DE DERECHOS</b>	<b>8,144,647.11</b>	<b>549,184.20</b>	<b>606,713.39</b>	<b>57,529.19</b>	<b>10.48</b>
4 5 01	RECARGOS	8,144,647.11	549,184.20	606,713.39	57,529.19	10.48
	<b>TOTAL DERECHOS</b>	<b>188,499,303.77</b>	<b>15,353,838.80</b>	<b>15,921,140.26</b>	<b>567,301.46</b>	<b>3.69</b>
5	<b>PRODUCTOS</b>					
5 1	<b>PRODUCTOS DE TIPO CORRIENTES</b>	<b>10,024,248.84</b>	<b>805,946.73</b>	<b>900,125.05</b>	<b>94,178.32</b>	<b>11.69</b>
5 1 01	ARRENDAMIENTO Y EXPLOTACIÓN DE BIENES DEL MUNICIPIO	1,330,757.38	76,232.43	116,423.24	40,190.81	52.72
5 1 02	PRODUCTOS FINANCIEROS	8,693,491.46	729,714.30	783,701.81	53,987.51	7.40
5 2	<b>ENAJENACIÓN DE BIENES</b>	<b>0.00</b>	<b>0.00</b>	<b>0.00</b>	<b>N/A</b>	<b>N/A</b>
5 2 03	ENAJENACIÓN DE BIENES	0.00	0.00	0.00	N/A	N/A
5 2 04	ENAJENACIÓN DE BIENES POR SUBASTA	0.00	0.00	0.00	N/A	N/A
	<b>TOTAL PRODUCTOS</b>	<b>10,024,248.84</b>	<b>805,946.73</b>	<b>900,125.05</b>	<b>94,178.32</b>	<b>11.69</b>
6	<b>APROVECHAMIENTOS</b>					
6 1	<b>APROVECHAMIENTOS DE TIPO CORRIENTES</b>	<b>16,004,539.96</b>	<b>1,205,162.48</b>	<b>420,561.23</b>	- 784,601.25	- 65.10
6 1 02	MULTAS	5,590,755.82	465,896.34	332,513.92	- 133,382.42	- 28.63
6 1 03	INDEMNIZACIONES	662,998.98	55,249.92	0.00	-55249.92	- 100.00
6 1 04	REINTEGROS	2,039,996.94	169,999.76	0.00	-169999.76	- 100.00
6 1 09	OTROS APROVECHAMIENTOS	7,710,788.22	514,016.46	88,047.31	- 425,969.15	- 82.87
6 3	<b>ACCESORIOS DE APROVECHAMIENTOS</b>	<b>447,937.08</b>	<b>50,926.28</b>	<b>5,884.28</b>	<b>45,042.00</b>	<b>88.45</b>
6 3 01	ACCESORIOS DE MULTAS	447,937.08	50,926.28	5,884.28	45,042.00	88.45
	<b>TOTAL DE APROVECHAMIENTOS</b>	<b>16,452,477.04</b>	<b>1,256,088.76</b>	<b>426,445.51</b>	- 829,643.25	- 66.05
	<b>TOTAL DE INGRESOS PROPIOS</b>	<b>552,056,029.63</b>	<b>60,258,514.70</b>	<b>59,397,530.87</b>	- 860,983.83	- 1.43



<b>8</b>	<b>PARTICIPACIONES, APORTACIONES, CONVENIOS, INCENTIVOS DERIVADOS DE LA COLABORACIÓN FISCAL Y FONDOS DISTINTOS DE APORTACIONES</b>					
8 1	<b>PARTICIPACIONES</b>	<b>1,767,327,673.93</b>	<b>193,653,165.81</b>	<b>181,356,863.15</b>	-	<b>12,296,302.66</b>
8 1 09	FONDO MUNICIPAL DE PARTICIPACIONES (22%)	1,492,920,293.66	151,013,851.58	160,748,165.00		9,734,313.42
8 1 10	FONDOS DISTINTOS DE PARTICIPACIONES	271,207,380.27	40,735,132.95	19,898,056.00	-	20,837,076.95
8 1 11	FONDO DE FEIEF	2,000,000.00	1845646.00	0.00	-	1845646.00
8 1 12	PRODUCTOS FINANCIEROS PARTICIPACIONES	1,200,000.00	58,535.28	710,642.15		652,106.87
	<b>TOTAL PARTICIPACIONES</b>	<b>1,767,327,673.93</b>	<b>193,653,165.81</b>	<b>181,356,863.15</b>	-	<b>12,296,302.66</b>
8 2	<b>APORTACIONES</b>	<b>740,748,307.44</b>	<b>64,187,819.98</b>	<b>71,707,550.00</b>		<b>7,519,730.02</b>
8 2 03	FONDO PARA LA INFRAESTRUCTURA SOCIAL	147,527,661.79	14,752,766.18	21,095,233.00		6,342,466.82
	FONDO PARA EL FORTALECIMIENTO DE LOS MUNICIPIOS Y DE LAS DEMARCACIONES TERRITORIALES DEL DISTRITO FEDERAL (FORTAMUN)	593,220,645.65	49,435,053.80	50,612,317.00		1,177,263.20
8 2 05	PRODUCTOS FINANCIEROS APORTACIONES	0.00	0.00	0.00		N/A
	<b>TOTAL APORTACIONES</b>	<b>740,748,307.44</b>	<b>64,187,819.98</b>	<b>71,707,550.00</b>		<b>7,519,730.02</b>
8 3	<b>CONVENIOS</b>	<b>499,420,159.09</b>	<b>35,542,086.89</b>	<b>35,562,307.53</b>		<b>20,220.64</b>
8 3 01	FEDERAL	51,808,674.55	0.00	0.00		N/A
8 3 02	CONVENIOS ESTADOS MUNICIPIOS	447,289,707.54	35,515,782.21	35,543,953.00		28,170.79
8 3 03	PRODUCTOS FINANCIEROS CONVENIOS ESTADOS MUNICIPIOS	251,456.00	20,954.67	17,152.15	-	3,802.52
8 3 4	PRODUCTOS FINANCIEROS CONVENIO FEDERAL	70,321.00	5,350.01	1,202.38	-	4,147.63
	<b>TOTAL CONVENIOS</b>	<b>499,420,159.09</b>	<b>35,542,086.89</b>	<b>35,562,307.53</b>		<b>20,220.64</b>
8 4	<b>INCENTIVOS DERIVADOS DE LA COLABORACIÓN FISCAL</b>	<b>2,771,148.16</b>	<b>99,907.64</b>	<b>32,363.12</b>	-	<b>67,544.52</b>
8 4 03	MULTAS FEDERALES	2,417,552.41	79,294.23	24,646.01	-	54,648.22
8 4 04	ACCESORIOS DE MULTAS FEDERALES	353,595.75	20,613.41	7,717.11	-	12,896.30
	<b>TOTAL INCENTIVOS DERIVADOS DE LA COLABORACIÓN FISCAL</b>	<b>2,771,148.16</b>	<b>99,907.64</b>	<b>32,363.12</b>	-	<b>67,544.52</b>
8 5	<b>FONDOS DISTINTOS DE APORTACIONES</b>	<b>51,698,756.00</b>	<b>4,308,229.67</b>	<b>4,106,893.75</b>	-	<b>201,335.92</b>
8 5 01	FONDO PARA LAS ENTIDADES FEDERATIVAS Y MUNICIPIOS PRODUCTORES DE HIDROCARBUROS (REGIONES TERRESTRES Y MARÍTIMAS)	51,698,756.00	4,308,229.67	4,105,087.00	-	203,142.67
8 5 02	PRODUCTOS FINANCIEROS HIDROCARBUROS REGIONES MARITIMAS Y TERRESTRES	0.00	0.00	1,806.75		N/A
	<b>TOTAL FONDOS DISTINTOS DE APORTACIONES</b>	<b>51,698,756.00</b>	<b>4,308,229.67</b>	<b>4,106,893.75</b>	-	<b>201,335.92</b>
	<b>TOTAL DE PARTICIPACIONES, APORTACIONES, CONVENIOS, INCENTIVOS DERIVADOS DE LA COLABORACIÓN FISCAL Y FONDOS DISTINTOS DE APORTACIONES</b>	<b>3,061,966,044.62</b>	<b>297,791,209.99</b>	<b>292,765,977.55</b>	-	<b>5,025,232.44</b>
10	<b>INGRESOS DERIVADOS DE FINANCIAMIENTO</b>					
10 1	<b>ENDEUDAMIENTO INTERNO</b>	<b>0.00</b>	<b>0.00</b>	<b>0.00</b>		<b>N/A</b>
10 1 01	DEUDA INTERNA	0.00	0.00	0.00		N/A
	<b>TOTAL DE INGRESOS DERIVADOS DE FINANCIAMIENTO</b>	<b>0.00</b>	<b>0.00</b>	<b>0.00</b>		<b>N/A</b>
	<b>TOTAL INGRESOS PROPIOS MÁS TOTAL DE PARTICIPACIONES, APORTACIONES, CONVENIOS, INCENTIVOS DERIVADOS DE LA COLABORACIÓN FISCAL Y FONDOS DISTINTOS DE APORTACIONES</b>	<b>3,614,022,074.27</b>	<b>358,049,724.69</b>	<b>352,163,508.42</b>	-	<b>5,886,216.27</b>



# Ley de Ingresos 2023

## Estimación-Recaudación enero-febrero

CLAVE INGRESO	RUBROS	LEY DE INGRESO 2023	ESTIMACIÓN ENERO - FEBRERO	RECAUDACIÓN ENERO - FEBRERO	VARIACIÓN ABSOLUTA	VARIACIÓN RELATIVA
<b>1</b>	<b>IMPUESTOS</b>					
1 1	IMPUESTOS SOBRE LOS INGRESOS	1,091,880.00	78,856.50	287,220.90	208,364.40	264.23
1 1 04	SOBRE ESPECTÁCULOS PÚBLICOS	1,091,880.00	78,856.50	287,220.90	208,364.40	264.23
1 2	IMPUESTO SOBRE EL PATRIMONIO	193,595,894.94	73,078,766.66	125,385,769.53	52,307,002.87	71.58
1 2 02	IMPUESTO PREDIAL	193,595,894.94	73,078,766.66	125,385,769.53	52,307,002.87	71.58
1 3	IMPUESTO SOBRE LA PRODUCCIÓN, EL CONSUMO Y LAS TRANSACCIONES	103,631,998.98	18,334,710.27	26,537,011.22	8,202,300.95	44.74
1 3 04	TRASLADO DE DOMINIO DE BIENES INMUEBLES	103,631,998.98	18,334,710.27	26,537,011.22	8,202,300.95	44.74
1 7	ACCESORIOS DE IMPUESTOS	38,760,226.08	7,601,767.14	11,082,916.78	3,481,149.64	45.79
1 7 01	RECARGOS DE IMPUESTOS	18,869,214.09	2,767,208.47	4,380,983.08	1,613,774.61	58.32
1 7 02	MULTAS DE IMPUESTOS	9,180,899.64	2,440,236.30	3,654,981.39	1,214,745.09	49.78
1 7 04	GASTO DE EJECUCIÓN	10,710,112.35	2,394,322.37	3,046,952.31	652,629.94	27.26
	<b>TOTAL IMPUESTOS</b>	<b>337,080,000.00</b>	<b>99,094,100.57</b>	<b>163,292,918.43</b>	<b>64,198,817.86</b>	<b>64.79</b>
<b>4</b>	<b>DERECHOS</b>					
4 3	POR PRESTACIÓN DE SERVICIOS	35,821,424.37	5,003,079.58	5,552,688.51	549,608.93	10.99
4 3 18	LICENCIAS Y PERMISOS DE CONSTRUCCIÓN DE LAS LICENCIAS Y DE LOS PERMISOS PARA FRACCIONAMIENTOS, CONDOMINIOS Y LOTIFICACIONES, RELOTIFICACIONES, DIVISIONES Y SUBDIVISIONES	8,010,546.54	750,260.64	545,435.71	204,824.93	27.30
4 3 19	DE LOS SERVICIOS MUNICIPALES DE OBRAS	1,943,787.99	342,319.07	133,167.75	209,151.32	61.10
4 3 20	DE LA PROPIEDAD MUNICIPAL	546,076.38	94,810.36	108,432.32	13,621.96	14.37
4 3 21	DE LOS SERVICIOS MUNICIPALES DE OBRAS	7,405,603.92	1,044,889.00	913,375.48	131,513.52	12.59
4 3 22	DE LA EXPEDICIÓN DE TÍTULOS DE TERRENOS MUNICIPALES	319,260.00	53,210.00	23,327.64	29,882.36	56.16
4 3 23	SERVICIOS, REGISTROS E INSCRIPCIONES	17,596,149.54	2,717,590.51	3,828,949.61	1,111,359.10	40.90
4 4	OTROS DERECHOS	144,533,232.29	23,893,111.54	29,687,942.13	5,794,830.59	24.25
4 4 02	OTROS	144,533,232.29	23,893,111.54	29,687,942.13	5,794,830.59	24.25
4 5	ACCESORIOS DE DERECHOS	8,144,647.11	1,449,617.27	1,938,133.02	488,515.75	33.70
4 5 01	RECARGOS	8,144,647.11	1,449,617.27	1,938,133.02	488,515.75	33.70
	<b>TOTAL DERECHOS</b>	<b>188,499,303.77</b>	<b>30,345,808.39</b>	<b>37,178,763.66</b>	<b>6,832,955.27</b>	<b>22.52</b>
<b>5</b>	<b>PRODUCTOS</b>					
5 1	PRODUCTOS DE TIPO CORRIENTES	10,024,248.84	1,604,030.71	2,027,816.42	423,785.71	26.42
5 1 01	ARRENDAMIENTO Y EXPLOTACIÓN DE BIENES DEL MUNICIPIO	1,330,757.38	176,302.63	268,531.30	92,228.67	52.31
5 1 02	PRODUCTOS FINANCIEROS	8,693,491.46	1,427,728.08	1,759,285.12	331,557.04	23.22
5 2	ENAJENACIÓN DE BIENES	0.00	0.00	0.00	N/A	N/A
5 2 03	ENAJENACION DE BIENES	0.00	0.00	0.00	N/A	N/A
5 2 04	ENAJENACIÓN DE BIENES POR SUBASTA	0.00	0.00	0.00	N/A	N/A
	<b>TOTAL PRODUCTOS</b>	<b>10,024,248.84</b>	<b>1,604,030.71</b>	<b>2,027,816.42</b>	<b>423,785.71</b>	<b>26.42</b>
<b>6</b>	<b>APROVECHAMIENTOS</b>					
6 1	APROVECHAMIENTOS DE TIPO CORRIENTES	16,004,539.96	2,424,209.30	885,762.10	1,538,447.20	63.46
6 1 02	MULTAS	5,590,755.82	931,792.68	743,854.42	187,938.26	20.17
6 1 03	INDEMNIZACIONES	662,998.98	110,499.84	0.00	-110,499.84	-100.00
6 1 04	REINTEGROS	2,039,996.94	339,999.52	0.00	-339,999.52	-100.00
6 1 09	OTROS APROVECHAMIENTOS	7,710,788.22	1,041,917.26	141,907.68	900,009.58	86.38
6 3	ACCESORIOS DE APROVECHAMIENTOS	447,937.08	77,546.27	5884.28	-71,661.99	-92.41
6 3 01	ACCESORIOS DE MULTAS	447,937.08	77,546.27	5,884.28	-71,661.99	-92.41
	<b>TOTAL DE APROVECHAMIENTOS</b>	<b>16,452,477.04</b>	<b>2,501,755.57</b>	<b>891,646.38</b>	<b>-1,610,109.19</b>	<b>-64.36</b>
	<b>TOTAL DE INGRESOS PROPIOS</b>	<b>552,056,029.63</b>	<b>133,545,695.24</b>	<b>203,391,144.89</b>	<b>69,845,449.63</b>	<b>52.30</b>



H. AYUNTAMIENTO CONSTITUCIONAL  
DE CENTRO 2021-2024

**CENTRO**  
HONESTIDAD Y RESULTADOS  
2021-2024

# Ley de Ingresos 2023

## Estimación-Recaudación enero-febrero

<b>8</b>	<b>PARTICIPACIONES, APORTACIONES, CONVENIOS, INCENTIVOS DERIVADOS DE LA COLABORACIÓN FISCAL Y FONDOS DISTINTOS DE APORTACIONES</b>					
8 1	<b>PARTICIPACIONES</b>	<b>1,767,327,673.93</b>	<b>342,293,755.04</b>	<b>407,351,285.06</b>	<b>65,057,530.02</b>	<b>19.01</b>
8 1 09	FONDO MUNICIPAL DE PARTICIPACIONES (22%)	1,492,920,293.66	276,636,281.16	289,976,643.00	13,340,361.84	4.82
8 1 10	FONDOS DISTINTOS DE PARTICIPACIONES	271,207,380.27	63,748,324.95	115,507,818.00	51,759,493.05	81.19
8 1 11	FONDO DE FEIEF	2,000,000.00	1,845,646.00	0.00	-1845646.00	- 100.00
8 1 12	PRODUCTOS FINANCIEROS PARTICIPACIONES	1,200,000.00	63,502.93	1,866,824.06	1,803,321.13	2,839.74
	<b>TOTAL PARTICIPACIONES</b>	<b>1,767,327,673.93</b>	<b>342,293,755.04</b>	<b>407,351,285.06</b>	<b>65,057,530.02</b>	<b>19.01</b>
<b>8 2</b>	<b>APORTACIONES</b>	<b>740,748,307.44</b>	<b>128,375,639.96</b>	<b>143,415,100.00</b>	<b>15,039,460.04</b>	<b>11.72</b>
8 2 03	FONDO PARA LA INFRAESTRUCTURA SOCIAL	147,527,661.79	29,505,532.36	42,190,466.00	12,684,933.64	42.99
8 2 04	FONDO PARA EL FORTALECIMIENTO DE LOS MUNICIPIOS Y DE LAS DEMARCACIONES TERRITORIALES DEL DISTRITO FEDERAL (FORTAMUN)	593,220,645.65	98,870,107.60	101,224,634.00	<b>2,354,526.40</b>	2.38
8 2 05	PRODUCTOS FINANCIEROS APORTACIONES	0.00	0.00	0.00	N/A	N/A
	<b>TOTAL APORTACIONES</b>	<b>740,748,307.44</b>	<b>128,375,639.96</b>	<b>143,415,100.00</b>	<b>15,039,460.04</b>	<b>11.72</b>
<b>8 3</b>	<b>CONVENIOS</b>	<b>499,420,159.09</b>	<b>73,912,195.03</b>	<b>74,865,090.14</b>	<b>952,895.11</b>	<b>1.29</b>
8 3 01	FEDERAL	51,808,674.55	2,831,076.50	3,703,637.50	872,561.00	30.82
8 3 02	CONVENIOS ESTADOS MUNICIPIOS	447,289,707.54	71,031,564.42	71,087,904.00	56,339.58	0.08
8 3 03	PRODUCTOS FINANCIEROS CONVENIOS ESTADOS MUNICIPIOS	251,456.00	7,644.77	60,777.94	53,133.17	695.03
8 3 4	PRODUCTOS FINANCIEROS CONVENIO FEDERAL	70,321.00	41,909.34	12,770.70	- 29,138.64	- 69.53
	<b>TOTAL CONVENIOS</b>	<b>499,420,159.09</b>	<b>73,912,195.03</b>	<b>74,865,090.14</b>	<b>952,895.11</b>	<b>1.29</b>
<b>8 4</b>	<b>INCENTIVOS DERIVADOS DE LA COLABORACIÓN FISCAL</b>	<b>2,771,148.16</b>	<b>233,035.89</b>	<b>191,399.63</b>	<b>- 41,636.26</b>	<b>- 17.87</b>
8 4 03	MULTAS FEDERALES	2,417,552.41	188,308.69	172,147.91	- 16,160.78	- 8.58
8 4 04	ACCESORIOS DE MULTAS FEDERALES	353,595.75	44,727.20	19,251.72	- 25,475.48	- 56.96
	<b>TOTAL INCENTIVOS DERIVADOS DE LA COLABORACIÓN FISCAL</b>	<b>2,771,148.16</b>	<b>233,035.89</b>	<b>191,399.63</b>	<b>- 41,636.26</b>	<b>- 17.87</b>
<b>8 5</b>	<b>FONDOS DISTINTOS DE APORTACIONES</b>	<b>51,698,756.00</b>	<b>8,616,459.34</b>	<b>8,416,835.12</b>	<b>- 199,624.22</b>	<b>- 2.32</b>
8 5 01	FONDO PARA LAS ENTIDADES FEDERATIVAS Y MUNICIPIOS PRODUCTORES DE HIDROCARBUROS (REGIONES TERRESTRES Y MARÍTIMAS)	51,698,756.00	8,616,459.34	8,412,551.00	- 203,908.34	- 2.37
8 5 02	PRODUCTOS FINANCIEROS HIDROCARBUROS REGIONES MARITIMAS Y TERRESTRES	0.00	0.00	4,284.12	N/A	N/A
	<b>TOTAL FONDOS DISTINTOS DE APORTACIONES</b>	<b>51,698,756.00</b>	<b>8,616,459.34</b>	<b>8,416,835.12</b>	<b>- 199,624.22</b>	<b>- 2.32</b>
	<b>TOTAL DE PARTICIPACIONES, APORTACIONES, CONVENIOS, INCENTIVOS DERIVADOS DE LA COLABORACIÓN FISCAL Y FONDOS DISTINTOS DE APORTACIONES</b>	<b>3,061,966,044.62</b>	<b>553,431,085.26</b>	<b>634,239,709.95</b>	<b>80,808,624.69</b>	<b>14.60</b>
<b>10</b>	<b>INGRESOS DERIVADOS DE FINANCIAMIENTO</b>					
10 1	<b>ENDEUDAMIENTO INTERNO</b>	<b>0.00</b>	<b>0.00</b>	<b>0.00</b>	<b>N/A</b>	<b>N/A</b>
10 1 01	DEUDA INTERNA	0.00	0.00	-	N/A	N/A
	<b>TOTAL DE INGRESOS DERIVADOS DE FINANCIAMIENTO</b>	<b>0.00</b>	<b>0.00</b>	<b>0.00</b>	<b>N/A</b>	<b>N/A</b>
	<b>TOTAL INGRESOS PROPIOS MÁS TOTAL DE PARTICIPACIONES, APORTACIONES, CONVENIOS, INCENTIVOS DERIVADOS DE LA COLABORACIÓN FISCAL Y FONDOS DISTINTOS DE APORTACIONES</b>	<b>3,614,022,074.27</b>	<b>686,976,780.50</b>	<b>837,630,854.84</b>	<b>150,654,074.34</b>	<b>21.93</b>



**CENTRO**  
HONESTIDAD Y RESULTADOS  
2021-2024

# COMPARATIVO DE RECURSOS PAGADOS POR FUENTE DE FINANCIAMIENTO

## Enero-febrero: 2021-2023

<b>Fuente de financiamiento</b>	<b>2021</b>	<b>2022</b>	<b>2023</b>
Ingresos Propios	27,451,398.90	24,971,539.16	26,234,063.38
Convenio de Servicio Agua Potable, Alcantarillado, Trat. y Disp Aguas Residuales (SAS)	10,339,482.20	24,245,923.11	25,432,222.12
Convenio de Coord. H Ayto. Parque y Jardines	2,854,088.93	3,876,964.26	2,625,076.82
Participaciones	108,086,324.94	96,166,447.95	60,327,121.01
Ramo 33 fondo IV	38,172,925.48	45,884,039.24	26,609,402.43
<b>Importe total</b>	<b>186,904,220.45</b>	<b>195,144,913.72</b>	<b>141,227,885.76</b>

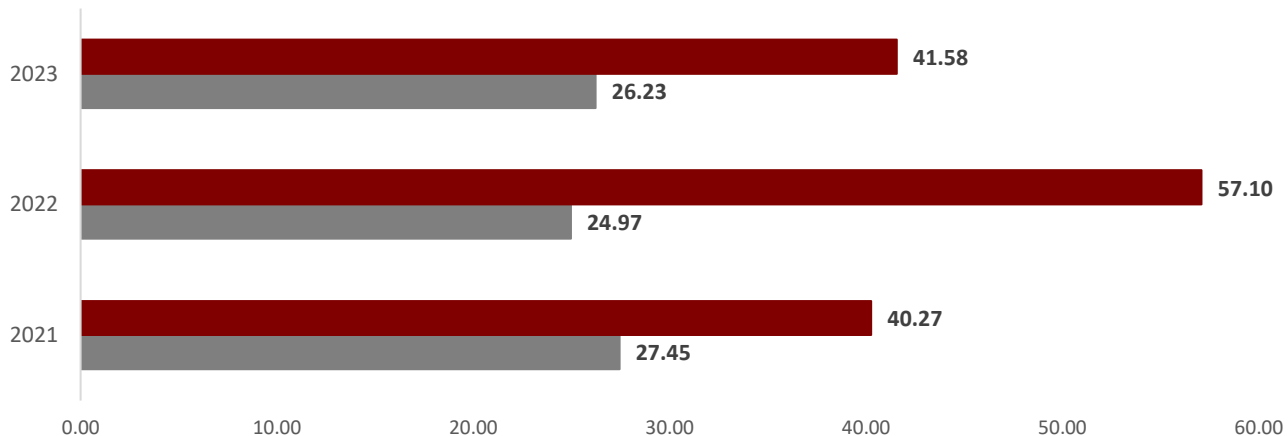
Fuente: Elaboración propia con datos de la Subdirección de Egresos de la Dirección de Finanzas (información preliminar, sujeta a validación)



H. AYUNTAMIENTO CONSTITUCIONAL  
DE CENTRO 2021-2024

## Pagos generados con Ingresos Propios de enero-febrero

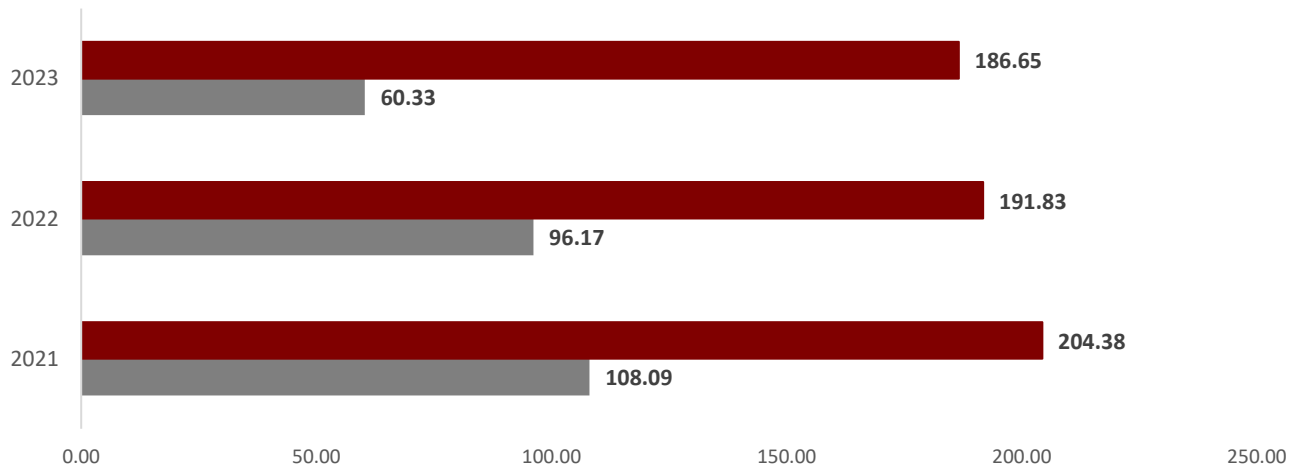
(Cifras nominales en millones de pesos)



	2021	2022	2023
■ ene-feb	40.27	57.10	41.58
■ febrero	27.45	24.97	26.23

## Pagos generados con Participaciones de enero-febrero

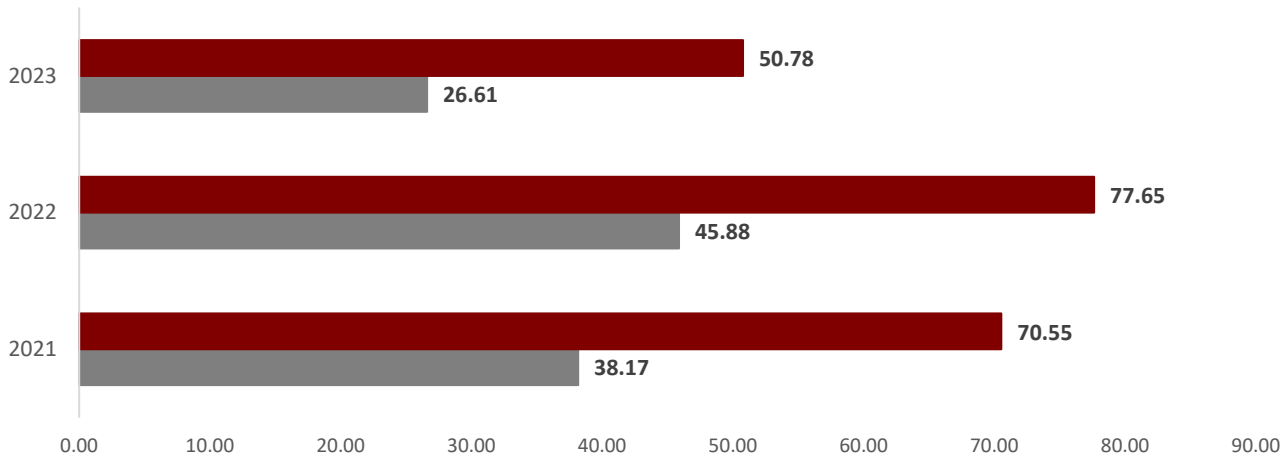
(Cifras nominales en millones de pesos)



	2021	2022	2023
■ ene-feb	204.38	191.83	186.65
■ feb	108.09	96.17	60.33

## Pagos generados con Ramo 33 Fondo IV de enero-febrero

(Cifras nominales en millones de pesos)



	2021	2022	2023
■ ene-feb	70.55	77.65	50.78
■ feb	38.17	45.88	26.61

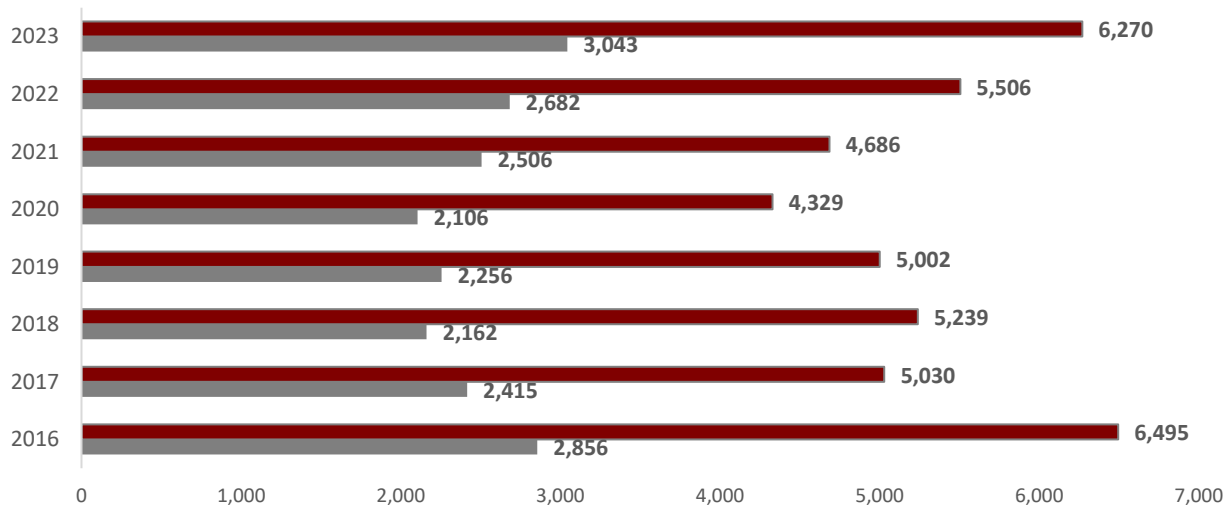


H. AYUNTAMIENTO CONSTITUCIONAL  
DE CENTRO 2021-2024

**CENTRO**  
HONESTIDAD Y RESULTADOS  
2021-2024

# TRÁMITES CATASTRALES

## Enero-febrero: 2016-2023.



	2016	2017	2018	2019	2020	2021	2022	2023
■ Enero-Feb	6,495	5,030	5,239	5,002	4,329	4,686	5,506	6,270
■ Febrero	2,856	2,415	2,162	2,256	2,106	2,506	2,682	3,043