



H. AYUNTAMIENTO CONSTITUCIONAL
DE CENTRO 2021-2024

CENTRO
HONESTIDAD Y RESULTADOS
2021-2024

*"2023: Año de Francisco Villa,
el revolucionario del pueblo"*

H. Ayuntamiento del municipio de Centro Dirección de Finanzas

CUADERNO ESTADÍSTICO FISCAL

Enero: 2016-2023.

Febrero 2023

Ingresos Propios enero.....	4
Predial enero	6
Predial Cuentas Pagadas/ Recaudación por Predio enero	8
Predial Cuentas Pagadas por Plataforma Digital enero	11
Agua enero	13
Traslado de Dominio enero	15
Otros Ingresos enero	17
Espectáculos Públicos enero	19
Participaciones Federales enero	21
Fondos Distintos de Participaciones y FEIEF enero	23
Aportaciones Federales enero	25
Convenios Federales enero	27
Convenios Estatales enero	29

Incentivos Derivados de Colaboración Fiscal enero	31
Transferencias, Asignaciones, Subsidios y Otros en enero	33
Fondos Distintos de Aportaciones enero	35
Productos Financieros enero	37
Ingresos Totales enero	39
Ley de Ingresos 2023/Estimación-recaudación enero	41
Comparativo de Recursos Pagados por Fuente de Financiamiento enero 2021-2023	47
Comparativo de Recursos Pagados enero 2021-2023	48
Pagos generados con Ingresos Propios en el mes de enero	49
Pagos generados con Participaciones en el mes de enero	50
Pagos generados con Ramo 33 Fondo IV enero	51
Trámites Catastrales enero 2016-2023	52
Trámites Catastrales generados en el mes de enero	53

Ingresos propios en el mes de enero

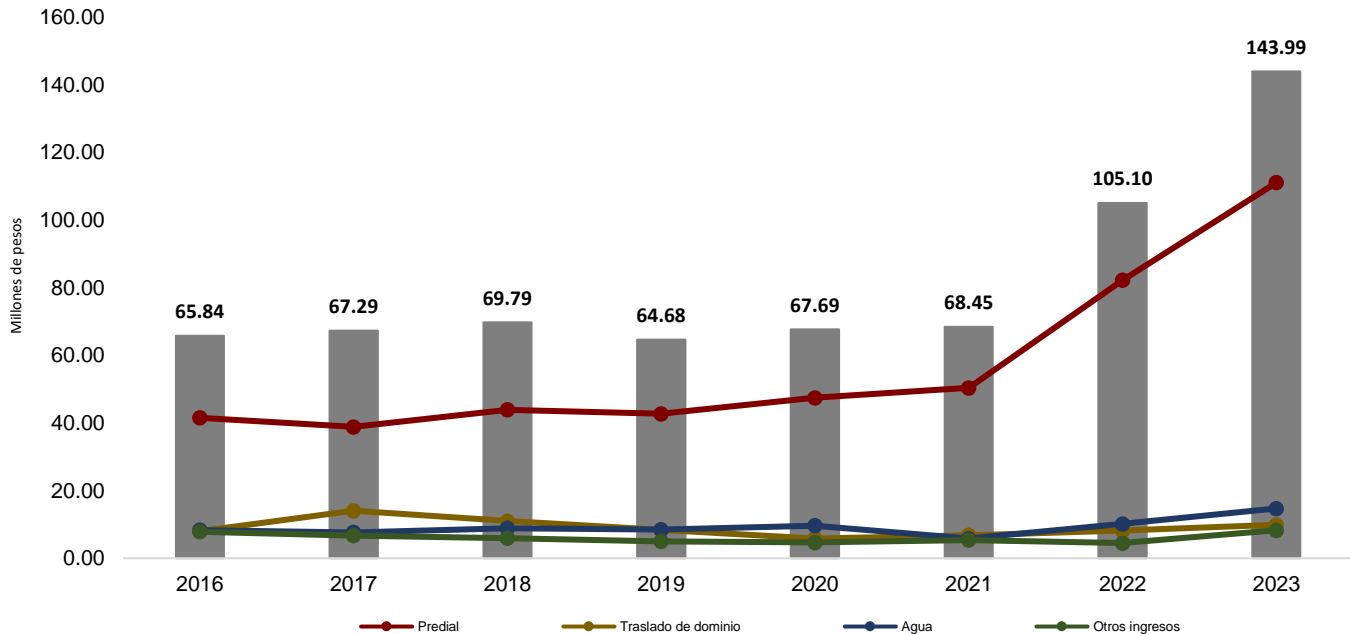
(Cifras nominales en millones de pesos)

	2016	2017	2018	2019	2020	2021	2022	2023
Predial	41.55	38.83	43.93	42.73	47.49	50.40	82.26	111.13
Traslado de dominio	8.06	14.06	11.03	8.44	5.86	6.81	8.17	9.87
Agua	8.35	7.67	8.88	8.48	9.65	5.81	10.20	14.71
Otros ingresos	7.87	6.73	5.95	5.02	4.70	5.42	4.48	8.28
Total	65.84	67.29	69.79	64.68	67.69	68.45	105.10	143.99

* En el rubro de Otros ingresos para hacer comparable los datos se efectuó la disminución de ISR e ISN en los ejercicios 2017 y 2018.
Fuente: Elaboración propia con datos de la Subdirección de Ingresos de la Dirección de Finanzas (información preliminar, sujeta a validación)

Ingresos propios en el mes de enero

(Cifras nominales en millones de pesos)



* En el rubro de Otros ingresos para hacer comparable los datos se efectuó la disminución de ISR e ISN en los ejercicios 2017 y 2018.
Fuente: Elaboración propia con datos de la Subdirección de Ingresos de la Dirección de Finanzas (información preliminar, sujeta a validación)

Predial en el mes de enero

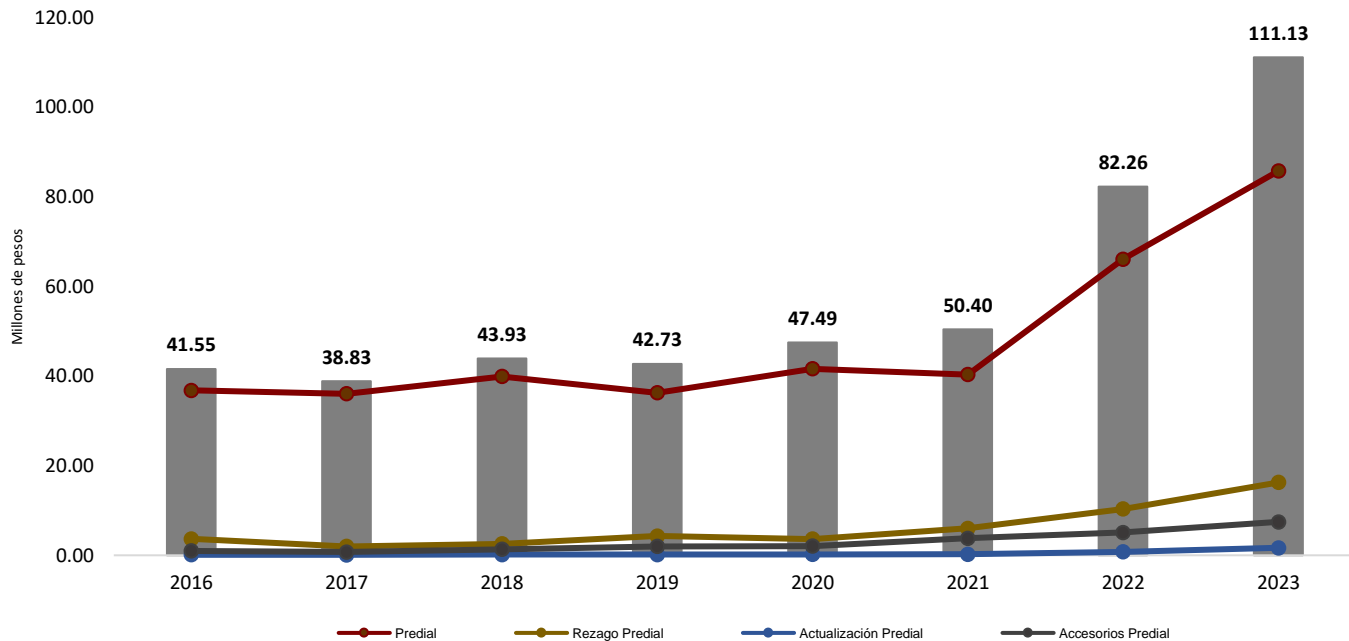
(Cifras nominales en millones de pesos)

	2016	2017	2018	2019	2020	2021	2022	2023
Predial	36.79	36.06	39.90	36.29	41.64	40.34	66.08	85.76
Rezago Predial	3.66	1.96	2.55	4.30	3.62	6.02	10.35	16.26
Actualización Predial	0.13	0.07	0.14	0.17	0.18	0.24	0.75	1.65
Accesorios Predial	0.97	0.73	1.34	1.98	2.04	3.80	5.08	7.46
Total	41.55	38.83	43.93	42.73	47.49	50.40	82.26	111.13

Fuente: Elaboración propia con datos de la Subdirección de Ingresos de la Dirección de Finanzas (información preliminar, sujeta a validación)

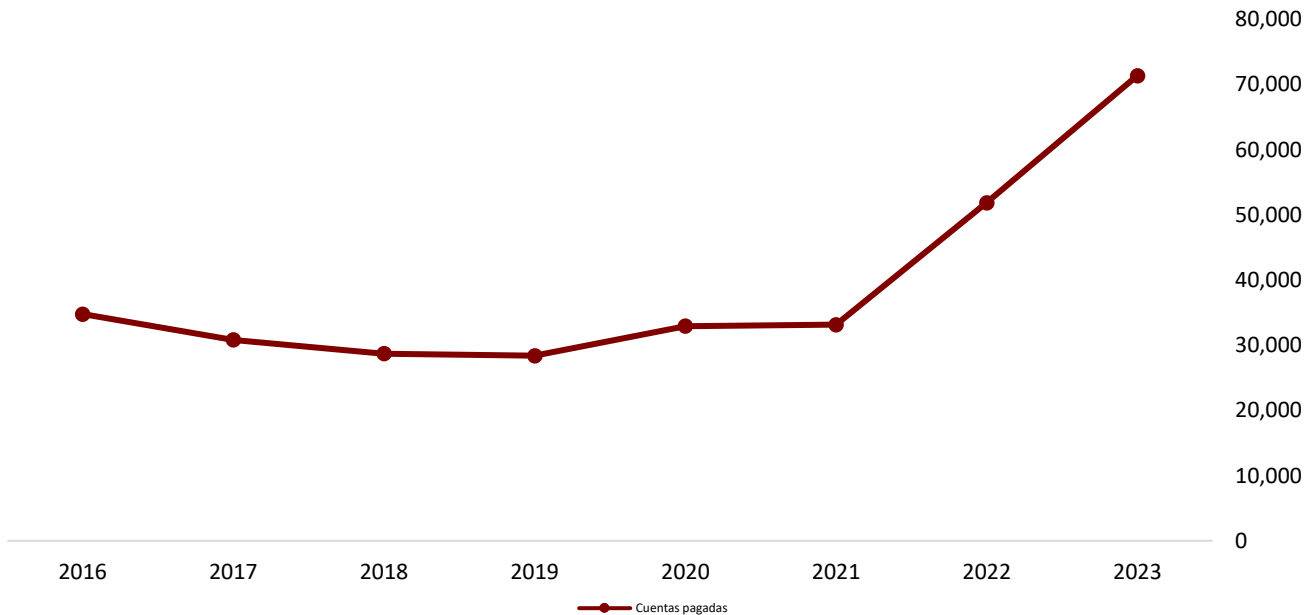
Predial en el mes de enero

(Cifras nominales en millones de pesos)



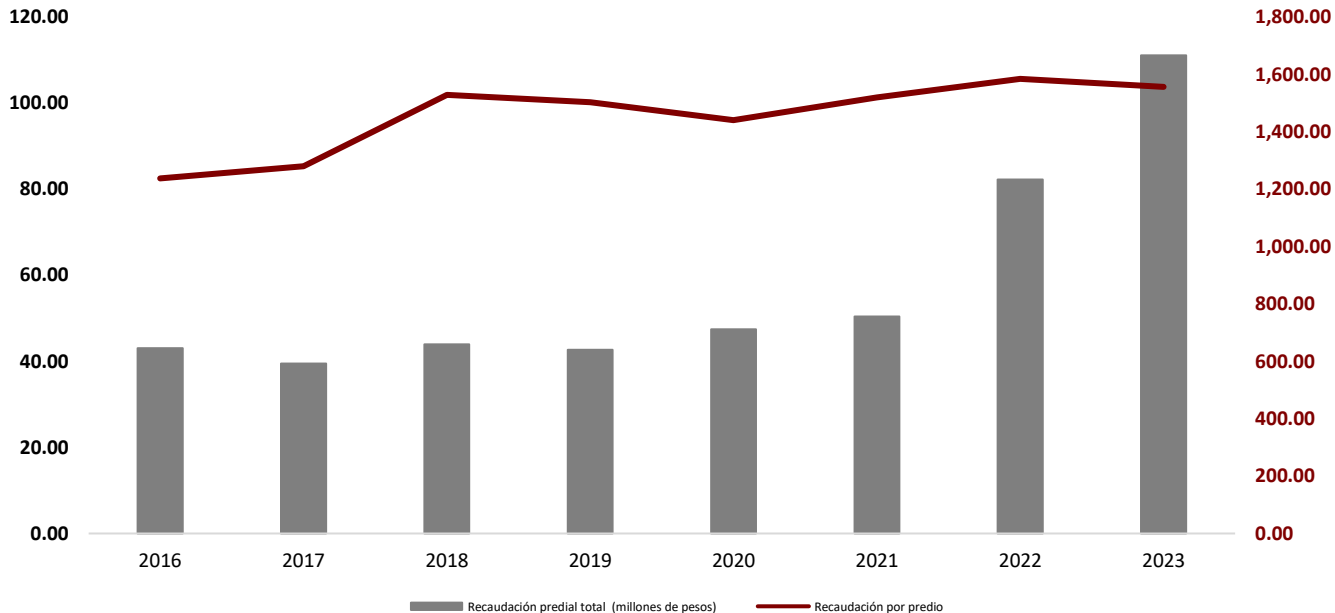
	Recaudación predial total (millones de pesos)	Cuentas pagadas	Recaudación por predio
2016	43.04	34,766	1,237.88
2017	39.47	30,822	1,280.44
2018	43.93	28,711	1,530.16
2019	42.73	28,405	1,504.37
2020	47.49	32,946	1,441.34
2021	50.40	33,151	1,520.40
2022	82.26	51,870	1,585.82
2023	111.13	71,350	1,557.52

Cuentas Pagadas en el mes de enero



Predial

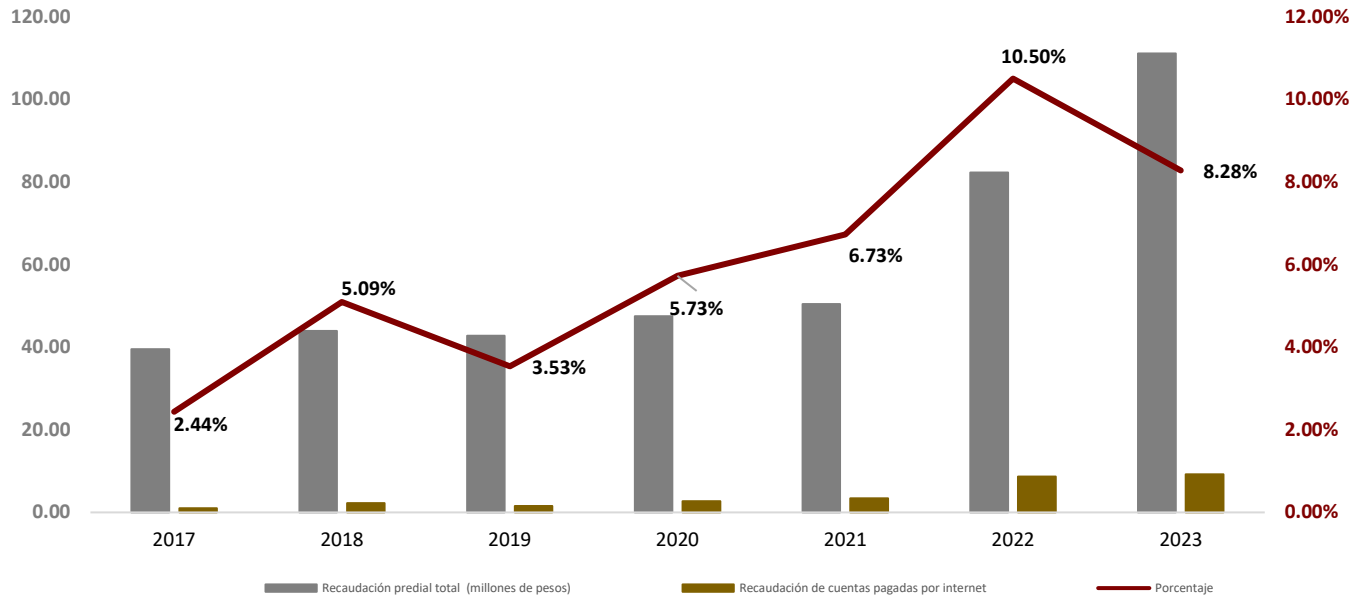
Recaudación por Predio en el mes de enero



Fuente: Elaboración propia con datos de la Subdirección de Ingresos de la Dirección de Finanzas (información preliminar, sujeta a validación).

	Recaudación predial total	Cuentas pagadas plataforma digital	Porcentaje
2017	39.47	0.96	2.44%
2018	43.93	2.24	5.09%
2019	42.73	1.51	3.53%
2020	47.49	2.72	5.73%
2021	50.40	3.39	6.73%
2022	82.26	8.64	10.50%
2023	111.13	9.20	8.28%

Fuente: Elaboración propia con datos de la Subdirección de Ingresos de la Dirección de Finanzas (información preliminar, sujeta a validación)



Fuente: Elaboración propia con datos de la Subdirección de Ingresos de la Dirección de Finanzas (información preliminar, sujeta a validación)

Agua en el mes de enero

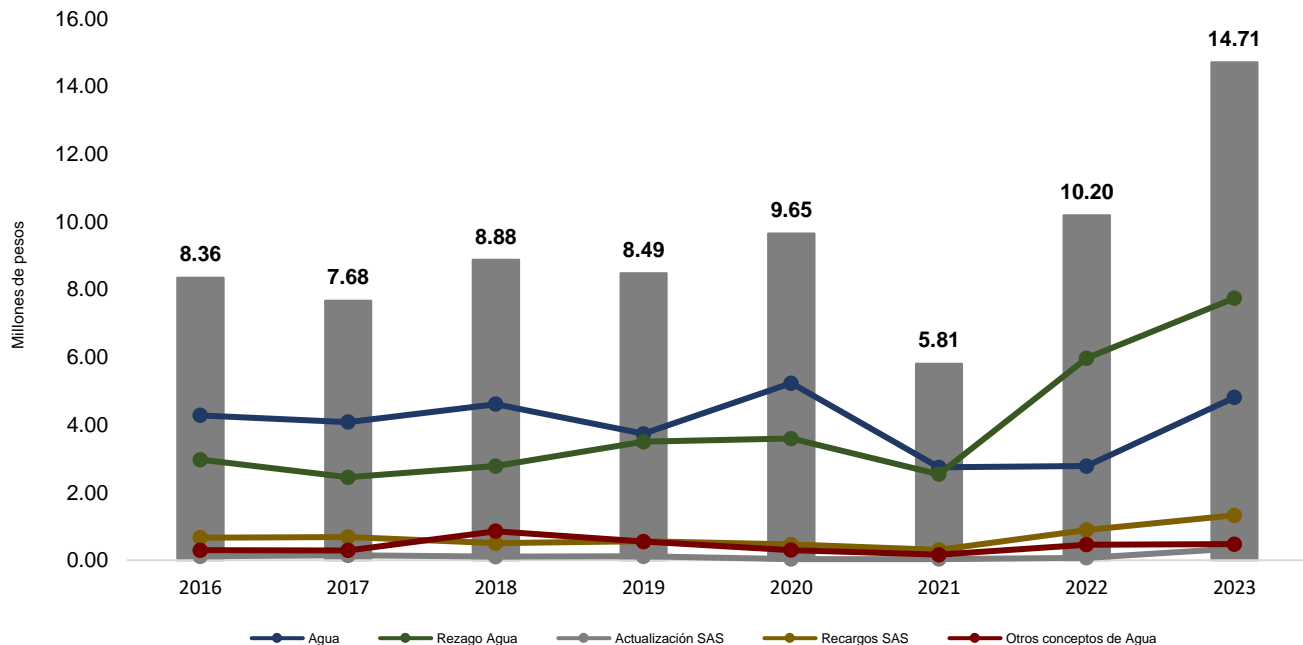
(Cifras nominales en millones de pesos)

	2016	2017	2018	2019	2020	2021	2022	2023
Agua	4.29	4.09	4.62	3.74	5.24	2.75	2.79	4.82
Rezagó Agua	2.98	2.45	2.78	3.51	3.60	2.54	5.97	7.74
Actualización SAS	0.12	0.15	0.11	0.12	0.04	0.04	0.08	0.34
Recargos SAS	0.67	0.69	0.51	0.57	0.47	0.31	0.90	1.33
Otros conceptos de Agua	0.30	0.29	0.86	0.55	0.31	0.17	0.46	0.48
Total	8.36	7.68	8.88	8.49	9.65	5.81	10.20	14.71

Fuente: Elaboración propia con datos de la Subdirección de Ingresos de la Dirección de Finanzas (información preliminar, sujeta a validación).

Agua en el mes de enero

(Cifras nominales en millones de pesos)



Fuente: Elaboración propia con datos de la Subdirección de Ingresos de la Dirección de Finanzas (información preliminar, sujeta a validación)

Traslado de Dominio en el mes de enero

(Cifras nominales en millones de pesos)

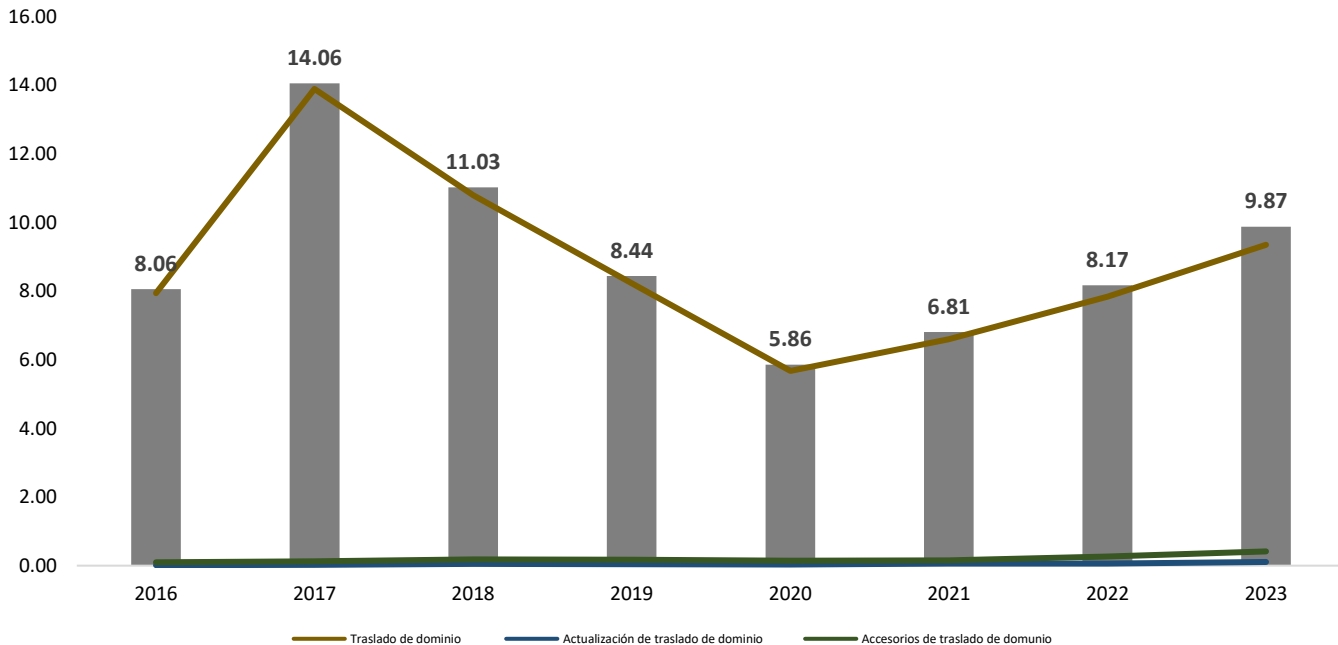
	2016	2017	2018	2019	2020	2021	2022	2023
Traslado de dominio	7.94	13.90	10.80	8.23	5.67	6.60	7.84	9.35
Actualización de traslado de dominio	0.02	0.03	0.05	0.04	0.03	0.06	0.06	0.11
Accesorios de traslado de dominio	0.10	0.13	0.18	0.17	0.15	0.15	0.27	0.41
Total	8.06	14.06	11.03	8.44	5.86	6.81	8.17	9.87

Fuente: Elaboración propia con datos de la Subdirección de Ingresos de la Dirección de Finanzas (información preliminar, sujeta a validación)



Traslado de Dominio en el mes enero

(Cifras nominales en millones de pesos)



Otros Ingresos en el mes de enero

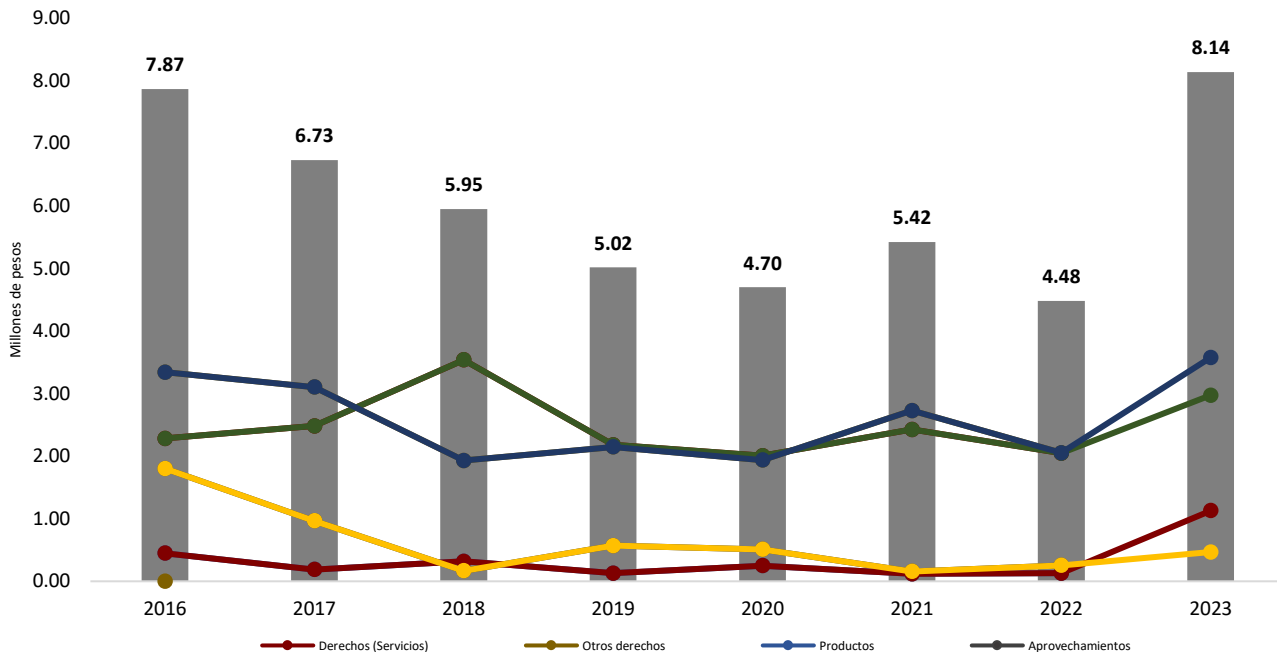
(Cifras nominales en millones de pesos)

	2016	2017	2018	2019	2020	2021	2022	2023
Derechos (Servicios)	2.28	2.48	3.54	2.18	2.00	2.42	2.05	2.97
Otros derechos	3.34	3.10	1.93	2.15	1.94	2.73	2.05	3.57
Productos	0.45	0.19	0.32	0.13	0.25	0.12	0.13	1.13
Aprovechamientos	1.80	0.96	0.16	0.57	0.51	0.16	0.25	0.47
Total	7.87	6.73	5.95	5.02	4.70	5.42	4.48	8.14

* En el rubro de Otros ingresos para hacer comparable los datos se efectuó la disminución de ISR e ISN en los ejercicios 2017 y 2018.
Fuente: Elaboración propia con datos de la Subdirección de Ingresos de la Dirección de Finanzas (información preliminar, sujeta a validación)

Otros Ingresos en el mes de enero

(Cifras nominales en millones de pesos)



* En el rubro de Otros ingresos para hacer comparable los datos se efectuó la disminución de ISR e ISN en los ejercicios 2017 y 2018.
Fuente: Elaboración propia con datos de la Subdirección de Ingresos de la Dirección de Finanzas (información preliminar, sujeta a validación)

Espectáculos Públicos en el mes de enero

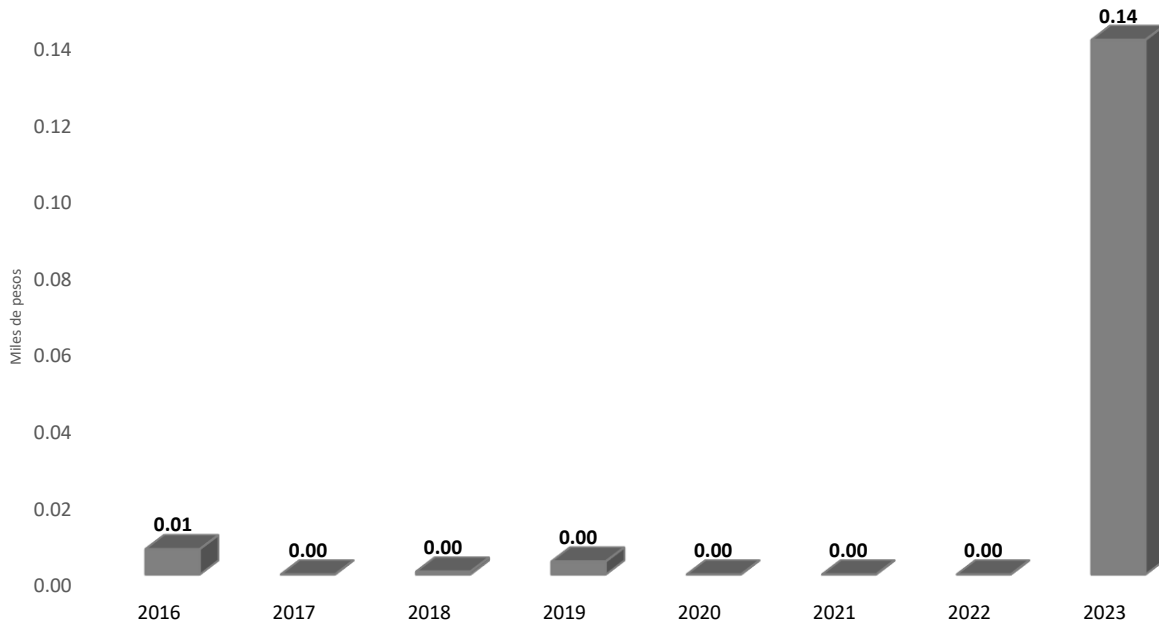
(Cifras nominales en millones de pesos)

	2016	2017	2018	2019	2020	2021	2022	2023
Espectáculos públicos	0.01	0.00	0.00	0.00	0.00	0.00	0.00	0.14

Fuente: Elaboración propia con datos de la Subdirección de Ingresos de la Dirección de Finanzas (información preliminar, sujeta a validación)

Espectáculos Públicos en el mes de enero

(Cifras nominales en millones de pesos)



Fuente: Elaboración propia con datos de la Subdirección de Ingresos de la Dirección de Finanzas (información preliminar, sujeta a validación)

Participaciones Federales en el mes de enero

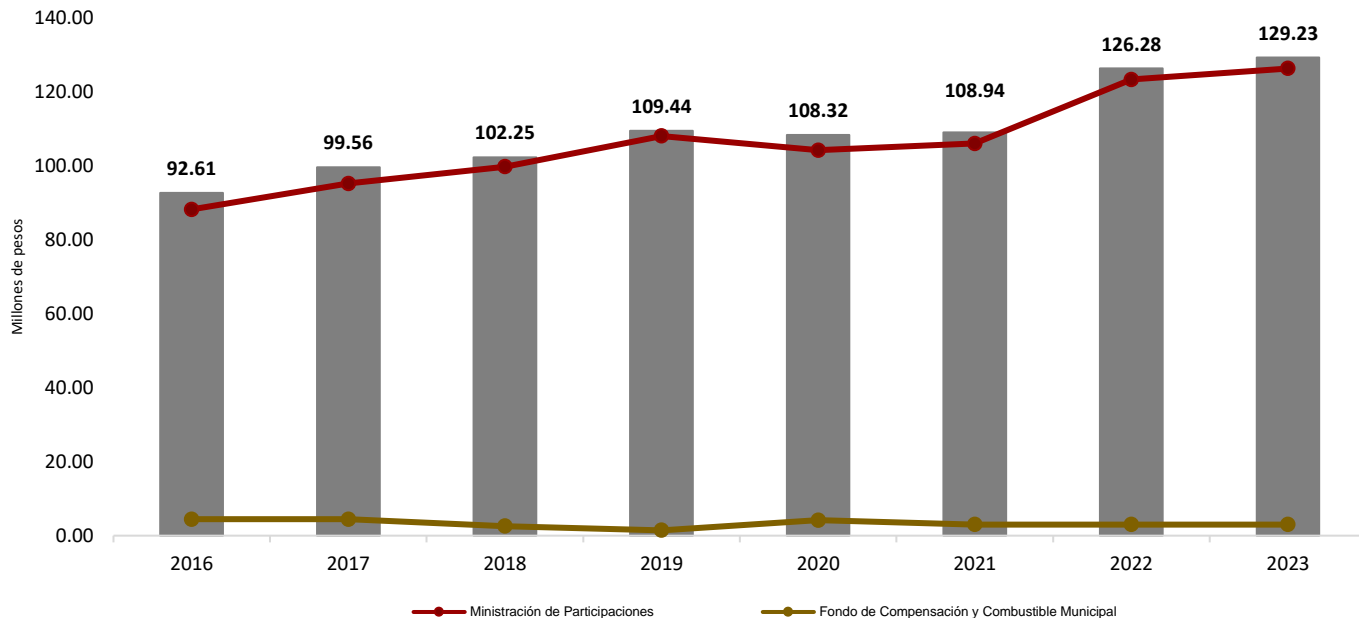
(Cifras nominales en millones de pesos)

	2016	2017	2018	2019	2020	2021	2022	2023
Ministración de Participaciones	88.17	95.15	99.71	108.02	104.17	105.97	123.28	126.24
Fondo de Compensación y Combustible Municipal	4.44	4.41	2.54	1.42	4.15	2.98	3.00	2.99
Total	92.61	99.56	102.25	109.44	108.32	108.94	126.28	129.23

Fuente: Elaboración propia con datos de la Subdirección de Ingresos de la Dirección de Finanzas (información preliminar, sujeta a validación)

Participaciones Federales en el mes de enero

(Cifras nominales en millones de pesos)



Fondos Distintos de Participaciones y FEIEF en el mes de enero
(Cifras nominales en millones de pesos)

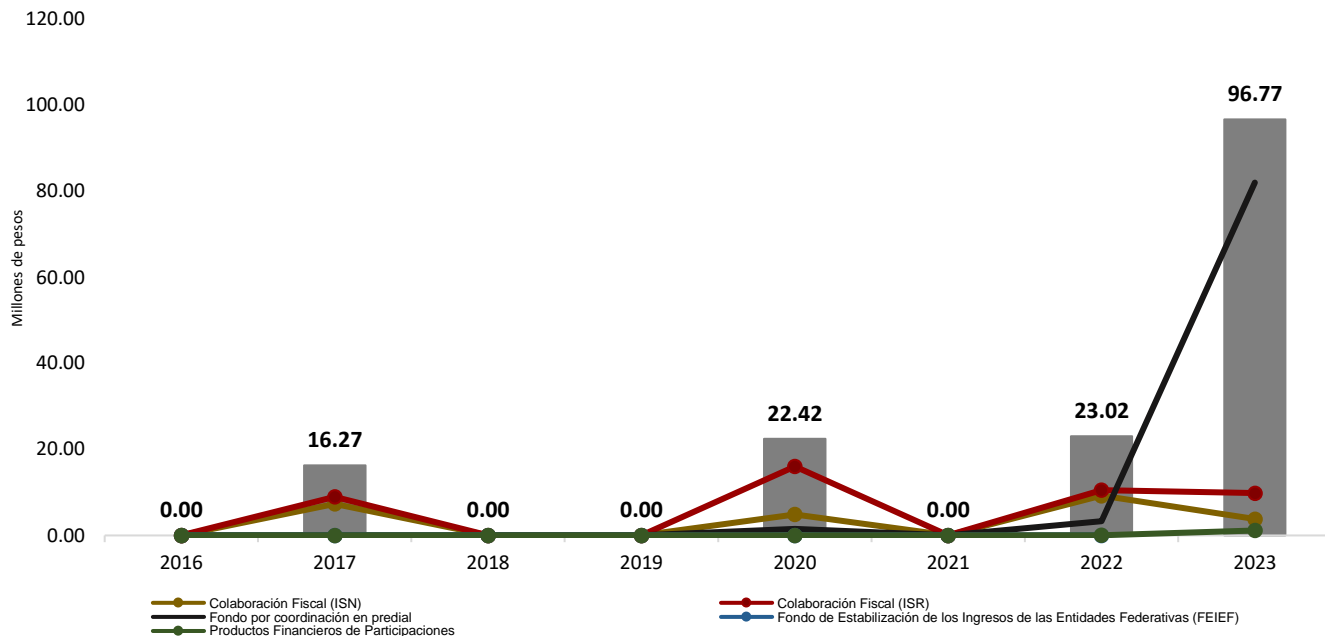
	2016	2017	2018	2019	2020	2021	2022	2023
Colaboración Fiscal (ISN)	0.00	7.31	0.00	0.00	4.88	0.00	9.21	3.79
Colaboración Fiscal (ISR)	0.00	8.96	0.00	0.00	16.02	0.00	10.53	9.81
Fondo por coordinación en predial	0.00	0.00	0.00	0.00	1.52	0.00	3.27	82.01
Fondo de Estabilización de los Ingresos de las Entidades Federativas (FEIEF)	0.00	0.00	0.00	0.00	0.00	0.00	0.00	0.00
Productos Financieros de Participaciones	0.00	0.00	0.00	0.00	0.00	0.00	0.00	1.16
Total	0.00	16.27	0.00	0.00	22.42	0.00	23.02	96.77

Fuente: Elaboración propia con datos de la Subdirección de Ingresos de la Dirección de Finanzas (información preliminar, sujeta a validación)



H. AYUNTAMIENTO CONSTITUCIONAL
DE CENTRO 2021-2024

Fondos Distintos de Participaciones y FEIEF en el mes de enero (Cifras nominales en millones de pesos)



Aportaciones Federales en el mes de enero

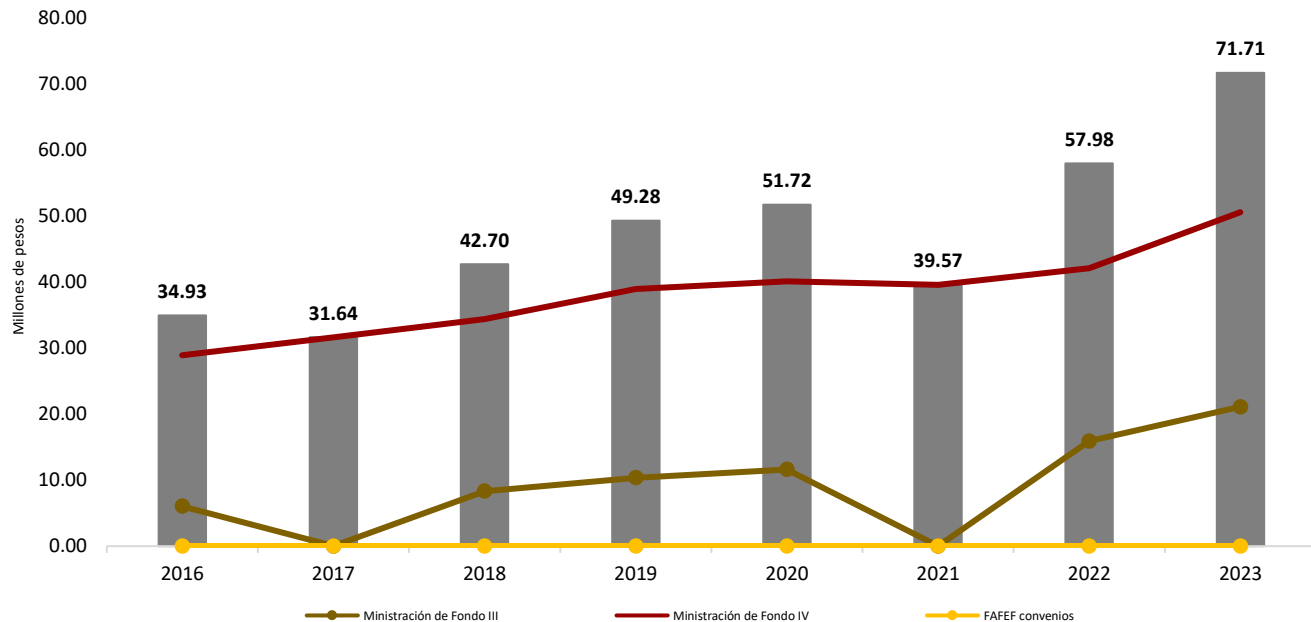
(Cifras nominales en millones de pesos)

	2016	2017	2018	2019	2020	2021	2022	2023
Ministración de Fondo III	6.02	0.00	8.31	10.35	11.59	0.00	15.89	21.10
Ministración de Fondo IV	28.91	31.64	34.39	38.93	40.13	39.57	42.09	50.61
FAFEF convenios	0.00	0.00	0.00	0.00	0.00	0.00	0.00	0.00
Total	34.93	31.64	42.70	49.28	51.72	39.57	57.98	71.71

Fuente: Elaboración propia con datos de la Subdirección de Ingresos de la Dirección de Finanzas (información preliminar, sujeta a validación)

Aportaciones Federales en el mes de enero

(Cifras nominales en millones de pesos)



Convenios Federales en el mes de enero

(Cifras nominales en millones de pesos)

	2016	2017	2018	2019	2020	2021	2022	2023
Aportación Federal CAPUFE	2.21	2.58	2.60	2.28	2.56	2.84	2.83	3.70
Hábitat Federal	0.00	0.00	0.00	0.00	0.00	0.00	0.00	0.00
Fortalecimiento Financiero para Inversión	0.00	0.00	0.00	0.00	0.00	0.00	0.00	0.00
Convenio INMUJERES	0.00	0.00	0.00	0.00	0.00	0.00	0.00	0.00
PROAGUA	0.00	0.00	0.00	0.00	0.00	0.00	0.00	0.00
CONADE	0.00	0.00	0.00	0.00	0.00	0.00	0.00	0.00
Ministración PRODDER	0.00	0.00	2.21	0.00	0.00	0.00	0.00	0.00
PROAGUA Emergente Apartado Agua Limpia 2020	0.00	0.00	0.00	0.00	0.00	0.00	0.00	0.00
PROAGUA Apartado Urbano Federal 2020	0.00	0.00	0.00	0.00	0.00	0.00	0.00	0.00
PROAGUA Apartado Rural Federal 2020	0.00	0.00	0.00	0.00	0.00	0.00	0.00	0.00
PROAGUA Apartado Agua Limpia Federal 2020	0.00	0.00	0.00	0.00	0.00	0.00	0.00	0.00
Programa E605 Cap. Amb. y Des. Sust. en Materia de Cultura de Agua 2017	0.00	0.00	0.00	0.00	0.00	0.00	0.00	0.00
PROAGUA Apartado Planta de Tratamiento de Aguas Residuales Federal 2020	0.00	0.00	0.00	0.00	0.00	0.00	0.00	0.00
Programa de Saneamiento de Aguas Residuales (PRONASER)	0.00	0.00	0.00	0.00	0.00	0.00	0.00	0.00
Producto Financiero Convenio Federal	0.00	0.00	0.00	0.00	0.00	0.00	0.00	0.01
Total	2.21	2.58	4.81	2.28	2.56	2.84	2.83	3.72

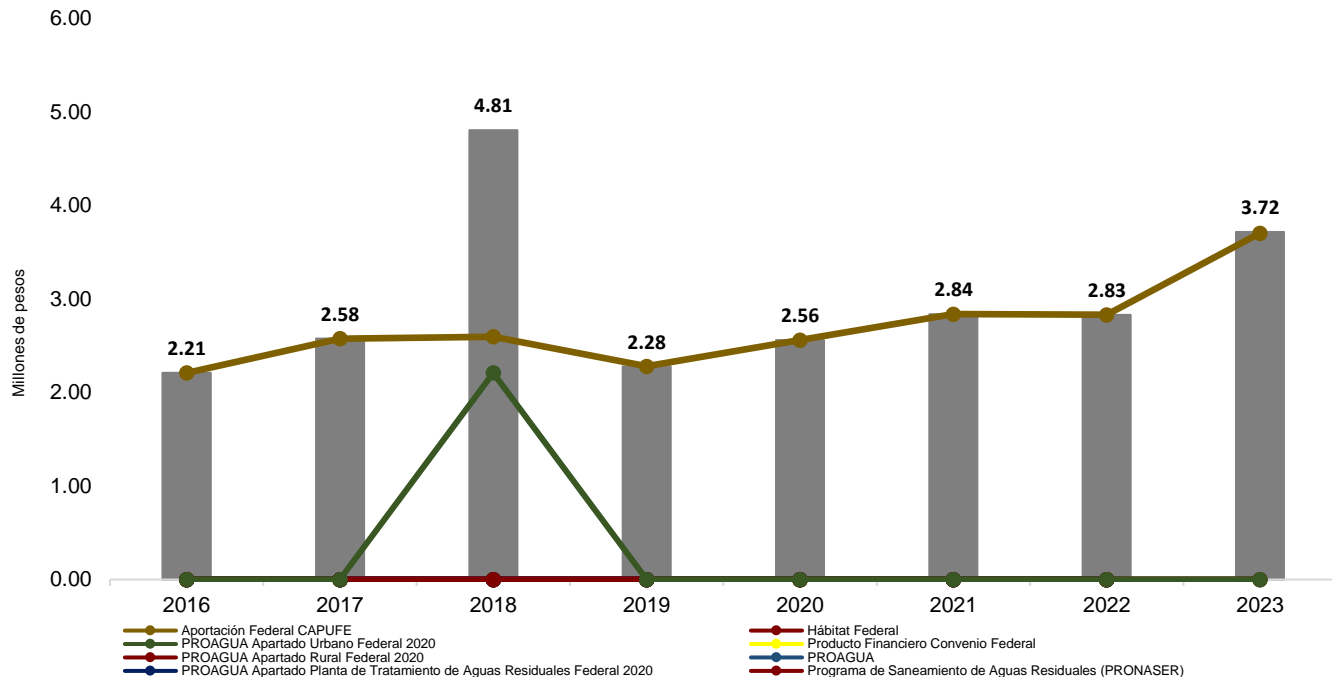
Fuente: Elaboración propia con datos de la Subdirección de Ingresos de la Dirección de Finanzas (información preliminar, sujeta a validación)



H. AYUNTAMIENTO CONSTITUCIONAL
DE CENTRO 2021-2024

Convenios Federales en el mes de enero

(Cifras nominales en millones de pesos)



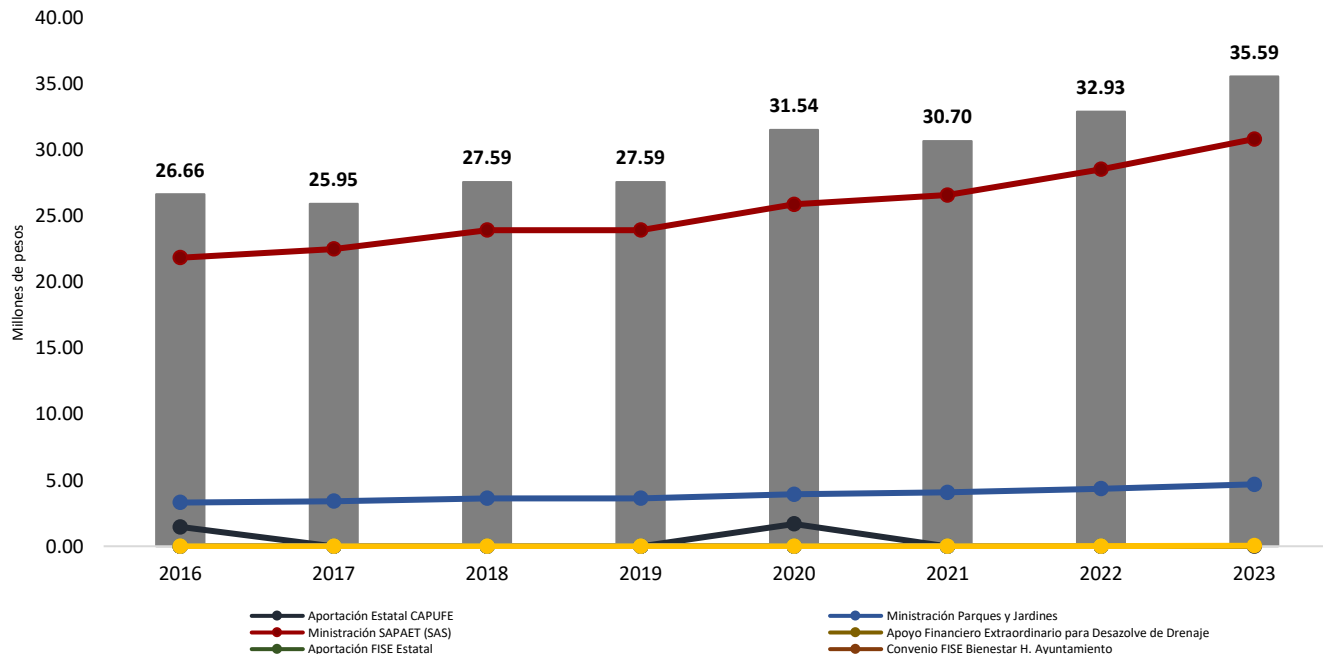
Convenios Estatales en el mes de enero

(Cifras nominales en millones de pesos)

	2016	2017	2018	2019	2020	2021	2022	2023
Aportación Estatal CAPUFE	1.47	0.00	0.00	0.00	1.69	0.00	0.00	0.00
Ministración Parques y Jardines	3.33	3.42	3.64	3.64	3.94	4.09	4.36	4.69
Ministración SAPAET (SAS)	21.87	22.52	23.95	23.95	25.91	26.61	28.56	30.85
Apoyo Financiero Extraordinario para Mejoramiento de la Imagen Urbana	0.00	0.00	0.00	0.00	0.00	0.00	0.00	0.00
Apoyo Financiero Extraordinario para Protección al Medio Ambiente	0.00	0.00	0.00	0.00	0.00	0.00	0.00	0.00
Apoyo Financiero Extraordinario para Desazolve de Drenaje	0.00	0.00	0.00	0.00	0.00	0.00	0.00	0.00
Aportación Municipal PROAGUA	0.00	0.00	0.00	0.00	0.00	0.00	0.00	0.00
Aportación FISE Municipal 2017	0.00	0.00	0.00	0.00	0.00	0.00	0.00	0.00
Rescate y Rehabilitación de Espacios Públicos	0.00	0.00	0.00	0.00	0.00	0.00	0.00	0.00
Aportación FISE Estatal	0.00	0.00	0.00	0.00	0.00	0.00	0.00	0.00
Convenio FISE Bienestar H. Ayuntamiento	0.00	0.00	0.00	0.00	0.00	0.00	0.00	0.00
Red Tabasco Mover a México	0.00	0.00	0.00	0.00	0.00	0.00	0.00	0.00
Recurso Federal y Estatal	0.00	0.00	0.00	0.00	0.00	0.00	0.00	0.00
Producto Financiero Convenio Estatal	0.00	0.00	0.00	0.00	0.00	0.00	0.01	0.04
Total	26.66	25.95	27.59	27.59	31.54	30.70	32.93	35.59

Convenios Estatales en el mes de enero

(Cifras nominales en millones de pesos)



Incentivos Derivados de Colaboración Fiscal en el mes de enero

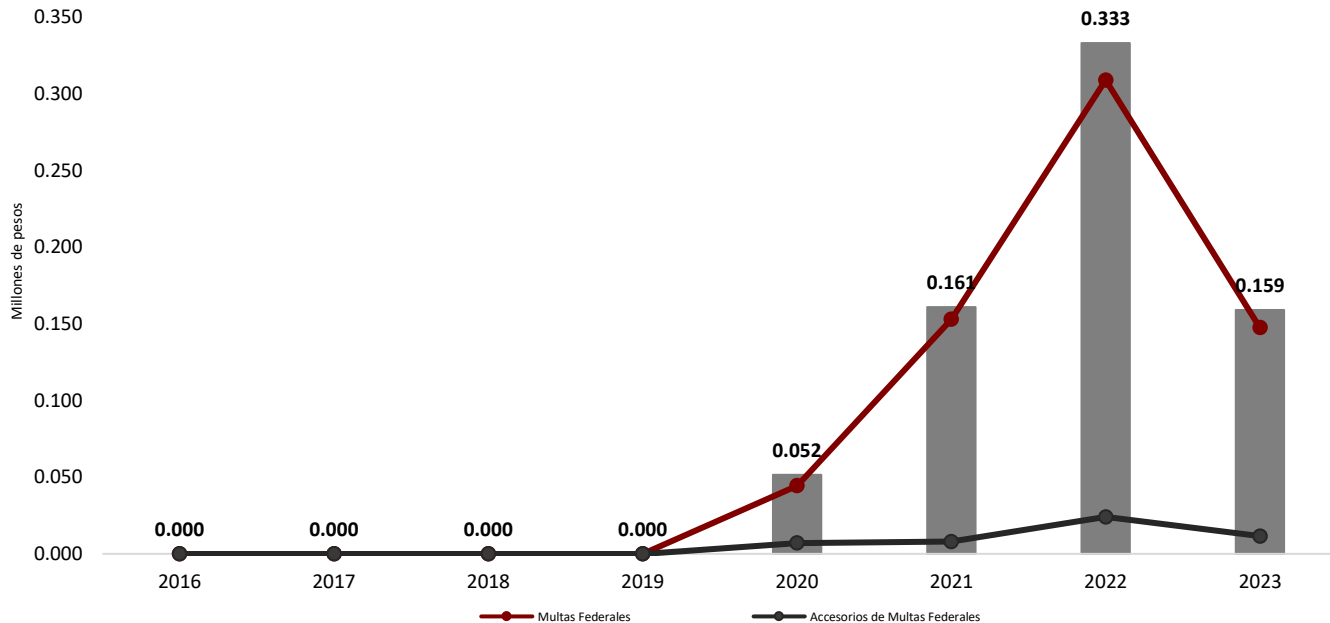
(Cifras nominales en millones de pesos)

	2016	2017	2018	2019	2020	2021	2022	2023
Multas Federales	0.000	0.000	0.000	0.000	0.044	0.153	0.309	0.148
Accesorios de Multas Federales	0.000	0.000	0.000	0.000	0.007	0.008	0.024	0.012
Total	0.000	0.000	0.000	0.000	0.052	0.161	0.333	0.159

Fuente: Elaboración propia con datos de la Subdirección de Ingresos de la Dirección de Finanzas (información preliminar, sujeta a validación)

Incentivos Derivados de Colaboración Fiscal en el mes de enero

(Cifras nominales en millones de pesos)



Fuente: Elaboración propia con datos de la Subdirección de Ingresos de la Dirección de Finanzas (información preliminar, sujeta a validación)

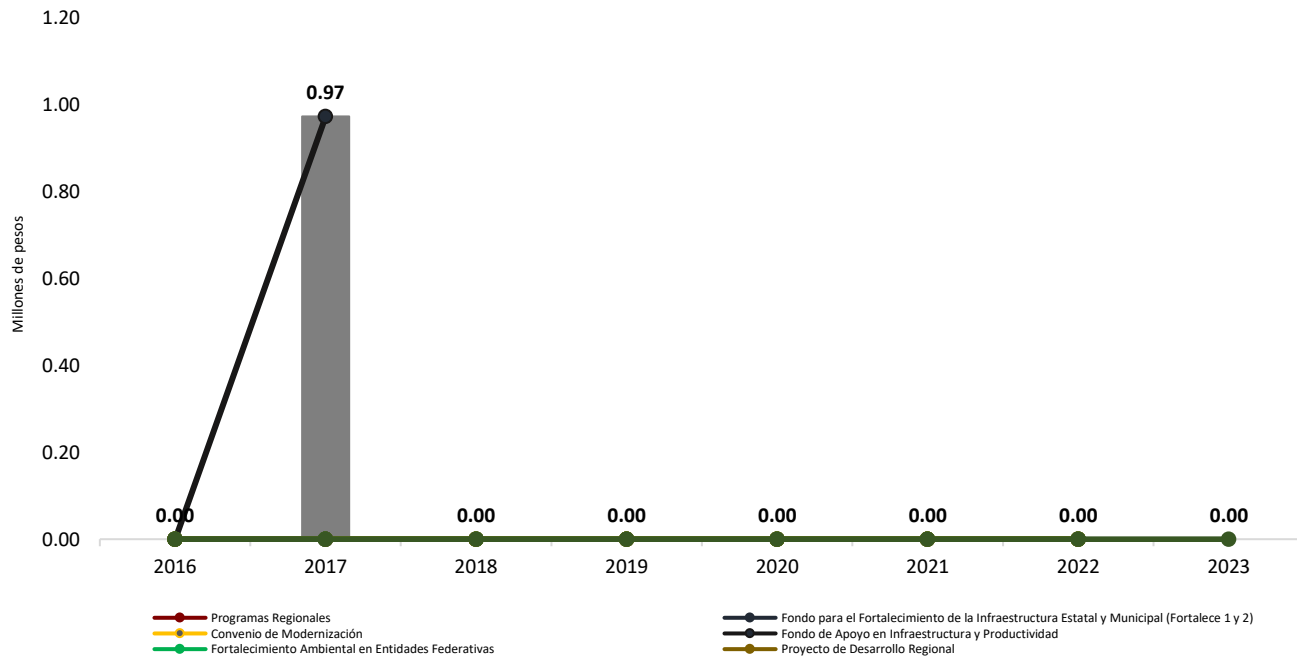
Transferencias, Asignaciones, Subsidios y Otros en el mes de enero
(Cifras nominales en millones de pesos)

	2016	2017	2018	2019	2020	2021	2022	2023
Proyecto de Desarrollo Regional	0.00	0.00	0.00	0.00	0.00	0.00	0.00	0.00
Programas Regionales	0.00	0.00	0.00	0.00	0.00	0.00	0.00	0.00
Fondo para el Fortalecimiento de la Infraestructura Estatal y Municipal (Fortalece 1 y 2)	0.00	0.00	0.00	0.00	0.00	0.00	0.00	0.00
Convenio de Modernización	0.00	0.00	0.00	0.00	0.00	0.00	0.00	0.00
Fondo de Apoyo en Infraestructura y Productividad	0.00	0.97						
Fortalecimiento Ambiental en Entidades Federativas	0.00	0.00	0.00	0.00	0.00	0.00	0.00	0.00
Empleo Temporal	0.00	0.00	0.00	0.00	0.00	0.00	0.00	0.00
Transferencias, Asignaciones, Subsidios y Otros (hasta 2017)	0.00	0.97	0.00	0.00	0.00	0.00	0.00	0.00

Fuente: Elaboración propia con datos de la Subdirección de Ingresos de la Dirección de Finanzas (información preliminar, sujeta a validación)

Transferencias, Asignaciones, Subsidios y Otros en el mes de enero

(Cifras nominales en millones de pesos)



Fuente: Elaboración propia con datos de la Subdirección de Ingresos de la Dirección de Finanzas (información preliminar, sujeta a validación)

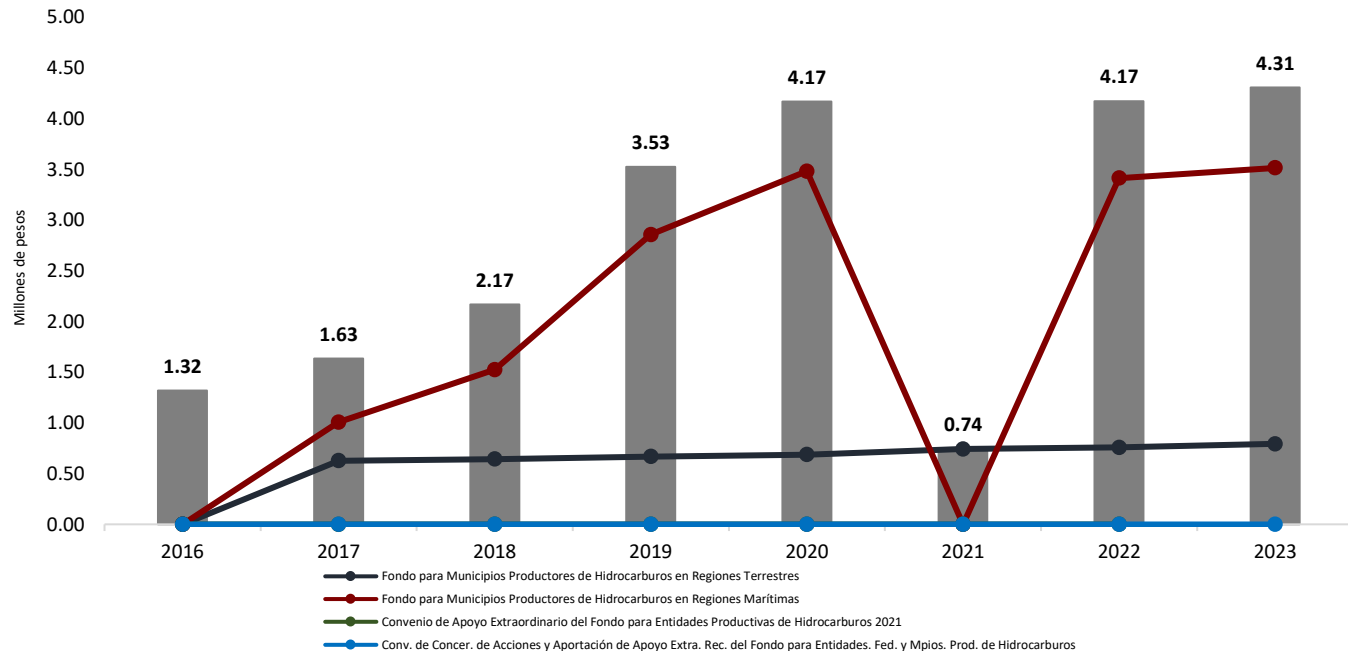
Fondos Distintos de Aportaciones en el mes de enero

(Cifras nominales en millones de pesos)

	2016	2017	2018	2019	2020	2021	2022	2023
Fondo para Municipios Productores de Hidrocarburos en Regiones (Terrestres y Marítimas)	1.32	1.63	2.17	3.53	4.17	0.74	4.17	4.31
Fondo para Municipios Productores de Hidrocarburos en Regiones Terrestres	0.00	0.63	0.64	0.67	0.69	0.74	0.76	0.79
Fondo para Municipios Productores de Hidrocarburos en Regiones Marítimas	0.00	1.01	1.53	2.86	3.48	0.00	3.41	3.51
Convenio de Apoyo Extraordinario del Fondo para Entidades Productivas de Hidrocarburos 2021	0.00	0.00	0.00	0.00	0.00	0.00	0.00	0.00
Conv. de Concer. de Acciones y Aportación de Apoyo Extra. Rec. del Fondo para Entidades. Fed. y Mpios. Prod. de Hidrocarburos	0.00	0.00	0.00	0.00	0.00	0.00	0.00	0.00
Total	1.32	1.63	2.17	3.53	4.17	0.74	4.17	4.31

Fondos Distintos de Aportaciones en el mes de enero

(Cifras nominales en millones de pesos)



Productos Financieros en el mes de enero

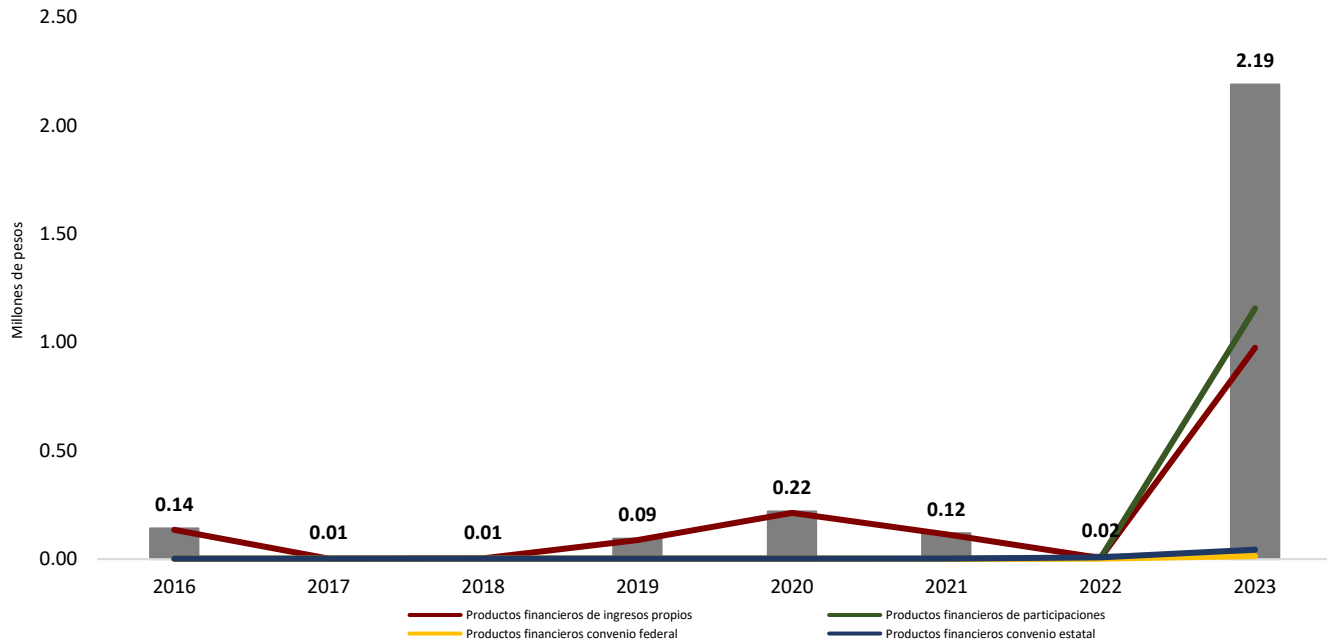
(Cifras nominales en millones de pesos)

	2016	2017	2018	2019	2020	2021	2022	2023
Productos financieros de Ingresos Propios	0.13	0.00	0.00	0.09	0.21	0.11	0.01	0.98
Productos Financieros de Participaciones	0.00	0.00	0.00	0.00	0.00	0.00	0.00	1.16
Productos Financieros Convenio Federal	0.00	0.00	0.00	0.00	0.00	0.00	0.00	0.01
Productos Financieros Convenio Estatal	0.00	0.00	0.00	0.00	0.00	0.00	0.01	0.04
Total	0.14	0.01	0.01	0.09	0.22	0.12	0.02	2.19

Fuente: Elaboración propia con datos de la Subdirección de Ingresos de la Dirección de Finanzas (información preliminar, sujeta a validación)

Productos Financieros en el mes de enero

(Cifras nominales en millones de pesos)



Fuente: Elaboración propia con datos de la Subdirección de Ingresos de la Dirección de Finanzas (información preliminar, sujeta a validación)



Ingresos totales en el mes de enero

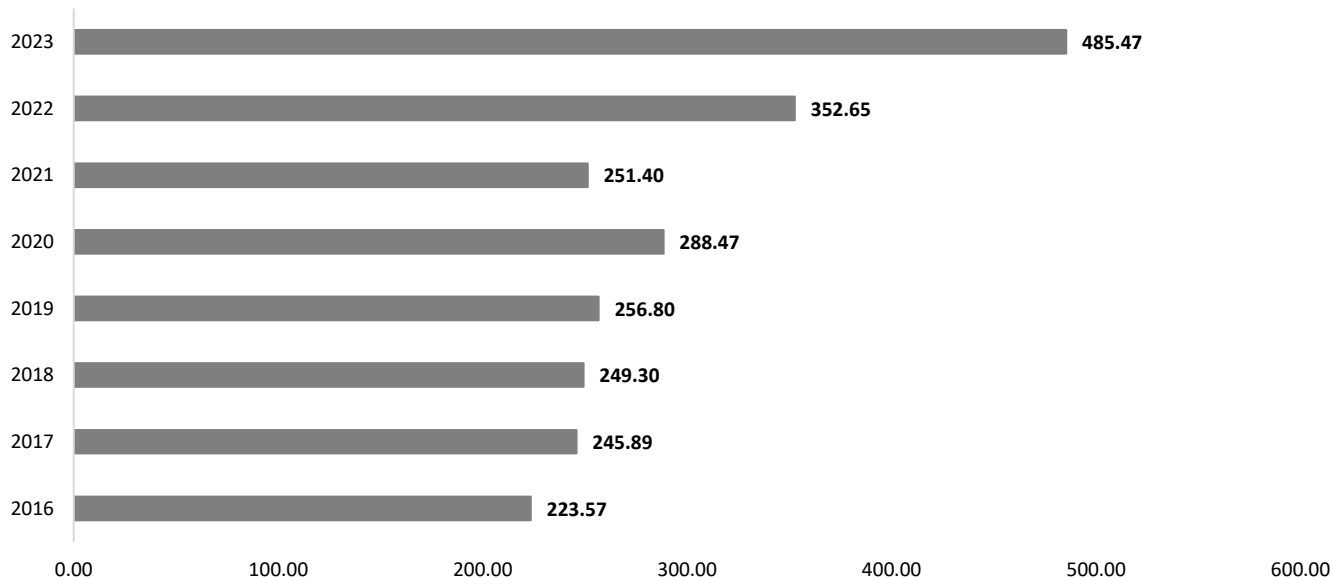
(Cifras nominales en millones de pesos)

	2016	2017	2018	2019	2020	2021	2022	2023
Ingresos totales	223.57	245.89	249.30	256.80	288.47	251.40	352.65	485.47

Fuente: Elaboración propia con datos de la Subdirección de Ingresos de la Dirección de Finanzas (información preliminar, sujeta a validación)

Ingresos totales en el mes de enero

(Cifras nominales en millones de pesos)



CLAVE INGRESO	RUBROS	LEY DE INGRESO 2023	ESTIMACIÓN ENERO	RECAUDACIÓN ENERO	VARIACIÓN ABSOLUTA	VARIACIÓN RELATIVA
1	IMPUESTOS					
1 1	IMPUESTOS SOBRE LOS INGRESOS	1,091,880.00	78,856.50	139,398.80	60,542.30	76.78
1 1 04	SOBRE ESPECTÁCULOS PÚBLICOS	1,091,880.00	78,856.50	139,398.80	60,542.30	76.78
	01 POR ESPECTÁCULOS PÚBLICOS	1,091,880.00	78,856.50	139,398.80	60,542.30	76.78
1 2	IMPUESTO SOBRE EL PATRIMONIO	193,595,894.94	48,072,934.12	103,668,301.45	55,595,367.33	115.65
1 2 02	IMPUESTO PREDIAL	193,595,894.94	48,072,934.12	103,668,301.45	55,595,367.33	115.65
	01 URBANO	122,398,990.20	36,534,287.12	78,489,413.94	41,955,126.82	114.84
	02 RÚSTICO	16,464,226.44	5,063,259.76	7,267,194.77	2,203,935.01	43.53
	03 REZAGO URBANO (IMPUESTO DE EJERCICIOS DE AÑOS ANTERIORES)	39,999,093.22	4,663,063.94	14,232,839.00	9,569,775.06	205.23
	04 REZAGO RÚSTICO (IMPUESTO DE EJERCICIOS DE AÑOS ANTERIORES)	7,020,792.54	1,074,182.14	2,031,713.71	957,531.57	89.14
	05 ACTUALIZACIÓN DE PREDIAL URBANO	7,100,566.10	633,530.04	1,453,200.22	819,670.18	129.38
	06 ACTUALIZACIÓN DE PREDIAL RÚSTICO	612,226.44	104,611.12	193,939.81	89,328.69	85.39
1 3	IMPUESTO SOBRE LA PRODUCCIÓN, EL CONSUMO Y LAS TRANSACCIONES	103,631,998.98	4,681,565.86	9,460,834.73	4,779,268.87	102.09
1 3 04	TRASLADO DE DOMINIO DE BIENES INMUEBLES	103,631,998.98	4,681,565.86	9,460,834.73	4,779,268.87	102.09
	01 TRASLADO DE DOMINIO URBANO	86,698,980.00	4,048,154.61	7,878,172.58	3,830,017.97	94.61
	02 TRASLADO DE DOMINIO RÚSTICO	15,810,452.88	595,843.27	1,470,237.86	874,394.59	146.75
	03 ACTUALIZACIÓN DE TRASLADO DE DOMINIO URBANO	816,226.44	35,109.01	61,310.77	26,201.76	74.63
	04 ACTUALIZACIÓN DE TRASLADO DE DOMINIO RÚSTICO	306,339.66	2,458.97	51,113.52	48,654.55	1,978.66
1 7	ACCESORIOS DE IMPUESTOS	38,760,226.08	3,418,103.68	7,874,563.40	4,456,459.72	130.38
1 7 01	RECARGOS DE IMPUESTOS	18,869,214.09	1,092,481.85	3,139,234.30	2,046,752.45	187.35
	02 RECARGOS DE IMPUESTOS SOBRE EL PATRIMONIO	14,790,113.22	931,412.50	2,725,192.23	1,793,779.73	192.59
	03 RECARGOS DE IMPUESTOS SOBRE LA PRODUCCIÓN, EL CONSUMO Y LAS TRANSACCIONES	4,079,100.87	161,069.35	414,042.07	252,972.72	157.06
1 7 02	MULTAS DE IMPUESTOS	9,180,899.64	1,240,018.53	2,558,634.13	1,318,615.60	106.34
	MULTAS DE IMPUESTOS	9,180,899.64	1,240,018.53	2,558,634.13	1,318,615.60	106.34
1 7 04	GASTO DE EJECUCIÓN	10,710,112.35	1,085,603.30	2,176,694.97	1,091,091.67	100.51
	GASTO DE EJECUCIÓN	10,710,112.35	1,085,603.30	2,176,694.97	1,091,091.67	100.51
	TOTAL IMPUESTOS	337,080,000.00	56,251,460.16	121,143,098.38	64,891,638.22	115.36



H. AYUNTAMIENTO CONSTITUCIONAL
DE CENTRO 2021-2024

CENTRO
HONESTIDAD Y RESULTADOS
2021-2024

Ley de Ingresos 2023

Estimación-Recaudación enero

4	DERECHOS						
4 3	POR PRESTACIÓN DE SERVICIOS	35,821,424.37	2,519,157.53	2,970,749.81		451,592.28	17.93
4 3 18	LICENCIAS Y PERMISOS DE CONSTRUCCIÓN	8,010,546.54	403,956.86	242,069.57	-	161,887.29	40.08
01	PARA CONSTRUCCIÓN DE LOZA CONCRETO PISO O MARMOL M2 (LICENCIAS)	1,632,113.22	62,273.06	159,012.37		96,739.31	155.35
02	PARA OTRAS CONSTRUCCIONES POR M2 (LICENCIAS)	2,754,226.44	143,609.75	18,715.52	-	124,894.23	86.97
03	PERMISOS PARA OTRAS CONSTRUCCIONES, BARDAS, RELLENOS Y/O EXCAVACIONES	1,632,566.10	150,946.21	57,284.64	-	93,661.57	62.05
05	PERMISO PARA OCUPACIÓN DE VÍA PÚBLICA CON TAPIAL DE CONSTRUCCIÓN	4,386.00	365.50	0.00	-	365.50	100.00
06	PERMISO DE DEMOLICIÓN POR M2	67,014.00	5,892.46	129.20	-	5,763.26	97.81
08	BASES PARA LICITACIÓN PÚBLICA ESTATAL	486,540.00	12,000.00	0.00	-	12,000.00	100.00
09	EXPEDICIÓN DE CONSTANCIA (TERMINACIÓN DE OBRA)	61,200.00	4,660.24	6,927.84		2,267.60	48.66
12	LICENCIA DE CONSTRUCCIÓN ANUNCIOS ESPECTACULARES	192,372.00	24,055.00	0.00	-	24,055.00	100.00
13	PERMISOS PARA OCUPACIÓN VÍA PÚBLICA CON MATERIALES DE CONSTRUCCIÓN HASTA POR 3	2,040.00	154.64	0.00	-	154.64	100.00
14	BASES PARA LICITACIÓN PÚBLICA NACIONAL	5,100.00	0.00	0.00		N/A	N/A
15	PERMISO DE CONSTRUCCIÓN PARA BASE ESTRUCTURAL	407,998.98	0.00	0.00		N/A	N/A
16	PERMISO DE VÍA PÚBLICA CON INSTALACIÓN DE FORMA PERMANENTE, SUPERFICIAL, ÁREA O SUBTERRÁNEA	764,989.80	0.00	0.00		N/A	N/A
4 3 19	DE LAS LICENCIAS Y DE LOS PERMISOS PARA FRACCIONAMIENTOS, CONDOMINIOS Y LOTIFICACIONES, RELOTIFICACIONES, DIVISIONES Y SUBDIVISIONES	1,943,787.99	101,691.37	84,035.97	-	17,655.40	17.36
01	FRACCIONAMIENTOS	91,798.98	0.00			N/A	N/A
02	CONDOMINIOS POR M2 DEL TERRENO	69,353.37	0.00	69,091.52		N/A	N/A
04	RELOTIFICACIÓN POR METRO CUADRADO DEL ÁREA VENDIBLE	796,464.96	67,275.03	0.00	-	67,275.03	100.00
05	DIVISIÓN POR M2 DEL ÁREA VENDIBLE	5,202.00	0.00	0.00		N/A	N/A
06	SUBDIVISIONES POR M2 DEL ÁREA VENDIBLE	852,347.70	31,035.83	0.00	-	31,035.83	100.00
07	REGIMEN EN CONDOMINIO POR M2 EN ÁREA PRIVATIVA	12,240.00	673.40	0.00	-	673.40	100.00
08	SUBDIVISIONES POR M2 DEL ÁREA ENAJENABLE	102,100.98	1,735.60	5,762.69		4,027.09	232.03
09	FUSIÓN POR M2 ÁREA ENAJENABLE PARA PREDIO URBANO	14,280.00	971.51	9,181.76		8,210.25	845.10
4 3 20	DE LA PROPIEDAD MUNICIPAL	546,076.38	42,659.12	56,769.80		14,110.68	33.08
01	TERRENOS A PERPETUIDAD EN CEMENTERIO	427,723.74	34,055.60	48,110.00		14,054.40	41.27
02	POR CESESIÓN DE DERECHOS DE PROPIEDAD Y BÓVEDAS	77,518.98	6,990.36	4,618.56	-	2,371.80	33.93
03	REPOSICIÓN DE TÍTULOS DE PROPIEDAD	40,833.66	1,613.16	4,041.24		2,428.08	150.52
4 3 21	DE LOS SERVICIOS MUNICIPALES DE OBRAS	7,405,603.92	493,951.14	465,810.18		-281,400.96	5.70
02	TODO ENTROQUE PAGARÁ POR ML DE ROTURA	816,067.32	65,962.64	0.00	-	65,962.64	100.00
03	POR AUTORIZACIÓN DE LA FACTIBILIDAD DEL USO DEL SUELO	979,278.54	58,201.15	85,058.48		26,857.33	46.15
04	APROBACIÓN DE PLANOS DE CONSTRUCCIÓN	50,998.98	5,099.89	0.00	-	5,099.89	100.00
05	ALINEAMIENTO	2,835,598.98	123,437.81	350,260.92		2,268,231.11	183.75
06	REGULARIZACIÓN EXTEMPORÁNEA DE CONSTRUCCIÓN	2,295,009.18	208,384.57	0.00	-	208,384.57	100.00
07	VIVIENDAS DE INTERES SOCIAL	214,325.46	16,432.54	30,490.78		14,058.24	85.55
08	VIVIENDAS DE INTERES POPULAR	214,325.46	16,432.54	0.00	-	16,432.54	100.00



H. AYUNTAMIENTO CONSTITUCIONAL
DE CENTRO 2021-2024

CENTRO
HONESTIDAD Y RESULTADOS
2021-2024

Ley de Ingresos 2023

Estimación-Recaudación enero

4	3	22	DE LA EXPEDICIÓN DE TÍTULOS DE TERRENOS MUNICIPALES	319,260.00	26,605.00	12,123.72	-14481.28	-	54.43
		01	DE LA EXPEDICIÓN DE TÍTULOS DE TERRENOS MUNICIPALES	319,260.00	26,605.00	12,123.72	-14481.28	-	54.43
4	3	23	SERVICIOS, REGISTROS E INSCRIPCIONES	17,596,149.54	1,450,294.04	2,109,940.57	659646.53	-	45.48
		02	CERTIFICADOS Y COPIAS CERTIFICADAS	1,832,125.46	94,111.04	59,175.30	-34935.74	-	37.12
		03	ACTOS E INSCRIPCIONES EN EL REGISTRO CIVIL	3,213,127.50	267,760.63	0.00	-267760.63	-	100.00
		04	DE LOS SERVICIOS COLECTIVOS	2,550,896.58	255,089.66	283,684.97	28595.31	-	11.21
		05	CERTIFICADOS Y COPIAS CERTIFICADAS, ACTOS E INSCRIPCIÓN E INGRESOS DE DIVERSOS DEL REGISTRO CIVIL 01	3,500,231.00	291,685.82	855,684.46	563998.64	-	193.36
		06	CERTIFICADOS Y COPIAS CERTIFICADAS, ACTOS E INSCRIPCIÓN E INGRESOS DE DIVERSOS DEL REGISTRO CIVIL 02	2,000,014.00	166,667.77	386,804.40	220136.63	-	132.08
		07	CERTIFICADOS Y COPIAS CERTIFICADAS, ACTOS E INSCRIPCIÓN E INGRESOS DE DIVERSOS DEL REGISTRO CIVIL 03	1,250,456.00	104,204.58	107,573.96	3369.38	-	3.23
		08	CERTIFICADOS Y COPIAS CERTIFICADAS, ACTOS E INSCRIPCIÓN E INGRESOS DE DIVERSOS DEL REGISTRO CIVIL 04	338,064.00	28,171.87	52,247.46	24075.59	-	85.46
		09	CERTIFICADOS Y COPIAS CERTIFICADAS, ACTOS E INSCRIPCIÓN E INGRESOS DE DIVERSOS DEL REGISTRO CIVIL 05	545,124.00	45,427.11	82,941.64	37514.53	-	82.58
		10	CERTIFICADOS Y COPIAS CERTIFICADAS, ACTOS E INSCRIPCIÓN E INGRESOS DE DIVERSOS DEL REGISTRO CIVIL 06	1,305,456.00	108,787.94	151,161.62	42373.68	-	38.95
		11	CERTIFICADOS Y COPIAS CERTIFICADAS, ACTOS E INSCRIPCIÓN E INGRESOS DE DIVERSOS DEL REGISTRO CIVIL 07	550,001.00	45,833.27	67,642.66	21809.39	-	47.58
		12	CERTIFICADOS Y COPIAS CERTIFICADAS, ACTOS E INSCRIPCIÓN E INGRESOS DE DIVERSOS DEL REGISTRO CIVIL 08	510,654.00	42,554.35	63,024.10	20469.75	-	48.10
4	4		OTROS DERECHOS	144,533,232.29	11,572,378.99	16,955,453.96	5383074.97	-	46.52
4	4	02	OTROS	144,533,232.29	11,572,378.99	16,955,453.96	5383074.97	-	46.52
		04	DE LA AUTORIZACIÓN PARA LA COLOCACIÓN DE ANUNCIOS Y CARTELES O LA REALIZACIÓN DE PUBLICIDAD	11,688,178.98	276,000.37	227,611.74	-48388.63	-	17.53
		05	AGUA POTABLE, DRENAJE Y ALCANTARILLADO	92,649,490.00	8,304,203.96	13,381,126.58	5076922.62	-	61.14
		06	CUOTAS CENDIS	306,711.96	2,125.00	98,067.44	95942.44	-	4,514.94
		08	DERECHOS DE OCUPACIÓN VÍA PÚBLICA AMBULANTE	2,452,933.30	289,774.50	206,597.00	-83177.50	-	28.70
		09	CUOTAS POR TALLERES IMPARTIDOS POR EL AYUNTAMIENTO	35,711.22	2,975.94	4,159.66	1183.72	-	39.78
		10	CUOTA DE RECUPERACIÓN EVENTOS DEPORTIVOS MASIVOS	56,100.00	0.00	0.00	N/A	-	N/A
		12	CUOTA DE MAQUILA EN RASTRO	255,025.50	21,252.13	28,384.90	7,132.77	-	33.56
		16	SANITARIOS	530,398.98	39,928.50	58,801.00	18,872.50	-	47.27
		17	LOCALES DE LOS MERCADO Y CENTRAL	883,638.98	82,726.21	107,285.30	24,559.09	-	29.69
		18	DERECHOS POR CONTROL VENERERO	815,998.98	52,875.80	45,415.84	7,459.96	-	14.11
		20	SERVICIOS CATASTRALES	4,198,775.28	321,873.29	375,065.56	53,192.27	-	16.53
		21	INGRESOS DIVERSOS DE FISCALIZACIÓN	0.00	0.00	166,512.49	N/A	-	N/A
		22	INGRESOS DIVERSOS DE CEMENTERIOS	1,836,012.24	145,616.15	147,601.49	1,985.34	-	1.36
		23	INGRESOS DIVERSOS DE MERCADOS	714,056.10	59,504.68	177,237.24	117,732.56	-	197.85
		24	SERVICIO TURISTICOS MUNICIPALES	4,193.22	-	518.70	N/A	-	N/A
		27	INGRESOS DIVERSOS DE SECRETARÍA MUNICIPAL	663,792.54	62,539.74	70,817.92	8,278.18	-	13.24
		28	INGRESOS DIVERSOS DE PROTECCIÓN CIVIL	11,215,002.00	799,686.72	1,003,383.06	203,696.34	-	25.47
		29	INGRESOS DE DIRECCIÓN DE FINANZAS	387,600.00	27,957.34	26,926.34	1,031.00	-	3.69
		30	INGRESOS DIRECCIÓN DE PROTECCIÓN AMBIENTAL	3,570,011.22	111,726.75	514,777.00	403,050.25	-	360.75



32	INGRESOS DE IMPLAN	6,783.00	565.25	0.00	-	565.25	-	100.00	
33	INGRESOS COORDINACIÓN DE TRANSPARENCIA Y ACCESO A LA INFORMACIÓN PÚBLICA	765.00	63.75	0.00	-	63.75	-	100.00	
34	INGRESOS INSTITUTO MUNICIPAL DE LA JUVENTUD Y EL DEPORTE (INMUDEC)	1,836,339.66	70,273.10	170,106.96	-	99,833.86	-	142.07	
35	INGRESOS CONTRALORÍA MUNICIPAL	524,278.98	68,559.30	106,323.10	-	37,763.80	-	55.08	
36	OTROS INGRESOS	510,235.62	42,519.64	0.00	-	42,519.64	-	100.00	
37	INGRESOS DE LA DIRECCIÓN DE ADMINISTRACIÓN	204,180.55	17,186.93	38,734.64	-	21,547.71	-	125.37	
38	INGRESOS DE LA SUBDIRECCIÓN DE EJECUCIÓN FISCAL	6,185,895.50	522,350.32	0.00	-	522,350.32	-	100.00	
39	INGRESOS DE LA SUBDIRECCIÓN DE FISCALIZACIÓN Y NORMATIVIDAD	3,001,123.48	250,093.62	0.00	-	250,093.62	-	100.00	
4	5	ACCESORIOS DE DERECHOS	8,144,647.11	900,433.07	1,331,419.63	430,986.56		47.86	
4	5	01	RECARGOS	8,144,647.11	900,433.07	1,331,419.63	430,986.56	47.86	
			01	RECARGOS DE DERECHO, POR EL USO, GOCE, APROVECHAMIENTO O EXPLOTACIÓN DE BIENES DE DOMINIO PÚBLICO	8,144,647.11	900,433.07	1,331,419.63	47.86	
				TOTAL DERECHOS	188,499,303.77	14,991,969.59	21,257,623.40	6,265,653.81	41.79
5		PRODUCTOS							
5	1	PRODUCTOS DE TIPO CORRIENTES	10,024,248.84	798,083.98	1,127,691.37	329,607.39		41.30	
5	1	01	ARRENDAMIENTO Y EXPLOTACIÓN DE BIENES DEL MUNICIPIO	1,330,757.38	100,070.20	152,108.06	52,037.86	52.00	
			02	RENTA DEL GRAN SALÓN VILLAHERMOSA	713,772.54	51,930.52	96,000.00	84.86	
			03	PALAPAS	203,796.00	20,013.76	56,108.06	180.35	
			04	1% DE EDUCACIÓN AMBIENTAL	413,188.84	28,125.92	0.00	100.00	
5	1	02	PRODUCTOS FINANCIEROS	8,693,491.46	698,013.78	975,583.31	277,569.53	39.77	
			01	PRODUCTOS FINANCIEROS BANCOS	3,492.48	291.04	0.00	100.00	
			02	PRODUCTOS FINANCIEROS BANCOS INGRESOS PROPIOS	8,689,998.98	697,722.74	975,583.31	39.82	
5	2	ENAJENACIÓN DE BIENES	0.00	0.00	0.00	N/A	N/A	N/A	
5	2	03	ENAJENACION DE BIENES	0.00	0.00	0.00	N/A	N/A	
			01	ENAJENACION DE BIENES	0.00	0.00	0.00	N/A	
5	2	04	ENAJENACIÓN DE BIENES POR SUBASTA	0.00	0.00	0.00	N/A	N/A	
			01	ENAJENACIÓN DE BIENES POR SUBASTA	0.00	0.00	0.00	N/A	
				TOTAL PRODUCTOS	10,024,248.84	798,083.98	1,127,691.37	329,607.39	41.30
6		APROVECHAMIENTOS							
6	1	APROVECHAMIENTOS DE TIPO CORRIENTES	16,004,539.96	1,219,046.82	465,200.87	753,845.95		61.84	
6	1	02	MULTAS	5,590,755.82	465,896.34	411,340.50	54,555.84	11.71	
			02	MULTAS MUNICIPALES	5,590,755.82	465,896.34	411,340.50	11.71	
6	1	03	INDEMNIZACIONES	662,998.98	55,249.92	0.00	55,249.92	100.00	
			06	INDEMNIZACIONES MUNICIPALES	662,998.98	55,249.92	0.00	100.00	
6	1	04	REINTEGROS	2,039,996.94	169,999.76	0.00	169,999.76	100.00	
			01	REINTEGROS MUNICIPALES	2,039,996.94	169,999.76	0.00	100.00	



H. AYUNTAMIENTO CONSTITUCIONAL
DE CENTRO 2021-2024

CENTRO
HONESTIDAD Y RESULTADOS
2021-2024

Ley de Ingresos 2023

Estimación-Recaudación enero

6	1	09	OTROS APROVECHAMIENTOS	7,710,788.22	527,900.80	53,860.37	-	474,040.43	-	89.80
		01	DONATIVOS	1,102,113.22	0.00	0.00		N/A		N/A
		02	DONATIVOS EN EFECTIVO	200,000.00	0.00	0.00		N/A		N/A
		03	DONATIVO DECUR	50,000.00	0.00	0.00		N/A		N/A
		04	DONATIVO EN ESPECIE	100,000.00	0.00	0.00		N/A		N/A
		17	INGRESOS ADICIONALES	5,748,677.04	479,056.42	0.00		-479056.42		100.00
		18	ENAJENACIÓN DE BIENES MUEBLES NO SUJETOS A SER INVENTARIADOS	509,997.96	48,844.38	53,860.37		5015.99		10.27
6	3		ACCESORIOS DE APROVECHAMIENTOS	447,937.08	26,619.99	0.00		-26619.99		100.00
6	3	01	ACCESORIOS DE MULTAS	447,937.08	26,619.99	0.00		-26619.99		100.00
			ACTUALIZACIÓN DE DIVERSAS MULTAS	224,456.10	8,839.29	0.00		-8839.29		100.00
			GASTO DE EJECUCIÓN DE DIVERSAS MULTAS	223,480.98	17,780.70	0.00		-17780.70		100.00
			TOTAL DE APROVECHAMIENTOS	16,452,477.04	1,245,666.81	465,200.87		780,465.94		62.65
			TOTAL DE INGRESOS PROPIOS	552,056,029.65	73,287,180.54	143,993,614.02		70,706,433.48		96.48
			PARTICIPACIONES, APORTACIONES, CONVENIOS, INCENTIVOS DERIVADOS DE LA COLABORACIÓN FISCAL Y FONDOS DISTINTOS DE APORTACIONES							
8	1		PARTICIPACIONES	1,767,327,673.93	148,640,589.23	225,994,421.91		77,353,832.68		52.04
8	1	09	FONDO MUNICIPAL DE PARTICIPACIONES (22%)	1,492,920,293.66	125,622,429.58	129,228,478.00		3,606,048.42		2.87
			MINISTRACIÓN DE PARTICIPACIONES	1,464,863,638.66	123,284,375.00	126,242,402.00		2,958,027.00		2.40
			FONDO DE COMPENSACIÓN Y DE COMBUSTIBLE MUNICIPAL (70%)	20,414,902.00	1,701,241.83	2,169,226.00		467,984.17		27.51
			FONDO DE COMPENSACIÓN Y DE COMBUSTIBLE MUNICIPAL (30%)	7,641,753.00	636,812.75	816,850.00		180,037.25		28.27
8	1	10	FONDOS DISTINTOS DE PARTICIPACIONES	271,207,380.27	23,013,192.00	95,609,762.00		72,596,570.00		315.46
			FONDO POR COORDINACIÓN EN PREDIAL	40,260,664.32	3,269,579.00	3,790,924.00		521,345.00		15.95
			FONDO POR COLABORACIÓN FISCAL (ISN)	42,953,983.00	9,211,369.00	9,807,196.00		595,827.00		6.47
			FONDO POR COLABORACIÓN FISCAL (ISR)	187,992,732.95	10,532,244.00	82,011,642.00		71,479,398.00		678.67
8	1	11	FONDO DE FEIF	2,000,000.00	0.00	0.00		N/A		N/A
			FEIF	2,000,000.00	0.00	0.00		N/A		N/A
8	1	12	PRODUCTOS FINANCIEROS PARTICIPACIONES	1,200,000.00	4,967.65	1,156,181.91		1,151,214.26		23,174.22
			PRODUCTOS FINANCIEROS PARTICIPACIONES	1,200,000.00	4,967.65	1,156,181.91		1,151,214.26		23,174.22
			TOTAL PARTICIPACIONES	1,767,327,673.93	148,640,589.23	225,994,421.91		77,353,832.68		52.04
8	2		APORTACIONES	740,748,307.44	64,187,819.98	71,707,550.00		7,519,730.02		11.72
8	2	03	FONDO PARA LA INFRAESTRUCTURA SOCIAL MUNICIPAL	147,527,661.79	14,752,766.18	21,095,233.00		6,342,466.82		42.99
		02	MUNICIPAL	147,527,661.79	14,752,766.18	21,095,233.00		6,342,466.82		42.99
			FONDO PARA EL FORTALECIMIENTO DE LOS MUNICIPIOS Y DE LAS DEMARCAACIONES TERRITORIALES DEL DISTRITO FEDERAL (FORTAMUN)	593,220,645.65	49,435,053.80	50,612,317.00		1,177,263.20		2.38
		01	FONDO PARA EL FORTALECIMIENTO DE LOS MUNICIPIOS Y DE LAS DEMARCAACIONES TERRITORIALES DEL DISTRITO FEDERAL (FORTAMUN)	593,220,645.65	49,435,053.80	50,612,317.00		1,177,263.20		2.38
8	2	05	PRODUCTOS FINANCIEROS APORTACIONES	0.00	0.00	0.00		N/A		N/A
		01	PRODUCTOS FINANCIEROS APORTACIONES	0.00	0.00	0.00		N/A		N/A
			TOTAL APORTACIONES	740,748,307.44	64,187,819.98	71,707,550.00		7,519,730.02		11.72



H. AYUNTAMIENTO CONSTITUCIONAL
DE CENTRO 2021-2024

8	3	CONVENIOS	499,420,159.09	38,370,108.14	39,305,259.98	935,151.84	2.44
8	3	01 FEDERAL	51,808,674.55	2,831,076.50	3,703,637.50	872,561.00	30.82
		03 APORTACIÓN FEDERAL CAPUFE	22,345,112.00	2,831,076.50	3,703,637.50	872,561.00	30.82
		23 PRODDER	5,735,903.20	0.00	0.00	N/A	N/A
		36 PROGRAMA DE AGUA POTABLE, DRENAJE Y TRATAMIENTO (PROAGUA)	23,727,659.35	0.00	0.00	N/A	N/A
8	3	02 CONVENIOS ESTADOS MUNICIPIOS	447,289,707.54	35,515,782.21	35,543,951.00	28,168.79	0.08
		04 PARQUES Y JARDINES	56,298,825.00	4,691,568.75	4,691,566.00	2.75	0.00
		CONVENIO PARA LA TRANSFERENCIA DE LA PRESTACIÓN DEL SERVICIO DE AGUA POTABLE, ALCANTARILLADO,					
		05 TRATAMIENTO Y DISPOSICIÓN DE AGUAS RESIDUALES	369,890,561.54	30,824,213.46	30,852,385.00	28,171.54	0.09
		18 ACUERDO DE COORDINACIÓN FISE BIENESTAR H. AYUNTAMIENTO DE CENTRO	21,100,321.00	0.00	0.00	N/A	N/A
8	3	03 PRODUCTOS FINANCIEROS CONVENIOS ESTADOS MUNICIPIOS	251,456.00	20,954.67	43,625.79	22,671.12	108.19
		02 PRODUCTOS FINANCIEROS CONVENIOS ESTADOS MUNICIPIO	251,456.00	20,954.67	43,625.79	22,671.12	108.19
8	3	04 PRODUCTOS FINANCIEROS CONVENIO FEDERAL	70,321.00	2,294.76	14,045.69	11,750.93	512.08
		01 PRODUCTOS FINANCIEROS CONVENIO FEDERAL	70,321.00	2,294.76	14,045.69	11,750.93	512.08
		TOTAL CONVENIOS	499,420,159.09	38,370,108.14	39,305,259.98	935,151.84	2.44
8	4	INCENTIVOS DERIVADOS DE LA COLABORACIÓN FISCAL	2,771,148.16	133,128.25	159,036.51	25,908.26	19.46
8	4	03 MULTAS FEDERALES	2,417,552.41	109,014.46	147,501.90	38,487.44	35.30
		MULTAS	2,417,552.41	109,014.46	147,501.90	38,487.44	35.30
8	4	04 ACCESORIOS DE MULTAS FEDERALES	353,595.75	24,113.79	11,534.61	12,579.18	52.17
		01 ACTUALIZACIÓN DE MULTAS FEDERALES	300,765.00	13,788.55	6,074.85	7,713.70	55.94
		02 GASTO DE EJECUCIÓN DE MULTAS FEDERALES	52,830.75	10,325.24	5,459.76	4,865.48	47.12
		TOTAL INCENTIVOS DERIVADOS DE LA COLABORACIÓN FISCAL	2,771,148.16	133,128.25	159,036.51	25,908.26	19.46
8	5	FONDOS DISTINTOS DE APORTACIONES	51,698,756.00	4,308,229.67	4,307,464.00	765.67	0.02
		FONDO PARA LAS ENTIDADES FEDERATIVAS Y MUNICIPIOS PRODUCTORES DE HIDROCARBUROS (REGIONES TERRESTRES Y MARÍTIMAS)	51,698,756.00	4,308,229.67	4,307,464.00	765.67	0.02
8	5	01 FONDO PARA LAS ENTIDADES FEDERATIVAS Y MUNICIPIOS PRODUCTORES DE HIDROCARBUROS	51,698,756.00	4,308,229.67	4,307,464.00	765.67	0.02
		TOTAL FONDOS DISTINTOS DE APORTACIONES	51,698,756.00	4,308,229.67	4,307,464.00	765.67	0.02
		TOTAL DE PARTICIPACIONES, APORTACIONES, CONVENIOS, INCENTIVOS DERIVADOS DE LA COLABORACIÓN FISCAL Y FONDOS DISTINTOS DE APORTACIONES	3,061,966,044.62	255,639,875.27	341,473,732.40	85,833,857.13	33.58
10		INGRESOS DERIVADOS DE FINANCIAMIENTO					
10	1	ENDEUDAMIENTO INTERNO	0.00	0.00	0.00	N/A	N/A
10	1	01 DEUDA INTERNA	0.00	0.00	0.00	N/A	N/A
		EMPRESTITO INTERNO	0.00	0.00	0.00	N/A	N/A
		TOTAL DE INGRESOS DERIVADOS DE FINANCIAMIENTO	0.00	0.00	0.00	N/A	N/A
TOTAL INGRESOS PROPIOS MÁS TOTAL DE PARTICIPACIONES, APORTACIONES, CONVENIOS, INCENTIVOS DERIVADOS DE LA COLABORACIÓN FISCAL Y FONDOS DISTINTOS DE APORTACIONES			3,614,022,074.27	328,927,055.81	485,467,346.42	156,540,290.61	47.59



COMPARATIVO DE RECURSOS PAGADOS POR FUENTE DE FINANCIAMIENTO

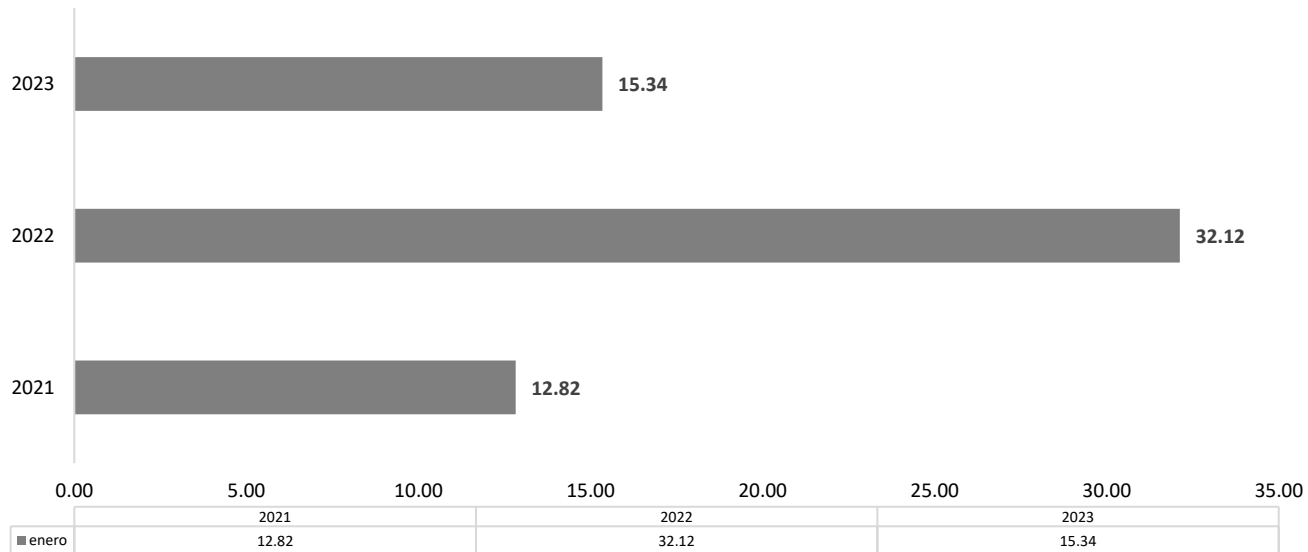
Enero: 2021-2023

Fuente de financiamiento	2021	2022	2023
Ingresos Propios	12,819,726.88	32,124,717.48	15,343,001.28
Convenio de Servicio Agua Potable, Alcantarillado, Trat. y Disp Aguas Residuales (SAS)	13,704,565.99	17,046,246.26	18,730,484.87
Convenio de Coord. H Ayto. Parque y Jardines	1,922,831.24	2,458,725.28	2,119,990.25
Participaciones	96,295,224.81	95,667,767.83	126,322,745.60
Ramo 33 fondo IV	32,378,657.31	31,765,669.26	24,175,267.52
Importe total	157,121,006.23	179,063,126.11	186,691,489.52

Fuente: Elaboración propia con datos de la Subdirección de Egresos de la Dirección de Finanzas (información preliminar, sujeta a validación)

Pagos generados con Ingresos Propios en el mes de enero

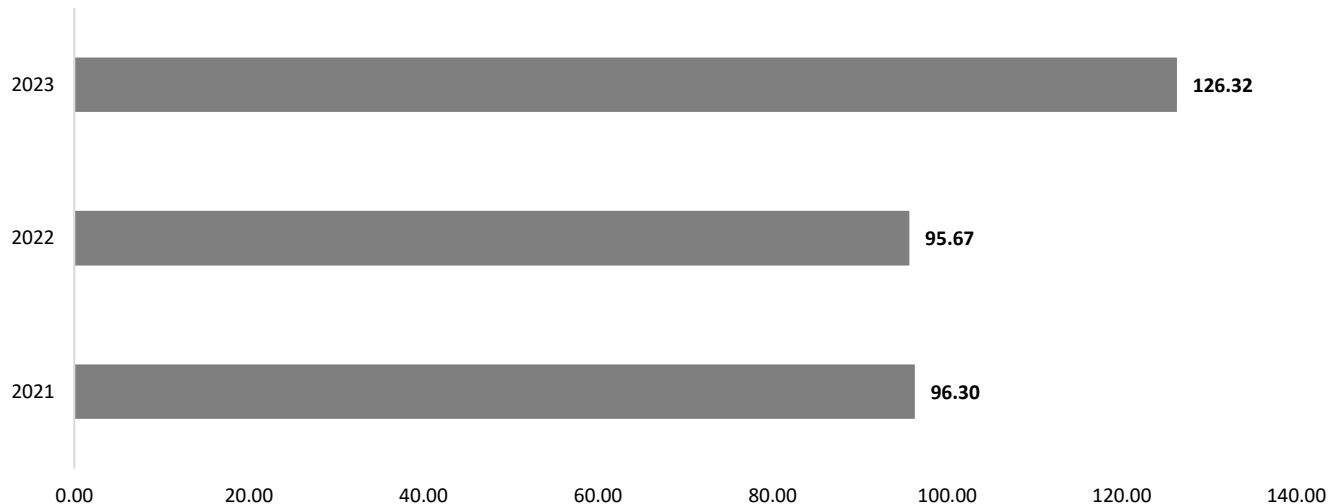
(Cifras nominales en millones de pesos)



Fuente: Elaboración propia con datos de la Subdirección de Egresos de la Dirección de Finanzas (Información preliminar sujeta a validación)

Pagos generados con Participaciones en el mes de enero

(Cifras nominales en millones de pesos)

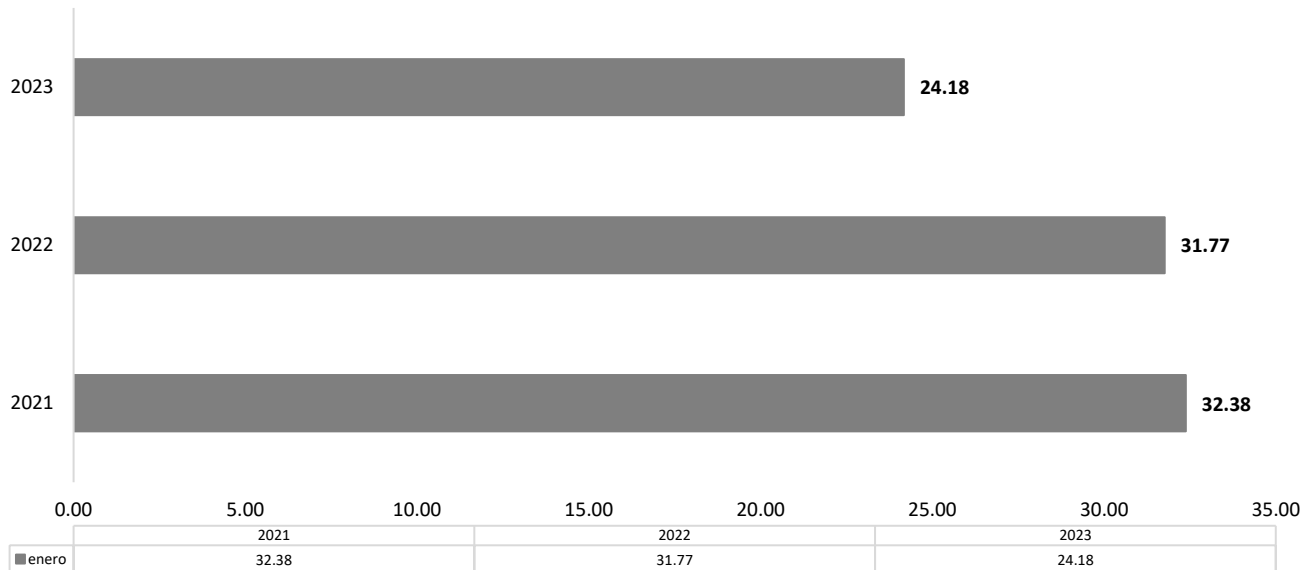


	2021	2022	2023
■ enero	96.30	95.67	126.32

Fuente: Elaboración propia con datos de la Subdirección de Egresos de la Dirección de Finanzas (Información preliminar, sujeta a validación)



H. AYUNTAMIENTO CONSTITUCIONAL
DE CENTRO 2021-2024



Fuente: Elaboración propia con datos de la Subdirección de Egresos de la Dirección de Finanzas (información preliminar, sujeta a validación)



H. AYUNTAMIENTO CONSTITUCIONAL
DE CENTRO 2021-2024

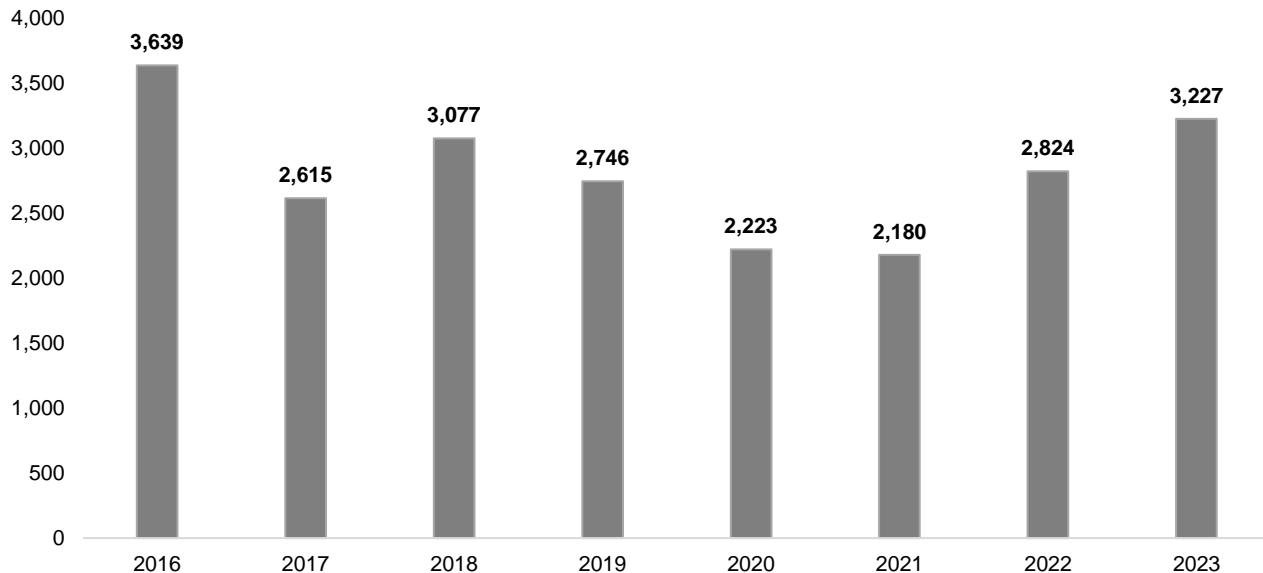
CENTRO
HONESTIDAD Y RESULTADOS
2021-2024

TRÁMITES CATASTRALES

Enero: 2016-2023.

	2016	2017	2018	2019	2020	2021	2022	2023
Total trámites	3,639	2,615	3,077	2,746	2,223	2,180	2,824	3,227

Fuente: Elaboración propia con datos de la Subdirección de Catastro de la Dirección de Finanzas (información preliminar, sujeta a validación)



Fuente: Elaboración propia con datos de la Subdirección de Catastro de la dirección de Finanzas (información preliminar, sujeta a validación)