



H. AYUNTAMIENTO CONSTITUCIONAL  
DE CENTRO 2021-2024

**CENTRO**  
HONESTIDAD Y RESULTADOS  
2021-2024

*"2024: Año de Felipe Carrillo Puerto  
Benemérito del Proletariado, Revolucionario  
y Defensor del Mayab"*

## **H. Ayuntamiento del municipio de Centro Dirección de Finanzas**

# **CUADERNO ESTADÍSTICO FISCAL**

**enero: 2016-2024.**

**febrero 2024**

Ingresos Propios enero.....	4
Predial enero .....	6
Predial Cuentas Pagadas/ Recaudación por Predio enero .....	8
Predial Cuentas Pagadas por Plataforma Digital enero .....	11
Agua enero .....	13
Traslado de Dominio enero .....	15
Otros Ingresos enero .....	17
Espectáculos Públicos enero .....	19
Participaciones Federales enero .....	21
Fondos Distintos de Participaciones y FEIEF enero .....	23
Aportaciones Federales enero .....	25
Convenios Federales enero .....	27
Convenios Estatales enero .....	29

Incentivos Derivados de Colaboración Fiscal enero .....	31
Transferencias, Asignaciones, Subsidios y Otros en enero .....	33
Fondos Distintos de Aportaciones enero .....	35
Productos Financieros enero .....	37
Ingresos Totales enero .....	39
Ley de Ingresos 2024/Estimación-recaudación enero .....	40
Comparativo de Recursos Pagados por Fuente de Financiamiento enero 2021-2024 .....	42
Comparativo de Recursos Pagados enero 2021-2024 .....	43
Pagos generados con Ingresos Propios en el mes de enero .....	44
Pagos generados con Participaciones en el mes de enero .....	45
Pagos generados con Ramo 33 Fondo IV enero .....	46
Trámites Catastrales enero 2016-2024 .....	47
Trámites Catastrales generados en el mes de enero .....	48

## Ingresos propios en el mes de enero

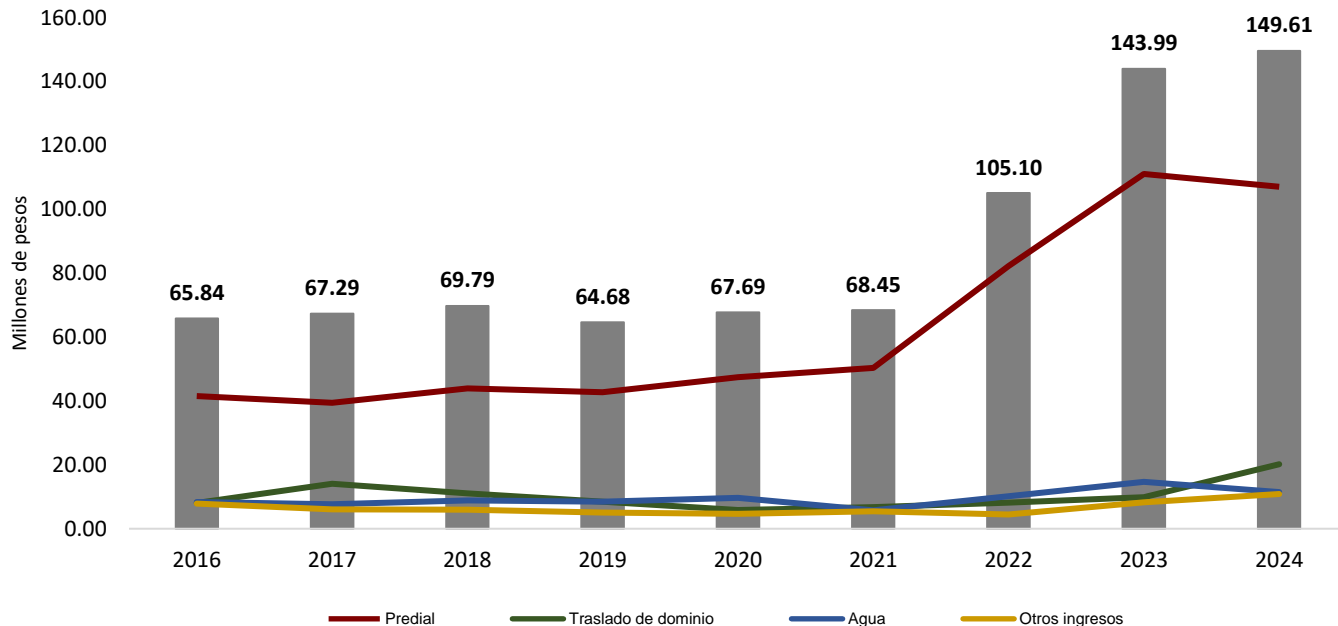
(Cifras nominales en millones de pesos)

	2016	2017	2018	2019	2020	2021	2022	2023	2024
Predial	41.55	39.47	43.93	42.73	47.49	50.40	82.26	111.13	107.11
Traslado de dominio	8.06	14.06	11.03	8.44	5.86	6.81	8.17	9.87	20.19
Agua	8.35	7.67	8.88	8.48	9.65	5.81	10.20	14.71	11.50
Otros ingresos	7.87	6.09	5.95	5.02	4.70	5.42	4.48	8.28	10.82
<b>Total</b>	<b>65.84</b>	<b>67.29</b>	<b>69.79</b>	<b>64.68</b>	<b>67.69</b>	<b>68.45</b>	<b>105.10</b>	<b>143.99</b>	<b>149.61</b>

\* En el rubro de Otros ingresos para hacer comparable los datos se efectuó la disminución de ISR e ISN en los ejercicios 2017 y 2018.  
Fuente: Elaboración propia con datos de la Subdirección de Ingresos de la Dirección de Finanzas (información preliminar, sujeta a validación)

## Ingresos propios en el mes de enero

(Cifras nominales en millones de pesos)



\* En el rubro de Otros ingresos para hacer comparable los datos se efectuó la disminución de ISR e ISN en los ejercicios 2017 y 2018.  
Fuente: Elaboración propia con datos de la Subdirección de Ingresos de la Dirección de Finanzas (información preliminar, sujeta a validación)

## Predial en el mes de enero

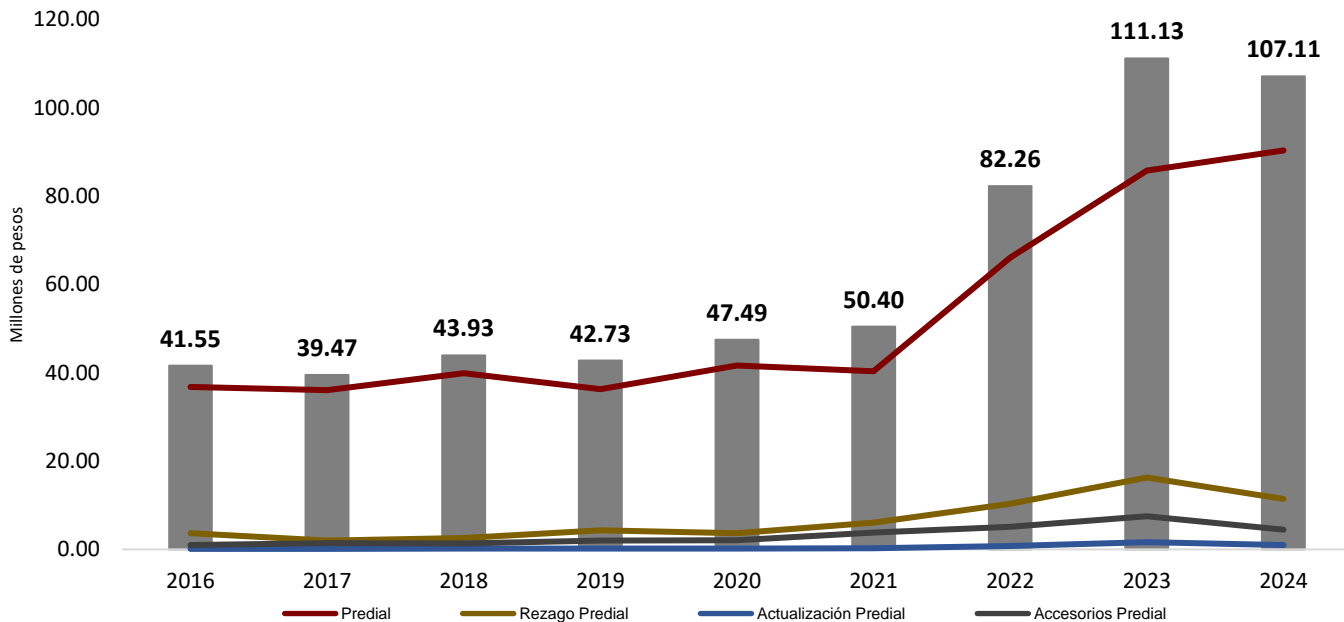
(Cifras nominales en millones de pesos)

	2016	2017	2018	2019	2020	2021	2022	2023	2024
Predial	36.79	36.06	39.90	36.29	41.64	40.34	66.08	85.76	90.29
Rezago Predial	3.66	1.96	2.55	4.30	3.62	6.02	10.35	16.26	11.44
Actualización Predial	0.13	0.07	0.14	0.17	0.18	0.24	0.75	1.65	0.97
Accesorios Predial	0.97	1.37	1.34	1.98	2.04	3.80	5.08	7.46	4.41
<b>Total</b>	<b>41.55</b>	<b>39.47</b>	<b>43.93</b>	<b>42.73</b>	<b>47.49</b>	<b>50.40</b>	<b>82.26</b>	<b>111.13</b>	<b>107.11</b>

Fuente: Elaboración propia con datos de la Subdirección de Ingresos de la Dirección de Finanzas (información preliminar, sujeta a validación)

## Predial en el mes de enero

(Cifras nominales en millones de pesos)



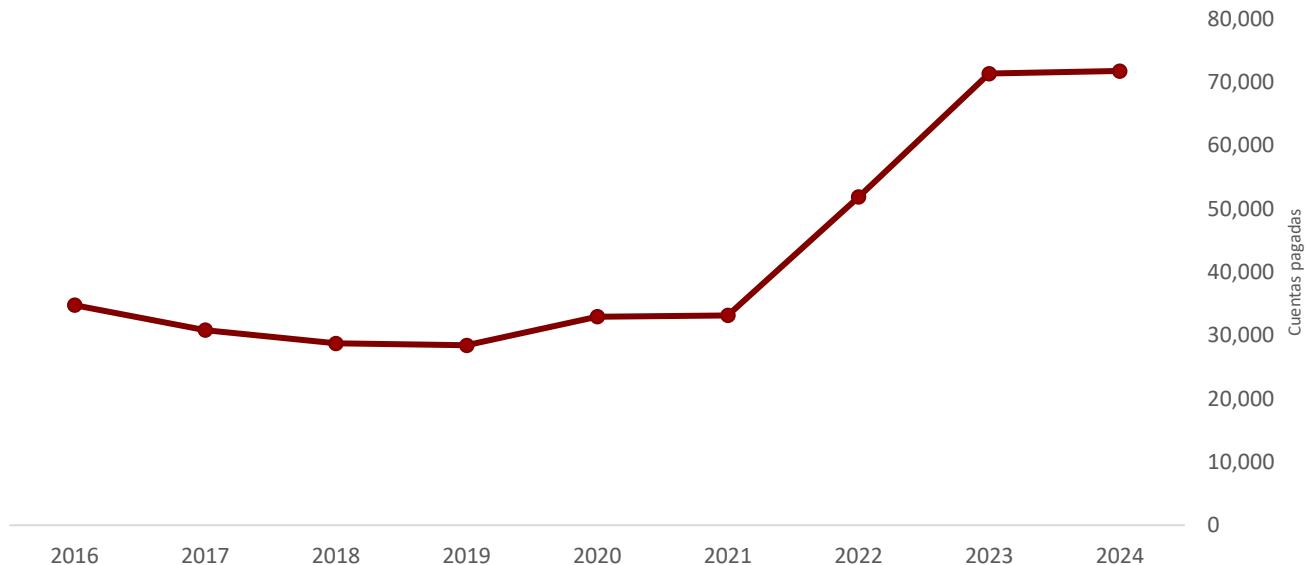
Fuente: Elaboración propia con datos de la Subdirección de Ingresos de la Dirección de Finanzas (información preliminar, sujeta a validación)

**Cuentas Pagadas-Recaudación por Predio en el mes de enero**

	<b>Recaudación predial total (millones de pesos)</b>	<b>Cuentas pagadas</b>	<b>Recaudación por predio</b>
2016	41.55	34,766	1,195.17
2017	39.47	30,822	1,280.44
2018	43.93	28,711	1,530.16
2019	42.73	28,405	1,504.37
2020	47.49	32,946	1,441.34
2021	50.40	33,151	1,520.40
2022	82.26	51,870	1,585.82
2023	111.13	71,350	1,557.52
2024	107.11	71,768	1,492.45



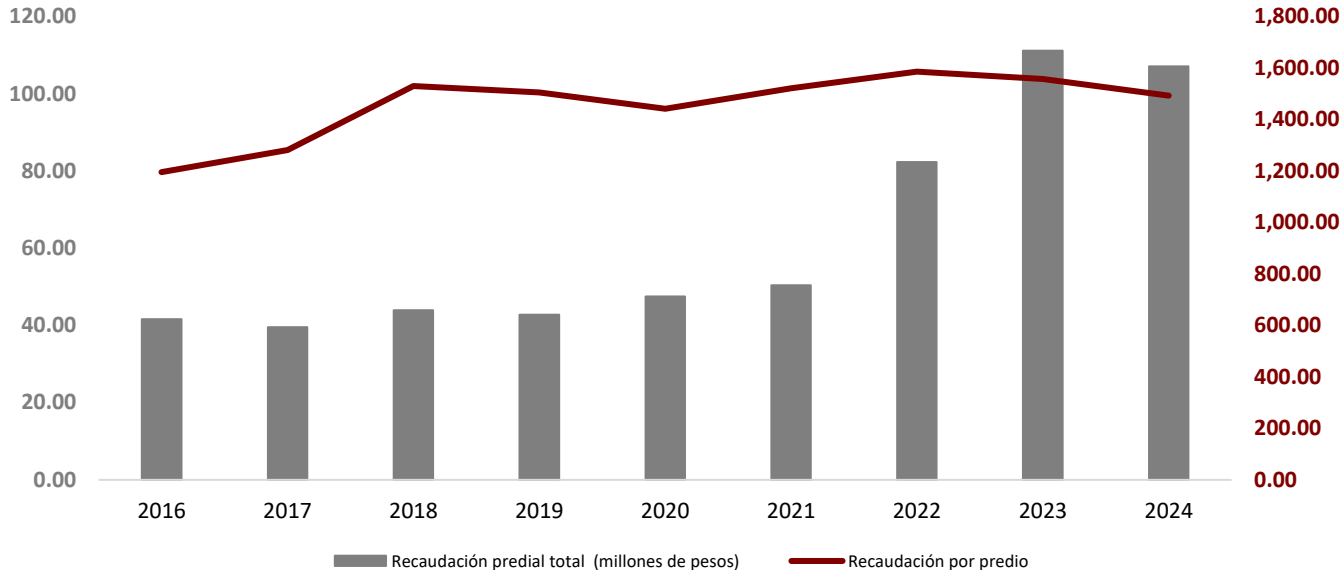
Cuentas Pagadas en el mes de enero



Fuente: Elaboración propia con datos de la Subdirección de Ingresos de la Dirección de Finanzas (información preliminar, sujeta a validación)

# Predial

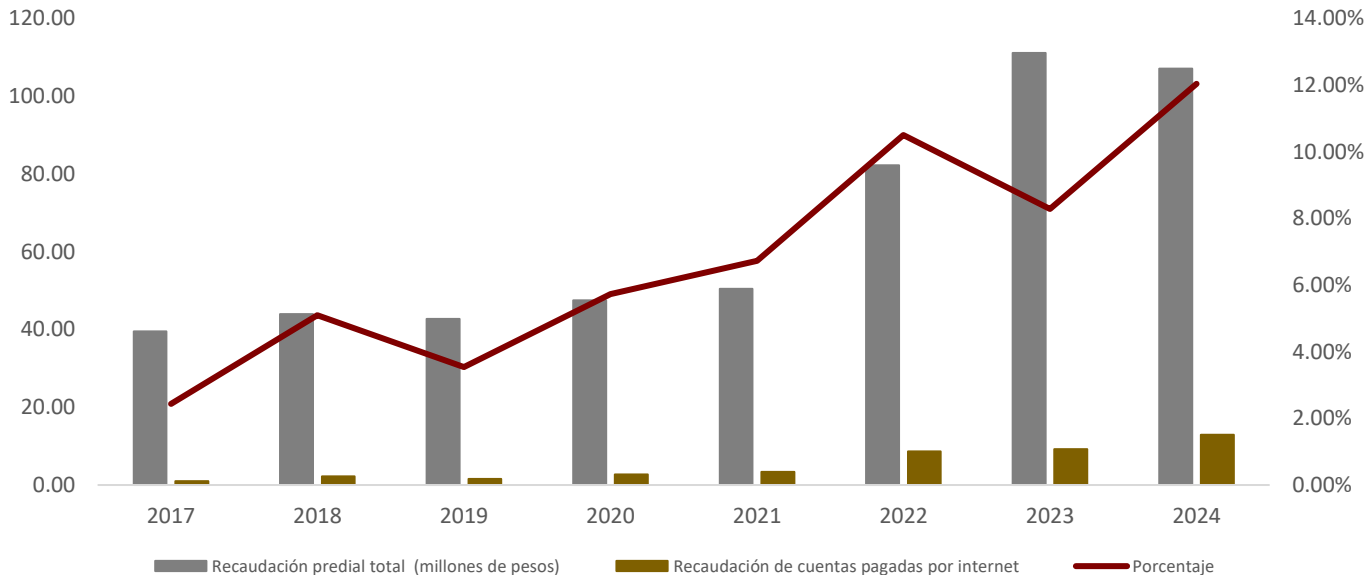
## Recaudación por Predio en el mes de enero



Fuente: Elaboración propia con datos de la Subdirección de Ingresos de la Dirección de Finanzas (información preliminar, sujeta a validación).

	<b>Recaudación predial total</b>	<b>Recaudación predial por plataforma digital</b>	<b>Porcentaje</b>
2017	39.47	0.96	2.44%
2018	43.93	2.24	5.09%
2019	42.73	1.51	3.53%
2020	47.49	2.72	5.73%
2021	50.40	3.39	6.73%
2022	82.26	8.64	10.50%
2023	111.13	9.20	8.28%
2024	107.11	12.90	12.04%

Fuente: Elaboración propia con datos de la Subdirección de Ingresos de la Dirección de Finanzas (información preliminar, sujeta a validación)



Fuente: Elaboración propia con datos de la Subdirección de Ingresos de la Dirección de Finanzas (información preliminar, sujeta a validación)

## Agua en el mes de enero

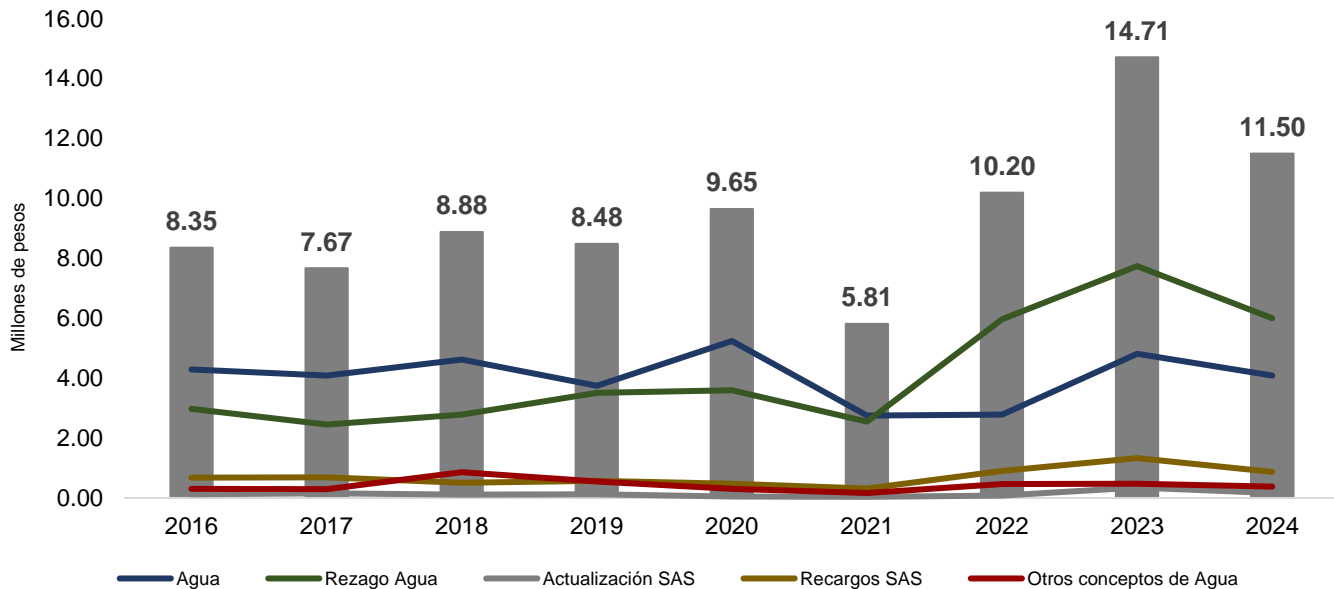
(Cifras nominales en millones de pesos)

	2016	2017	2018	2019	2020	2021	2022	2023	2024
Agua	4.29	4.09	4.62	3.74	5.24	2.75	2.79	4.82	4.09
Rezago Agua	2.98	2.45	2.78	3.51	3.60	2.54	5.97	7.74	6.00
Actualización SAS	0.12	0.15	0.11	0.12	0.04	0.04	0.08	0.34	0.16
Recargos SAS	0.67	0.69	0.51	0.57	0.47	0.31	0.90	1.33	0.87
Otros conceptos de Agua	0.30	0.29	0.86	0.55	0.31	0.17	0.46	0.48	0.37
<b>Total</b>	<b>8.35</b>	<b>7.67</b>	<b>8.88</b>	<b>8.48</b>	<b>9.65</b>	<b>5.81</b>	<b>10.20</b>	<b>14.71</b>	<b>11.50</b>

Fuente: Elaboración propia con datos de la Subdirección de Ingresos de la Dirección de Finanzas (información preliminar, sujeta a validación).

# Agua en el mes de enero

(Cifras nominales en millones de pesos)



Fuente: Elaboración propia con datos de la Subdirección de Ingresos de la Dirección de Finanzas (información preliminar, sujeta a validación)

## Traslado de Dominio en el mes de enero

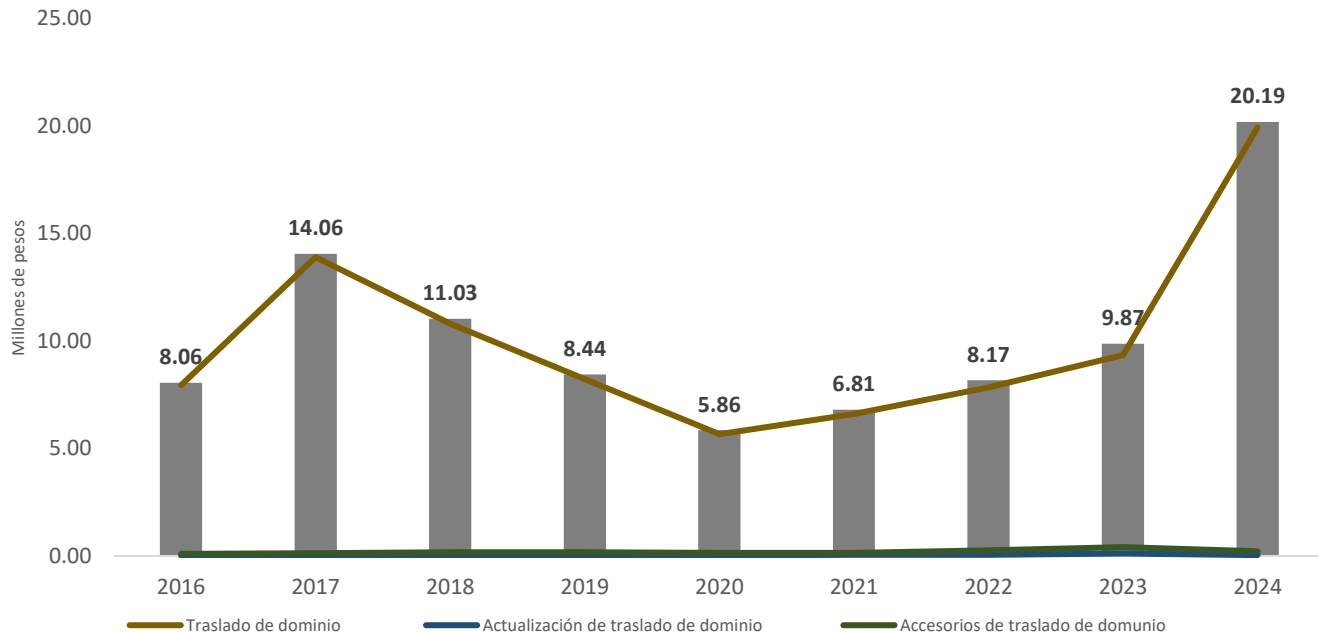
(Cifras nominales en millones de pesos)

	2016	2017	2018	2019	2020	2021	2022	2023	2024
Traslado de dominio	7.94	13.90	10.80	8.23	5.67	6.60	7.84	9.35	19.92
Actualización de traslado de dominio	0.02	0.03	0.05	0.04	0.03	0.06	0.06	0.11	0.05
Accesorios de traslado de dominio	0.10	0.13	0.18	0.17	0.15	0.15	0.27	0.41	0.22
<b>Total</b>	<b>8.06</b>	<b>14.06</b>	<b>11.03</b>	<b>8.44</b>	<b>5.86</b>	<b>6.81</b>	<b>8.17</b>	<b>9.87</b>	<b>20.19</b>

Fuente: Elaboración propia con datos de la Subdirección de Ingresos de la Dirección de Finanzas (información preliminar, sujeta a validación)

## Traslado de Dominio en el mes enero

(Cifras nominales en millones de pesos)



Fuente: Elaboración propia con datos de la Subdirección de Ingresos de la Dirección de Finanzas (información preliminar, sujeta a validación)



## Otros Ingresos en el mes de enero

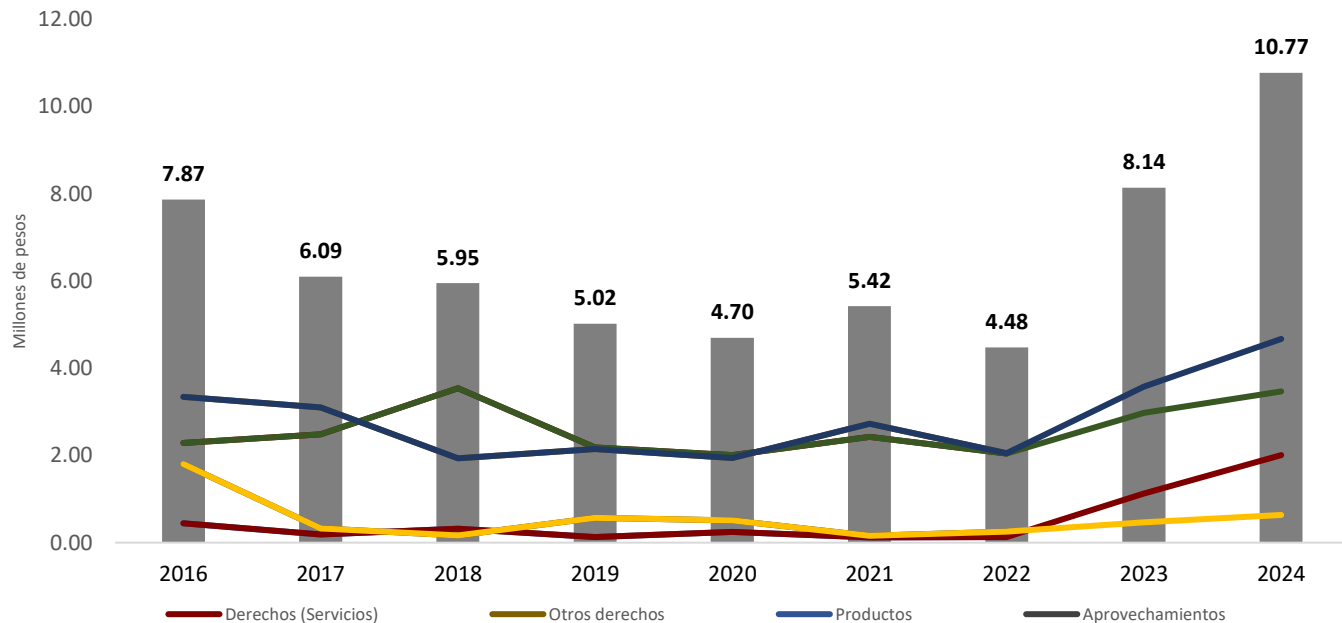
(Cifras nominales en millones de pesos)

	2016	2017	2018	2019	2020	2021	2022	2023	2024
Derechos (Servicios)	2.28	2.48	3.54	2.18	2.00	2.42	2.05	2.97	3.47
Otros derechos	3.34	3.10	1.93	2.15	1.94	2.73	2.05	3.57	4.67
Productos	0.45	0.19	0.32	0.13	0.25	0.12	0.13	1.13	2.00
Aprovechamientos	1.80	0.33	0.16	0.57	0.51	0.16	0.25	0.47	0.63
<b>Total</b>	<b>7.87</b>	<b>6.09</b>	<b>5.95</b>	<b>5.02</b>	<b>4.70</b>	<b>5.42</b>	<b>4.48</b>	<b>8.14</b>	<b>10.77</b>

\* En el rubro de Otros ingresos para hacer comparable los datos se efectuó la disminución de ISR e ISN en los ejercicios 2017 y 2018.  
Fuente: Elaboración propia con datos de la Subdirección de Ingresos de la Dirección de Finanzas (información preliminar, sujeta a validación)

## Otros Ingresos en el mes de enero

(Cifras nominales en millones de pesos)



\* En el rubro de Otros ingresos para hacer comparable los datos se efectuó la disminución de ISR e ISN en los ejercicios 2017 y 2018.  
Fuente: Elaboración propia con datos de la Subdirección de Ingresos de la Dirección de Finanzas (información preliminar, sujeta a validación)

## Espectáculos Públicos en el mes de enero

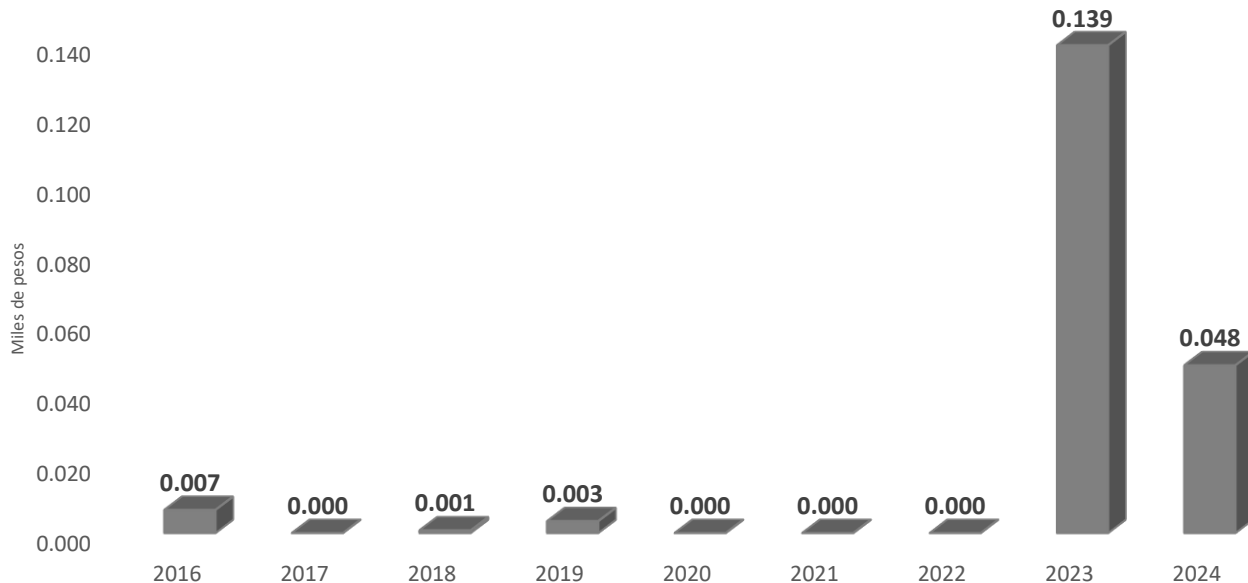
(Cifras nominales en miles de pesos)

	2016	2017	2018	2019	2020	2021	2022	2023	2024
<b>Espectáculos públicos</b>	<b>0.007</b>	<b>0.000</b>	<b>0.001</b>	<b>0.003</b>	<b>0.000</b>	<b>0.000</b>	<b>0.000</b>	<b>0.139</b>	<b>0.048</b>

Fuente: Elaboración propia con datos de la Subdirección de Ingresos de la Dirección de Finanzas (información preliminar, sujeta a validación)

## Espectáculos Públicos en el mes de enero

(Cifras nominales en miles de pesos)



Fuente: Elaboración propia con datos de la Subdirección de Ingresos de la Dirección de Finanzas (información preliminar, sujeta a validación)

## Participaciones Federales en el mes de enero

(Cifras nominales en millones de pesos)

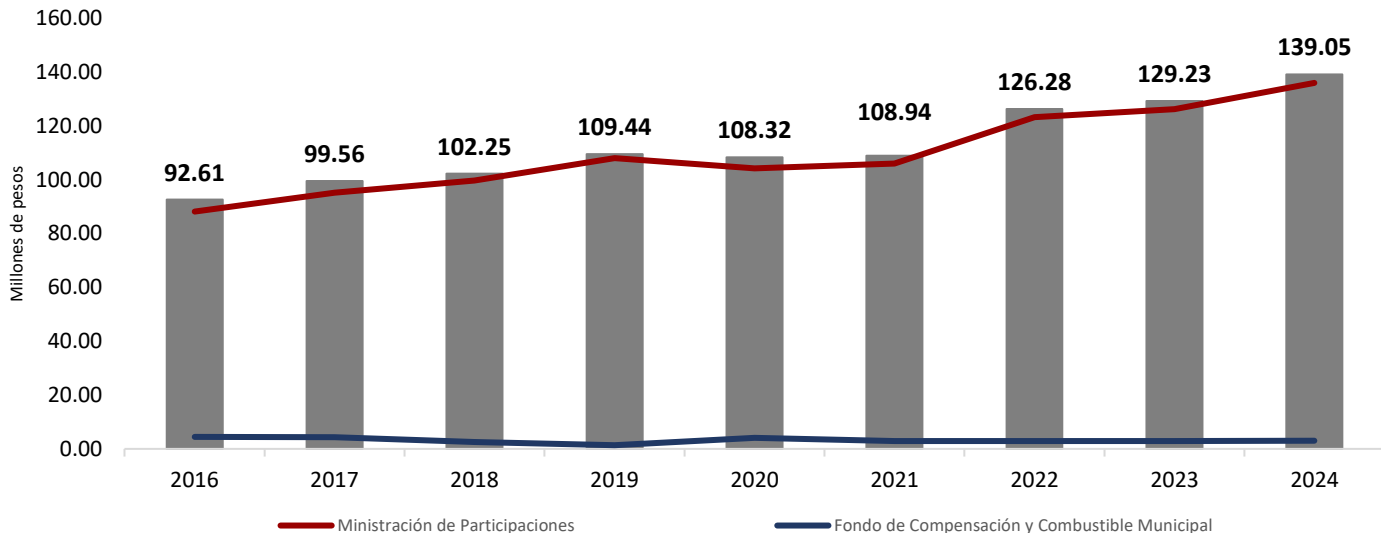
	2016	2017	2018	2019	2020	2021	2022	2023	2024
Ministración de Participaciones	88.17	95.15	99.71	108.02	104.17	105.97	123.28	126.24	135.94
Fondo de Compensación y Combustible Municipal	4.44	4.41	2.54	1.42	4.15	2.98	3.00	2.99	3.11
<b>Total</b>	<b>92.61</b>	<b>99.56</b>	<b>102.25</b>	<b>109.44</b>	<b>108.32</b>	<b>108.94</b>	<b>126.28</b>	<b>129.23</b>	<b>139.05</b>

Fuente: Elaboración propia con datos de la Subdirección de Ingresos de la Dirección de Finanzas (información preliminar, sujeta a validación)



## Participaciones Federales en el mes de enero

(Cifras nominales en millones de pesos)



Fuente: Elaboración propia con datos de la Subdirección de Ingresos de la Dirección de Finanzas (información preliminar, sujeta a validación)

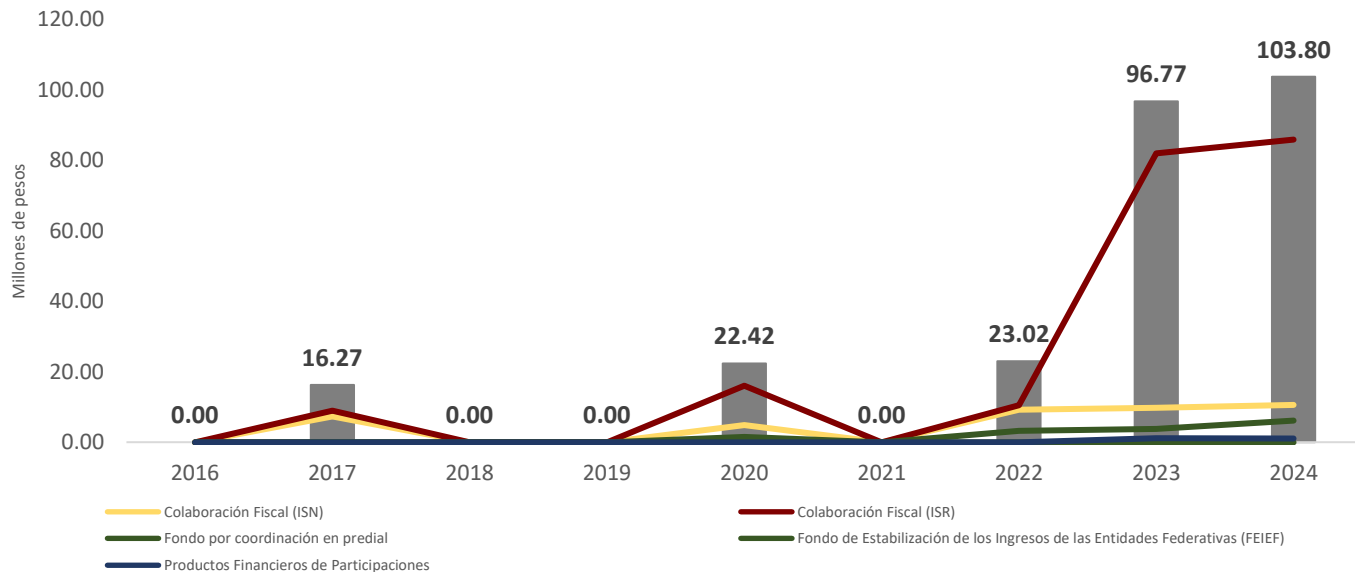
**Fondos Distintos de Participaciones y FEIEF en el mes de enero**  
(Cifras nominales en millones de pesos)

	2016	2017	2018	2019	2020	2021	2022	2023	2024
Colaboración Fiscal (ISN)	0.00	7.31	0.00	0.00	4.88	0.00	9.21	9.81	10.65
Colaboración Fiscal (ISR)	0.00	8.96	0.00	0.00	16.02	0.00	10.53	82.01	85.93
Fondo por coordinación en predial	0.00	0.00	0.00	0.00	1.52	0.00	3.27	3.79	6.12
Fondo de Estabilización de los Ingresos de las Entidades Federativas (FEIEF)	0.00	0.00	0.00	0.00	0.00	0.00	0.00	0.00	0.00
Productos Financieros de Participaciones	0.00	0.00	0.00	0.00	0.00	0.00	0.00	1.16	1.10
<b>Total</b>	<b>0.00</b>	<b>16.27</b>	<b>0.00</b>	<b>0.00</b>	<b>22.42</b>	<b>0.00</b>	<b>23.02</b>	<b>96.77</b>	<b>103.80</b>

Fuente: Elaboración propia con datos de la Subdirección de Ingresos de la Dirección de Finanzas (información preliminar, sujeta a validación)

## Fondos Distintos de Participaciones y FEIEF en el mes de enero

(Cifras nominales en millones de pesos)



Fuente: Elaboración propia con datos de la Subdirección de Ingresos de la Dirección de Finanzas (información preliminar, sujeta a validación)



## Aportaciones Federales en el mes de enero

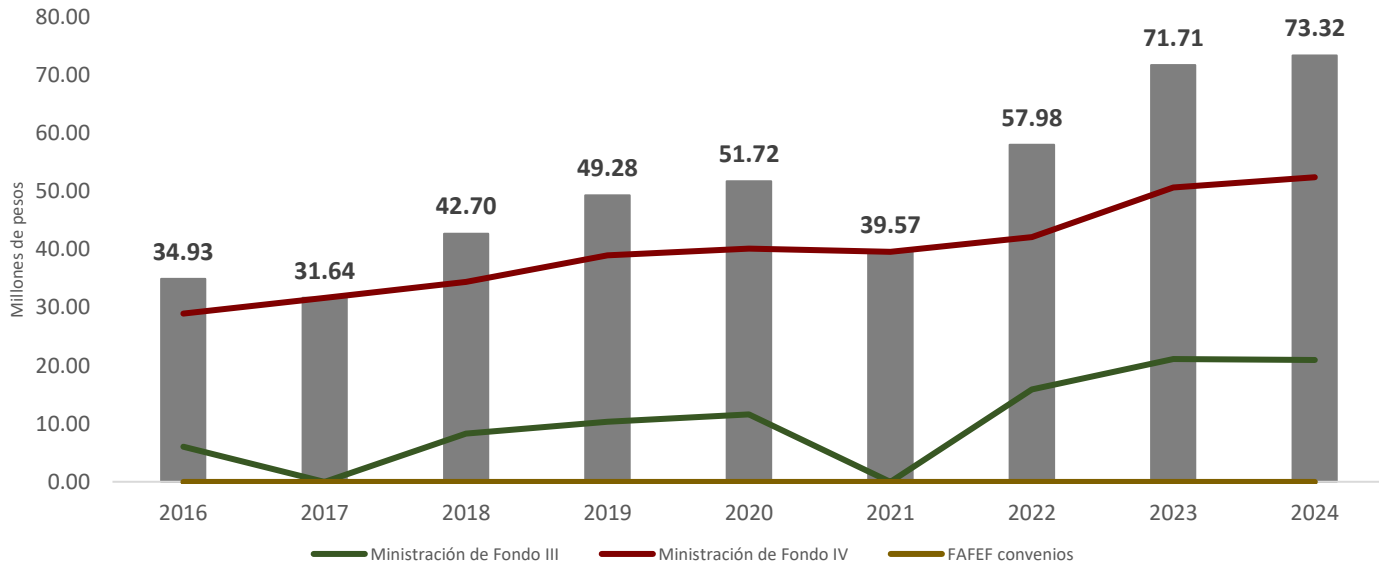
(Cifras nominales en millones de pesos)

	2016	2017	2018	2019	2020	2021	2022	2023	2024
Ministración de Fondo III	6.02	0.00	8.31	10.35	11.59	0.00	15.89	21.10	20.95
Ministración de Fondo IV	28.91	31.64	34.39	38.93	40.13	39.57	42.09	50.61	52.37
FAFEF convenios	0.00	0.00	0.00	0.00	0.00	0.00	0.00	0.00	0.00
<b>Total</b>	<b>34.93</b>	<b>31.64</b>	<b>42.70</b>	<b>49.28</b>	<b>51.72</b>	<b>39.57</b>	<b>57.98</b>	<b>71.71</b>	<b>73.32</b>

Fuente: Elaboración propia con datos de la Subdirección de Ingresos de la Dirección de Finanzas (información preliminar, sujeta a validación)

## Aportaciones Federales en el mes de enero

(Cifras nominales en millones de pesos)



Fuente: Elaboración propia con datos de la Subdirección de Ingresos de la Dirección de Finanzas (información preliminar, sujeta a validación)

## Convenios Federales en el mes de enero

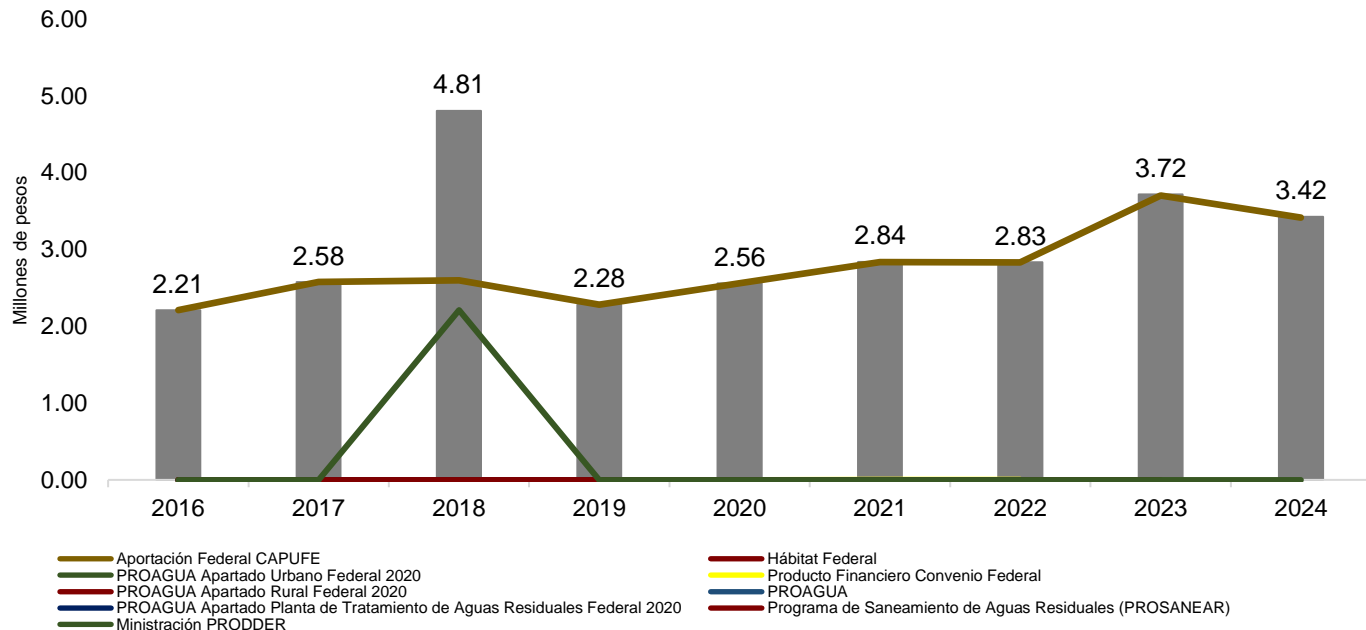
(Cifras nominales en millones de pesos)

	2016	2017	2018	2019	2020	2021	2022	2023	2024
Aportación Federal CAPUFE	2.21	2.58	2.60	2.28	2.56	2.84	2.83	3.70	3.41
Hábitat Federal	0.00	0.00	0.00	0.00	0.00	0.00	0.00	0.00	0.00
Fortalecimiento Financiero para Inversión	0.00	0.00	0.00	0.00	0.00	0.00	0.00	0.00	0.00
Convenio INMUJERES	0.00	0.00	0.00	0.00	0.00	0.00	0.00	0.00	0.00
PROAGUA	0.00	0.00	0.00	0.00	0.00	0.00	0.00	0.00	0.00
CONADE	0.00	0.00	0.00	0.00	0.00	0.00	0.00	0.00	0.00
Ministración PRODDER	0.00	0.00	2.21	0.00	0.00	0.00	0.00	0.00	0.00
PROAGUA Emergente Apartado Agua Limpia 2020	0.00	0.00	0.00	0.00	0.00	0.00	0.00	0.00	0.00
PROAGUA Apartado Urbano Federal 2020	0.00	0.00	0.00	0.00	0.00	0.00	0.00	0.00	0.00
PROAGUA Apartado Rural Federal 2020	0.00	0.00	0.00	0.00	0.00	0.00	0.00	0.00	0.00
PROAGUA Apartado Agua Limpia Federal 2020	0.00	0.00	0.00	0.00	0.00	0.00	0.00	0.00	0.00
Programa E605 Cap. Amb. y Des. Sust. en Materia de Cultura de Agua 2017	0.00	0.00	0.00	0.00	0.00	0.00	0.00	0.00	0.00
PROAGUA Apartado Planta de Tratamiento de Aguas Residuales Federal 2020	0.00	0.00	0.00	0.00	0.00	0.00	0.00	0.00	0.00
Programa de Saneamiento de Aguas Residuales (PROSANEAR)	0.00	0.00	0.00	0.00	0.00	0.00	0.00	0.00	0.00
Producto Financiero Convenio Federal	0.00	0.00	0.00	0.00	0.00	0.00	0.00	0.01	0.01
<b>Total</b>	<b>2.21</b>	<b>2.58</b>	<b>4.81</b>	<b>2.28</b>	<b>2.56</b>	<b>2.84</b>	<b>2.83</b>	<b>3.72</b>	<b>3.42</b>

Fuente: Elaboración propia con datos de la Subdirección de Ingresos de la Dirección de Finanzas (información preliminar, sujeta a validación)

## Convenios Federales en el mes de enero

(Cifras nominales en millones de pesos)



Fuente: Elaboración propia con datos de la Subdirección de Ingresos de la Dirección de Finanzas (información preliminar, sujeta a validación)

## Convenios Estatales en el mes de enero

(Cifras nominales en millones de pesos)

	2016	2017	2018	2019	2020	2021	2022	2023	2024
Aportación Estatal CAPUFE	1.47	0.00	0.00	0.00	1.69	0.00	0.00	0.00	0.00
Ministración Parques y Jardines	3.33	3.42	3.64	3.64	3.94	4.09	4.36	4.69	4.91
Ministración SAPAET (SAS)	21.87	22.52	23.95	23.95	25.91	26.61	28.56	30.85	32.29
Apoyo Financiero Extraordinario para Mejoramiento de la Imagen Urbana	0.00	0.00	0.00	0.00	0.00	0.00	0.00	0.00	0.00
Apoyo Financiero Extraordinario para Protección al Medio Ambiente	0.00	0.00	0.00	0.00	0.00	0.00	0.00	0.00	0.00
Apoyo Financiero Extraordinario para Desazolve de Drenaje	0.00	0.00	0.00	0.00	0.00	0.00	0.00	0.00	0.00
Aportación Municipal PROAGUA	0.00	0.00	0.00	0.00	0.00	0.00	0.00	0.00	0.00
Aportación FISE Municipal 2017	0.00	0.00	0.00	0.00	0.00	0.00	0.00	0.00	0.00
Rescate y Rehabilitación de Espacios Públicos	0.00	0.00	0.00	0.00	0.00	0.00	0.00	0.00	0.00
Aportación FISE Estatal	0.00	0.00	0.00	0.00	0.00	0.00	0.00	0.00	0.00
Convenio FISE Bienestar H. Ayuntamiento	0.00	0.00	0.00	0.00	0.00	0.00	0.00	0.00	0.00
Red Tabasco Mover a México Recurso Federal y Estatal	0.00	0.00	0.00	0.00	0.00	0.00	0.00	0.00	0.00
Producto Financiero Convenio Estatal	0.00	0.00	0.00	0.00	0.00	0.00	0.01	0.04	0.35
<b>Total</b>	<b>26.66</b>	<b>25.95</b>	<b>27.59</b>	<b>27.59</b>	<b>31.54</b>	<b>30.70</b>	<b>32.93</b>	<b>35.59</b>	<b>37.55</b>

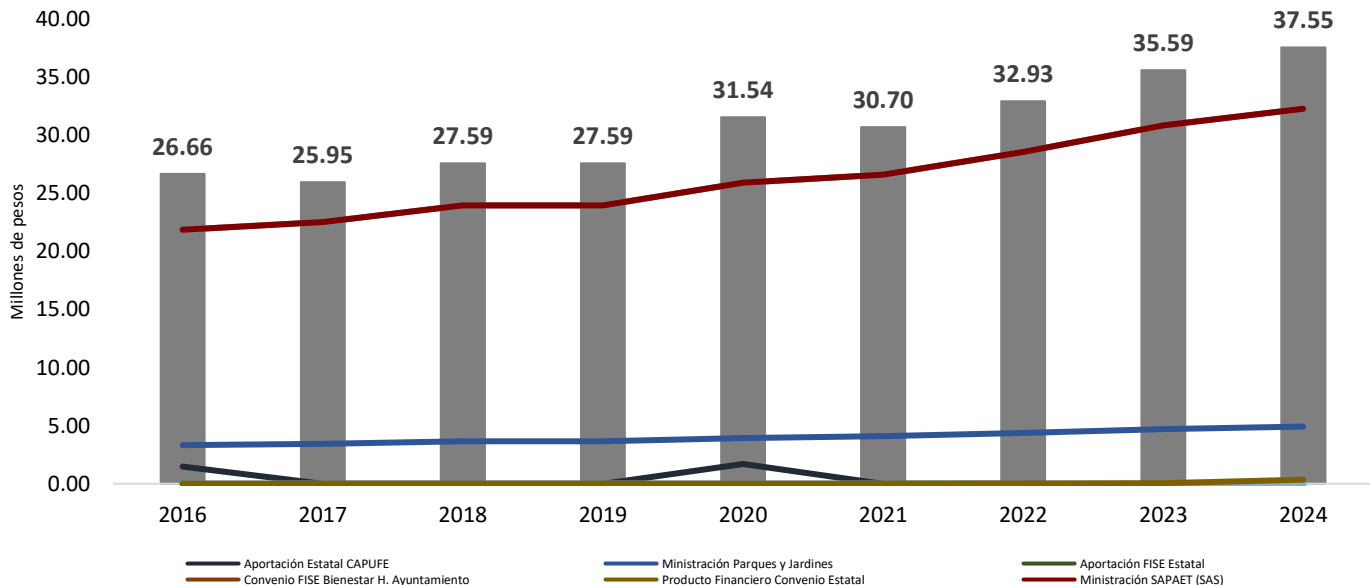
Fuente: Elaboración propia con datos de la Subdirección de Ingresos de la Dirección de Finanzas (información preliminar, sujeta a validación)



H. AYUNTAMIENTO CONSTITUCIONAL  
DE CENTRO 2021-2024

## Convenios Estatales en el mes de enero

(Cifras nominales en millones de pesos)



Fuente: Elaboración propia con datos de la Subdirección de Ingresos de la Dirección de Finanzas (información preliminar, sujeta a validación)

## Incentivos Derivados de Colaboración Fiscal en el mes de enero

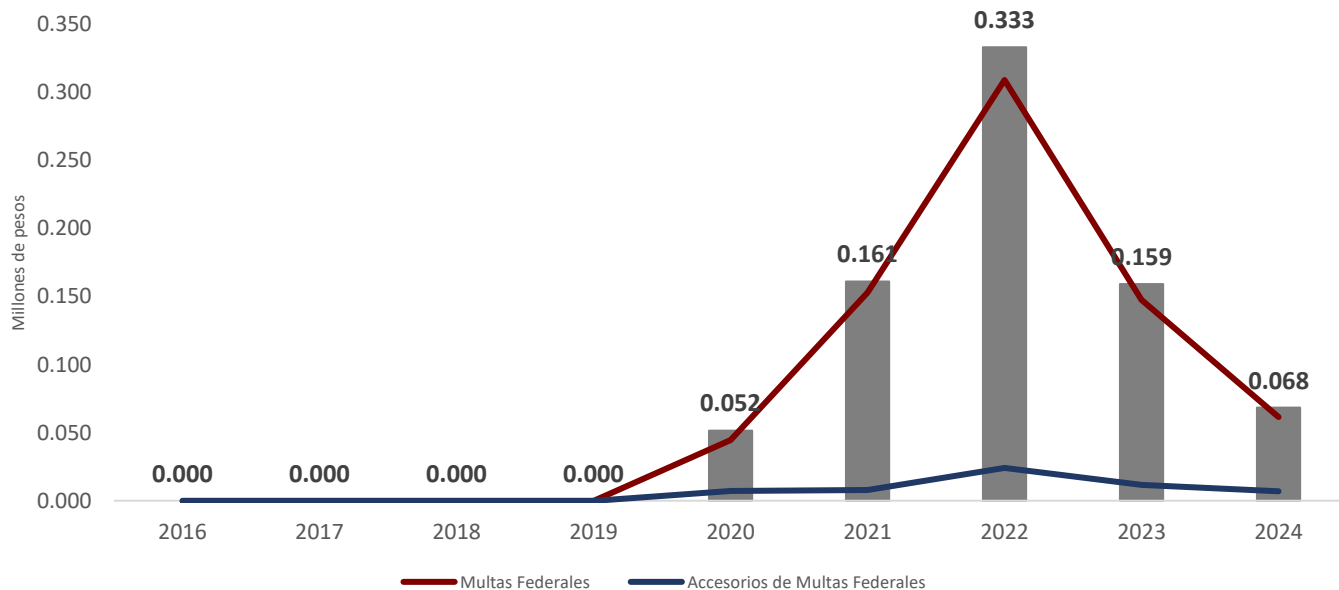
(Cifras nominales en millones de pesos)

	2016	2017	2018	2019	2020	2021	2022	2023	2024
Multas Federales	0.000	0.000	0.000	0.000	0.044	0.153	0.309	0.148	0.061
Accesorios de Multas Federales	0.000	0.000	0.000	0.000	0.007	0.008	0.024	0.012	0.007
<b>Total</b>	<b>0.000</b>	<b>0.000</b>	<b>0.000</b>	<b>0.000</b>	<b>0.052</b>	<b>0.161</b>	<b>0.333</b>	<b>0.159</b>	<b>0.068</b>

Fuente: Elaboración propia con datos de la Subdirección de Ingresos de la Dirección de Finanzas (información preliminar, sujeta a validación)

## Incentivos Derivados de Colaboración Fiscal en el mes de enero

(Cifras nominales en millones de pesos)



Fuente: Elaboración propia con datos de la Subdirección de Ingresos de la Dirección de Finanzas (información preliminar, sujeta a validación)



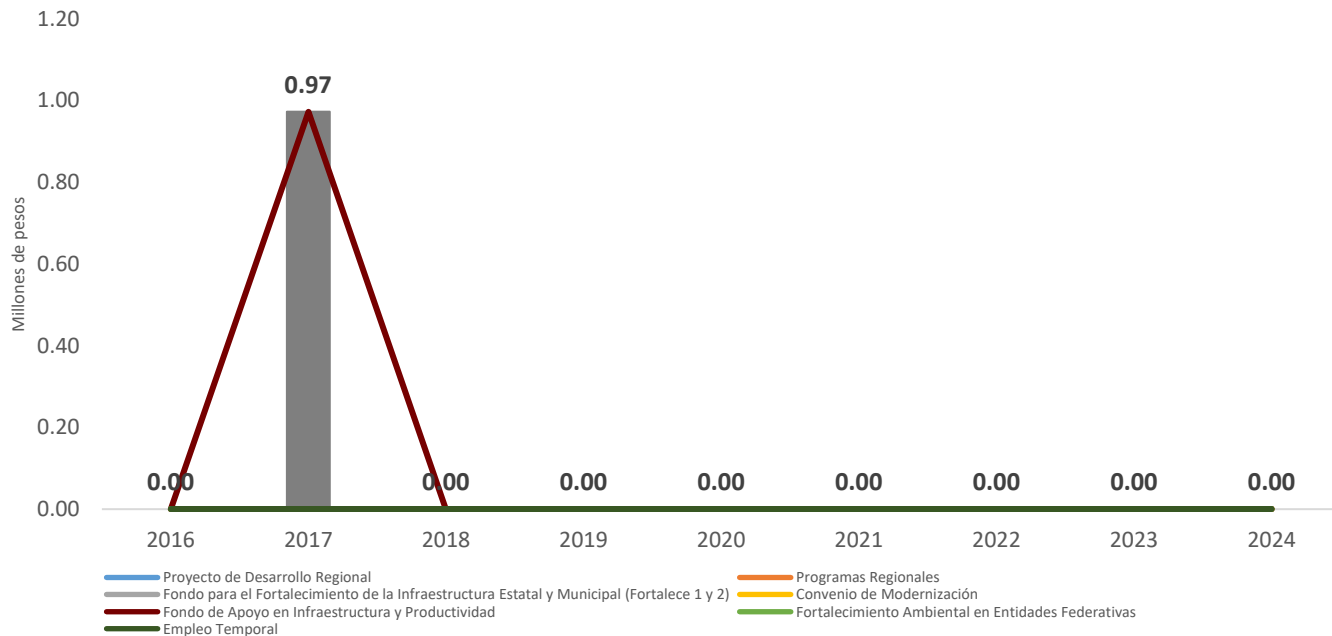
**Transferencias, Asignaciones, Subsidios y Otros en el mes de enero**  
(Cifras nominales en millones de pesos)

	2016	2017	2018	2019	2020	2021	2022	2023	2024
Proyecto de Desarrollo Regional	0.00	0.00	0.00	0.00	0.00	0.00	0.00	0.00	0.00
Programas Regionales	0.00	0.00	0.00	0.00	0.00	0.00	0.00	0.00	0.00
Fondo para el Fortalecimiento de la Infraestructura Estatal y Municipal (Fortalece 1 y 2)	0.00	0.00	0.00	0.00	0.00	0.00	0.00	0.00	0.00
Convenio de Modernización	0.00	0.00	0.00	0.00	0.00	0.00	0.00	0.00	0.00
Fondo de Apoyo en Infraestructura y Productividad	0.00	0.97	0.00	0.00	0.00	0.00	0.00	0.00	0.00
Fortalecimiento Ambiental en Entidades Federativas	0.00	0.00	0.00	0.00	0.00	0.00	0.00	0.00	0.00
Empleo Temporal	0.00	0.00	0.00	0.00	0.00	0.00	0.00	0.00	0.00
<b>Transferencias, Asignaciones, Subsidios y Otros (hasta 2017)</b>	<b>0.00</b>	<b>0.97</b>	<b>0.00</b>	<b>0.00</b>	<b>0.00</b>	<b>0.00</b>	<b>0.00</b>	<b>0.00</b>	<b>0.00</b>

Fuente: Elaboración propia con datos de la Subdirección de Ingresos de la Dirección de Finanzas (información preliminar, sujeta a validación)

## Transferencias, Asignaciones, Subsidios y Otros en el mes de enero

(Cifras nominales en millones de pesos)



Fuente: Elaboración propia con datos de la Subdirección de Ingresos de la Dirección de Finanzas (información preliminar, sujeta a validación)

## Fondos Distintos de Aportaciones en el mes de enero

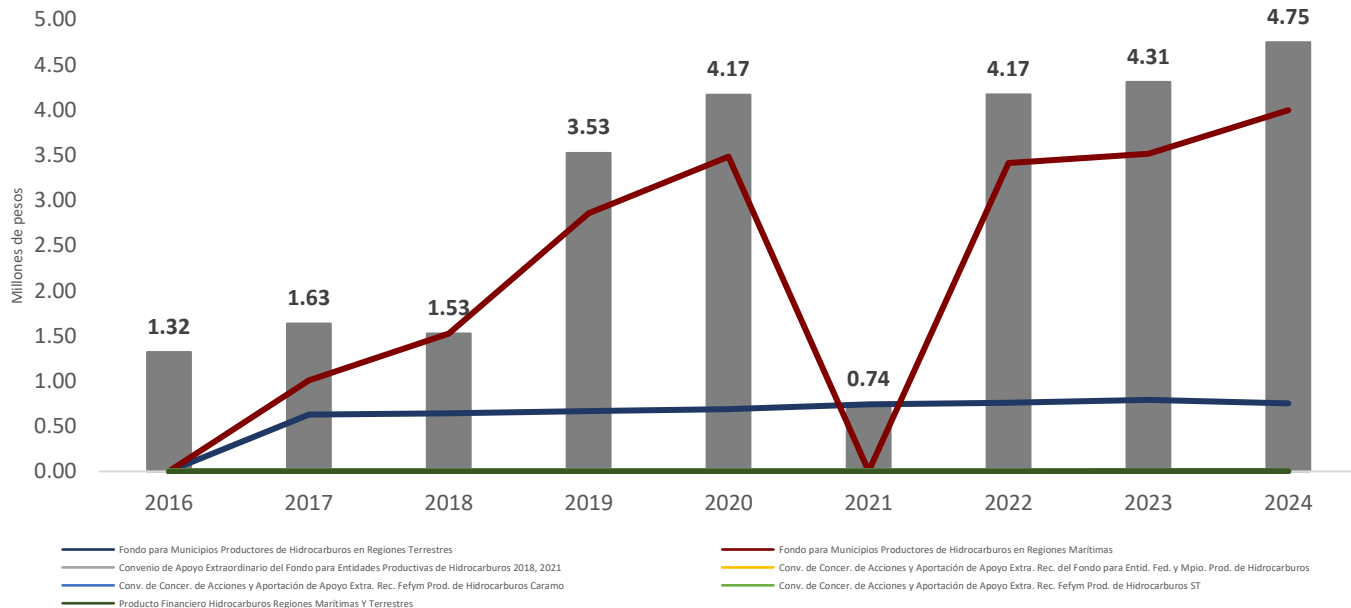
(Cifras nominales en millones de pesos)

	2016	2017	2018	2019	2020	2021	2022	2023	2024
Fondo para Municipios Productores de Hidrocarburos en Regiones Terrestres y Marítimas	1.32	1.63	2.17	3.53	4.17	0.74	4.17	4.31	4.75
Fondo para Municipios Productores de Hidrocarburos en Regiones Terrestres	0.00	0.63	0.64	0.67	0.69	0.74	0.76	0.79	0.75
Fondo para Municipios Productores de Hidrocarburos en Regiones Marítimas	0.00	1.01	1.53	2.86	3.48	0.00	3.41	3.51	4.00
Convenio de Apoyo Extraordinario del Fondo para Entidades Productivas de Hidrocarburos 2018, 2021	0.00	0.00	0.00	0.00	0.00	0.00	0.00	0.00	0.00
Conv. de Concer. de Acciones y Aportación de Apoyo Extra. Rec. del Fondo para Entid. Fed. y Mpio. Prod. de Hidrocarburos	0.00	0.00	0.00	0.00	0.00	0.00	0.00	0.00	0.00
Conv. de Concer. de Acciones y Aportación de Apoyo Extra. Rec. Fefym Prod. de Hidrocarburos Cárcamo	0.00	0.00	0.00	0.00	0.00	0.00	0.00	0.00	0.00
Conv. de Concer. de Acciones y Aportación de Apoyo Extra. Rec. Fefym Prod. de Hidrocarburos ST	0.00	0.00	0.00	0.00	0.00	0.00	0.00	0.00	0.00
Producto Financiero Hidrocarburos Regiones Marítimas y Terrestres	0.00	0.00	0.00	0.00	0.00	0.00	0.00	0.00	0.00
<b>Total</b>	<b>1.32</b>	<b>1.63</b>	<b>1.53</b>	<b>3.53</b>	<b>4.17</b>	<b>0.74</b>	<b>4.17</b>	<b>4.31</b>	<b>4.75</b>

Fuente: Elaboración propia con datos de la Subdirección de Ingresos de la Dirección de Finanzas (información preliminar, sujeta a validación)

## Fondos Distintos de Aportaciones en el mes de enero

(Cifras nominales en millones de pesos)



Fuente: Elaboración propia con datos de la Subdirección de Ingresos de la Dirección de Finanzas (información preliminar, sujeta a validación)

## Productos Financieros en el mes de enero

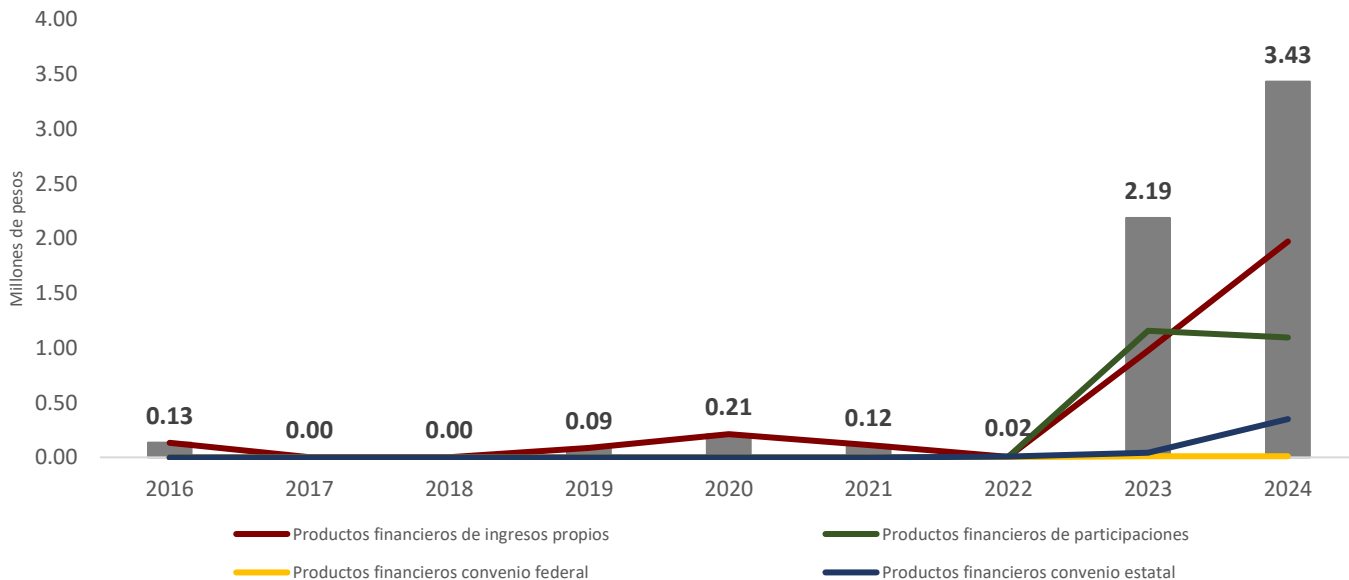
(Cifras nominales en millones de pesos)

	2016	2017	2018	2019	2020	2021	2022	2023	2024
Productos financieros de Ingresos Propios	0.13	0.00	0.00	0.09	0.21	0.11	0.01	0.98	1.97
Productos Financieros de Participaciones	0.00	0.00	0.00	0.00	0.00	0.00	0.00	1.16	1.10
Productos Financieros Convenio Federal	0.00	0.00	0.00	0.00	0.00	0.00	0.00	0.01	0.01
Productos Financieros Convenio Estatal	0.00	0.00	0.00	0.00	0.00	0.00	0.01	0.04	0.35
<b>Total</b>	<b>0.13</b>	<b>0.00</b>	<b>0.00</b>	<b>0.09</b>	<b>0.21</b>	<b>0.12</b>	<b>0.02</b>	<b>2.19</b>	<b>3.43</b>

Fuente: Elaboración propia con datos de la Subdirección de Ingresos de la Dirección de Finanzas (información preliminar, sujeta a validación)

## Productos Financieros en el mes de enero

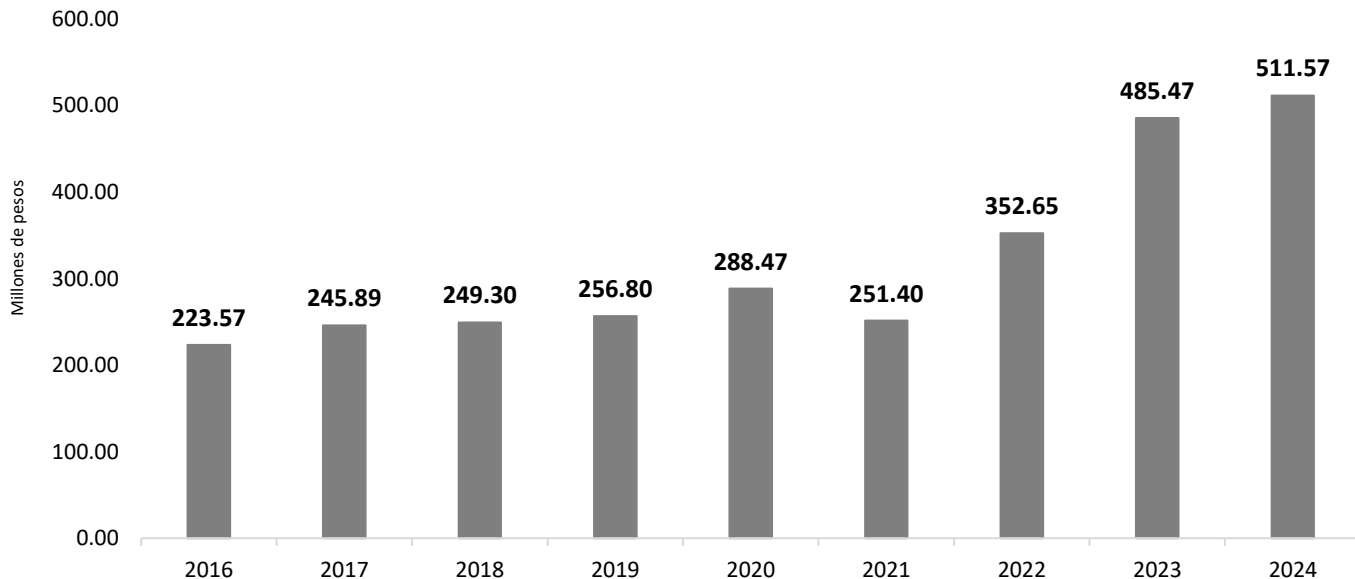
(Cifras nominales en millones de pesos)



Fuente: Elaboración propia con datos de la Subdirección de Ingresos de la Dirección de Finanzas (información preliminar, sujeta a validación)

## Ingresos totales en el mes de enero

(Cifras nominales en millones de pesos)



Fuente: Elaboración propia con datos de la Subdirección de Ingresos de la Dirección de Finanzas (información preliminar, sujeta a validación)



H. AYUNTAMIENTO CONSTITUCIONAL  
DE CENTRO 2021-2024

**CENTRO**  
HONESTIDAD Y RESULTADOS  
2021-2024

# Ley de Ingresos 2024

## Estimación-Recaudación enero

CLAVE INGRESO	RUBROS	LEY DE INGRESO 2024	ESTIMACIÓN ENERO	RECAUDACIÓN ENERO	VARIACIÓN ABSOLUTA	VARIACIÓN RELATIVA
1	<b>IMPUESTOS</b>					
1 1	<b>IMPUESTOS SOBRE LOS INGRESOS</b>	<b>2,620,090.60</b>	<b>120,000.00</b>	<b>47,900.00</b>	- 72,100.00	- 60.08
1 1 04	SOBRE ESPECTÁCULOS PÚBLICOS	2,620,090.60	120,000.00	47,900.00	- 72,100.00	- 60.08
1 2	<b>IMPUESTO SOBRE EL PATRIMONIO</b>	<b>185,159,419.95</b>	<b>49,048,780.51</b>	<b>102,698,403.12</b>	<b>53,649,622.61</b>	<b>109.38</b>
1 2 02	IMPUESTO PREDIAL	185,159,419.95	49,048,780.51	102,698,403.12	53,649,622.61	109.38
1 3	<b>IMPUESTO SOBRE LA PRODUCCIÓN, EL CONSUMO Y LAS TRANSACCIONES</b>	<b>114,931,865.30</b>	<b>4,457,362.86</b>	<b>19,970,879.94</b>	<b>15,513,517.08</b>	<b>348.04</b>
1 3 04	TRASLADO DE DOMINIO DE BIENES INMUEBLES	114,931,865.30	4,457,362.86	19,970,879.94	15,513,517.08	348.04
1 7	<b>ACCESORIOS DE IMPUESTOS</b>	<b>37,848,131.08</b>	<b>4,170,987.71</b>	<b>4,628,985.57</b>	<b>457,997.86</b>	<b>10.98</b>
1 7 01	RECARGOS DE IMPUESTOS	18,076,348.90	2,125,860.00	1,969,090.65	- 156,769.35	- 7.37
1 7 02	MULTAS DE IMPUESTOS	9,050,450.25	1,029,805.21	1,240,092.27	210,287.06	20.42
1 7 04	GASTO DE EJECUCIÓN	10,721,331.93	1,015,322.50	1,419,802.65	404,480.15	39.84
	<b>TOTAL IMPUESTOS</b>	<b>340,559,506.93</b>	<b>57,797,131.08</b>	<b>127,346,168.63</b>	<b>69,549,037.55</b>	<b>120.33</b>
4	<b>DERECHOS</b>					
4 3	<b>POR PRESTACIÓN DE SERVICIOS</b>	<b>37,189,457.32</b>	<b>2,234,262.03</b>	<b>3,468,387.00</b>	<b>1,234,124.97</b>	<b>55.24</b>
4 3 18	LICENCIAS Y PERMISOS DE CONSTRUCCIÓN DE LAS LICENCIAS Y DE LOS PERMISOS PARA FRACCIONAMIENTOS, CONDOMINIOS Y LOTIFICACIONES, RELOTIFICACIONES, DIVISIONES Y SUBDIVISIONES	9,427,219.98	271,572.57	340,063.71	68,491.14	25.22
4 3 19	SUBDIVISIONES	2,824,613.12	104,035.97	59,696.12	- 44,339.85	- 42.62
4 3 20	DE LA PROPIEDAD MUNICIPAL	162,545.18	11,269.80	61,414.08	50,144.28	444.94
4 3 21	DE LOS SERVICIOS MUNICIPALES DE OBRAS	6,401,922.29	435,319.40	378,568.24	- 56,751.16	- 13.04
4 3 22	DE LA EXPEDICIÓN DE TÍTULOS DE TERRENOS MUNICIPALES	136,769.20	12,123.72	375,788.94	363,665.22	2,999.62
4 3 23	SERVICIOS, REGISTROS E INSCRIPCIONES	18,236,387.55	1,399,940.57	2,252,855.91	852,915.34	60.93
4 4	<b>OTROS DERECHOS</b>	<b>156,257,062.68</b>	<b>11,653,094.24</b>	<b>15,293,782.00</b>	<b>3,640,687.76</b>	<b>31.24</b>
4 4 02	OTROS	156,257,062.68	11,653,094.24	15,293,782.00	3,640,687.76	31.24
4 5	<b>ACCESORIOS DE DERECHOS</b>	<b>788,640.00</b>	<b>65,720.00</b>	<b>868,073.93</b>	<b>802,353.93</b>	<b>1,220.87</b>
4 5 01	RECARGOS	788,640.00	65,720.00	868,073.93	802,353.93	1,220.87
	<b>TOTAL DERECHOS</b>	<b>194,235,160.00</b>	<b>13,953,076.27</b>	<b>19,630,242.93</b>	<b>5,677,166.66</b>	<b>40.69</b>
5	<b>PRODUCTOS</b>					
5 1	<b>PRODUCTOS DE TIPO CORRIENTES</b>	<b>6,056,446.76</b>	<b>427,661.37</b>	<b>2,002,761.06</b>	<b>1,575,099.69</b>	<b>368.31</b>
5 1 01	ARRENDAMIENTO Y EXPLOTACIÓN DE BIENES DEL MUNICIPIO	1,056,378.48	52,108.06	31,606.86	- 20,501.20	- 39.34
5 1 02	PRODUCTOS FINANCIEROS	5,000,068.28	375,553.31	1,971,154.20	1,595,600.89	424.87
5 2	<b>ENAJENACIÓN DE BIENES</b>	<b>0.00</b>	<b>0.00</b>	<b>0.00</b>	<b>N/A</b>	<b>N/A</b>
5 2 03	ENAJENACIÓN DE BIENES	0.00	0.00	0.00	N/A	N/A
5 2 04	ENAJENACIÓN DE BIENES POR SUBASTA	0.00	0.00	0.00	N/A	N/A
	<b>TOTAL PRODUCTOS</b>	<b>6,056,446.76</b>	<b>427,661.37</b>	<b>2,002,761.06</b>	<b>1,575,099.69</b>	<b>368.31</b>
6	<b>APROVECHAMIENTOS</b>					
6 1	<b>APROVECHAMIENTOS DE TIPO CORRIENTES</b>	<b>5,196,687.29</b>	<b>311,340.50</b>	<b>631,356.81</b>	<b>320,016.31</b>	<b>102.79</b>
6 1 02	MULTAS	4,646,676.99	311,340.50	597,037.30	285,696.80	91.76
6 1 03	INDENIZACIONES	0.00	0.00	0.00	N/A	N/A
6 1 04	REINTEGROS	0.00	0.00	0.00	N/A	N/A
6 1 09	OTROS APROVECHAMIENTOS	550,010.30	0.00	34,319.51	34,319.51	N/A
6 3	<b>ACCESORIOS DE APROVECHAMIENTOS</b>	<b>0.00</b>	<b>0.00</b>	<b>3,577.47</b>	<b>N/A</b>	<b>N/A</b>
6 3 01	ACCESORIOS DE MULTAS	0.00	0.00	3,577.47	N/A	N/A
	<b>TOTAL DE APROVECHAMIENTOS</b>	<b>5,196,687.29</b>	<b>311,340.50</b>	<b>634,934.28</b>	<b>323,593.78</b>	<b>103.94</b>
	<b>TOTAL DE INGRESOS PROPIOS</b>	<b>546,047,800.98</b>	<b>72,489,209.22</b>	<b>149,614,106.90</b>	<b>77,124,897.68</b>	<b>106.40</b>

Fuente: Elaboración propia con datos de la Subdirección de Ingresos de la Dirección de Finanzas (información preliminar, sujeta a validación)





H. AYUNTAMIENTO CONSTITUCIONAL  
DE CENTRO 2021-2024

8	<b>PARTICIPACIONES, APORTACIONES, CONVENIOS, INCENTIVOS DERIVADOS DE LA COLABORACIÓN FISCAL Y FONDOS DISTINTOS DE APORTACIONES</b>								
8	1	<b>PARTICIPACIONES</b>		<b>1,757,875,521.57</b>	<b>155,047,970.15</b>	<b>242,848,042.95</b>	<b>87,800,072.80</b>	<b>56.63</b>	
8	1	09	FONDO MUNICIPAL DE PARTICIPACIONES (22%)	1,486,701,954.77	123,891,829.56	139,052,127.00	15,160,297.44	12.24	
8	1	10	FONDOS DISTINTOS DE PARTICIPACIONES	269,373,566.80	31,006,140.59	102,699,860.00	71,693,719.41	231.22	
8	1	11	FONDO DE FEIEF	0.00	0.00	2.55	N/A	N/A	
8	1	12	PRODUCTOS FINANCIEROS PARTICIPACIONES	1,800,000.00	150,000.00	1,096,053.40	946,053.40	630.70	
8	2	<b>TOTAL PARTICIPACIONES</b>		<b>1,757,875,521.57</b>	<b>155,047,970.15</b>	<b>242,848,042.95</b>	<b>87,800,072.80</b>	<b>56.63</b>	
8	2	<b>APORTACIONES</b>		<b>786,043,849.47</b>	<b>65,503,654.12</b>	<b>73317111.00</b>	<b>7813456.88</b>	<b>11.93</b>	
8	2	03	FONDO PARA LA INFRAESTRUCTURA SOCIAL	189,857,100.60	15821425.05	20,948,945.00	5,127,519.95	32.41	
8	2	04	FONDO PARA EL FORTALECIMIENTO DE LOS MUNICIPIOS Y DE LAS DEMARCACIONES TERRITORIALES DEL DISTRITO FEDERAL (FORTAMUN)	596,186,748.87	49,682,229.07	52,368,166.00	2,685,936.93	5.41	
8	2	05	PRODUCTOS FINANCIEROS APORTACIONES	0.00	0.00	0.00	0.00	N/A	
8	3	<b>TOTAL APORTACIONES</b>		<b>786,043,849.47</b>	<b>65,503,654.12</b>	<b>73,317,111.00</b>	<b>7,813,456.88</b>	<b>11.93</b>	
8	3	<b>CONVENIOS</b>		<b>485,428,215.31</b>	<b>40,139,730.04</b>	<b>40,958,059.21</b>	<b>818,329.17</b>	<b>2.04</b>	
8	3	01	FEDERAL	48,195,104.69	3,703,637.50	3,412,425.00	291,212.50	7.86	
8	3	02	CONVENIOS ESTADOS MUNICIPIOS	436,782,012.62	36,398,501.05	37,194,560.00	796,058.95	2.19	
8	3	03	PRODUCTOS FINANCIEROS CONVENIOS ESTADOS MUNICIPIOS	451,098.00	37,591.49	351,074.21	313,482.72	833.92	
8	3	04	PRODUCTOS FINANCIEROS CONVENIO FEDERAL	0.00	0.00	0.00	N/A	N/A	
8	4	<b>TOTAL CONVENIOS</b>		<b>485,428,215.31</b>	<b>40,139,730.04</b>	<b>40,958,059.21</b>	<b>818,329.17</b>	<b>2.04</b>	
8	4	<b>PRODUCTOS FINANCIEROS CONVENIO FEDERAL</b>		<b>71024.21</b>	<b>5918.68</b>	<b>11,365.23</b>	<b>5,446.55</b>	<b>92.02</b>	
			PRODUCTOS FINANCIEROS CONVENIO CAPUFE	71,024.21	5,918.68	11,365.23	5,446.55	92.02	
			<b>TOTAL PRODUCTOS FINANCIEROS CONVENIO FEDERAL</b>	<b>71024.21</b>	<b>5918.68</b>	<b>11,365.23</b>	<b>5,446.55</b>	<b>92.02</b>	
8	4	<b>INCENTIVOS DERIVADOS DE LA COLABORACIÓN FISCAL</b>		<b>2,036,311.80</b>	<b>169,692.66</b>	<b>68,340.52</b>	<b>101,352.14</b>	<b>59.73</b>	
8	4	03	MULTAS FEDERALES	1,834,041.93	152,836.83	61,469.82	91,367.01	59.78	
8	4	04	ACCESORIOS DE MULTAS FEDERALES	202,269.87	16,855.83	6,870.70	9,985.13	59.24	
8	5	<b>TOTAL INCENTIVOS DERIVADOS DE LA COLABORACIÓN FISCAL</b>		<b>2,036,311.80</b>	<b>169,692.66</b>	<b>68,340.52</b>	<b>101,352.14</b>	<b>59.73</b>	
8	5	<b>FONDOS DISTINTOS DE APORTACIONES</b>		<b>50,914,876.87</b>	<b>4,242,906.41</b>	<b>4,751,839.61</b>	<b>508,933.20</b>	<b>11.99</b>	
8	5	01	FONDO PARA LAS ENTIDADES FEDERATIVAS Y MUNICIPIOS PRODUCTORES DE HIDROCARBUROS (REGIONES TERRESTRES Y MARÍTIMAS, CARCAMO, ST)	50,902,097.64	4,241,841.47	4,750,523.02	508,681.55	11.99	
8	5	02	PRODUCTOS FINANCIEROS HIDROCARBUROS REGIONES MARITIMAS Y TERRESTRES	12779.23	1064.94	1,316.59	251.65	23.63	
8	6	<b>TOTAL FONDOS DISTINTOS DE APORTACIONES</b>		<b>50,914,876.87</b>	<b>4,242,906.41</b>	<b>4,751,839.61</b>	<b>508,933.20</b>	<b>11.99</b>	
		<b>TOTAL DE PARTICIPACIONES, APORTACIONES, CONVENIOS, INCENTIVOS DERIVADOS DE LA COLABORACIÓN FISCAL Y FONDOS DISTINTOS DE APORTACIONES</b>		<b>3,082,369,799.23</b>	<b>265,109,872.06</b>	<b>361,954,758.52</b>	<b>96,844,886.46</b>	<b>36.53</b>	
10	<b>INGRESOS DERIVADOS DE FINANCIAMIENTO</b>								
10	1	<b>ENDEUDAMIENTO INTERNO</b>		<b>0.00</b>	<b>0.00</b>	<b>0.00</b>	<b>N/A</b>	<b>N/A</b>	
10	1	01	DEUDA INTERNA	0.00	0.00	0.00	N/A	N/A	
10	2	<b>TOTAL DE INGRESOS DERIVADOS DE FINANCIAMIENTO</b>		<b>0.00</b>	<b>0.00</b>	<b>0.00</b>	<b>N/A</b>	<b>N/A</b>	
<b>TOTAL INGRESOS PROPIOS MÁS TOTAL DE PARTICIPACIONES, APORTACIONES, CONVENIOS, INCENTIVOS DERIVADOS DE LA COLABORACIÓN FISCAL Y FONDOS DISTINTOS DE APORTACIONES</b>				<b>3,628,417,600.21</b>	<b>337,599,081.28</b>	<b>511,568,865.42</b>	<b>173,969,784.14</b>	<b>51.53</b>	



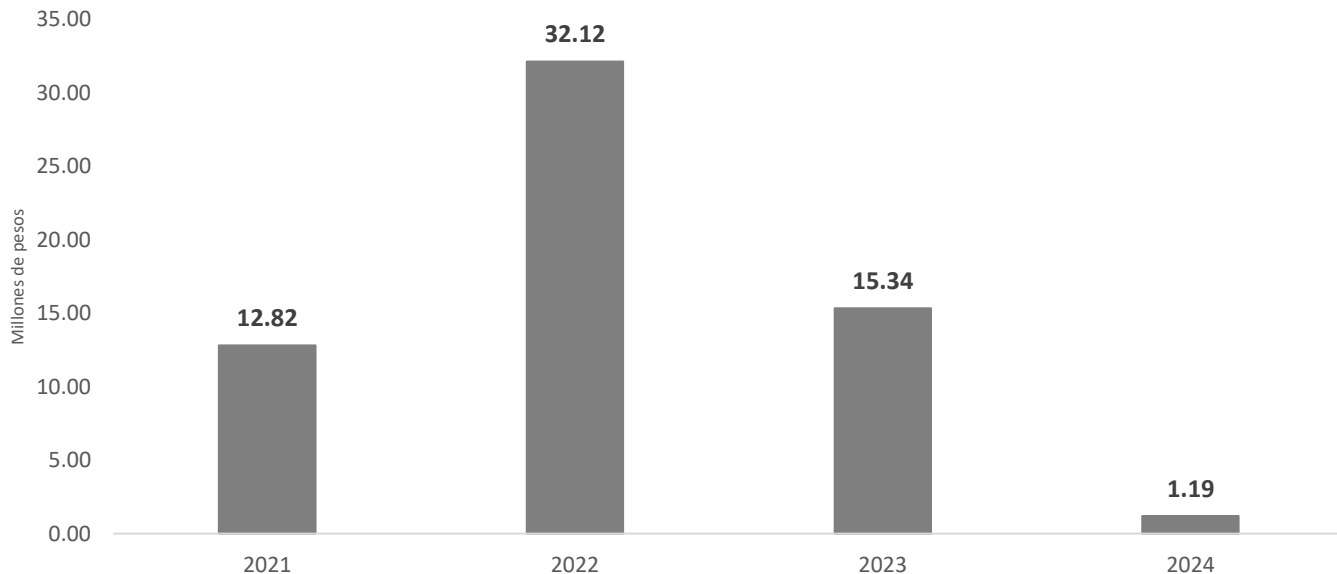
# COMPARATIVO DE RECURSOS PAGADOS POR FUENTE DE FINANCIAMIENTO enero: 2021-2024

Fuente de financiamiento	2021	2022	2023	2024
Ingresos Propios	12,819,726.88	32,124,717.48	15,343,001.28	1,194,270.16
Convenio Serv. Agua Potable, Alcantarillado, Trat. y Disp. Aguas Residuales ( SAPAET - SAS)	13,704,565.99	17,046,246.26	18,730,484.87	11,756,392.99
Convenio de Coord. H. Ayto. Oficialía Mayor - Parques y Jardines	1,922,831.24	2,458,725.28	2,119,990.25	921,898.57
Participaciones	96,295,224.81	95,667,767.83	126,322,745.60	29,963,375.33
Ramo 33 Fondo IV	32,378,657.31	31,765,669.26	24,175,267.52	42,190,134.47
<b>Importe Total</b>	<b>157,121,006.23</b>	<b>179,063,126.11</b>	<b>186,691,489.52</b>	<b>86,026,071.52</b>

Fuente: Elaboración propia con datos de la Subdirección de Egresos de la Dirección de Finanzas (información preliminar, sujeta a validación)

## Pagos generados con Ingresos Propios en el mes de enero

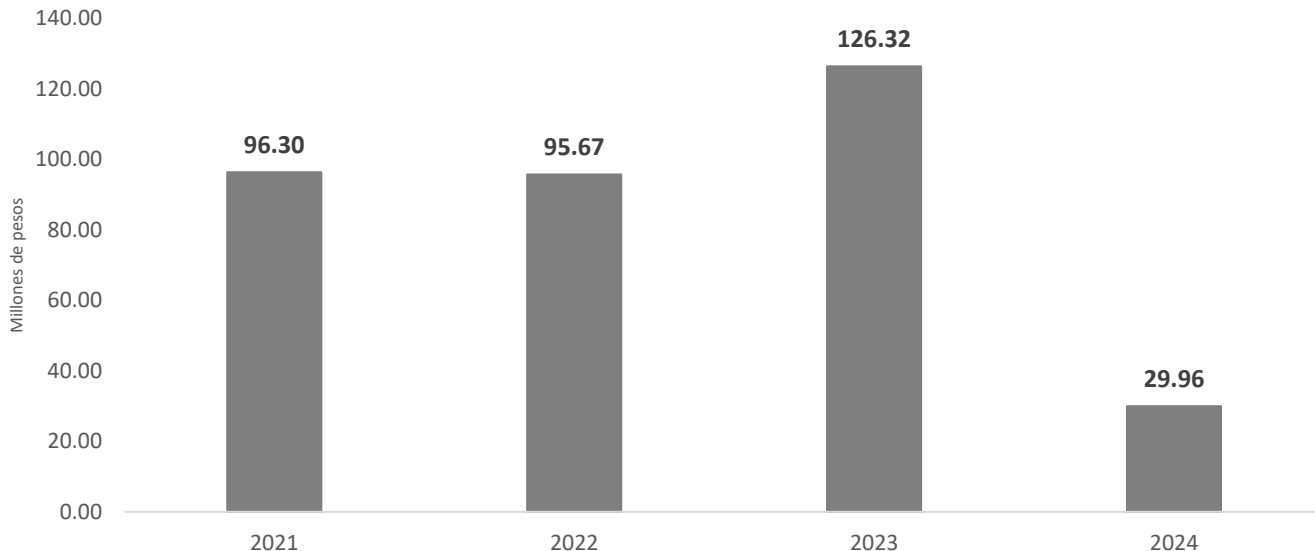
(Cifras nominales en millones de pesos)



Fuente: Elaboración propia con datos de la Subdirección de Egresos de la Dirección de Finanzas (Información preliminar sujeta a validación)

## Pagos generados con Participaciones en el mes de enero

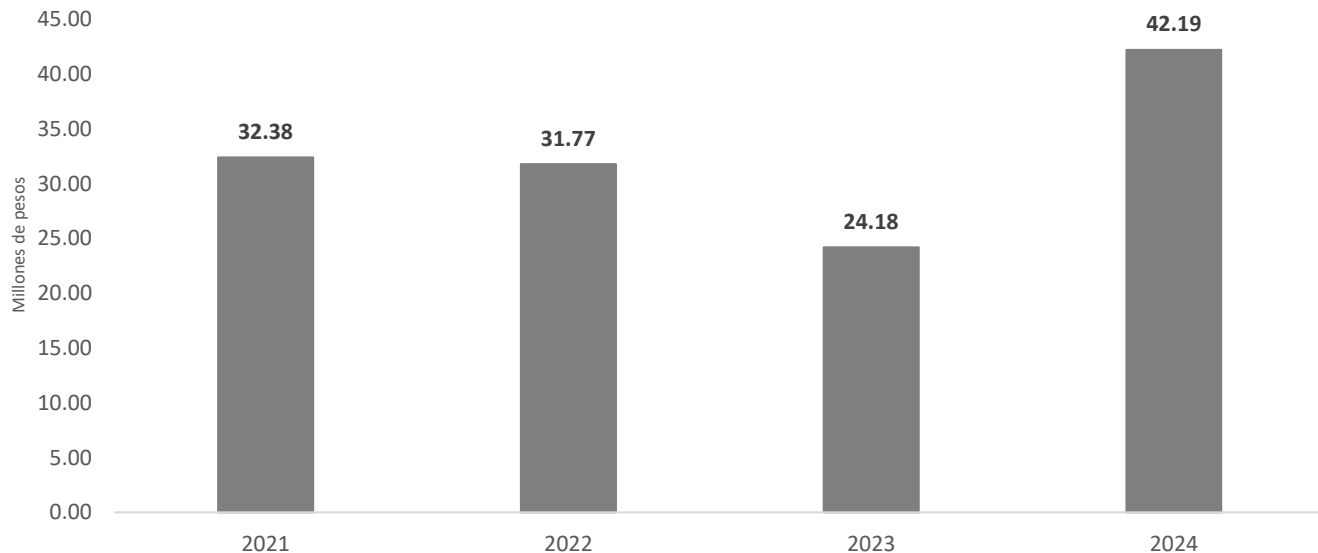
(Cifras nominales en millones de pesos)



Fuente: Elaboración propia con datos de la Subdirección de Egresos de la Dirección de Finanzas (Información preliminar, sujeta a validación)



H. AYUNTAMIENTO CONSTITUCIONAL  
DE CENTRO 2021-2024



Fuente: Elaboración propia con datos de la Subdirección de Egresos de la Dirección de Finanzas (información preliminar, sujeta a validación)

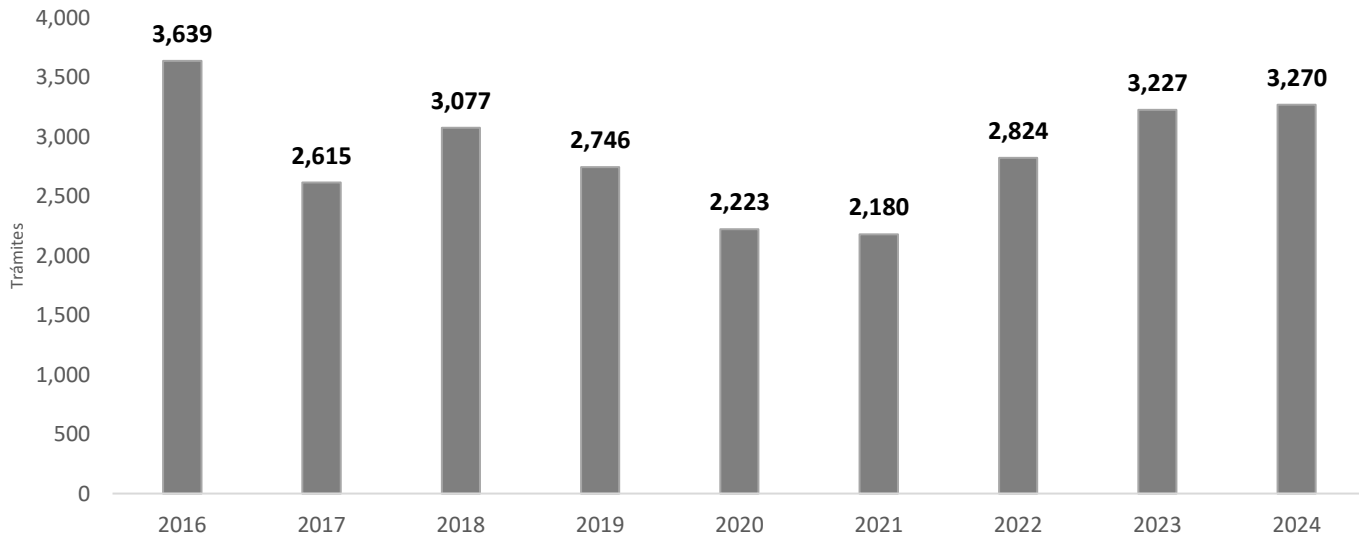


H. AYUNTAMIENTO CONSTITUCIONAL  
DE CENTRO 2021-2024

**CENTRO**  
HONESTIDAD Y RESULTADOS  
2021-2024

## TRÁMITES CATASTRALES

enero: 2016-2024



Fuente: Elaboración propia con datos de la Subdirección de Catastro de la dirección de Finanzas (información preliminar, sujeta a validación)