



H. AYUNTAMIENTO CONSTITUCIONAL
DE CENTRO 2021-2024

CENTRO
HONESTIDAD Y RESULTADOS
2021-2024

*"2024: Año de Felipe Carrillo Puerto, Benemérito del
Proletariado, Revolucionario y Defensor del Mayab"*

H. Ayuntamiento del municipio de Centro Dirección de Finanzas

CUADERNO ESTADÍSTICO FISCAL

febrero: 2016-2024.

marzo 2024

Ingresos Propios febrero	5
Ingresos Propios enero-febrero	7
Predial febrero	9
Predial enero-febrero	11
Predial Cuentas Pagadas/ Recaudación por Predio enero-febrero	13
Predial Cuentas Pagadas por Plataforma Digital enero-febrero	19
Agua febrero	23
Agua enero-febrero	25
Traslado de Dominio febrero	27
Traslado de Dominio enero-febrero	29
Otros Ingresos febrero	31
Otros Ingresos enero-febrero	33
Espectáculos Públicos febrero	35
Espectáculos Públicos enero-febrero	37
Participaciones Federales febrero	39
Participaciones Federales enero-febrero	41

Fondos Distintos de Participaciones y FEIEF febrero	43
Fondos Distintos de Participaciones y FEIEF enero-febrero	45
Aportaciones Federales febrero	47
Aportaciones Federales enero-febrero	49
Convenios Federales febrero	51
Convenios Federales enero-febrero	53
Convenios Estatales febrero	55
Convenios Estatales enero-febrero	57
Incentivos Derivados de Colaboración Fiscal febrero	59
Incentivos Derivados de Colaboración Fiscal enero-febrero	61
Transferencias, Asignaciones, Subsidios y Otros febrero	63
Transferencias, Asignaciones, Subsidios y Otros enero-febrero	65
Fondos Distintos de Aportaciones febrero	67
Fondos Distintos de Aportaciones enero-febrero	69
Productos Financieros febrero	71
Productos Financieros enero-febrero	73

Ingresos Totales febrero	75
Ingresos Totales enero-febrero	76
Ley de Ingresos 2023/Estimación-recaudación febrero	78
Ley de Ingresos 2023/Estimación-recaudación enero-febrero	80
Comparativo de Recursos Pagados por Fuente de Financiamiento febrero 2021-2023	82
Comparativo de Recursos Pagados febrero 2021-2023	83
Pagos generados con Ingresos Propios enero-febrero	84
Pagos generados con Participaciones enero-febrero	85
Pagos generados con Ramo 33, Fondo IV enero-febrero	86
Trámites Catastrales enero-febrero 2016-2023	87
Trámites Catastrales generados febrero	88
Trámites Catastrales generados enero-febrero	89

Ingresos propios en el mes de febrero

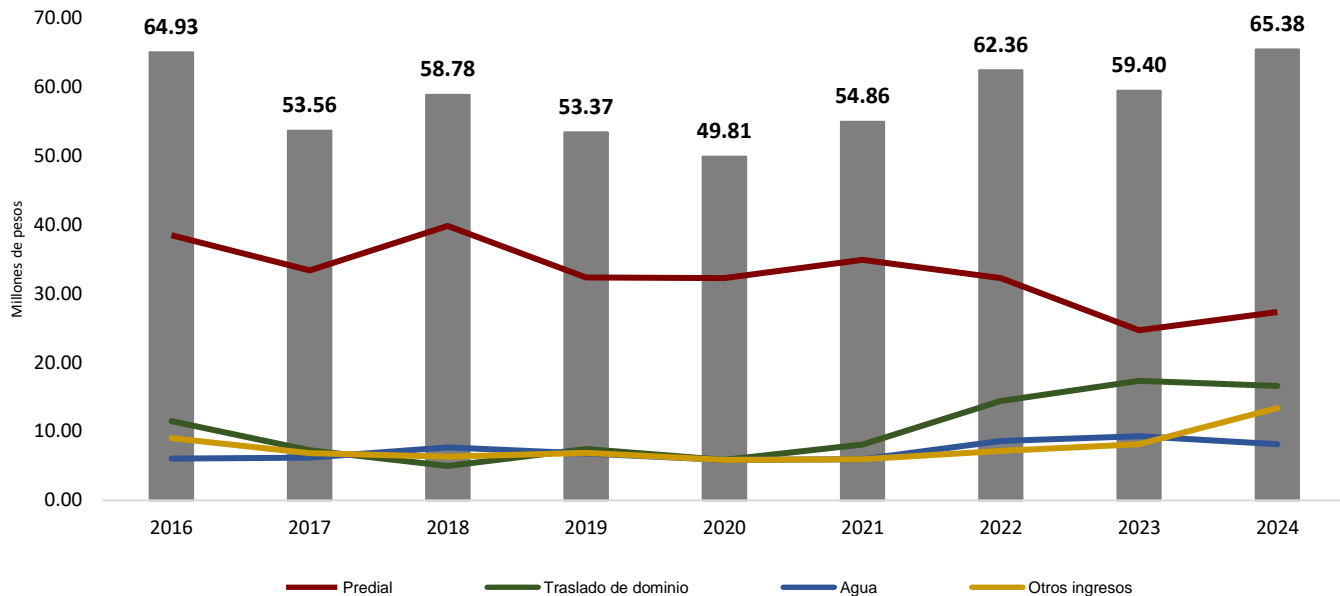
(Cifras nominales en millones de pesos)

	2016	2017	2018	2019	2020	2021	2022	2023	2024
Impuesto Predial	38.42	33.35	39.79	32.29	32.21	34.87	32.23	24.66	27.29
Traslado de dominio	11.48	7.23	4.98	7.42	5.86	8.08	14.39	17.34	16.58
Agua	6.02	6.17	7.68	6.77	5.87	5.97	8.60	9.27	8.13
Otros ingresos	9.01	6.81	6.33	6.89	5.87	5.95	7.14	8.13	13.37
Total	64.93	53.56	58.78	53.37	49.81	54.86	62.36	59.40	65.38

*En el rubro de Otros ingresos para hacer comparable los datos se efectuó la disminución de ISR e ISN en los ejercicios 2017 y 2018.
Fuente: Elaboración propia con datos de la Subdirección de Ingresos de la Dirección de Finanzas (información preliminar, sujeta a validación)

Ingresos propios en el mes de febrero

(Cifras nominales en millones de pesos)



*En el rubro de Otros ingresos para hacer comparable los datos se efectuó la disminución de ISR e ISN en los ejercicios 2017 y 2018.

Fuente: Elaboración propia con datos de la Subdirección de Ingresos de la Dirección de Finanzas (información preliminar, sujeta a validación)

Ingresos propios de enero-febrero

(Cifras nominales en millones de pesos)

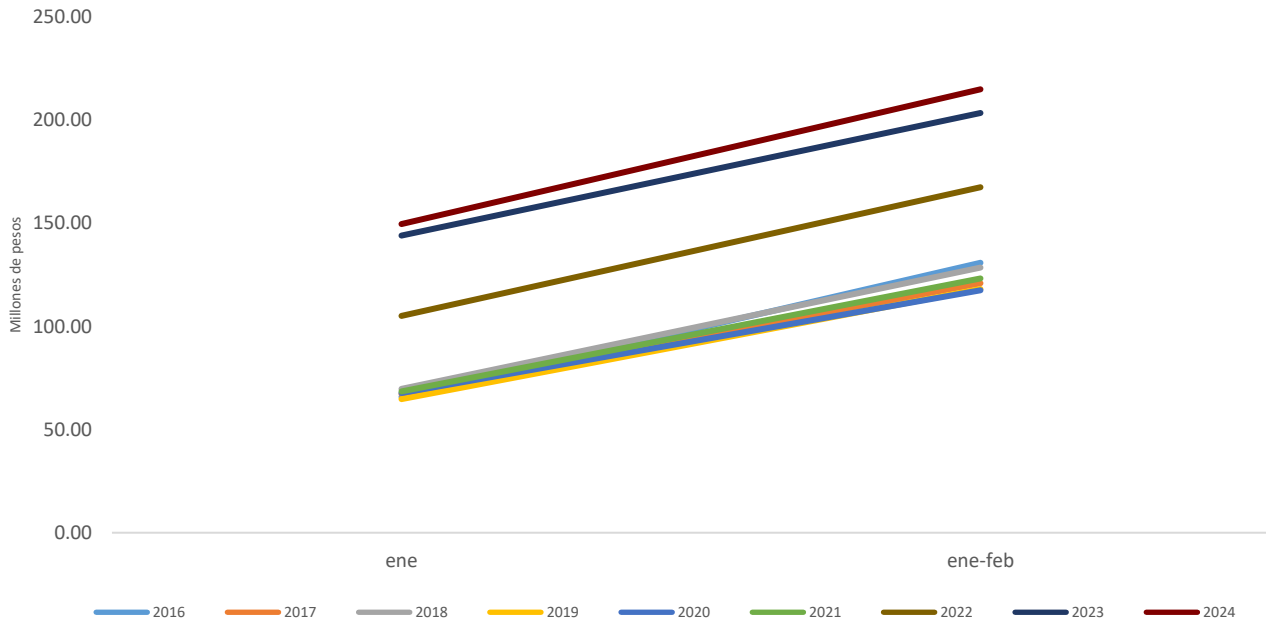
	enero	ene-feb
2016	65.84	130.77
2017	67.29	120.85
2018	69.79	128.56
2019	64.68	118.05
2020	67.69	117.51
2021	68.45	123.31
2022	105.10	167.46
2023	143.99	203.39
2024	149.61	214.99

*En el rubro de Otros ingresos para hacer comparable los datos se efectuó la disminución de ISR e ISN en los ejercicios 2017 y 2018.

Fuente: Elaboración propia con datos de la Subdirección de Ingresos de la Dirección de Finanzas (información preliminar, sujeta a validación)

Ingresos propios de enero-febrero

(Cifras nominales en millones de pesos)



*En el rubro de Otros ingresos para hacer comparable los datos se efectuó la disminución de ISR e ISN en los ejercicios 2017 y 2018.

Fuente: Elaboración propia con datos de la Subdirección de Ingresos de la Dirección de Finanzas (información preliminar, sujeta a validación)

Impuesto Predial en el mes de febrero

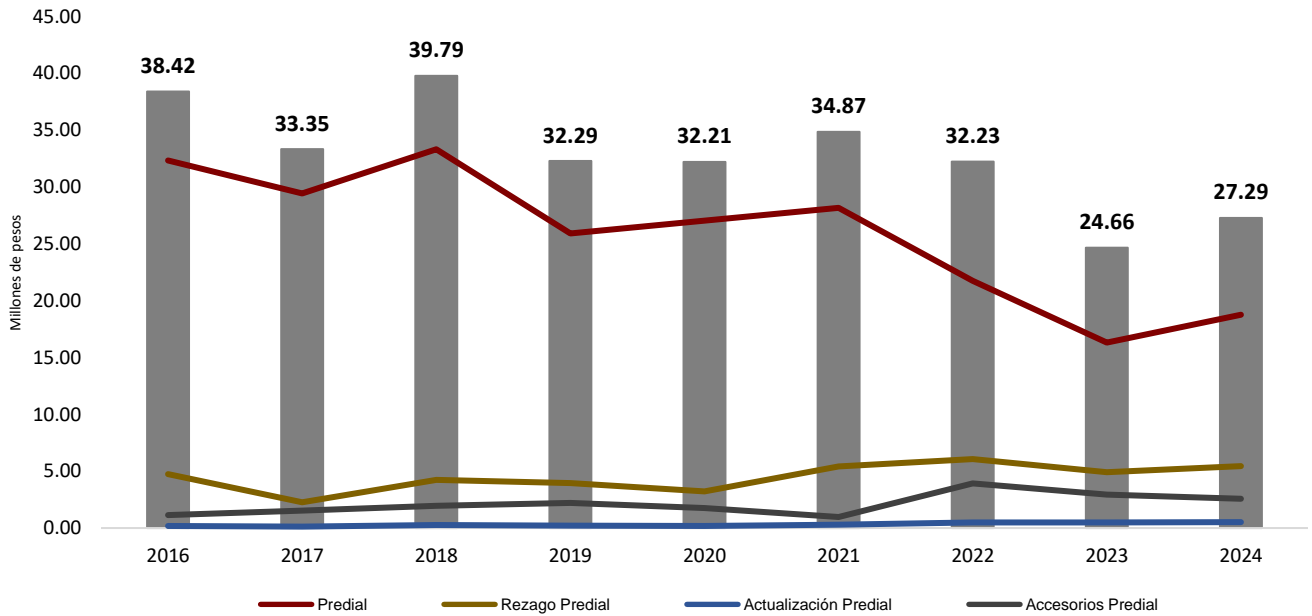
(Cifras nominales en millones de pesos)

	2016	2017	2018	2019	2020	2021	2022	2023	2024
Impuesto Predial	32.34	29.44	33.32	25.93	27.04	28.18	21.74	16.32	18.76
Rezago Predial	4.75	2.25	4.23	3.95	3.23	5.43	6.08	4.90	5.44
Actualización Predial	0.19	0.13	0.27	0.22	0.18	0.28	0.50	0.49	0.51
Accesorios Predial	1.14	1.53	1.97	2.20	1.77	0.98	3.92	2.94	2.59
Total	38.42	33.35	39.79	32.29	32.21	34.87	32.23	24.66	27.29

Fuente: Elaboración propia con datos de la Subdirección de Ingresos de la Dirección de Finanzas (información preliminar, sujeta a validación)

Impuesto Predial en el mes de febrero

(Cifras nominales en millones de pesos)



Fuente: Elaboración propia con datos de la Subdirección de Ingresos de la Dirección de Finanzas (información preliminar, sujeta a validación)

Impuesto Predial de enero-febrero

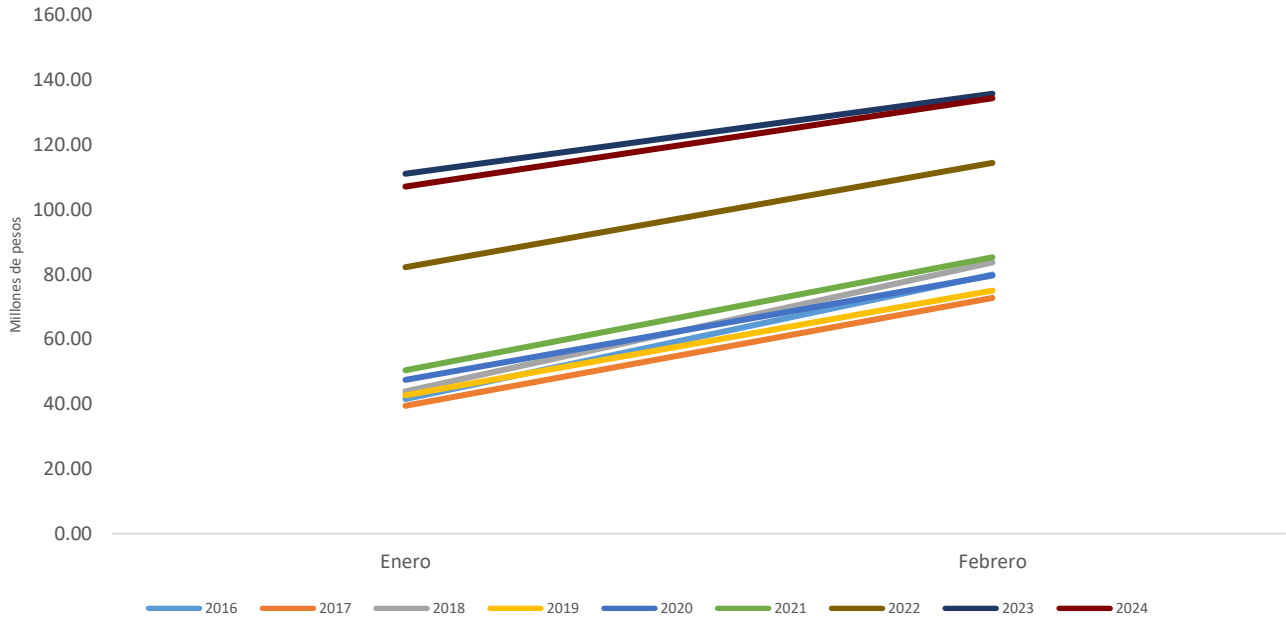
(Cifras nominales en millones de pesos)

	enero	ene-feb
2016	41.55	79.97
2017	39.47	72.81
2018	43.93	83.72
2019	42.73	75.02
2020	47.49	79.70
2021	50.40	85.27
2022	82.26	114.49
2023	111.13	135.79
2024	107.11	134.40

Fuente: Elaboración propia con datos de la Subdirección de Ingresos de la Dirección de Finanzas (información preliminar, sujeta a validación)

Impuesto Predial de enero-febrero

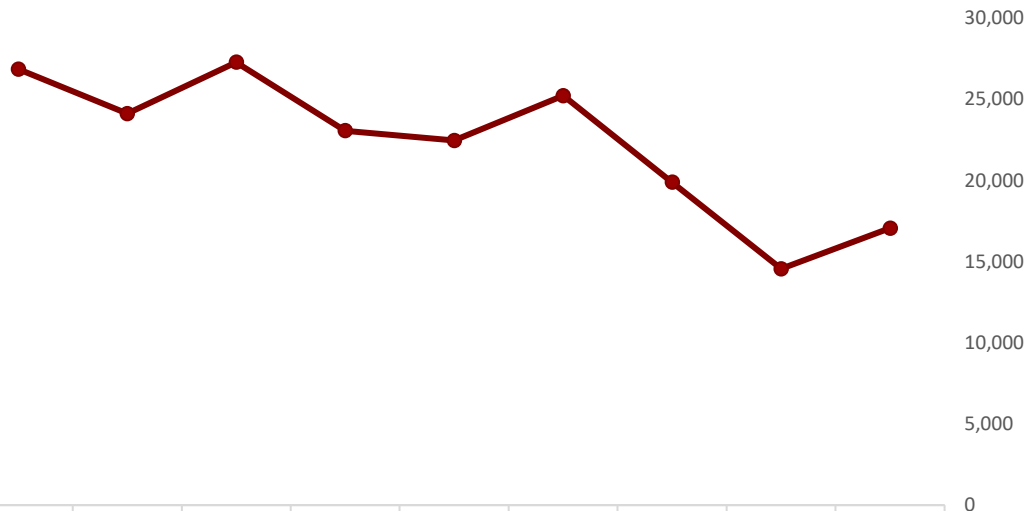
(Cifras nominales en millones de pesos)



Fuente: Elaboración propia con datos de la Subdirección de Ingresos de la Dirección de Finanzas (información preliminar, sujeta a validación)

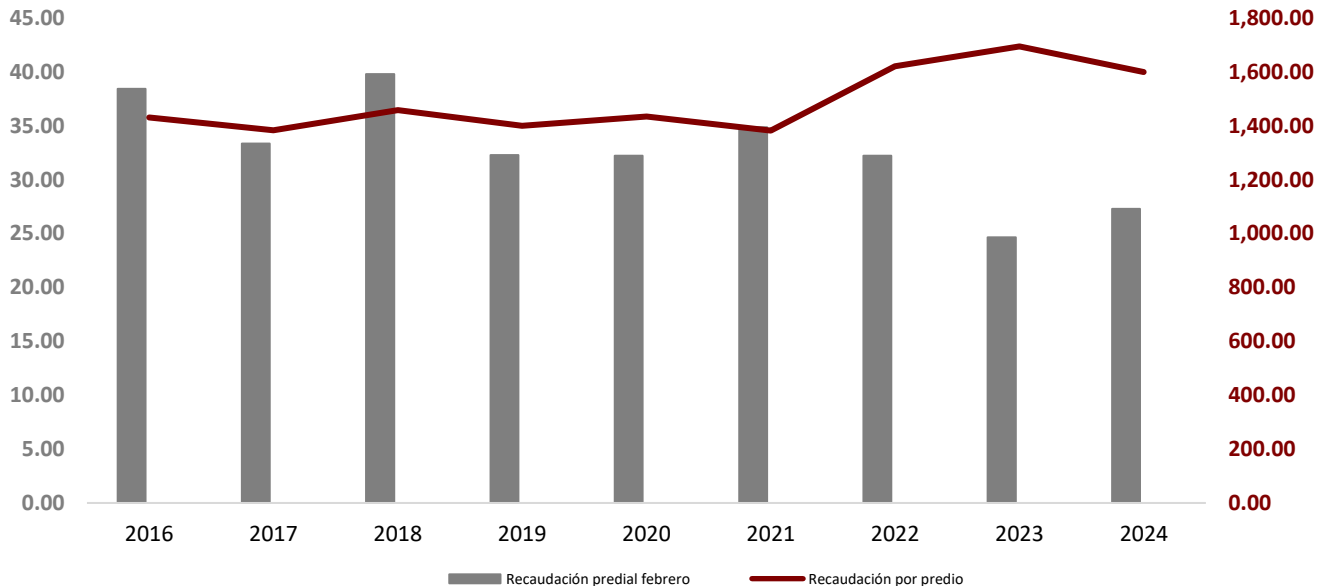
	Recaudación predial total (millones de pesos)	Cuentas pagadas	Recaudación por predio
2016	38.42	26,855	1,430.56
2017	33.35	24,116	1,382.74
2018	39.79	27,281	1,458.45
2019	32.29	23,065	1,400.06
2020	32.21	22,465	1,433.91
2021	34.87	25,225	1,382.26
2022	32.23	19,888	1,620.66
2023	24.66	14,556	1,694.28
2024	27.29	17,067	1,599.15

Fuente: Elaboración propia con datos de la Subdirección de Ingresos de la Dirección de Finanzas (información preliminar, sujeta a validación)



	2016	2017	2018	2019	2020	2021	2022	2023	2024
● Cuentas pagadas	26,855	24,116	27,281	23,065	22,465	25,225	19,888	14,556	17,067

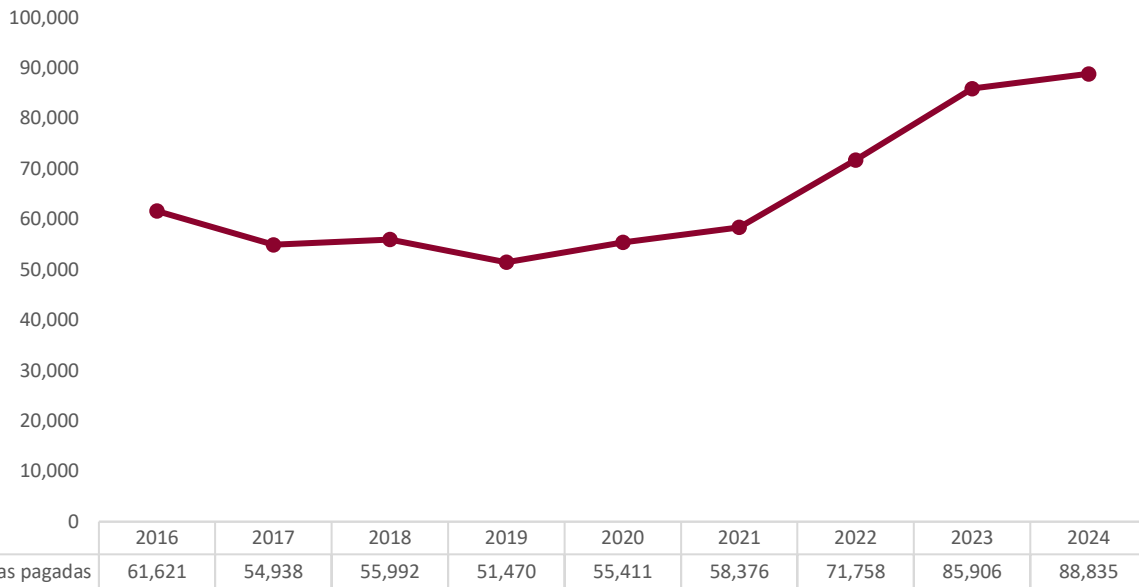
Fuente: Elaboración propia con datos de la Subdirección de Ingresos de la Dirección de Finanzas (información preliminar, sujeta a validación)



Fuente: Elaboración propia con datos de la Subdirección de Ingresos de la Dirección de Finanzas (información preliminar, sujeta a validación).

	Recaudación predial total (millones de pesos)	Cuentas pagadas	Recaudación por predio
2016	79.97	61,621	1,297.76
2017	72.81	54,938	1,325.35
2018	83.72	55,992	1,495.22
2019	75.02	51,470	1,457.63
2020	79.70	55,411	1,438.33
2021	85.27	58,376	1,460.70
2022	114.49	71,758	1,595.48
2023	135.79	85,906	1,580.69
2024	134.40	88,835	1,512.95

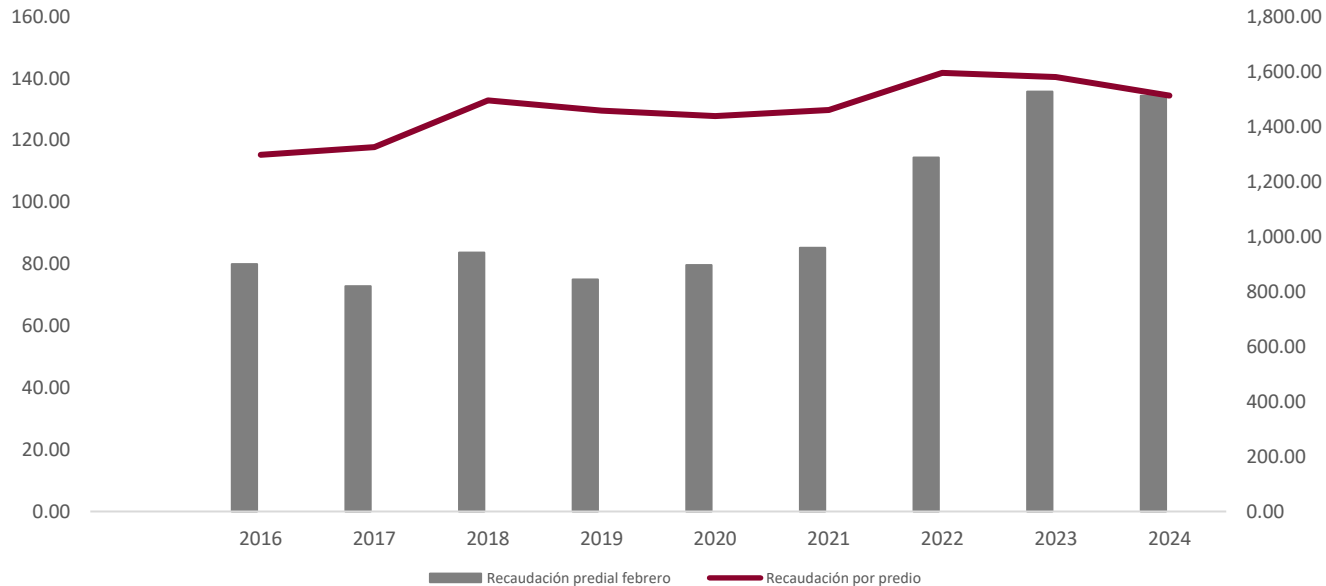
Fuente: Elaboración propia con datos de la Subdirección de Ingresos de la Dirección de Finanzas (información preliminar, sujeta a validación)



Fuente: Elaboración propia con datos de la Subdirección de Ingresos de la Dirección de Finanzas (información preliminar, sujeta a validación)

Impuesto Predial

Recaudación por Predio enero-febrero



Fuente: Elaboración propia con datos de la Subdirección de Ingresos de la Dirección de Finanzas (información preliminar, sujeta a validación).

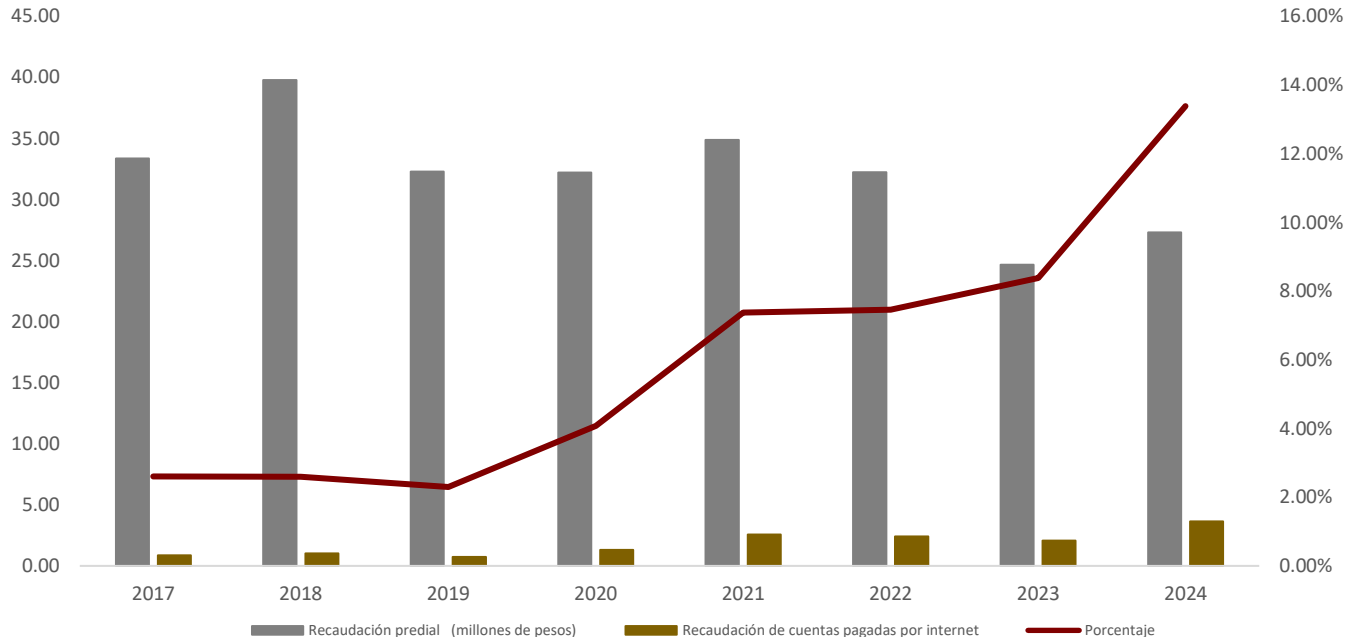
	Recaudación predial total	Recaudación cuentas pagadas por plataforma digital	Porcentaje
2017	33.35	0.87	2.61%
2018	39.79	1.03	2.60%
2019	32.29	0.74	2.29%
2020	32.21	1.31	4.07%
2021	34.87	2.57	7.38%
2022	32.23	2.40	7.46%
2023	24.66	2.07	8.38%
2024	27.29	3.65	13.39%

Fuente: Elaboración propia con datos de la Subdirección de Ingresos de la Dirección de Finanzas (información preliminar, sujeta a validación)

Impuesto Predial

Recaudación de cuentas pagadas por plataforma digital en el mes de febrero

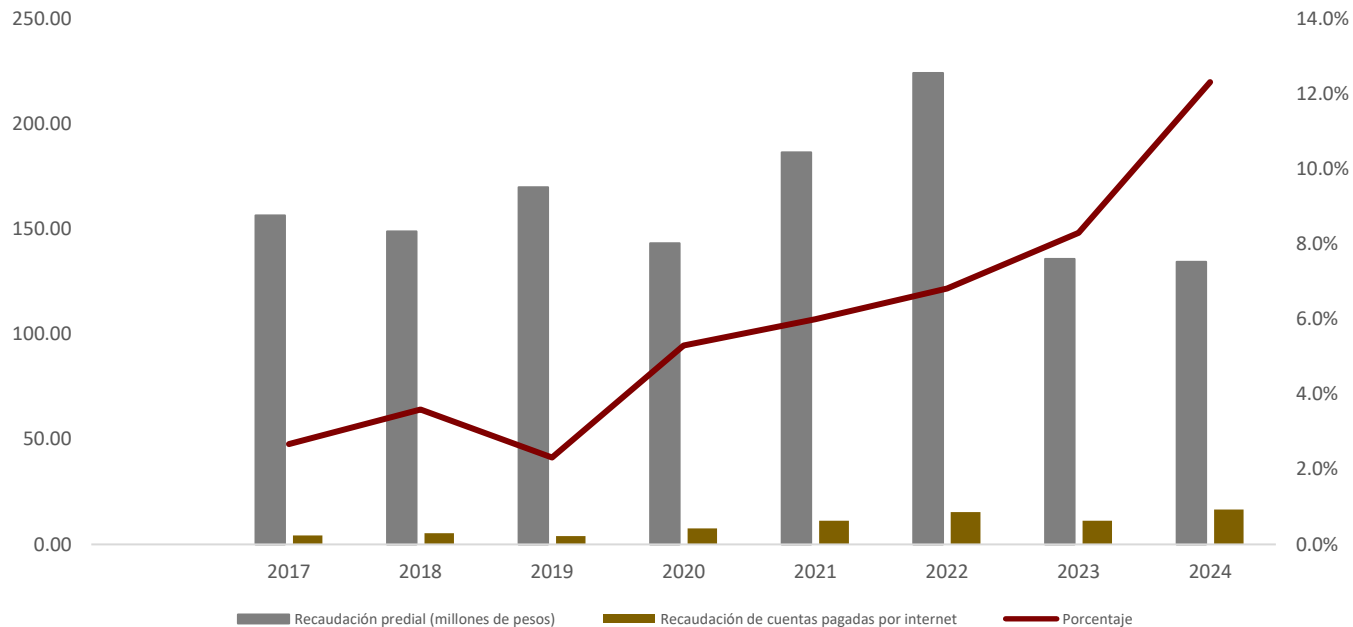
(cifras nominales en millones de pesos)



Fuente: Elaboración propia con datos de la Subdirección de Ingresos de la Dirección de Finanzas (información preliminar, sujeta a validación)

	Recaudación predial total	Recaudación cuentas pagadas por plataforma digital	Porcentaje
2017	156.56	4.18	3%
2018	148.85	5.35	4%
2019	169.90	3.93	2%
2020	143.32	7.59	5%
2021	186.45	11.19	6%
2022	224.22	15.29	7%
2023	135.79	11.27	8%
2024	134.40	16.55	12%

Fuente: Elaboración propia con datos de la Subdirección de Ingresos de la Dirección de Finanzas (información preliminar, sujeta a validación)



Fuente: Elaboración propia con datos de la Subdirección de Ingresos de la Dirección de Finanzas (información preliminar, sujeta a validación)

Derechos de agua en el mes de febrero

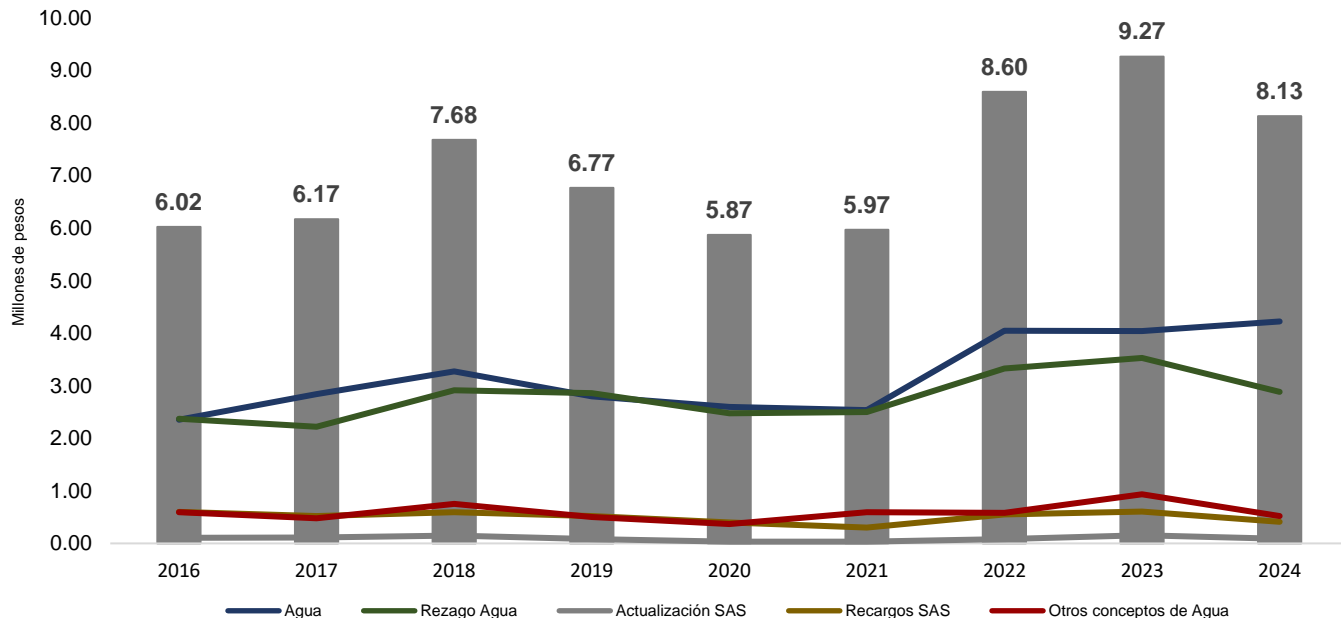
(Cifras nominales en millones de pesos)

	2016	2017	2018	2019	2020	2021	2022	2023	2024
Agua	2.35	2.84	3.27	2.80	2.60	2.54	4.05	4.04	4.22
Rezago Agua	2.37	2.22	2.91	2.86	2.48	2.50	3.33	3.53	2.89
Actualización SAS	0.11	0.11	0.15	0.08	0.03	0.03	0.08	0.16	0.09
Recargos SAS	0.60	0.52	0.59	0.52	0.40	0.30	0.55	0.61	0.41
Otros conceptos de Agua	0.59	0.48	0.75	0.50	0.37	0.60	0.58	0.93	0.52
Total	6.02	6.17	7.68	6.77	5.87	5.97	8.60	9.27	8.13

Fuente: Elaboración propia con datos de la Subdirección de Ingresos de la Dirección de Finanzas (información preliminar, sujeta a validación).

Derechos de agua en el mes de febrero

(Cifras nominales en millones de pesos)



Fuente: Elaboración propia con datos de la Subdirección de Ingresos de la Dirección de Finanzas (información preliminar, sujeta a validación)

Derechos de agua de enero-febrero

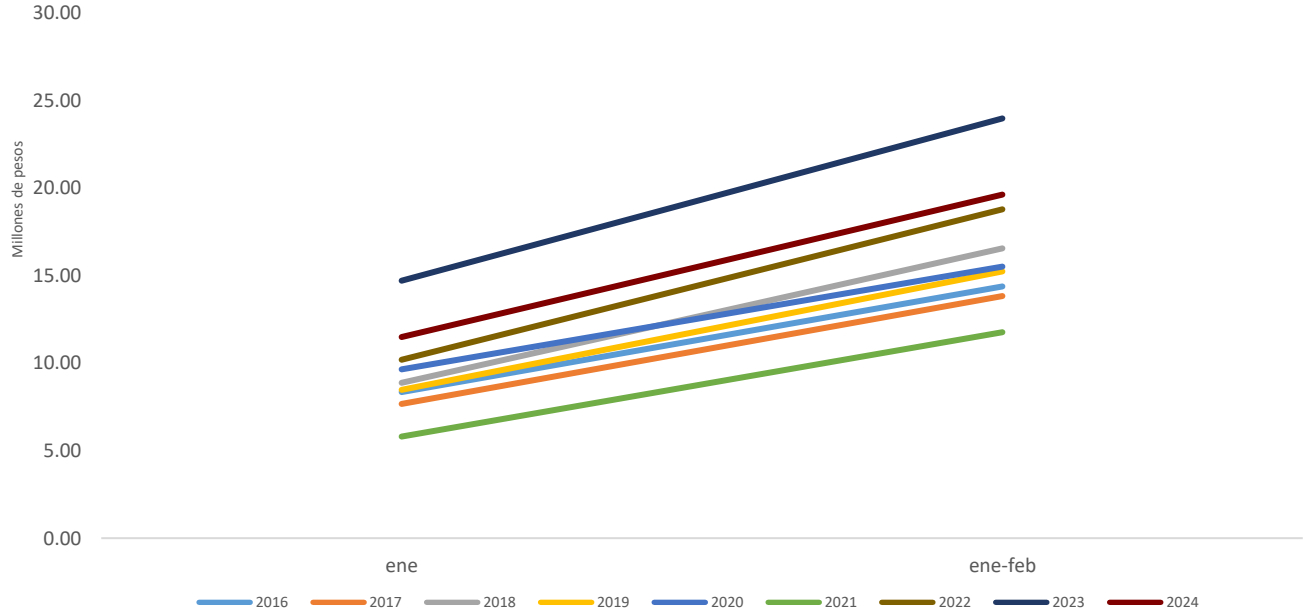
(Cifras nominales en millones de pesos)

	enero	ene-feb
2016	8.35	14.38
2017	7.67	13.85
2018	8.88	16.56
2019	8.48	15.25
2020	9.65	15.52
2021	5.81	11.78
2022	10.20	18.79
2023	14.71	23.98
2024	11.50	19.63

Fuente: Elaboración propia con datos de la Subdirección de Ingresos de la Dirección de Finanzas (información preliminar, sujeta a validación).

Derechos de agua de enero-febrero

(Cifras nominales en millones de pesos)



Fuente: Elaboración propia con datos de la Subdirección de Ingresos de la Dirección de Finanzas (información preliminar, sujeta a validación).

Impuesto sobre traspaso de dominio en el mes de febrero

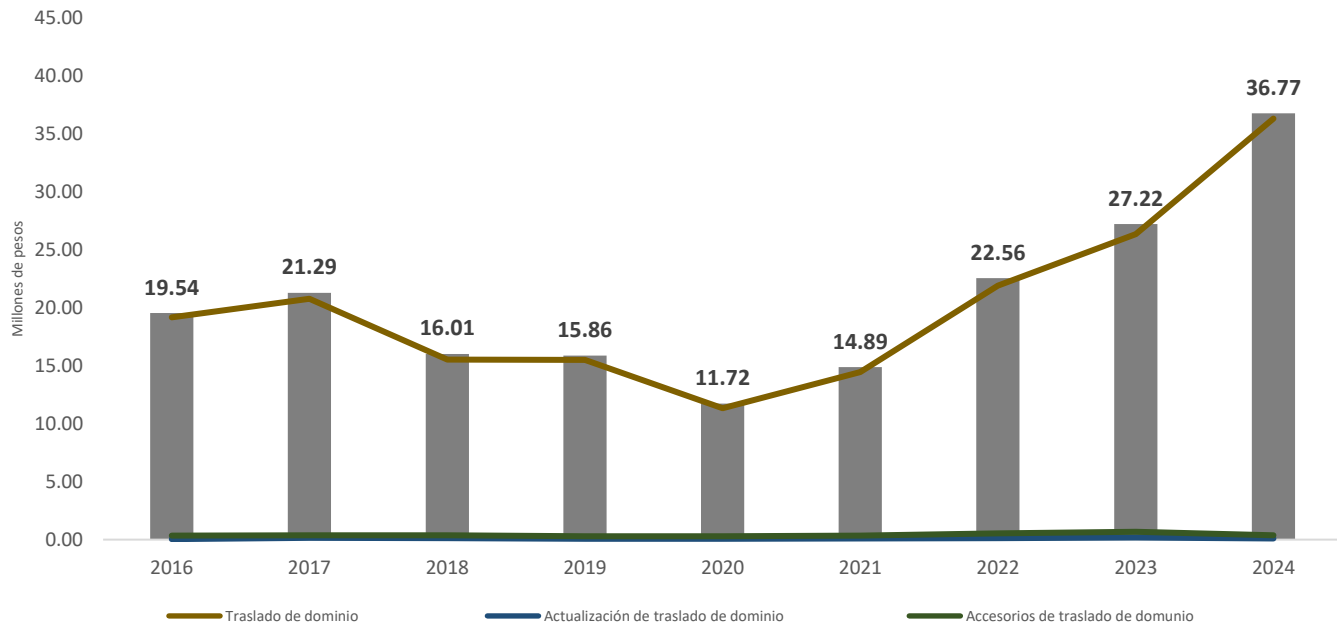
(Cifras nominales en millones de pesos)

	2016	2017	2018	2019	2020	2021	2022	2023	2024
Traslado de dominio	19.16	20.77	15.53	15.50	11.34	14.44	21.90	26.35	36.32
Actualización de traslado de dominio	0.05	0.14	0.12	0.06	0.08	0.09	0.12	0.19	0.09
Accesorios de traslado de dominio	0.33	0.38	0.36	0.30	0.30	0.35	0.53	0.68	0.36
Total	19.54	21.29	16.01	15.86	11.72	14.89	22.56	27.22	36.77

Fuente: Elaboración propia con datos de la Subdirección de Ingresos de la Dirección de Finanzas (información preliminar, sujeta a validación)

Impuesto sobre traspaso de dominio en el mes de febrero

(Cifras nominales en millones de pesos)



Fuente: Elaboración propia con datos de la Subdirección de Ingresos de la Dirección de Finanzas (información preliminar, sujeta a validación)

Impuesto sobre traspaso de dominio de enero-febrero

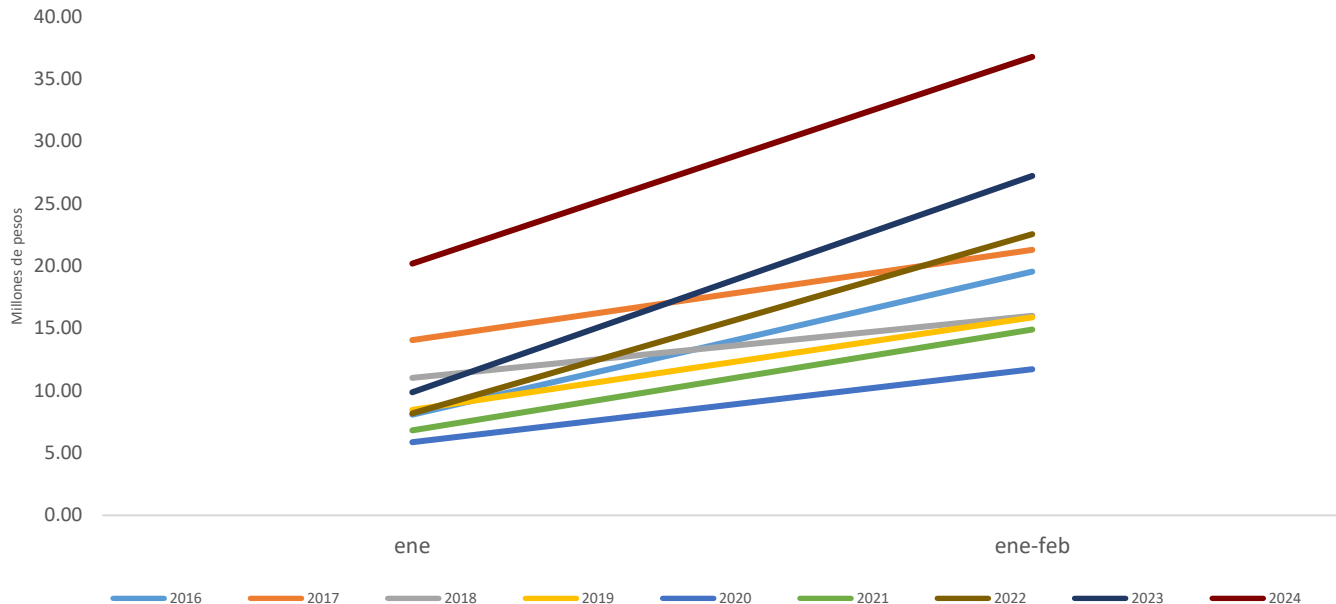
(Cifras nominales en millones de pesos)

	enero	ene-feb
2016	8.06	19.54
2017	14.06	21.29
2018	11.03	16.01
2019	8.44	15.86
2020	5.86	11.72
2021	6.81	14.89
2022	8.17	22.56
2023	9.87	27.22
2024	20.19	36.77

Fuente: Elaboración propia con datos de la Subdirección de Ingresos de la Dirección de Finanzas (información preliminar, sujeta a validación)

Impuesto sobre traspaso de dominio de enero-febrero

(Cifras nominales en millones de pesos)



Fuente: Elaboración propia con datos de la Subdirección de Ingresos de la Dirección de Finanzas (información preliminar, sujeta a validación)

Otros Ingresos en el mes de febrero

(Cifras nominales en millones de pesos)

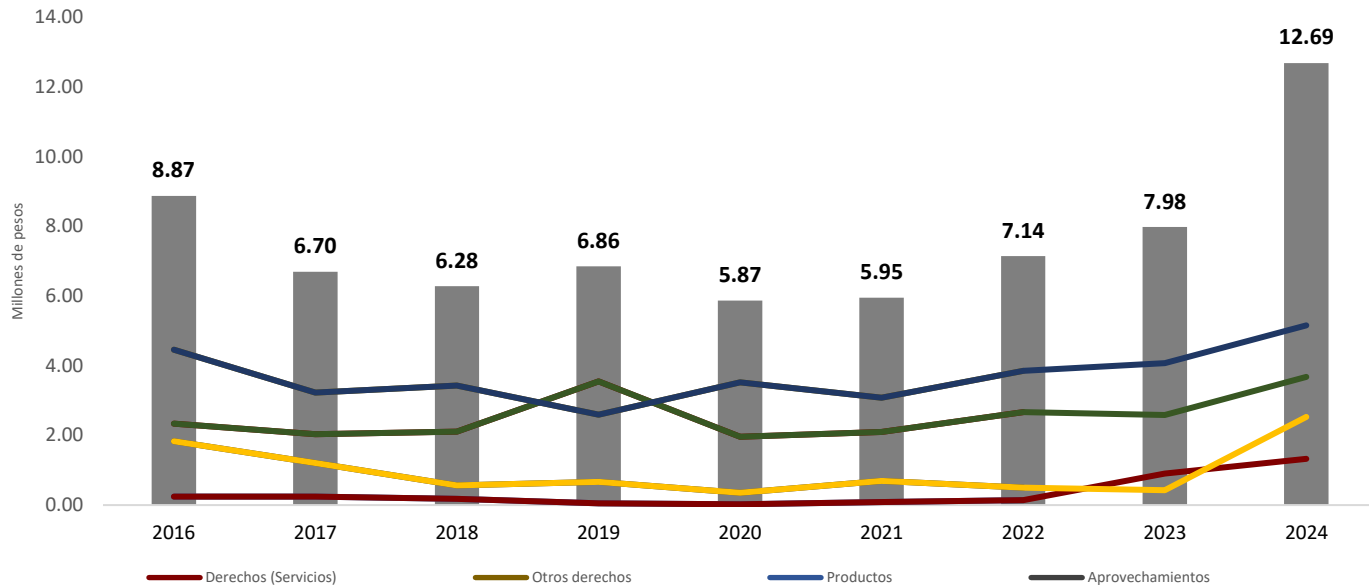
	2016	2017	2018	2019	2020	2021	2022	2023	2024
Derechos (Servicios)	2.34	2.03	2.11	3.55	1.96	2.09	2.66	2.58	3.68
Otros derechos	4.45	3.22	3.43	2.59	3.52	3.08	3.85	4.07	5.16
Productos	0.24	0.24	0.18	0.05	0.02	0.09	0.14	0.90	1.32
Aprovechamientos	1.83	1.20	0.56	0.67	0.36	0.69	0.49	0.43	2.53
Total	8.87	6.70	6.28	6.86	5.87	5.95	7.14	7.98	12.69

*En el rubro de Otros ingresos para hacer comparable los datos se efectuó la disminución de ISR e ISN en los ejercicios 2017 y 2018.

Fuente: Elaboración propia con datos de la Subdirección de Ingresos de la Dirección de Finanzas (información preliminar, sujeta a validación)

Otros Ingresos en el mes de febrero

(Cifras nominales en millones de pesos)



*En el rubro de Otros ingresos para hacer comparable los datos se efectuó la disminución de ISR e ISN en los ejercicios 2017 y 2018.

Fuente: Elaboración propia con datos de la Subdirección de Ingresos de la Dirección de Finanzas (información preliminar, sujeta a validación)

Otros Ingresos de enero-febrero

(Cifras nominales en millones de pesos)

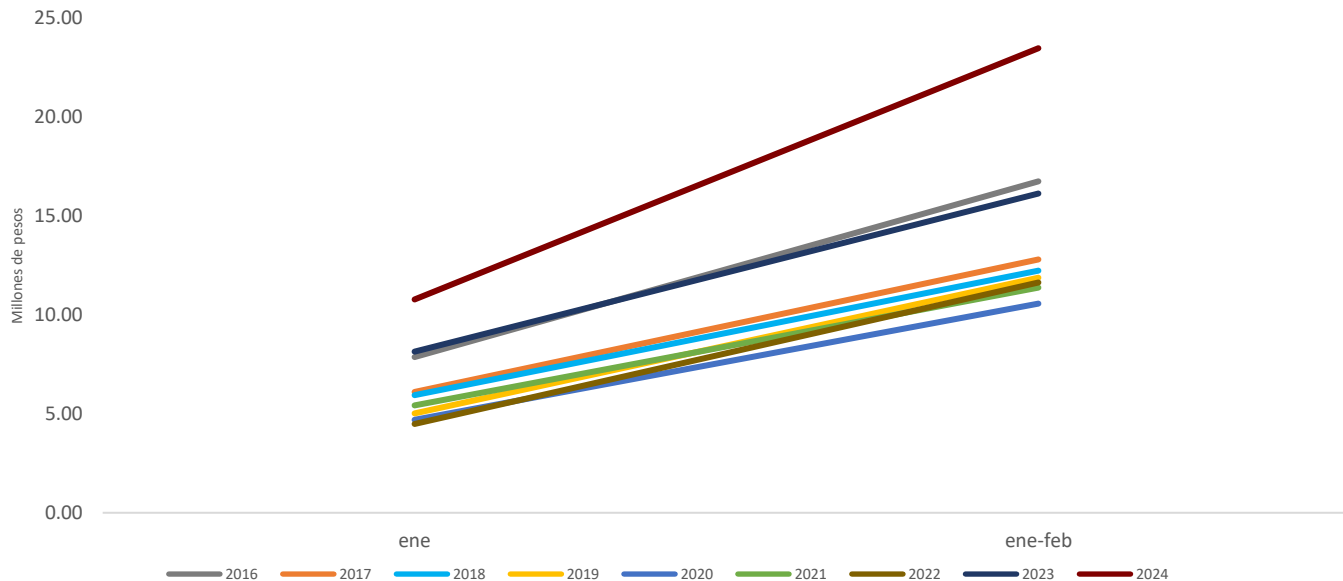
	enero	ene-feb
2016	7.87	16.74
2017	6.09	12.79
2018	5.95	12.22
2019	5.02	11.87
2020	4.70	10.56
2021	5.42	11.38
2022	4.48	11.62
2023	8.14	16.12
2024	10.77	23.46

*En el rubro de Otros ingresos para hacer comparable los datos se efectuó la disminución de ISR e ISN en los ejercicios 2017 y 2018.

*Fuente: Elaboración propia con datos de la Subdirección de Ingresos de la Dirección de Finanzas (información preliminar, sujeta a validación)

Otros Ingresos de enero-febrero

(Cifras nominales en millones de pesos)



En el rubro de Otros ingresos para hacer comparable los datos se efectuó la disminución de ISR e ISN en los ejercicios 2017 y 2018.

*Fuente: Elaboración propia con datos de la Subdirección de Ingresos de la Dirección de Finanzas (información preliminar, sujeta a validación)

Espectáculos Públicos en el mes de febrero

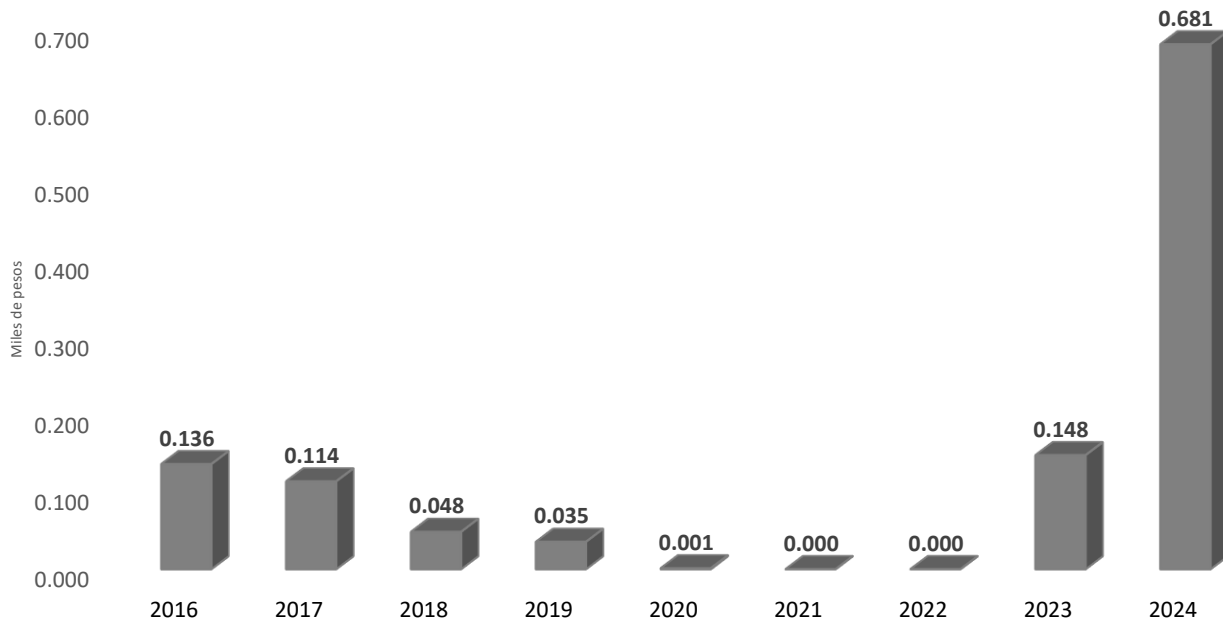
(Cifras nominales en millones de pesos)

	2016	2017	2018	2019	2020	2021	2022	2023	2024
Espectáculos públicos	0.136	0.114	0.048	0.035	0.001	0.000	0.000	0.148	0.681

Fuente: Elaboración propia con datos de la Subdirección de Ingresos de la Dirección de Finanzas (información preliminar, sujeta a validación)

Espectáculos Públicos en el mes de febrero

(Cifras nominales en millones de pesos)



Fuente: Elaboración propia con datos de la Subdirección de Ingresos de la Dirección de Finanzas (información preliminar, sujeta a validación)

Espectáculos Públicos de enero-febrero

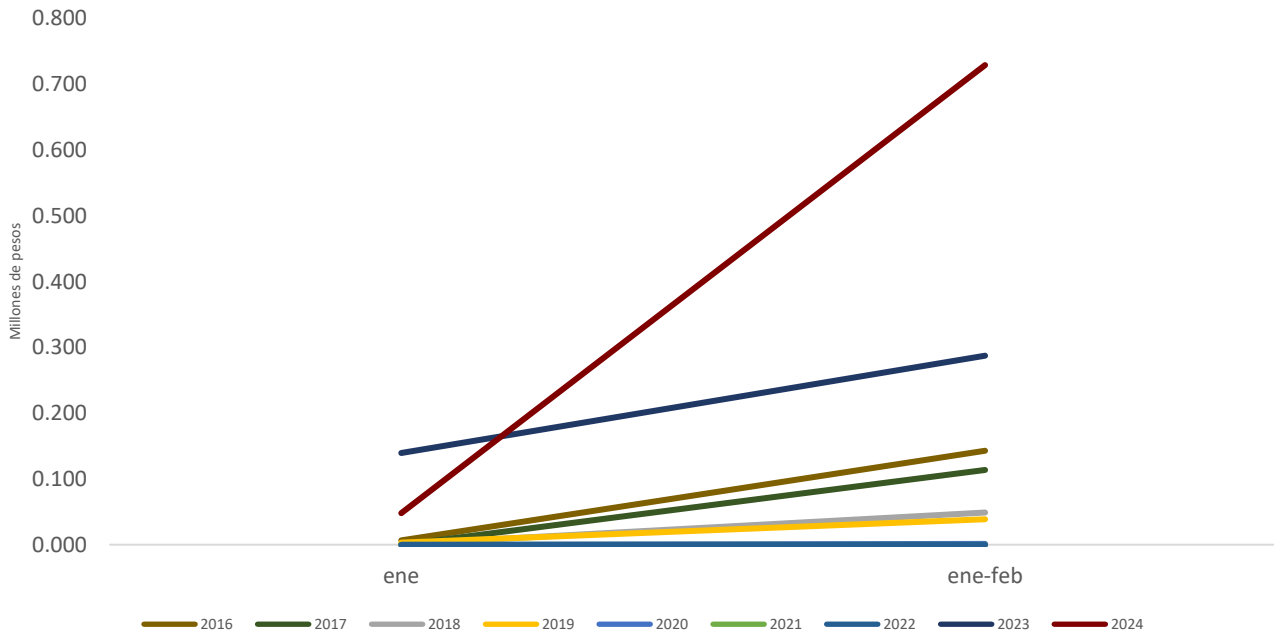
(Cifras nominales en millones de pesos)

	enero	ene-feb
2016	0.007	0.143
2017	0.000	0.114
2018	0.001	0.049
2019	0.003	0.039
2020	0.000	0.001
2021	0.000	0.000
2022	0.000	0.000
2023	0.139	0.287
2024	0.048	0.729

Fuente: Elaboración propia con datos de la Subdirección de Ingresos de la Dirección de Finanzas (información preliminar, sujeta a validación)

Espectáculos Públicos en el mes de enero-febrero

(Cifras nominales en millones de pesos)



Fuente: Elaboración propia con datos de la Subdirección de Ingresos de la Dirección de Finanzas (información preliminar, sujeta a validación)

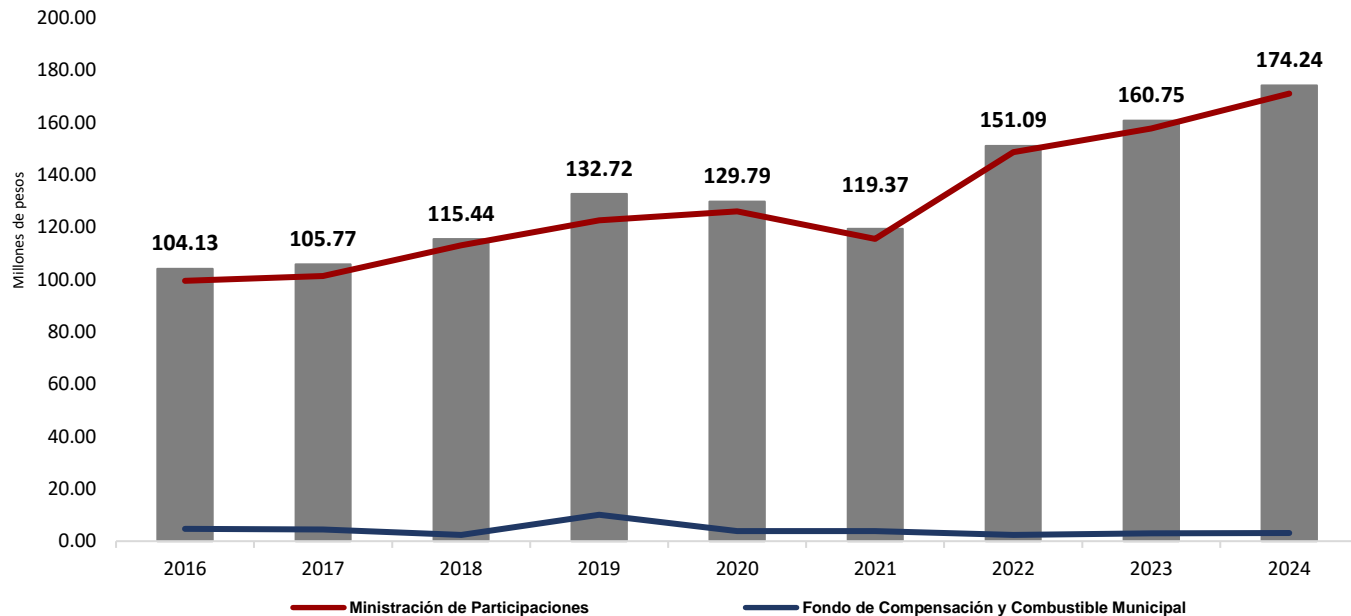
Participaciones Federales en el mes de febrero

(Cifras nominales en millones de pesos)

	2016	2017	2018	2019	2020	2021	2022	2023	2024
Ministración de Participaciones	99.49	101.29	113.08	122.62	126.01	115.56	148.68	157.72	171.13
Fondo de Compensación y Combustible Municipal	4.64	4.48	2.36	10.10	3.79	3.81	2.41	3.03	3.11
Total	104.13	105.77	115.44	132.72	129.79	119.37	151.09	160.75	174.24

Participaciones Federales en el mes de febrero

(Cifras nominales en millones de pesos)



Fuente: Elaboración propia con datos de la Subdirección de Ingresos de la Dirección de Finanzas (información preliminar, sujeta a validación)

Participaciones Federales de enero-febrero

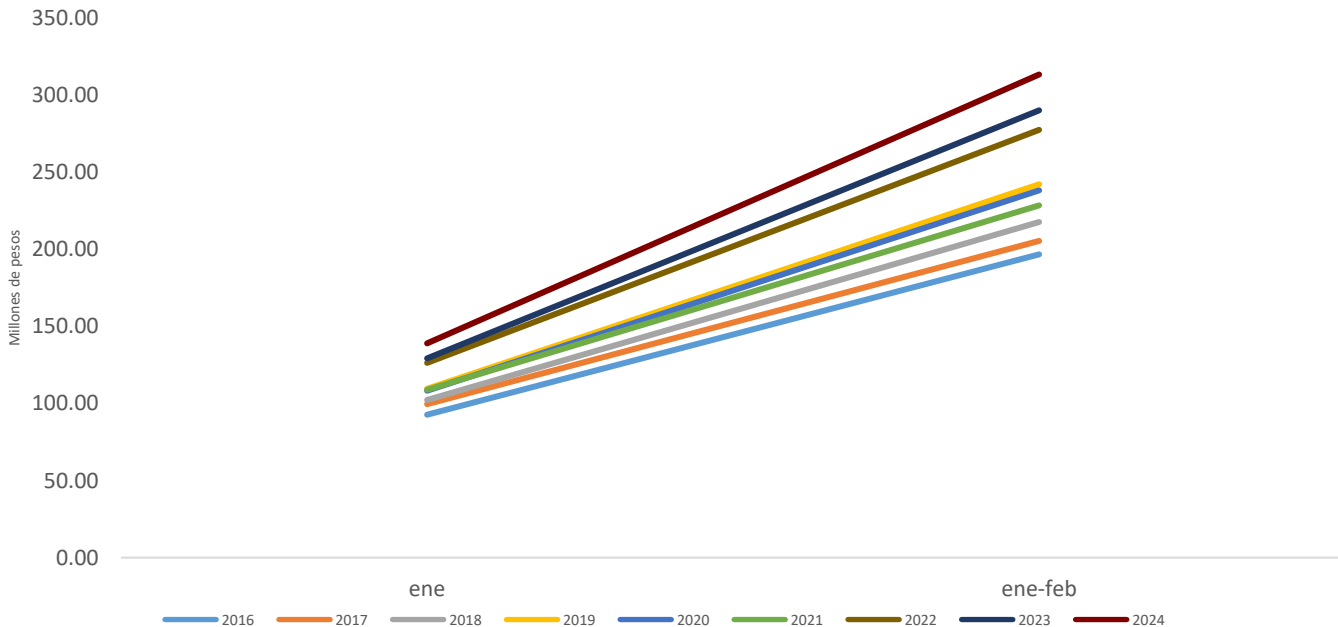
(Cifras nominales en millones de pesos)

	enero	ene-feb
2016	92.61	196.74
2017	99.56	205.33
2018	102.25	217.70
2019	109.44	242.16
2020	108.32	238.11
2021	108.94	228.31
2022	126.28	277.37
2023	129.23	289.98
2024	139.05	313.29

Fuente: Elaboración propia con datos de la Subdirección de Ingresos de la Dirección de Finanzas (información preliminar, sujeta a validación)

Participaciones Federales de enero-febrero

(Cifras nominales en millones de pesos)



Fuente: Elaboración propia con datos de la Subdirección de Ingresos de la Dirección de Finanzas (información preliminar, sujeta a validación)

Fondos Distintos de Participaciones y FEIEF en el mes de febrero
(Cifras nominales en millones de pesos)

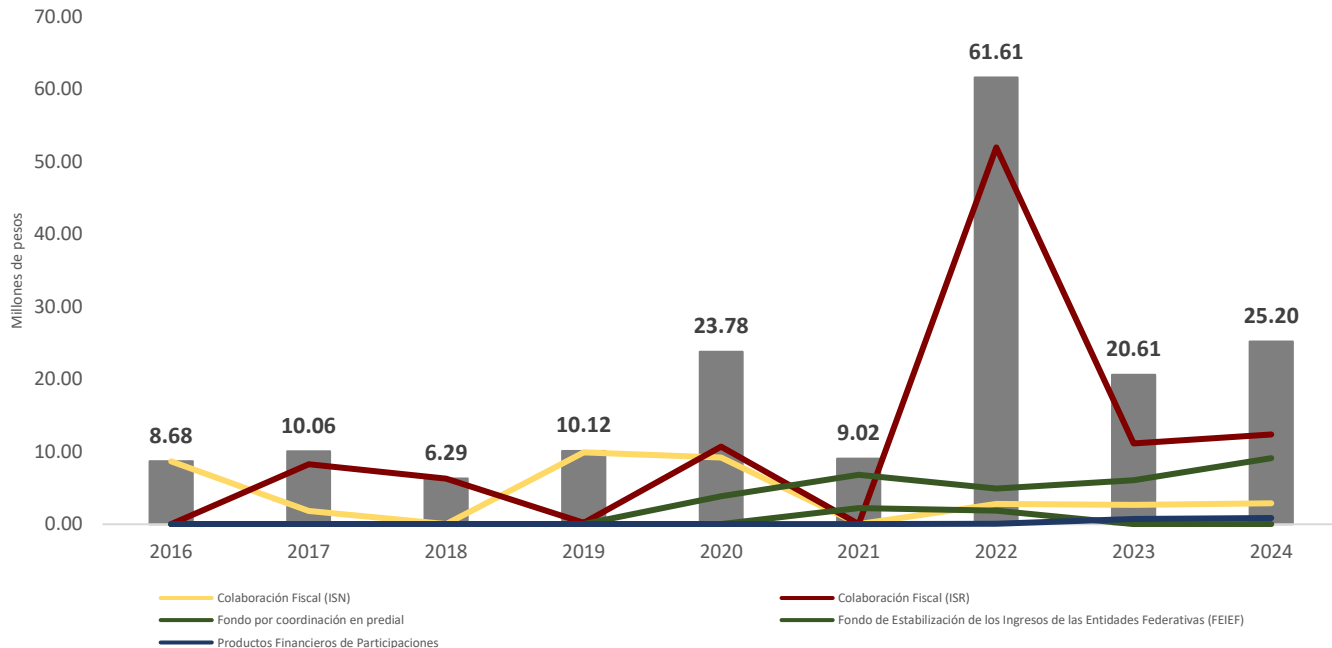
	2016	2017	2018	2019	2020	2021	2022	2023	2024
Colaboración Fiscal (ISN)	8.68	1.81	0.00	9.92	9.21	0.00	2.79	2.68	2.87
Colaboración Fiscal (ISR)	0.00	8.25	6.29	0.20	10.71	0.00	51.98	11.15	12.37
Fondo por coordinación en predial	0.00	0.00	0.00	0.00	3.86	6.80	4.93	6.07	9.09
Fondo de Estabilización de los Ingresos de las Entidades Federativas (FEIEF)	0.00	0.00	0.00	0.00	0.00	2.22	1.85	0.00	0.00
Productos Financieros de Participaciones	0.00	0.00	0.00	0.00	0.00	0.00	0.06	0.71	0.87
Total	8.68	10.06	6.29	10.12	23.78	9.02	61.61	20.61	25.20

Fuente: Elaboración propia con datos de la Subdirección de Ingresos de la Dirección de Finanzas (información preliminar, sujeta a validación)



H. AYUNTAMIENTO CONSTITUCIONAL
DE CENTRO 2021-2024

Fondos Distintos de Participaciones y FEIEF en el mes de febrero (Cifras nominales en millones de pesos)



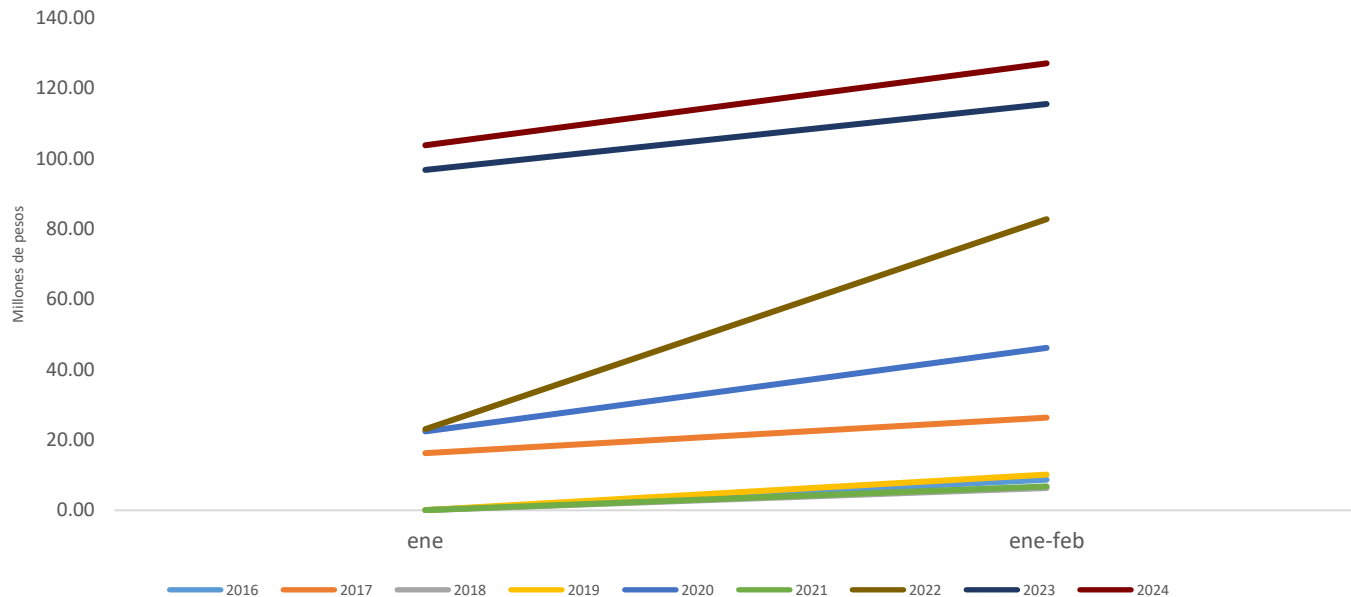
Fuente: Elaboración propia con datos de la Subdirección de Ingresos de la Dirección de Finanzas (información preliminar, sujeta a validación)

Fondos Distintos de Participaciones y FEIEF de enero-febrero
(Cifras nominales en millones de pesos)

	enero	ene-feb
2016	0.00	8.68
2017	16.27	26.33
2018	0.00	6.29
2019	0.00	10.12
2020	22.42	46.20
2021	0.00	6.80
2022	23.02	82.72
2023	96.77	115.51
2024	103.80	127.03

Fuente: Elaboración propia con datos de la Subdirección de Ingresos de la Dirección de Finanzas (información preliminar, sujeta a validación)

Fondos Distintos de Participaciones y FEIEF de enero-febrero (Cifras nominales en millones de pesos)



Fuente: Elaboración propia con datos de la Subdirección de Ingresos de la Dirección de Finanzas (información preliminar, sujeta a validación)

Aportaciones Federales en el mes de febrero

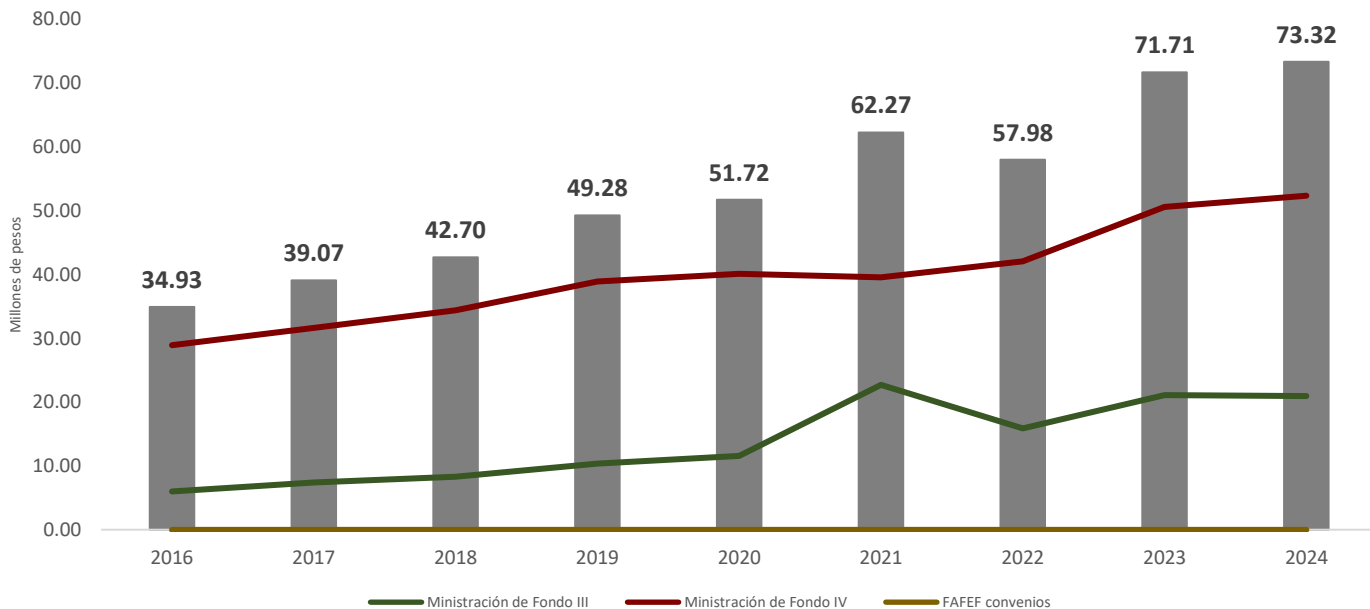
(Cifras nominales en millones de pesos)

	2016	2017	2018	2019	2020	2021	2022	2023	2024
Ministración de Fondo III	6.02	7.43	8.31	10.35	11.59	22.69	15.89	21.10	20.95
Ministración de Fondo IV	28.91	31.64	34.39	38.93	40.13	39.57	42.09	50.61	52.37
FAFEF convenios	0.00	0.00	0.00	0.00	0.00	0.00	0.00	0.00	0.00
Total	34.93	39.07	42.70	49.28	51.72	62.27	57.98	71.71	73.32

Fuente: Elaboración propia con datos de la Subdirección de Ingresos de la Dirección de Finanzas (información preliminar, sujeta a validación)
FAFEF (Fondo de Aportaciones para el Fortalecimiento de las Entidades Federativas)

Aportaciones Federales en el mes de febrero

(Cifras nominales en millones de pesos)



Fuente: Elaboración propia con datos de la Subdirección de Ingresos de la Dirección de Finanzas (información preliminar, sujeta a validación)
FAFEF (Fondo de Aportaciones para el Fortalecimiento de las Entidades Federativas)

Aportaciones Federales de enero-febrero

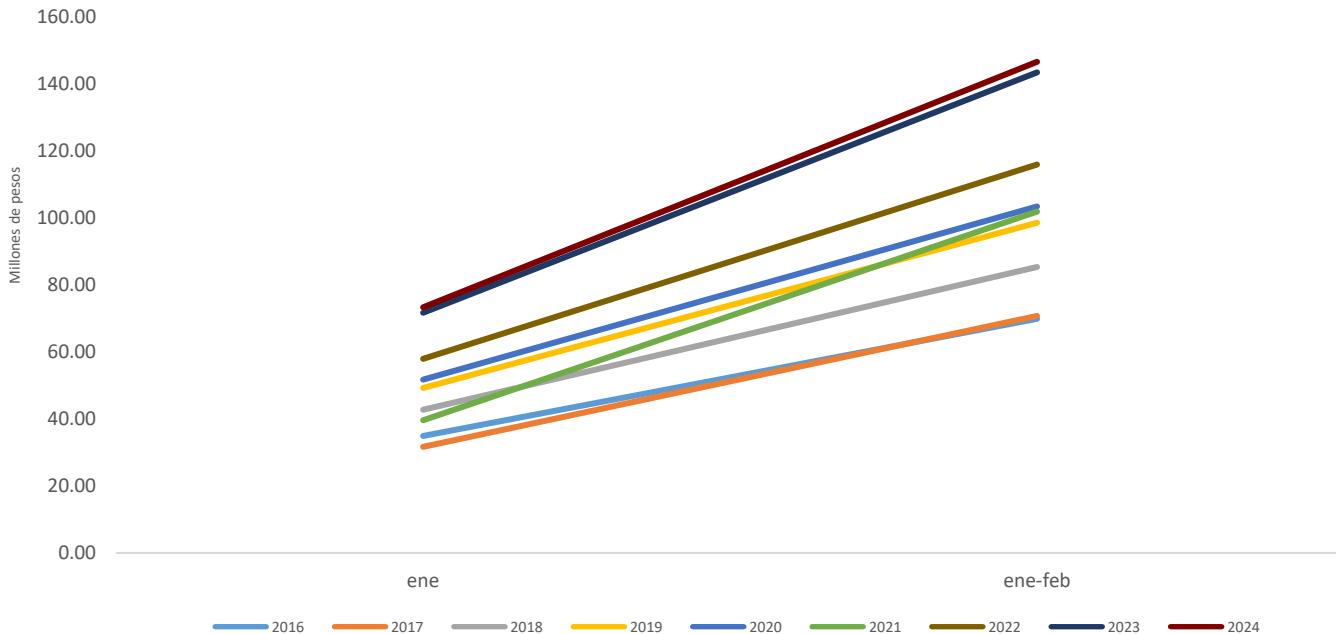
(Cifras nominales en millones de pesos)

	enero	ene-feb
2016	34.93	69.87
2017	31.64	70.71
2018	42.70	85.39
2019	49.28	98.56
2020	51.72	103.44
2021	39.57	101.84
2022	57.98	115.95
2023	71.71	143.42
2024	73.32	146.63

Fuente: Elaboración propia con datos de la Subdirección de Ingresos de la Dirección de Finanzas (información preliminar, sujeta a validación)
FAFEF (Fondo de Aportaciones para el Fortalecimiento de las Entidades Federativas)

Aportaciones Federales de enero-febrero

(Cifras nominales en millones de pesos)



Fuente: Elaboración propia con datos de la Subdirección de Ingresos de la Dirección de Finanzas (información preliminar, sujeta a validación) FAFE (Fondo de Aportaciones para el Fortalecimiento de las Entidades Federativas)

Convenios Federales en el mes de febrero

(Cifras nominales en millones de pesos)

	2016	2017	2018	2019	2020	2021	2022	2023	2024
Aportación Federal CAPUFE	2.21	2.58	2.60	2.28	2.56	2.84	2.83	3.70	3.41
Hábitat Federal	0.00	0.00	0.00	0.00	0.00	0.00	0.00	0.00	0.00
Fortalecimiento Financiero para Inversión	0.00	0.00	0.00	0.00	0.00	0.00	0.00	0.00	0.00
Convenio INMUJERES	0.00	0.00	0.00	0.00	0.00	0.00	0.00	0.00	0.00
PROAGUA	0.00	0.00	0.00	0.00	0.00	0.00	0.00	0.00	0.00
CONADE	0.00	0.00	0.00	0.00	0.00	0.00	0.00	0.00	0.00
Ministración PRODDER	0.00	0.00	2.21	0.00	0.00	0.00	0.00	0.00	0.00
PROAGUA Emergente Apartado Agua Limpia 2020	0.00	0.00	0.00	0.00	0.00	0.00	0.00	0.00	0.00
PROAGUA Apartado Urbano Federal 2020	0.00	0.00	0.00	0.00	0.00	0.00	0.00	0.00	0.00
PROAGUA Apartado Rural Federal 2020	0.00	0.00	0.00	0.00	0.00	0.00	0.00	0.00	0.00
PROAGUA Apartado Agua Limpia Federal 2020	0.00	0.00	0.00	0.00	0.00	0.00	0.00	0.00	0.00
Programa E605 Cap. Amb. y Des. Sust. en Materia de Cultura de Agua 2017	0.00	0.00	0.00	0.00	0.00	0.00	0.00	0.00	0.00
PROAGUA Apartado Planta de Tratamiento de Aguas Residuales Federal 2020	0.00	0.00	0.00	0.00	0.00	0.00	0.00	0.00	0.00
Programa de Saneamiento de Aguas Residuales (PROSANEAR)	0.00	0.00	0.00	0.00	0.00	0.00	0.00	0.00	0.00
Producto Financiero Convenio Federal	0.00	0.00	0.00	0.00	0.00	0.00	0.00	0.01	0.02
Total	2.21	2.58	4.81	2.28	2.56	2.84	2.83	3.72	3.43

Fuente: Elaboración propia con datos de la Subdirección de Ingresos de la Dirección de Finanzas (información preliminar, sujeta a validación)

CAPUFE (Caminos y Puentes Federales de Ingresos y Servicios Conexos)

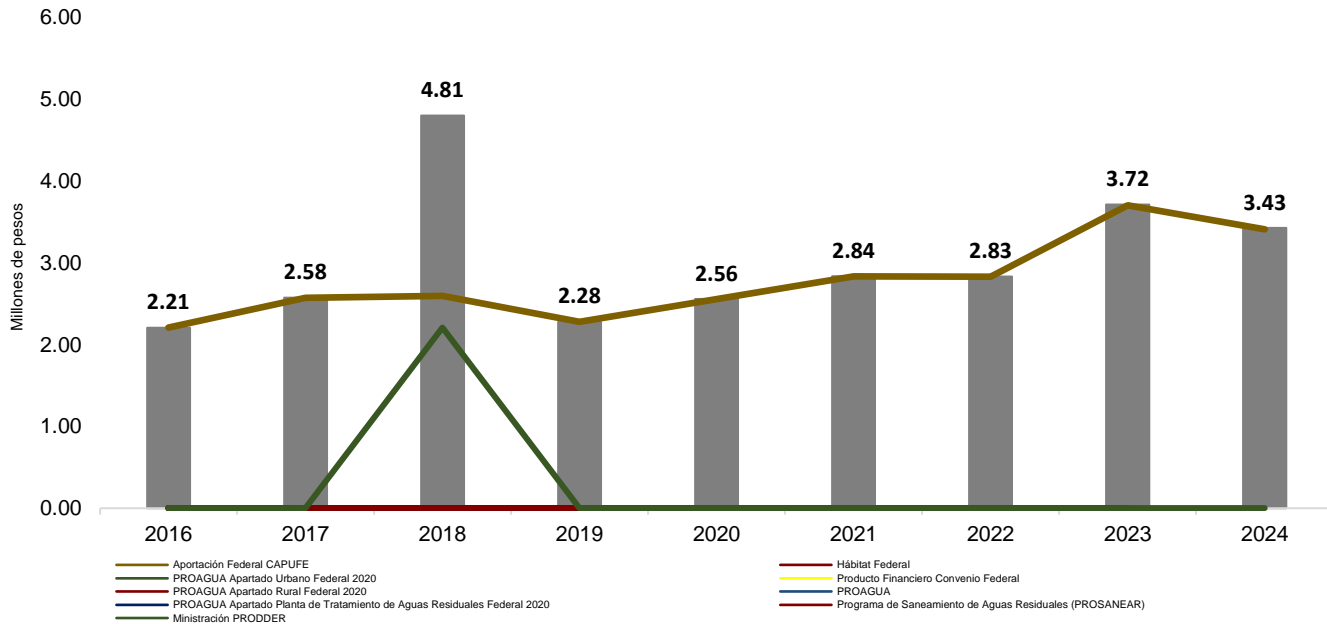
INMUJERES (Instituto Nacional de las Mujeres)

PROAGUA (Programa de Agua Potable, Alcantarillado y Saneamiento)

PRODDER (Programa de Devolución de Derechos)

Convenios Federales en el mes de febrero

(Cifras nominales en millones de pesos)



* En el ejercicio 2018 en el total no considera el negativo por la cantidad de \$2,208,762.00 de mineración PRODDER
Fuente: Elaboración propia con datos de la Subdirección de Ingresos de la Dirección de Finanzas (información preliminar, sujeta a validación)

CAPUFE (Caminos y Puentes Federales de Ingresos y Servicios Conexos)
INIJUERES (Instituto Nacional de las Mujeres)
PROAGUA (Programa de Agua Potable, Alcantarillado y Saneamiento)
PRODDER (Programa de Devolución de Derechos)

Convenios Federales de enero-febrero

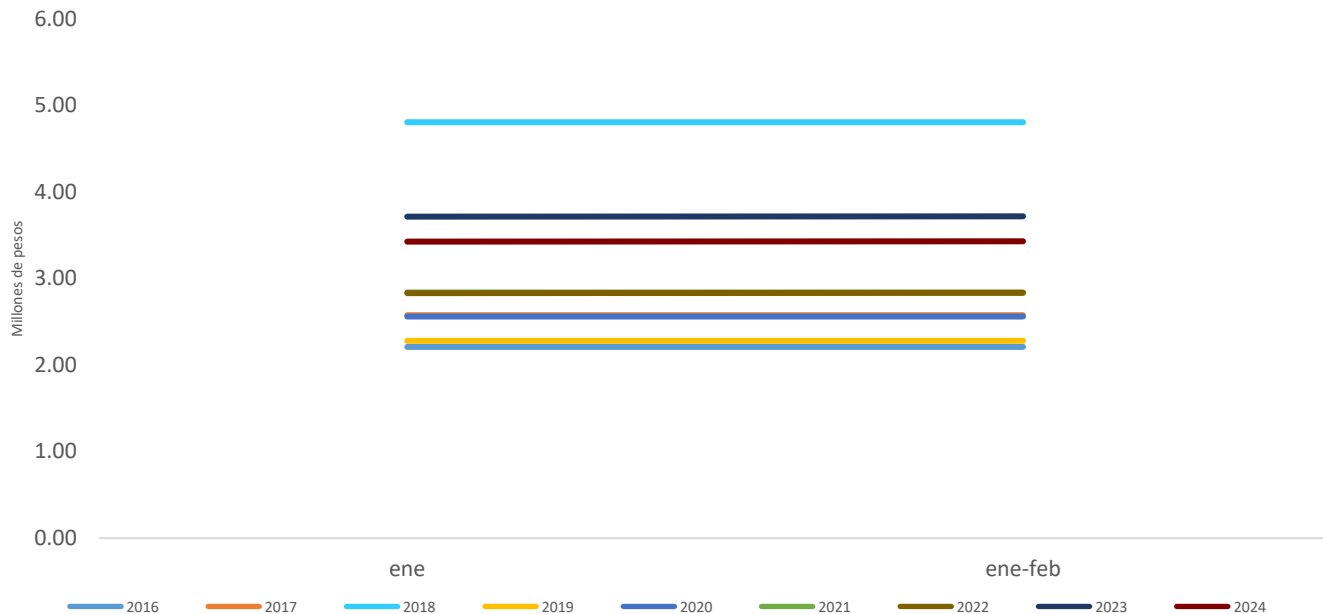
(Cifras nominales en millones de pesos)

	enero	ene-feb
2016	2.21	2.21
2017	2.58	2.58
2018	4.81	4.81
2019	2.28	2.28
2020	2.56	2.56
2021	2.84	2.84
2022	2.83	2.83
2023	3.72	3.72
2024	3.42	3.43

Fuente: Elaboración propia con datos de la Subdirección de Ingresos de la Dirección de Finanzas (información preliminar, sujeta a validación)

Convenios Federales de enero-febrero

(Cifras nominales en millones de pesos)





H. AYUNTAMIENTO CONSTITUCIONAL
DE CENTRO 2021-2024

Convenios Estatales en el mes de febrero

(Cifras nominales en millones de pesos)

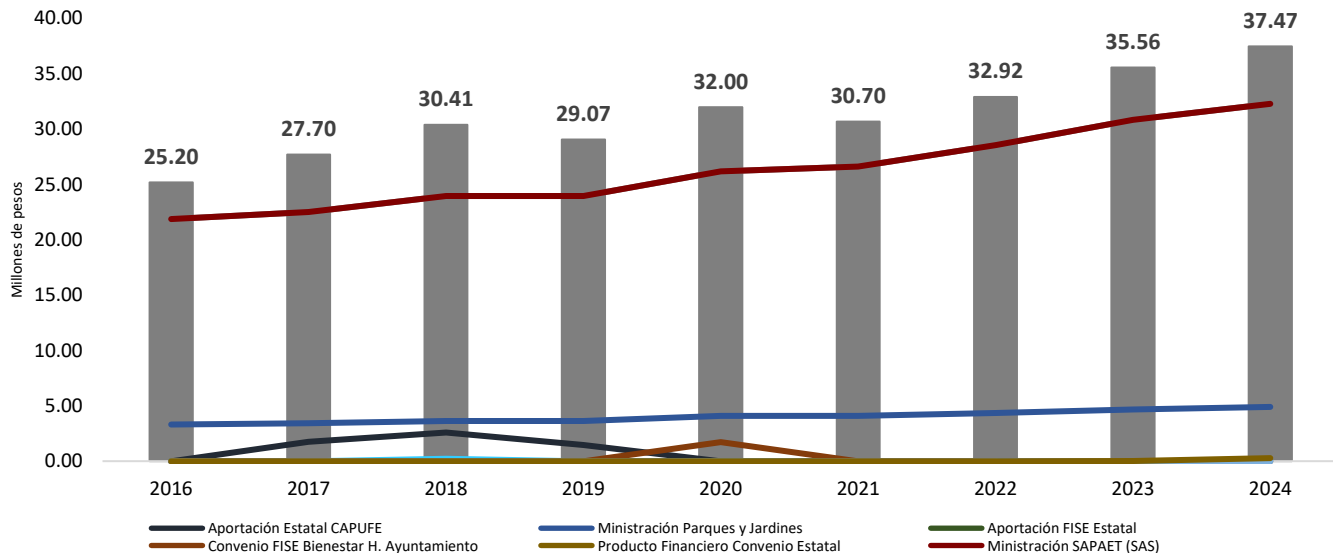
	2016	2017	2018	2019	2020	2021	2022	2023	2024
Aportación Estatal CAPUFE	0.00	1.76	2.60	1.48	0.00	0.00	0.00	0.00	0.00
Ministración Parques y Jardines	3.33	3.42	3.64	3.64	4.09	4.09	4.36	4.69	4.91
Ministración SAPAET (SAS)	21.87	22.52	23.95	23.95	26.18	26.61	28.56	30.85	32.29
Apoyo Financiero Extraordinario para Mejoramiento de la Imagen Urbana	0.00	0.00	0.00	0.00	0.00	0.00	0.00	0.00	0.00
Apoyo Financiero Extraordinario para Protección al Medio Ambiente	0.00	0.00	0.00	0.00	0.00	0.00	0.00	0.00	0.00
Apoyo Financiero Extraordinario para Desazolve de Drenaje	0.00	0.00	0.00	0.00	0.00	0.00	0.00	0.00	0.00
Aportación Municipal PROAGUA	0.00	0.00	0.00	0.00	0.00	0.00	0.00	0.00	0.00
Aportación FISE Municipal 2017	0.00	0.00	0.22	0.00	0.00	0.00	0.00	0.00	0.00
Rescate y Rehabilitación de Espacios Públicos	0.00	0.00	0.00	0.00	0.00	0.00	0.00	0.00	0.00
Aportación FISE Estatal	0.00	0.00	0.00	0.00	0.00	0.00	0.00	0.00	0.00
Convenio FISE Bienestar H. Ayuntamiento	0.00	0.00	0.00	0.00	1.72	0.00	0.00	0.00	0.00
Red Tabasco Mover a México Recurso Federal y Estatal	0.00	0.00	0.00	0.00	0.00	0.00	0.00	0.00	0.00
Producto Financiero Convenio Estatal	0.00	0.00	0.00	0.00	0.00	0.00	0.00	0.02	0.27
Total	25.20	27.70	30.41	29.07	32.00	30.70	32.92	35.56	37.47

Fuente: Elaboración propia con datos de la Subdirección de Ingresos de la Dirección de Finanzas (información preliminar, sujeta a validación)

CAPUFE (Caminos y Puentes Federales de Ingresos y Servicios Conexos)
FISE (Fondo de Infraestructura Social para las Entidades)
PROAGUA (Programa de Agua Potable, Alcantarillado y Saneamiento)
SAPAET (Servicios de Agua Potable y Alcantarillado del Estado de Tabasco)
SAS (Sistema de Agua y Saneamiento)

Convenios Estatales en el mes de febrero

(Cifras nominales en millones de pesos)



Fuente: Elaboración propia con datos de la Subdirección de Ingresos de la Dirección de Finanzas (información preliminar, sujeta a validación)

CAPUFE (Caminos y Puentes Federales de Ingresos y Servicios Conexos)
FISE (Fondo de Infraestructura Social para las Entidades)
PROAGUA (Programa de Agua Potable, Alcantarillado y Saneamiento)
SAPAET (Servicios de Agua Potable y Alcantarillado del Estado de Tabasco)
SAS (Sistema de Agua y Saneamiento)

Convenios Estatales de enero-febrero

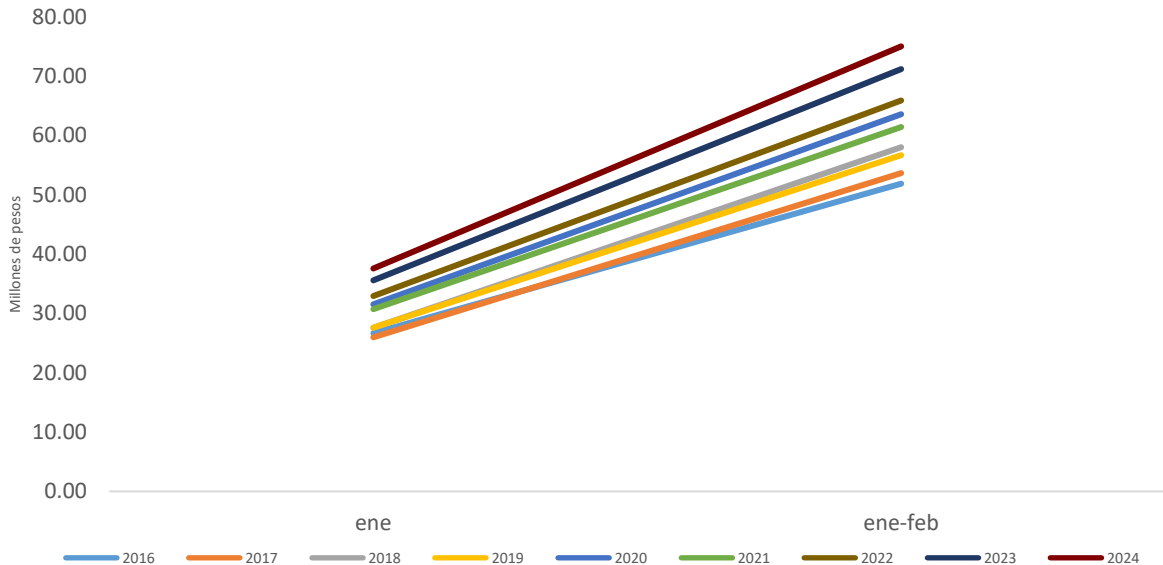
(Cifras nominales en millones de pesos)

	enero	ene-feb
2016	26.66	51.86
2017	25.95	53.65
2018	27.59	58.00
2019	27.59	56.66
2020	31.54	63.54
2021	30.70	61.40
2022	32.93	65.85
2023	35.59	71.15
2024	37.55	75.02

Fuente: Elaboración propia con datos de la Subdirección de Ingresos de la Dirección de Finanzas (información preliminar, sujeta a validación)

Convenios Estatales de enero-febrero

(Cifras nominales en millones de pesos)



Fuente: Elaboración propia con datos de la Subdirección de Ingresos de la Dirección de Finanzas (Información preliminar, sujeta a validación)

Incentivos Derivados de Colaboración Fiscal de febrero

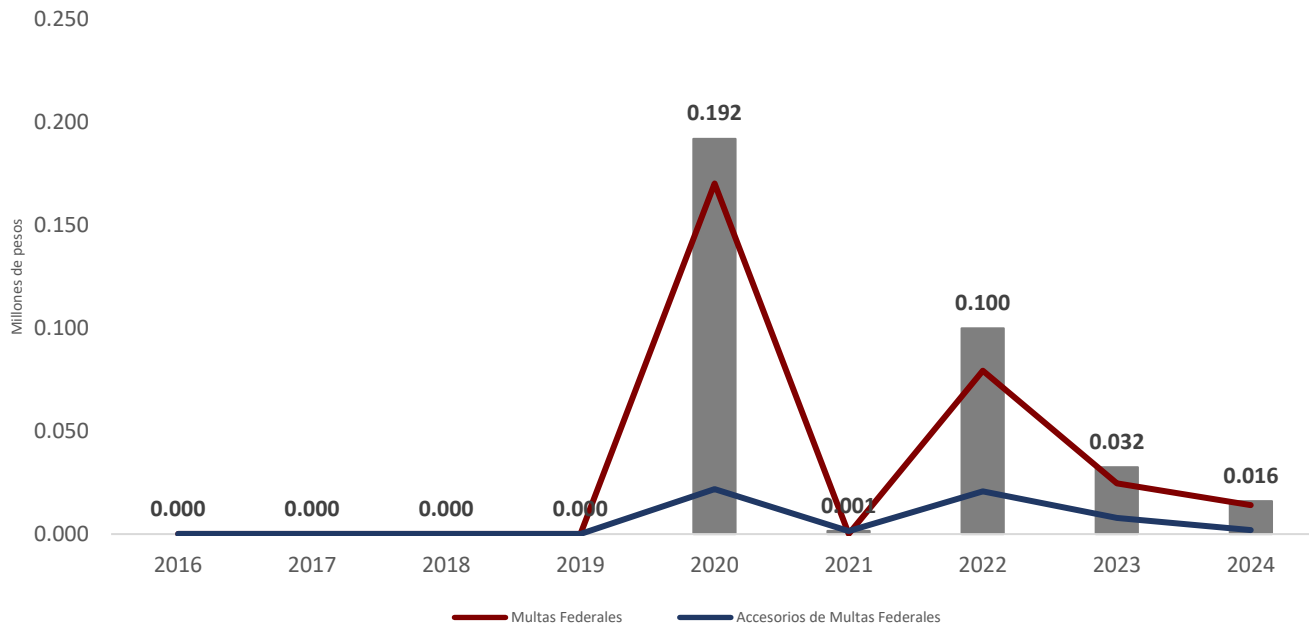
(Cifras nominales en millones de pesos)

	2016	2017	2018	2019	2020	2021	2022	2023	2024
Multas Federales	0.000	0.000	0.000	0.000	0.170	0.000	0.079	0.025	0.014
Accesorios de Multas Federales	0.000	0.000	0.000	0.000	0.022	0.001	0.021	0.008	0.002
Total	0.000	0.000	0.000	0.000	0.192	0.001	0.100	0.032	0.016

Fuente: Elaboración propia con datos de la Subdirección de Ingresos de la Dirección de Finanzas (información preliminar, sujeta a validación)

Incentivos Derivados de Colaboración Fiscal en el mes de febrero

(Cifras nominales en millones de pesos)



Fuente: Elaboración propia con datos de la Subdirección de Ingresos de la Dirección de Finanzas (información preliminar, sujeta a validación)

Incentivos Derivados de Colaboración Fiscal de enero-febrero

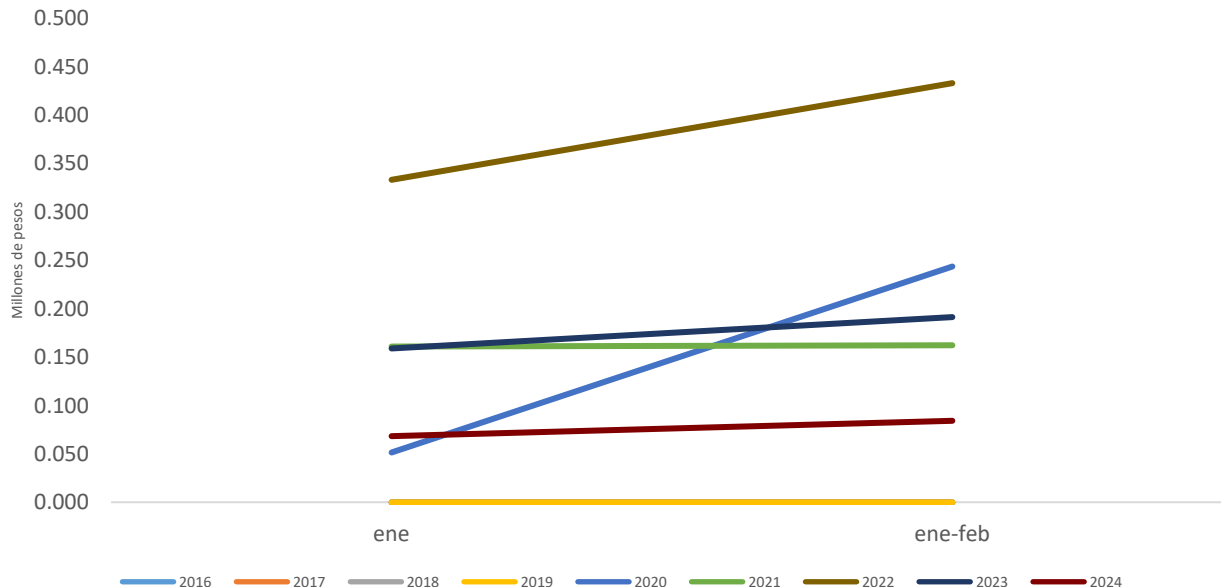
(Cifras nominales en millones de pesos)

	enero	ene-feb
2016	0.000	0.000
2017	0.000	0.000
2018	0.000	0.000
2019	0.000	0.000
2020	0.052	0.243
2021	0.161	0.162
2022	0.333	0.433
2023	0.159	0.191
2024	0.068	0.084

Fuente: Elaboración propia con datos de la Subdirección de Ingresos de la Dirección de Finanzas (información preliminar, sujeta a validación)

Incentivos Derivados de Colaboración Fiscal de enero-febrero

(Cifras nominales en millones de pesos)

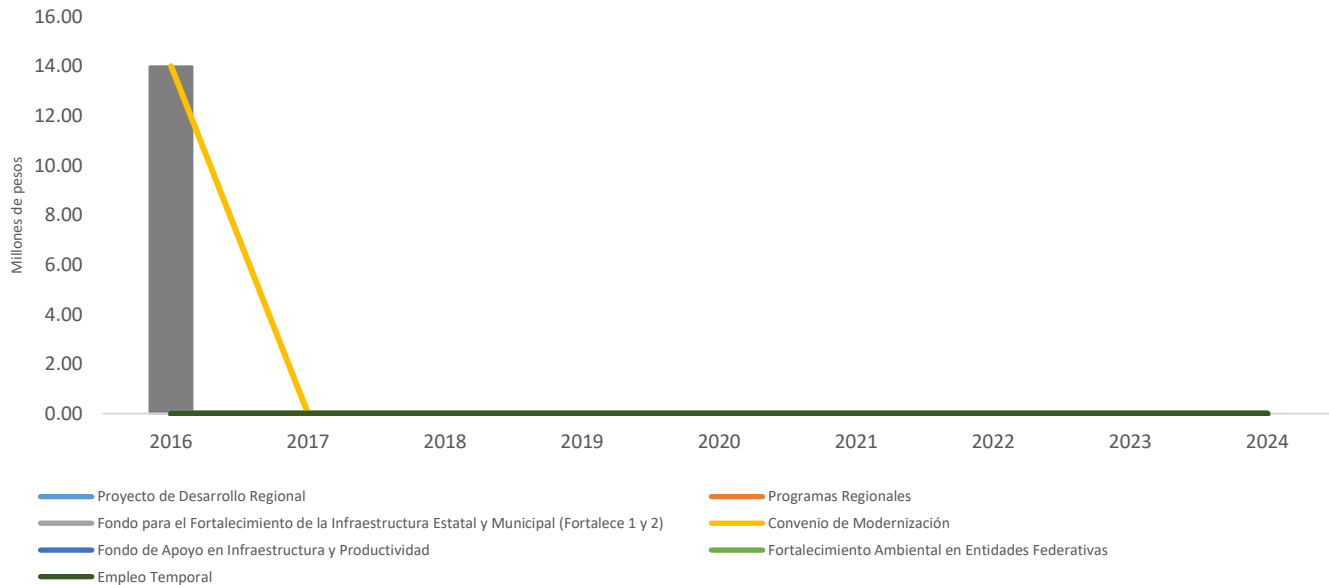


Fuente: Elaboración propia con datos de la Subdirección de Ingresos de la Dirección de Finanzas (información preliminar, sujeta a validación)

Transferencias, Asignaciones, Subsidios y Otros en el mes de febrero
(Cifras nominales en millones de pesos)

	2016	2017	2018	2019	2020	2021	2022	2023	2024
Proyecto de Desarrollo Regional	0.00	0.00	0.00	0.00	0.00	0.00	0.00	0.00	0.00
Programas Regionales	0.00	0.00	0.00	0.00	0.00	0.00	0.00	0.00	0.00
Fondo para el Fortalecimiento de la Infraestructura Estatal y Municipal (Fortalece 1 y 2)	0.00	0.00	0.00	0.00	0.00	0.00	0.00	0.00	0.00
Convenio de Modernización	14.00	0.00	0.00	0.00	0.00	0.00	0.00	0.00	0.00
Fondo de Apoyo en Infraestructura y Productividad	0.00	0.00	0.00	0.00	0.00	0.00	0.00	0.00	0.00
Fortalecimiento Ambiental en Entidades Federativas	0.00	0.00	0.00	0.00	0.00	0.00	0.00	0.00	0.00
Empleo Temporal	0.00	0.00	0.00	0.00	0.00	0.00	0.00	0.00	0.00
Transferencias, Asignaciones, Subsidios y Otros (hasta 2017)	14.00	0.00	0.00	0.00	0.00	0.00	0.00	0.00	0.00

Transferencias, Asignaciones, Subsidios y Otros en el mes de febrero (Cifras nominales en millones de pesos)



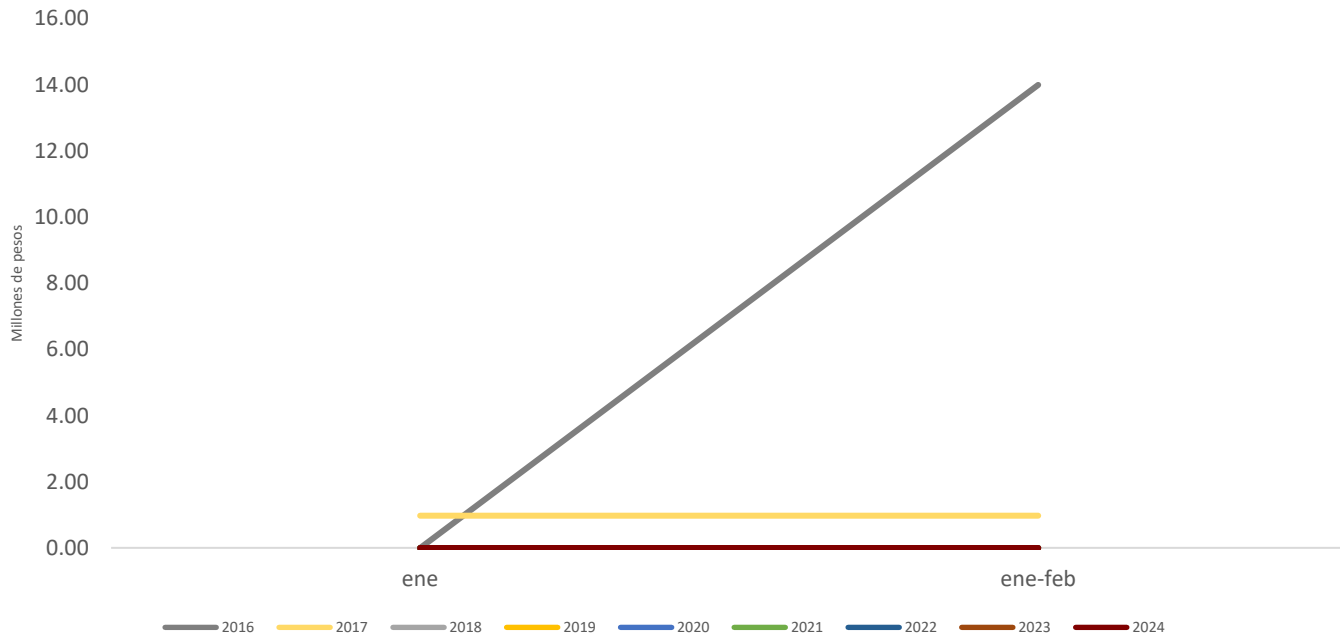
Fuente: Elaboración propia con datos de la Subdirección de Ingresos de la Dirección de Finanzas (información preliminar, sujeta a validación)

Transferencias, Asignaciones, Subsidios y Otros de enero-febrero
(Cifras nominales en millones de pesos)

	enero	ene-feb
2016	0.00	14.00
2017	0.97	0.97
2018	0.00	0.00
2019	0.00	0.00
2020	0.00	0.00
2021	0.00	0.00
2022	0.00	0.00
2023	0.00	0.00
2024	0.00	0.00

Fuente: Elaboración propia con datos de la Subdirección de Ingresos de la Dirección de Finanzas (información preliminar, sujeta a validación)

Transferencias, Asignaciones, Subsidios y Otros de enero-febrero (Cifras nominales en millones de pesos)



Fuente: Elaboración propia con datos de la Subdirección de Ingresos de la Dirección de Finanzas (información preliminar, sujeta a validación)

Fondos Distintos de Aportaciones en el mes de febrero

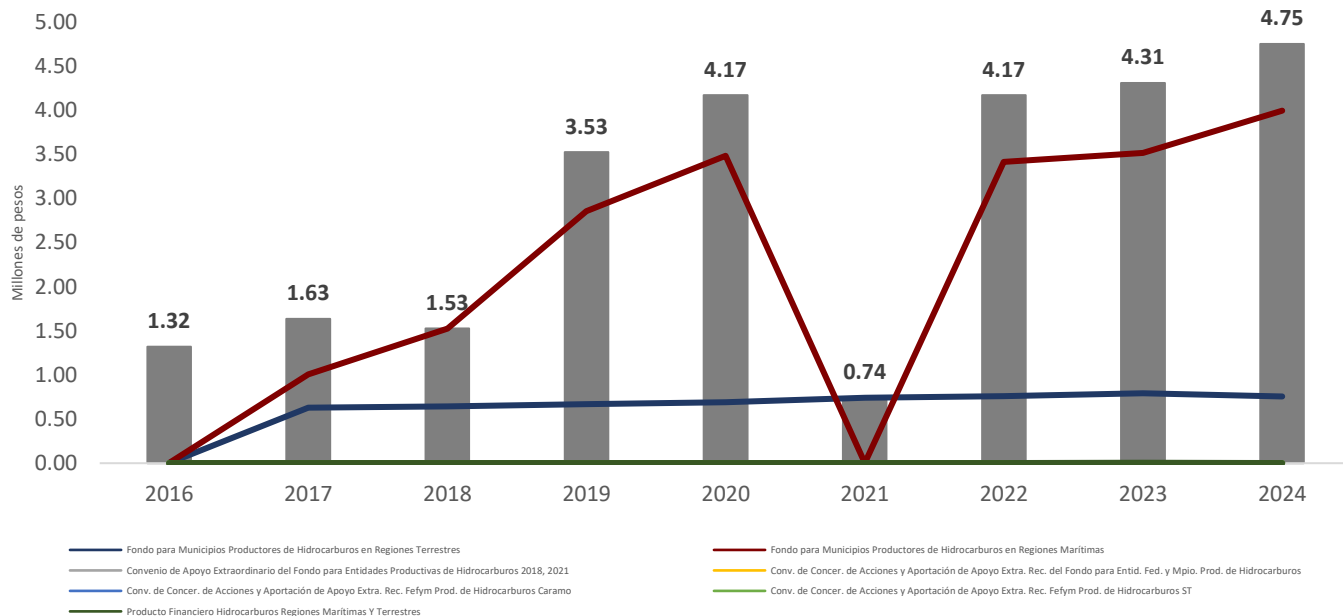
(Cifras nominales en millones de pesos)

	2016	2017	2018	2019	2020	2021	2022	2023	2024
Fondo para Municipios Productores de Hidrocarburos en Regiones (Terrestres y Marítimas)	1.32	1.63	2.17	3.53	4.17	0.74	4.17	4.31	4.75
Fondo para Municipios Productores de Hidrocarburos en Regiones Terrestres	0.00	0.63	0.64	0.67	0.69	0.74	0.76	0.79	0.75
Fondo para Municipios Productores de Hidrocarburos en Regiones Marítimas	0.00	1.01	1.53	2.86	3.48	0.00	3.41	3.51	4.00
Convenio de Apoyo Extraordinario del Fondo para Entidades Productivas de Hidrocarburos 2021	0.00	0.00	0.00	0.00	0.00	0.00	0.00	0.00	0.00
Conv. de Concer. de Acciones y Aportación de Apoyo Extra. Rec. del Fondo para Entidades. Fed. y Mpios. Prod. de Hidrocarburos	0.00	0.00	0.00	0.00	0.00	0.00	0.00	0.00	0.00
Conv. de Concer. de Acciones y Aportación de Apoyo Extra. Rec. FEFyM Prod. de Hidrocarburos Cárcamo	0.00	0.00	0.00	0.00	0.00	0.00	0.00	0.00	0.00
Conv. De Concer. de Acciones y Aportación de Apoyo Extra. Rec. FEFyM Prod. de Hidrocarburos ST	0.00	0.00	0.00	0.00	0.00	0.00	0.00	0.00	0.00
Producto Financiero Hidrocarburos Regiones Marítimas y Terrestres	0.00	0.00	0.00	0.00	0.00	0.00	0.00	0.00	0.00
Total	1.32	1.63	1.53	3.53	4.17	0.74	4.17	4.31	4.75

Fuente: Elaboración propia con datos de la Subdirección de Ingresos de la Dirección de Finanzas (información preliminar, sujeta a validación)

Fondos Distintos de Aportaciones en el mes de febrero

(Cifras nominales en millones de pesos)



Fuente: Elaboración propia con datos de la Subdirección de Ingresos de la Dirección de Finanzas (información preliminar, sujeta a validación)

Fondos Distintos de Aportaciones de enero-febrero

(Cifras nominales en millones de pesos)

	enero	ene-feb
2016	1.32	1.95
2017	1.63	1.63
2018	1.53	4.21
2019	3.53	6.98
2020	4.17	8.26
2021	0.74	7.69
2022	4.17	7.88
2023	4.31	8.42
2024	4.75	8.79

Fuente: Elaboración propia con datos de la Subdirección de Ingresos de la Dirección de Finanzas (información preliminar, sujeta a validación)

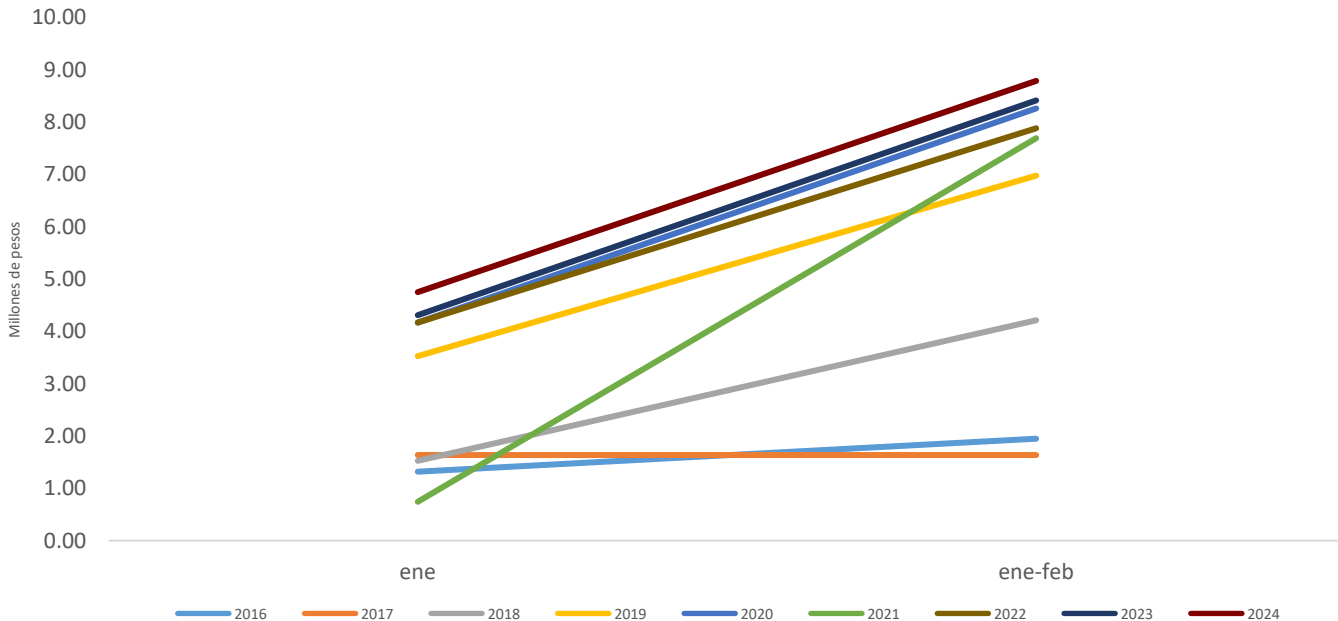


H. AYUNTAMIENTO CONSTITUCIONAL
DE CENTRO 2021-2024

CENTRO
HONESTIDAD Y RESULTADOS
2021-2024

Fondos Distintos de Aportaciones de enero-febrero

(Cifras nominales en millones de pesos)



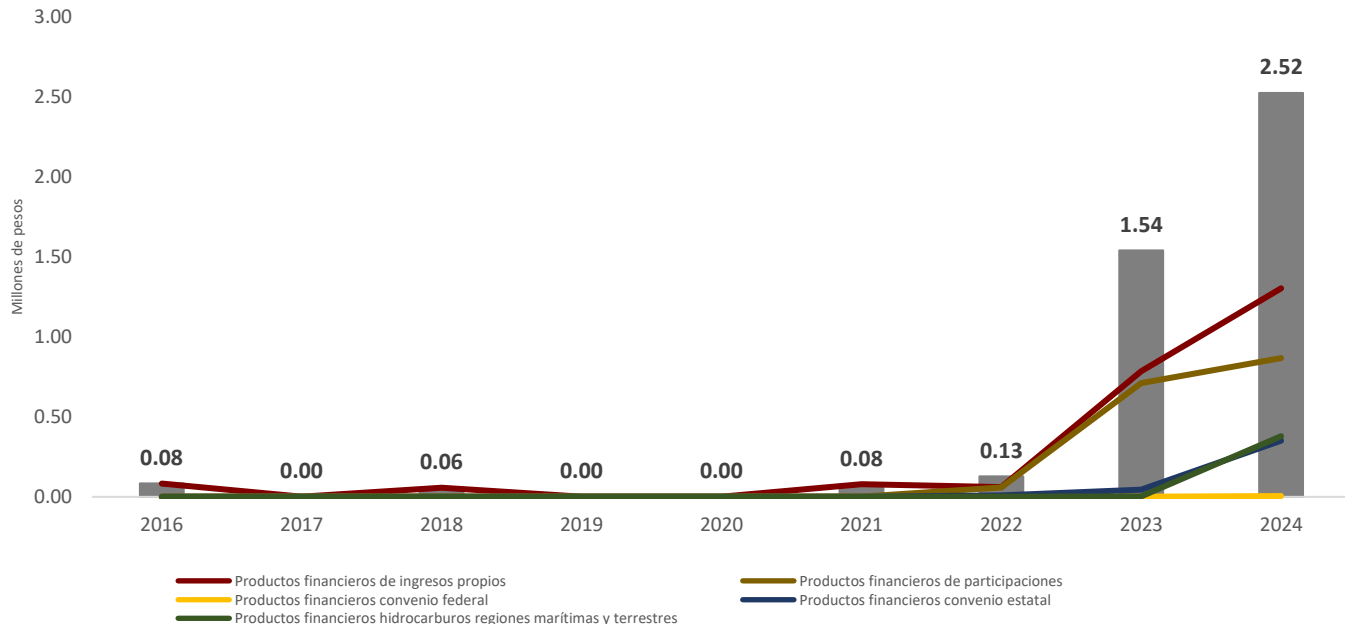
Fuente: Elaboración propia con datos de la Subdirección de Ingresos de la Dirección de Finanzas (información preliminar, sujeta a validación)

	2016	2017	2018	2019	2020	2021	2022	2023	2024
De Ingresos Propios	0.08	0.00	0.06	0.00	0.00	0.08	0.06	0.78	1.30
De Participaciones	0.00	0.00	0.00	0.00	0.00	0.00	0.06	0.71	0.87
De Convenio Federal	0.00	0.00	0.00	0.00	0.00	0.00	0.00	0.00	0.00
De Convenio Estatal	0.00	0.00	0.00	0.00	0.00	0.00	0.01	0.04	0.35
De Hidrocarburos Regiones Marítimas y Terrestres	0.00	0.00	0.00	0.00	0.00	0.00	0.00	0.00	0.38
Total	0.08	0.00	0.06	0.00	0.00	0.08	0.13	1.54	2.52

Fuente: Elaboración propia con datos de la Subdirección de Ingresos de la Dirección de Finanzas (información preliminar, sujeta a validación)

Productos Financieros en el mes de febrero

(Cifras nominales en millones de pesos)



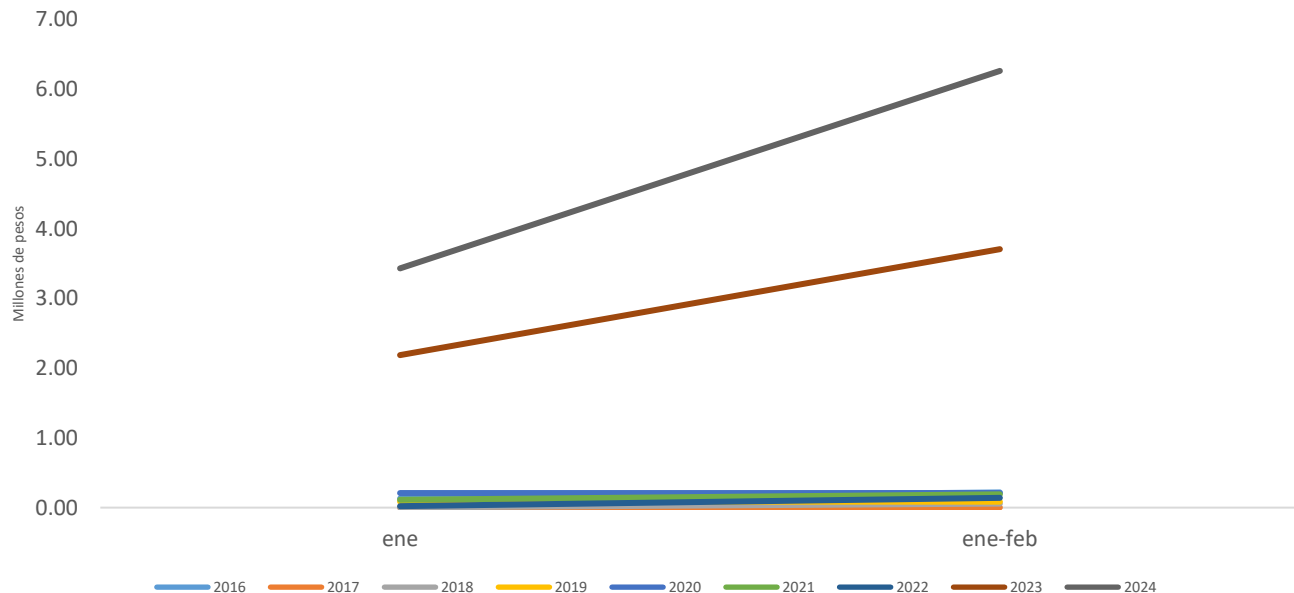
Fuente: Elaboración propia con datos de la Subdirección de Ingresos de la Dirección de Finanzas (información preliminar, sujeta a validación)

	enero	ene-feb
2016	0.13	0.22
2017	0.00	0.00
2018	0.00	0.06
2019	0.09	0.09
2020	0.21	0.21
2021	0.12	0.19
2022	0.02	0.14
2023	2.19	3.70
2024	3.43	6.26

Fuente: Elaboración propia con datos de la Subdirección de Ingresos de la Dirección de Finanzas (información preliminar, sujeta a validación)

Productos Financieros de enero-febrero

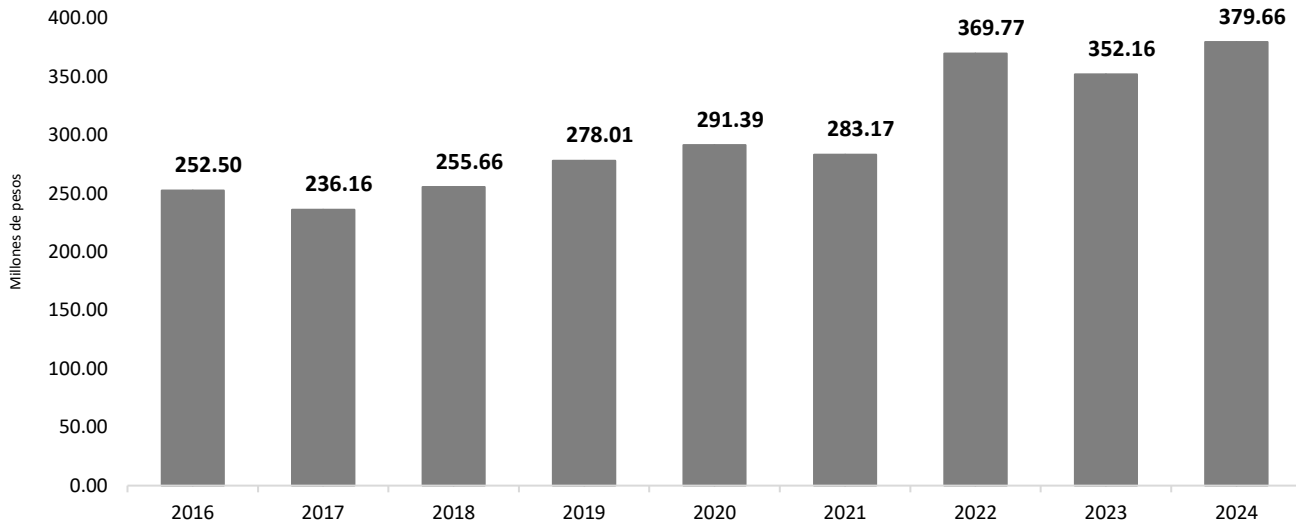
(Cifras nominales en millones de pesos)



Fuente: Elaboración propia con datos de la Subdirección de Ingresos de la Dirección de Finanzas (información preliminar, sujeta a validación)

Ingresos totales en el mes de febrero

(Cifras nominales en millones de pesos)



Fuente: Elaboración propia con datos de la Subdirección de Ingresos de la Dirección de Finanzas (información preliminar, sujeta a validación)

*El total de ingresos propios más total participaciones, aportaciones, convenios, incentivos derivados de la colaboración fiscal y fondos distintos de aportaciones no considera los negativos que se han aplicado durante el periodo enero a febrero, correspondiente a multas federales por la cantidad de \$230,801.22.

Ingresos totales de enero-febrero

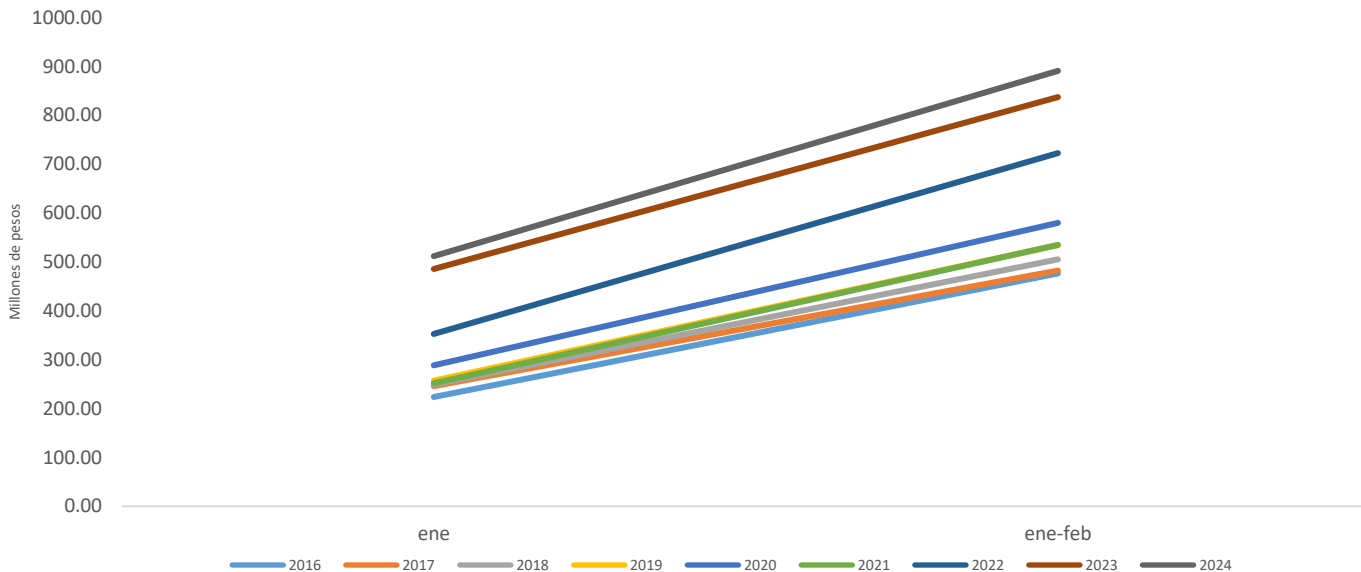
(Cifras nominales en millones de pesos)

	enero	ene-feb
2016	223.57	476.07
2017	245.89	482.05
2018	249.30	504.96
2019	256.80	534.81
2020	288.47	579.86
2021	251.40	534.57
2022	352.65	722.42
2023	485.47	837.63
2024	511.56	891.23

Fuente: Elaboración propia con datos de la Subdirección de Ingresos de la Dirección de Finanzas (información preliminar, sujeta a validación).

*El total de ingresos propios más total participaciones, aportaciones, convenios, incentivos derivados de la colaboración fiscal y fondos distintos de aportaciones no considera los negativos que se han aplicado durante el periodo enero a febrero, correspondiente a multas federales por la cantidad de \$230,801.22.

Ingresos totales de enero-febrero (Cifras nominales en millones de pesos)



Fuente: Elaboración propia con datos de la Subdirección de Ingresos de la Dirección de Finanzas (información preliminar, sujeta a validación)

*El total de ingresos propios más total participaciones, aportaciones, convenios, incentivos derivados de la colaboración fiscal y fondos distintos de aportaciones no considera los negativos que se han aplicado durante el periodo enero a febrero, correspondiente a multas federales por la cantidad de \$230,801,22.



H. AYUNTAMIENTO CONSTITUCIONAL
DE CENTRO 2021-2024

CENTRO
HONESTIDAD Y RESULTADOS
2021-2024

Ley de Ingresos 2023

Estimación-Recaudación de febrero

CLAVE INGRESO	RUBROS	LEY DE INGRESO 2024	ESTIMACIÓN FEBRERO	RECAUDACIÓN FEBRERO	VARIACIÓN ABSOLUTA	VARIACIÓN RELATIVA
1	IMPUESTOS					
1 1	IMPUESTOS SOBRE LOS INGRESOS	2,620,090.60	110,000.00	681,081.50	571,081.50	519.165
1 1 04	SOBRE ESPECTÁCULOS PÚBLICOS	2,620,090.60	110,000.00	681,081.50	571,081.50	519.165
1 2	IMPUESTO SOBRE EL PATRIMONIO	185,159,419.95	23,994,860.44	24,706,637.92	711,777.48	2,966374744
1 2 02	IMPUESTO PREDIAL	185,159,419.95	23,994,860.44	24,706,637.92	711,777.48	2,966374744
1 3	IMPUESTO SOBRE LA PRODUCCIÓN, EL CONSUMO Y LAS TRANSACCIONES	114,931,865.30	13,162,471.69	16,437,214.93	3,274,743.24	24,87939437
1 3 04	TRASLADO DE DOMINIO DE BIENES INMUEBLES	114,931,865.30	13,162,471.69	16,437,214.93	3,274,743.24	24,87939437
1 7	ACCESORIOS DE IMPUESTOS	37,848,131.08	3,992,175.35	2,731,235.20	-1,260,940.15	-31,58528971
1 7 01	RECARGOS DE IMPUESTOS	18,076,348.90	1,688,137.82	1,175,554.28	-512,583.54	-30,36384435
1 7 02	MULTAS DE IMPUESTOS	9,050,450.25	1,313,486.93	675,077.89	-638,409.04	-48,60414104
1 7 04	GASTO DE EJECUCIÓN	10,721,331.93	990,550.60	880,603.03	-109,947.57	-11,09964196
	TOTAL IMPUESTOS	340,559,506.93	41,259,507.48	44,556,169.55	3,296,662.07	7,990066463
4	DERECHOS					
4 3	POR PRESTACIÓN DE SERVICIOS	37,189,457.32	2,342,026.23	3,680,150.82	1,338,124.59	57,13533746
4 3 18	LICENCIAS Y PERMISOS DE CONSTRUCCIÓN	9,427,219.98	437,574.47	710,034.56	272,460.09	62,26599326
	DE LAS LICENCIAS Y DE LOS PERMISOS PARA FRACCIONAMIENTOS, CONDOMINIOS Y LOTIFICACIONES, RELOTIFICACIONES, DIVISIONES Y SUBDIVISIONES	2,824,613.12	105,010.98	318,204.53	213,193.55	203,0202461
4 3 20	DE LA PROPIEDAD MUNICIPAL	162,545.18	11,662.52	70,787.64	59,125.12	506,9669334
4 3 21	DE LOS SERVICIOS MUNICIPALES DE OBRAS	6,401,922.29	477,565.30	535,062.28	57,496.98	12,03960589
4 3 22	DE LA EXPEDICIÓN DE TÍTULOS DE TERRENOS MUNICIPALES	136,769.20	11,203.92	35,454.06	24,250.14	216,443352
4 3 23	SERVICIOS, REGISTROS E INSCRIPCIONES	18,236,387.55	1,299,009.04	1,519,607.75	711,598.71	54,78011993
4 4	OTROS DERECHOS	156,257,062.68	15,002,486.46	12,875,392.02	-2,127,094.44	-14,17827935
4 4 02	OTROS	156,257,062.68	15,002,486.46	12,875,392.02	-2,127,094.44	-14,17827935
4 5	ACCESORIOS DE DERECHOS	788,640.00	65,720.00	412,696.34	346,976.34	527,9615642
4 5 01	RECARGOS	788,640.00	65,720.00	412,696.34	346,976.34	527,9615642
	TOTAL DERECHOS	194,235,160.00	17,410,232.69	16,968,239.18	-441,993.51	-2,538699613
5	PRODUCTOS					
5 1	PRODUCTOS DE TIPO CORRIENTES	6,056,446.76	600,125.05	1,322,081.41	721,956.36	120,3009873
5 1 01	ARRENDAMIENTO Y EXPLOTACIÓN DE BIENES DEL MUNICIPIO	1,056,378.48	116,423.24	19,868.31	-82,93441241	
5 1 02	PRODUCTOS FINANCIEROS	5,000,068.28	483,701.81	1,302,213.10	818,511.29	169,2181574
5 2	ENAJENACIÓN DE BIENES	0.00	0.00	0.00	N/A	N/A
5 2 03	ENAJENACIÓN DE BIENES	0.00	0.00	0.00	N/A	N/A
5 2 04	ENAJENACIÓN DE BIENES POR SUBASTA	0.00	0.00	0.00	N/A	N/A
	TOTAL PRODUCTOS	6,056,446.76	600,125.05	1,322,081.41	721,956.36	120,3009873
6	APROVECHAMIENTOS					
6 1	APROVECHAMIENTOS DE TIPO CORRIENTES	5,196,687.29	332,833.92	2,511,162.86	2,178,328.94	654,479249
6 1 02	MULTAS	4,646,676.99	332,513.92	812,392.91	479,878.99	144,3184664
6 1 03	INDEMNIZACIONES	0.00	0.00	0.00	N/A	N/A
6 1 04	REINTEGROS	0.00	0.00	1,550,000.00	N/A	N/A
6 1 09	OTROS APROVECHAMIENTOS	550,010.30	320.00	148,769.95	148,449.95	46390,60938
6 3	ACCESORIOS DE APROVECHAMIENTOS	0.00	0.00	19,340.18	N/A	N/A
6 3 01	ACCESORIOS DE MULTAS	0.00	0.00	19,340.18	N/A	N/A
	TOTAL DE APROVECHAMIENTOS	5,196,687.29	332,833.92	2,530,503.04	2,197,669.12	660,2900899
	TOTAL DE INGRESOS PROPIOS	546,047,800.98	59,602,699.14	65,376,993.18	5,774,294.04	9,687974074

Fuente: Elaboración propia con datos de la Subdirección de Ingresos de la Dirección de Finanzas (información preliminar, sujeta a validación)



H. AYUNTAMIENTO CONSTITUCIONAL
DE CENTRO 2021-2024

CENTRO
HONESTIDAD Y RESULTADOS
2021-2024

Ley de Ingresos 2023

Estimación-Recaudación de febrero

8		PARTICIPACIONES, APORTACIONES, CONVENIOS, INCENTIVOS DERIVADOS DE LA COLABORACIÓN FISCAL Y FONDOS DISTINTOS DE APORTACIONES					
8	1	PARTICIPACIONES	1,757,875,521.57	141,332,557.81	199,437,409.76	58,104,851.95	41.11214914
8	1	09 FONDO MUNICIPAL DE PARTICIPACIONES (22%)	1,486,701,954.77	123,891,829.56	174,237,696.00	50,345,866.44	40.63695453
8	1	10 FONDOS DISTINTOS DE PARTICIPACIONES	269,373,566.80	17,290,728.25	24,331,877.00	7,041,148.75	40.72210637
8	1	11 FONDO DE FEIEF	0.00	0.00	1,096.36	N/A	N/A
8	1	12 PRODUCTOS FINANCIEROS PARTICIPACIONES	1,800,000.00	150,000.00	866,740.40	716,740.40	477.8269333
		TOTAL PARTICIPACIONES	1,757,875,521.57	141,332,557.81	199,437,409.76	58,104,851.95	41.11214914
8	2	APORTACIONES	786,043,849.47	65,503,654.12	73,317,111.00	7,813,456.88	11.92827635
8	2	03 FONDO PARA LA INFRAESTRUCTURA SOCIAL	189,857,100.60	15,821,425.05	20,948,945.00	5,127,519.95	32.40871119
8	2	04 FONDO PARA EL FORTALECIMIENTO DE LOS MUNICIPIOS Y DE LAS DEMARCACIONES TERRITORIALES DEL DISTRITO FEDERAL (FORTAMUN)	596,186,748.87	49,682,229.07	52,368,166.00	2,685,936.93	5.406232732
8	2	05 PRODUCTOS FINANCIEROS APORTACIONES	0.00	0.00	0.00	N/A	N/A
		TOTAL APORTACIONES	786,043,849.47	65,503,654.12	73,317,111.00	7,813,456.88	11.92827635
8	3	CONVENIOS	485,428,215.31	36,436,092.55	37,469,533.38	1,033,440.83	2.836310805
8	3	01 FEDERAL	48,195,104.69	0.00	0.00	N/A	N/A
8	3	02 CONVENIOS ESTADOS MUNICIPIOS	436,782,012.62	36,398,501.05	37,194,558.00	796,056.95	2.187059706
8	3	03 PRODUCTOS FINANCIEROS CONVENIOS ESTADOS MUNICIPIOS	451,098.00	37,591.50	274,975.38	237,383.88	631.4828618
8	3	04 PRODUCTOS FINANCIEROS CONVENIO FEDERAL	0.00	0.00	0.00	N/A	N/A
		TOTAL CONVENIOS	485,428,215.31	36,436,092.55	37,469,533.38	1,033,440.83	2.836310805
8	4	PRODUCTOS FINANCIEROS CONVENIO FEDERAL	71,024.21	5,918.68	4,615.84	- 1,302.84	-22.01234059
		PRODUCTOS FINANCIEROS CONVENIO CAPUFE 2023	71,024.21	5,918.68	4,615.84	- 1,302.84	-22.01234059
		TOTAL PRODUCTOS FINANCIEROS CONVENIO FEDERAL	71,024.21	5,918.68	4,615.84	- 1,302.84	-22.01234059
8	4	INCENTIVOS DERIVADOS DE LA COLABORACIÓN FISCAL	2,036,311.80	169,692.66	15,882.42	- 153,810.24	-90.64047909
8	4	03 MULTAS FEDERALES	1,834,041.93	152,836.83	14,004.90	- 138,831.93	-90.8366982
8	4	04 ACCESORIOS DE MULTAS FEDERALES	202,269.87	16,855.83	1,877.52	- 14,978.31	-88.86130199
		TOTAL INCENTIVOS DERIVADOS DE LA COLABORACIÓN FISCAL	2,036,311.80	169,692.66	15,882.42	- 153,810.24	-90.64047909
8	5	FONDOS DISTINTOS DE APORTACIONES	50,914,876.87	4,242,906.41	4,037,457.75	- 205,448.66	-4.842168084
8	5	01 FONDO PARA LAS ENTIDADES FEDERATIVAS Y MUNICIPIOS PRODUCTORES DE HIDROCARBUROS (REGIONES TERRESTRES Y MARÍTIMAS, CARCAMO, ST)	50,902,097.64	4,241,841.47	3,658,361.00	- 583,480.47	-13.75535776
8	5	02 PRODUCTOS FINANCIEROS HIDROCARBUROS REGIONES MARITIMAS Y TERRESTRES	12,779.23	1,064.94	379,096.75	378,031.81	35497.94449
		TOTAL FONDOS DISTINTOS DE APORTACIONES	50,914,876.87	4,242,906.41	4,037,457.75	- 205,448.66	-4.842168084
		TOTAL DE PARTICIPACIONES, APORTACIONES, CONVENIOS, INCENTIVOS DERIVADOS DE LA COLABORACIÓN FISCAL Y FONDOS DISTINTOS DE APORTACIONES	3,082,369,799.23	247,690,822.23	314,282,010.15	66,591,187.92	26.88480232
10	INGRESOS DERIVADOS DE FINANCIAMIENTO						
10	1	ENDEUDAMIENTO INTERNO	0.00	0.00	0.00	N/A	N/A
10	1	01 DEUDA INTERNA	0.00	0.00	0.00	N/A	N/A
		TOTAL DE INGRESOS DERIVADOS DE FINANCIAMIENTO	0.00	0.00	0.00	N/A	N/A
TOTAL INGRESOS PROPIOS MÁS TOTAL DE PARTICIPACIONES, APORTACIONES, CONVENIOS, INCENTIVOS DERIVADOS DE LA COLABORACIÓN FISCAL Y FONDOS DISTINTOS DE APORTACIONES			3,628,417,600.21	307,293,521.37	379,659,003.33	72,365,481.96	23.54930284



H. AYUNTAMIENTO CONSTITUCIONAL
DE CENTRO 2021-2024

CENTRO
HONESTIDAD Y RESULTADOS
2021-2024

Ley de Ingresos 2023

Estimación-Recaudación de enero-febrero

CLAVE INGRESO	RUBROS	LEY DE INGRESO 2024	ESTIMACIÓN ENERO - FEBRERO	RECAUDACIÓN ENERO - FEBRERO	VARIACIÓN ABSOLUTA	VARIACIÓN RELATIVA
1	IMPUESTOS					
1 1	IMPUESTOS SOBRE LOS INGRESOS	2,620,090.60	230,000.00	728,981.50	498,981.50	216.95
1 104	SOBRE ESPECTÁCULOS PÚBLICOS	2,620,090.60	230,000.00	728,981.50	498,981.50	216.95
1 2	IMPUESTO SOBRE EL PATRIMONIO	185,159,419.95	73,044,000.94	127,405,041.04	54,361,040.10	74.42
1 202	IMPUESTO PREDIAL	185,159,419.95	73,044,000.94	127,405,041.04	54,361,040.10	74.42
1 3	IMPUESTO SOBRE LA PRODUCCIÓN, EL CONSUMO Y LAS TRANSACCIONES	114,931,865.30	17,619,834.55	36,408,094.87	18,788,260.32	106.63
1 304	TRASLADO DE DOMINIO DE BIENES INMUEBLES	114,931,865.30	17,619,834.55	36,408,094.87	18,788,260.32	106.63
1 7	ACCESORIOS DE IMPUESTOS	37,848,131.08	8,163,163.08	7,360,220.77	- 802,942.29	- 9.84
1 701	RECARGOS DE IMPUESTOS	18,076,348.90	3,813,997.82	3,144,644.93	- 669,352.89	- 17.55
1 702	MULTAS DE IMPUESTOS	9,050,450.25	2,343,292.14	1,915,170.16	- 428,121.98	- 18.27
1 704	GASTO DE EJECUCIÓN	10,721,331.93	2,005,873.10	2,300,405.68	294,532.58	14.68
	TOTAL IMPUESTOS	340,559,506.93	99,056,998.55	171,902,338.18	72,845,339.63	73.54
4	DERECHOS					
4 3	POR PRESTACIÓN DE SERVICIOS	37,189,457.32	4,576,288.26	7,148,537.82	2,572,249.56	56.21
4 318	LICENCIAS Y PERMISOS DE CONSTRUCCIÓN DE LAS LICENCIAS Y DE LOS PERMISOS PARA FRACCIONAMIENTOS, CONDOMINIOS Y LOTIFICACIONES, RELOTIFICACIONES,	9,427,219.98	709,147.04	1,050,098.27	340,951.23	48.08
4 319	DIVISIONES Y SUBDIVISIONES	2,824,613.12	209,046.95	377,900.65	168,853.70	80.77
4 320	DE LA PROPIEDAD MUNICIPAL	162,545.18	22,932.32	132,201.72	109,269.40	476.49
4 321	DE LOS SERVICIOS MUNICIPALES DE OBRAS	6,401,922.29	912,884.70	913,630.52	745.82	0.08
4 322	DE LA EXPEDICIÓN DE TÍTULOS DE TERRENOS MUNICIPALES	136,769.20	23,327.64	411,243.00	387,915.36	1,662.90
4 323	SERVICIOS, REGISTROS E INSCRIPCIONES	18,236,387.55	2,698,949.61	4,263,463.66	1,564,514.05	57.97
4 4	OTROS DERECHOS	156,257,062.68	26,655,580.70	28,169,174.02	1,513,593.32	5.68
4 402	OTROS	156,257,062.68	26,655,580.70	28,169,174.02	1,513,593.32	5.68
4 5	ACCESORIOS DE DERECHOS	788,640.00	131,440.00	1,280,770.27	1,149,330.27	874.41
4 501	RECARGOS	788,640.00	131,440.00	1,280,770.27	1,149,330.27	874.41
	TOTAL DERECHOS	194,235,160.00	31,363,308.96	36,598,482.11	5,235,173.15	16.69
5	PRODUCTOS					
5 1	PRODUCTOS DE TIPO CORRIENTES	6,056,446.76	1,027,786.42	3,324,842.47	2,297,056.05	223.50
5 101	ARRENDAMIENTO Y EXPLOTACIÓN DE BIENES DEL MUNICIPIO	1,056,378.48	168,531.30	51,475.17	- 117,056.13	- 69.46
5 102	PRODUCTOS FINANCIEROS	5,000,068.28	859,255.12	3,273,367.30	2,414,112.18	280.95
5 2	ENAJENACIÓN DE BIENES	0.00	0.00	0.00	N/A	N/A
5 203	ENAJENACIÓN DE BIENES	0.00	0.00	0.00	N/A	N/A
5 04	ENAJENACIÓN DE BIENES POR SUBASTA	0.00	0.00	0.00	N/A	N/A
	TOTAL PRODUCTOS	6,056,446.76	1,027,786.42	3,324,842.47	2,297,056.05	223.50
6	APROVECHAMIENTOS					
6 1	APROVECHAMIENTOS DE TIPO CORRIENTES	5,196,687.29	644,174.42	3,142,519.67	2,498,345.25	387.84
6 102	MULTAS	4,646,676.99	643,854.42	1,409,430.21	765,575.79	118.91
6 103	INDEMNIZACIONES	0.00	0.00	0.00	N/A	N/A
6 104	REINTEGROS	0.00	0.00	0.00	N/A	N/A
6 109	OTROS APROVECHAMIENTOS	550,010.30	320.00	1,550,000.00	182,769.46	57,115.46
6 3	ACCESORIOS DE APROVECHAMIENTOS	0.00	0.00	22,917.65	N/A	N/A
6 301	ACCESORIOS DE MULTAS	0.00	0.00	22,917.65	N/A	N/A
	TOTAL DE APROVECHAMIENTOS	5,196,687.29	644,174.42	3,165,437.32	2,521,262.90	391.39
	TOTAL DE INGRESOS PROPIOS	546,047,800.98	132,092,268.35	214,991,100.08	82,898,831.73	62.76

Fuente: Elaboración propia con datos de la Subdirección de Ingresos de la Dirección de Finanzas (información preliminar, sujeta a validación)



H. AYUNTAMIENTO CONSTITUCIONAL
DE CENTRO 2021-2024

CENTRO
HONESTIDAD Y RESULTADOS
2021-2024

Ley de Ingresos 2023

Estimación-Recaudación de enero-febrero

8	PARTICIPACIONES, APORTACIONES, CONVENIOS, INCENTIVOS DERIVADOS DE LA COLABORACIÓN FISCAL Y FONDOS DISTINTOS DE APORTACIONES					
8	1 PARTICIPACIONES	1,757,875,521.57	296,380,527.96	442,285,452.71	145,904,924.75	49.23
8	109 FONDO MUNICIPAL DE PARTICIPACIONES (22%)	1,486,701,954.77	247,783,659.12	313,289,823.00	65,506,163.88	26.44
8	110 FONDOS DISTINTOS DE PARTICIPACIONES	269,373,566.80	48,296,868.84	127,031,737.00	78,734,868.16	163.02
8	111 FONDO DE FEIF	0.00	0.00	1,098.91	N/A	N/A
8	112 PRODUCTOS FINANCIEROS PARTICIPACIONES	1,800,000.00	300,000.00	1,962,793.80	1,662,793.80	554.26
8	TOTAL PARTICIPACIONES	1,757,875,521.57	296,380,527.96	442,285,452.71	145,904,924.75	49.23
8	2 APORTACIONES	786,043,849.47	131,007,308.24	146,634,222.00	15,626,913.76	11.93
8	203 FONDO PARA LA INFRAESTRUCTURA SOCIAL	189,857,100.60	31,642,850.10	41,897,890.00	10,255,039.90	32.41
8	FONDO PARA EL FORTALECIMIENTO DE LOS MUNICIPIOS Y DE LAS DEMARCACIONES TERRITORIALES DEL DISTRITO FEDERAL (FORTAMUN)	596,186,748.87	99,364,458.14	104,736,332.00	5,371,873.86	5.41
8	205 PRODUCTOS FINANCIEROS APORTACIONES	0.00	0.00	0.00	N/A	N/A
8	TOTAL APORTACIONES	786,043,849.47	131,007,308.24	146,634,222.00	15,626,913.76	11.93
8	3 CONVENIOS	485,428,215.31	76,575,822.60	78,427,592.59	1,851,769.99	2.42
8	301 FEDERAL	48,195,104.69	3,703,637.50	3,412,425.00	291,212.50	7.86
8	302 CONVENIOS ESTADOS MUNICIPIOS	436,782,012.62	72,797,002.10	74,389,118.00	1,592,115.90	2.19
8	303 PRODUCTOS FINANCIEROS CONVENIOS ESTADOS MUNICIPIOS	451,098.00	75,183.00	626,049.59	550,866.59	732.70
8	304 PRODUCTOS FINANCIEROS CONVENIO FEDERAL	0.00	0.00	0.00	N/A	N/A
8	TOTAL CONVENIOS	485,428,215.31	76,575,822.60	78,427,592.59	1,851,769.99	2.42
8	4 PRODUCTOS FINANCIEROS CONVENIO FEDERAL	71,024.21	11,837.36	16,011.07	4,173.71	35.26
8	PRODUCTOS FINANCIEROS CONVENIO CAPUFE 2023	71,024.21	11,837.36	16,011.07	4,173.71	35.26
8	TOTAL PRODUCTOS FINANCIEROS CONVENIO FEDERAL	71,024.21	11,837.36	16,011.07	4,173.71	35.26
8	4 INCENTIVOS DERIVADOS DE LA COLABORACIÓN FISCAL	2,036,311.80	339,385.32	84,222.94	255,162.38	75.18
8	403 MULTAS FEDERALES	1,834,041.93	305,673.66	75,474.72	230,198.94	75.31
8	404 ACCESORIOS DE MULTAS FEDERALES	202,269.87	33,711.66	8,748.22	24,963.44	74.05
8	TOTAL INCENTIVOS DERIVADOS DE LA COLABORACIÓN FISCAL	2,036,311.80	339,385.32	84,222.94	255,162.38	75.18
8	5 FONDOS DISTINTOS DE APORTACIONES	50,914,876.87	8,485,812.82	8,789,297.36	303,484.54	3.58
8	FONDO PARA LAS ENTIDADES FEDERATIVAS Y MUNICIPIOS PRODUCTORES DE HIDROCARBUROS (REGIONES TERRESTRES Y MARÍTIMAS, CARCAMO, ST)	50,902,097.64	8,483,682.94	8,408,884.02	74,798.92	0.88
8	502 PRODUCTOS FINANCIEROS HIDROCARBUROS REGIONES MARITIMAS Y TERRESTRES	12,779.23	2,129.88	380,413.34	378,283.46	17,760.79
8	TOTAL FONDOS DISTINTOS DE APORTACIONES	50,914,876.87	8,485,812.82	8,789,297.36	303,484.54	3.58
	TOTAL DE PARTICIPACIONES, APORTACIONES, CONVENIOS, INCENTIVOS DERIVADOS DE LA COLABORACIÓN FISCAL Y FONDOS DISTINTOS DE APORTACIONES	3,082,369,799.23	512,800,694.30	676,236,798.67	163,436,104.37	31.87
10	INGRESOS DERIVADOS DE FINANCIAMIENTO					
10	1 ENDEUDAMIENTO INTERNO	0.00	0.00	0.00	N/A	N/A
10	101 DEUDA INTERNA	0.00	0.00	0.00	N/A	N/A
	TOTAL DE INGRESOS DERIVADOS DE FINANCIAMIENTO	0.00	0.00	0.00	N/A	N/A
	TOTAL INGRESOS PROPIOS MÁS TOTAL DE PARTICIPACIONES, APORTACIONES, CONVENIOS, INCENTIVOS DERIVADOS DE LA COLABORACIÓN FISCAL Y FONDOS DISTINTOS DE APORTACIONES	3,628,417,600.21	644,892,962.65	891,227,898.75	246,334,936.10	38.20



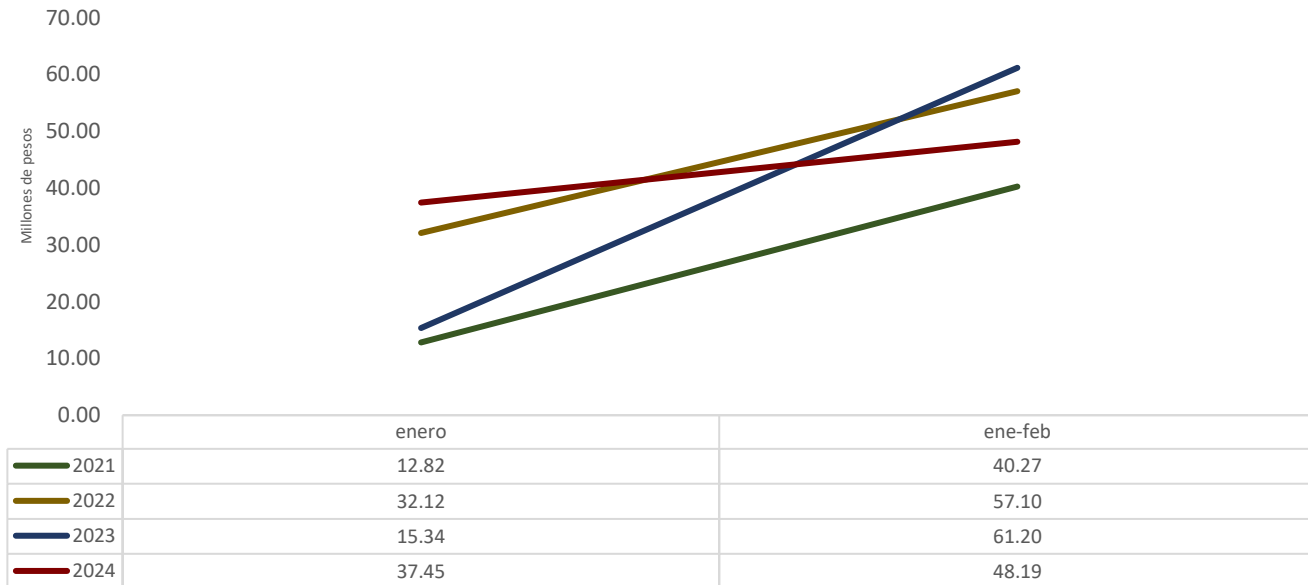
COMPARATIVO DE RECURSOS PAGADOS POR FUENTE DE FINANCIAMIENTO febrero: 2021-2024

FUENTE DE FINANCIAMIENTO	2021	2022	2023	2024
INGRESOS PROPIOS	27,451,398.90	24,971,539.16	45,853,476.75	10,736,773.65
CONVENIO SERV. AGUA POTABLE, ALCANTARILLADO, TRAT. Y DISP. AGUAS RESIDUALES (SAPAET/SAS)	10,339,482.20	24,245,923.11	25,819,868.40	27,293,074.82
CONVENIO PARQUES Y JARDINES	2,854,088.93	3,876,964.26	3,014,128.35	3,472,164.96
PARTICIPACIONES	108,086,324.94	96,166,447.95	103,013,677.99	106,266,063.63
RAMO 33 FONDO IV	38,172,925.48	45,884,039.24	29,103,396.79	21,286,992.95
IMPORTE TOTAL	186,904,220.45	195,144,913.72	206,804,548.28	169,055,070.01

Fuente: Elaboración propia con datos de la Subdirección de Egresos de la Dirección de Finanzas (información preliminar, sujeta a validación)

Pagos generados con Ingresos Propios de enero-febrero

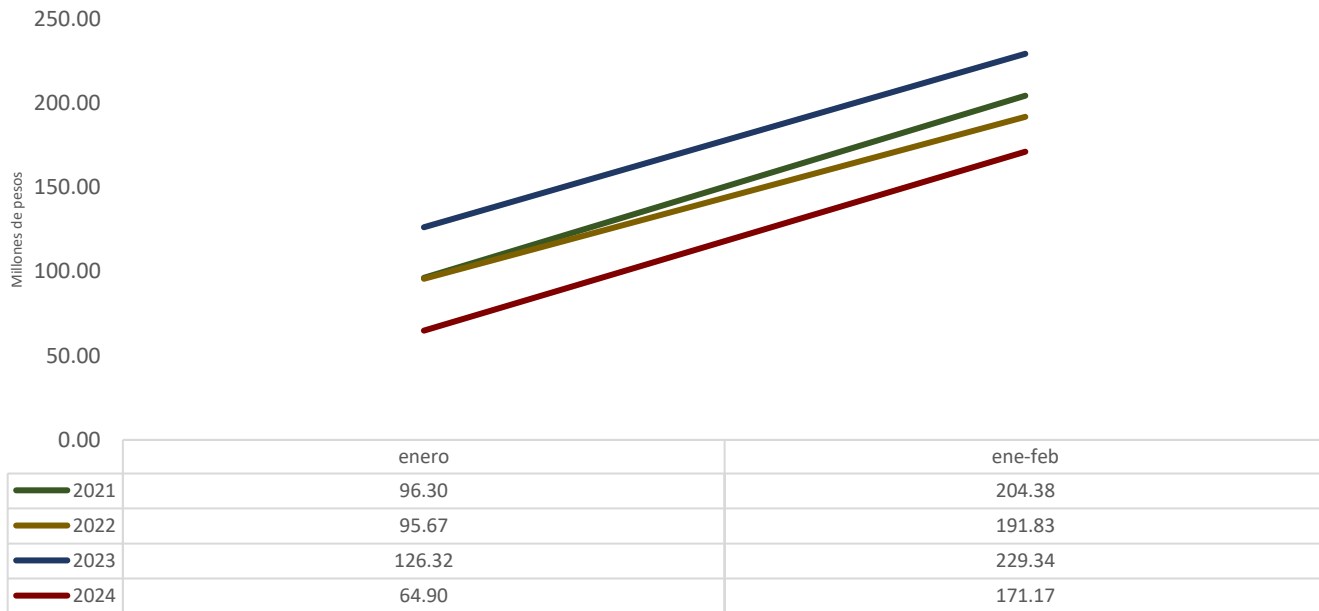
(Cifras nominales en millones de pesos)



Fuente: Elaboración propia con datos de la Subdirección de Egresos de la Dirección de Finanzas (Información preliminar sujeta a validación)

Pagos generados con Participaciones de enero-febrero

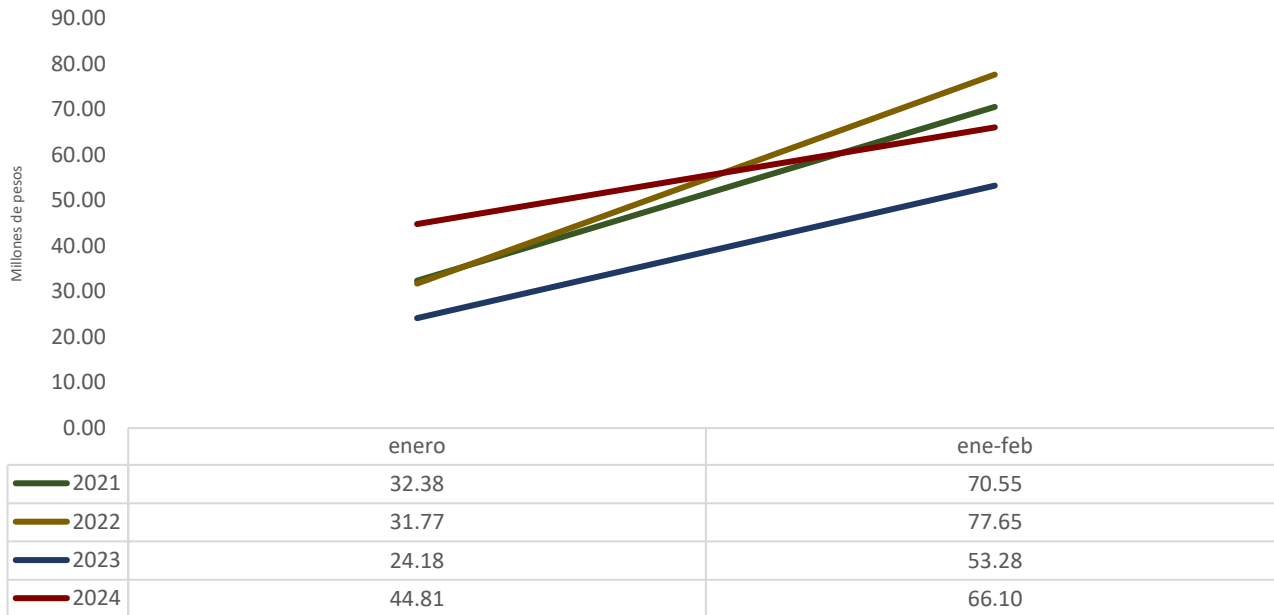
(Cifras nominales en millones de pesos)



Fuente: Elaboración propia con datos de la Subdirección de Egresos de la Dirección de Finanzas (Información preliminar, sujeta a validación)

Pagos generados con Ramo 33, Fondo IV

(Cifras nominales en millones de pesos)



Fuente: Elaboración propia con datos de la Subdirección de Egresos de la Dirección de Finanzas (Información preliminar, sujeta a validación)

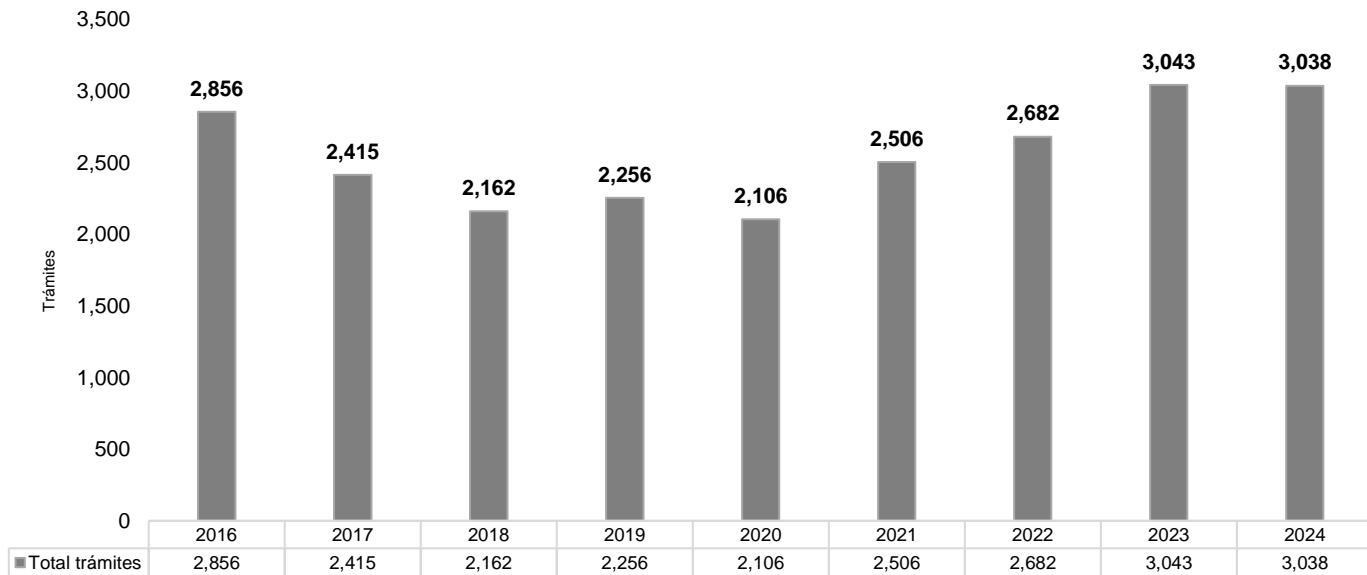


H. AYUNTAMIENTO CONSTITUCIONAL
DE CENTRO 2021-2024

CENTRO
HONESTIDAD Y RESULTADOS
2021-2024

TRÁMITES CATASTRALES

febrero: 2016-2024.

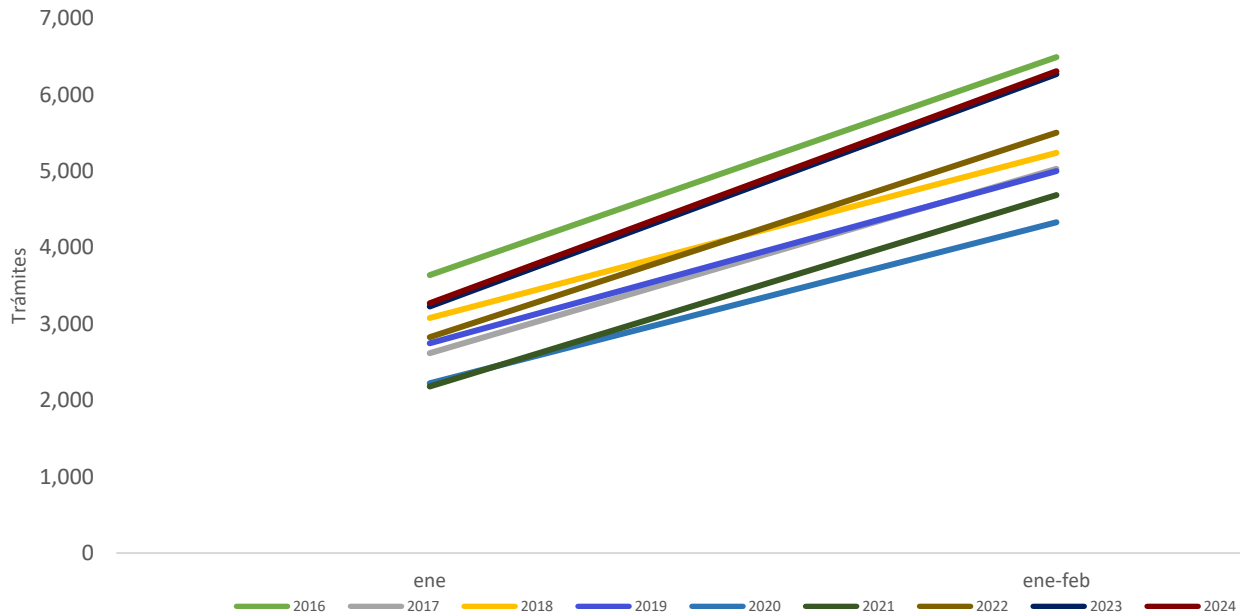


Fuente: Elaboración propia con datos de la Subdirección de Catastro de la Dirección de Finanzas (información preliminar, sujeta a validación)

	enero	ene-feb
2016	3,639	6,495
2017	2,615	5,030
2018	3,077	5,239
2019	2,746	5,002
2020	2,223	4,329
2021	2,180	4,686
2022	2,824	5,506
2023	3,227	6270
2024	3,270	6308

Fuente: Elaboración propia con datos de la Subdirección de Catastro de la Dirección de Finanzas (información preliminar, sujeta a validación)

Trámites catastrales generados de enero-febrero



Fuente: Elaboración propia con datos de la Subdirección de Catastro de la Dirección de Finanzas (información preliminar, sujeta a validación)