



H. AYUNTAMIENTO CONSTITUCIONAL
DE CENTRO 2024-2027

CENTRO
HONESTIDAD Y RESULTADOS
2024-2027

"2025; Año de la Mujer Indígena"

H. Ayuntamiento del municipio de Centro Dirección de Finanzas

CUADERNO ESTADÍSTICO FISCAL diciembre: 2016-2024.

enero 2025



H. AYUNTAMIENTO CONSTITUCIONAL
DE CENTRO 2024-2027

CENTRO
HONESTIDAD Y RESULTADOS
2024-2027

Cuaderno Estadístico Fiscal

Contenido

Ingresos Propios diciembre	5
Ingresos Propios enero-diciembre	7
Impuesto Predial diciembre	9
Impuesto Predial enero-diciembre	11
Impuesto Predial Cuentas Pagadas/ Recaudación por Predio enero-diciembre	13
Impuesto Predial Cuentas Pagadas por Plataforma Digital enero-diciembre	19
Derecho de Agua diciembre	23
Derecho de Agua enero-diciembre	25
Impuesto sobre Traslación de Dominio diciembre	27
Impuesto sobre Traslación de Dominio enero-diciembre	29
Otros Ingresos diciembre	31
Otros Ingresos enero-diciembre	33
Espectáculos Públicos diciembre	35
Espectáculos Públicos enero-diciembre	37
Participaciones Federales diciembre	39
Participaciones Federales enero-diciembre	41

Fondos Distintos de Participaciones y FEIEF diciembre	43
Fondos Distintos de Participaciones y FEIEF enero-diciembre	45
Aportaciones Federales diciembre	47
Aportaciones Federales enero-diciembre	49
Convenios Federales diciembre	51
Convenios Federales enero-diciembre	53
Convenios Estatales diciembre	55
Convenios Estatales enero-diciembre	57
Incentivos Derivados de Colaboración Fiscal diciembre	59
Incentivos Derivados de Colaboración Fiscal enero-diciembre	61
Transferencias, Asignaciones, Subsidios y Otros diciembre	63
Transferencias, Asignaciones, Subsidios y Otros enero-diciembre	65
Fondos Distintos de Aportaciones diciembre	67
Fondos Distintos de Aportaciones enero-diciembre	69
Productos Financieros diciembre	71
Productos Financieros enero-diciembre	73

Ingresos totales diciembre	75
Ingresos totales enero-diciembre	76
Ley de Ingresos 2023/Estimación-recaudación diciembre	78
Ley de Ingresos 2023/Estimación-recaudación enero-diciembre	80
Comparativo de Recursos Pagados por Fuente de Financiamiento diciembre 2021-2023	82
Comparativo de Recursos Pagados diciembre 2021-2023	83
Pagos generados con Ingresos Propios enero-diciembre	84
Pagos generados con Participaciones enero-diciembre	85
Pagos generados con Ramo 33, Fondo III enero-diciembre	86
Pagos generados con Ramo 33, Fondo IV enero-diciembre	87
Trámites Catastrales enero-diciembre 2016-2023	88
Trámites Catastrales generados diciembre	89
Trámites Catastrales generados enero-diciembre	90



H. AYUNTAMIENTO CONSTITUCIONAL
DE CENTRO 2024-2027

CENTRO
HONESTIDAD Y RESULTADOS
2024-2027

Ingresos propios en el mes de diciembre

(Cifras nominales en millones de pesos)

	2016	2017	2018	2019	2020	2021	2022	2023	2024
Impuesto Predial	3.78	5.49	10.70	7.23	11.90	9.95	8.53	5.49	6.49
Traslado de dominio	9.20	13.13	7.58	9.71	6.88	10.39	11.23	9.38	10.62
Agua	11.15	9.14	9.84	9.33	7.54	12.36	10.74	8.47	7.65
Otros ingresos	5.57	5.07	4.26	27.83	20.02	4.93	12.64	13.86	15.29
Total	29.70	32.82	32.39	54.10	46.34	37.63	43.13	37.19	40.06

*En el rubro de Otros ingresos para hacer comparable los datos se efectuó la disminución de ISR e ISN en los ejercicios 2017 y 2018.

Fuente: Elaboración propia con datos de la Subdirección de Ingresos de la Dirección de Finanzas (información preliminar, sujeta a validación)

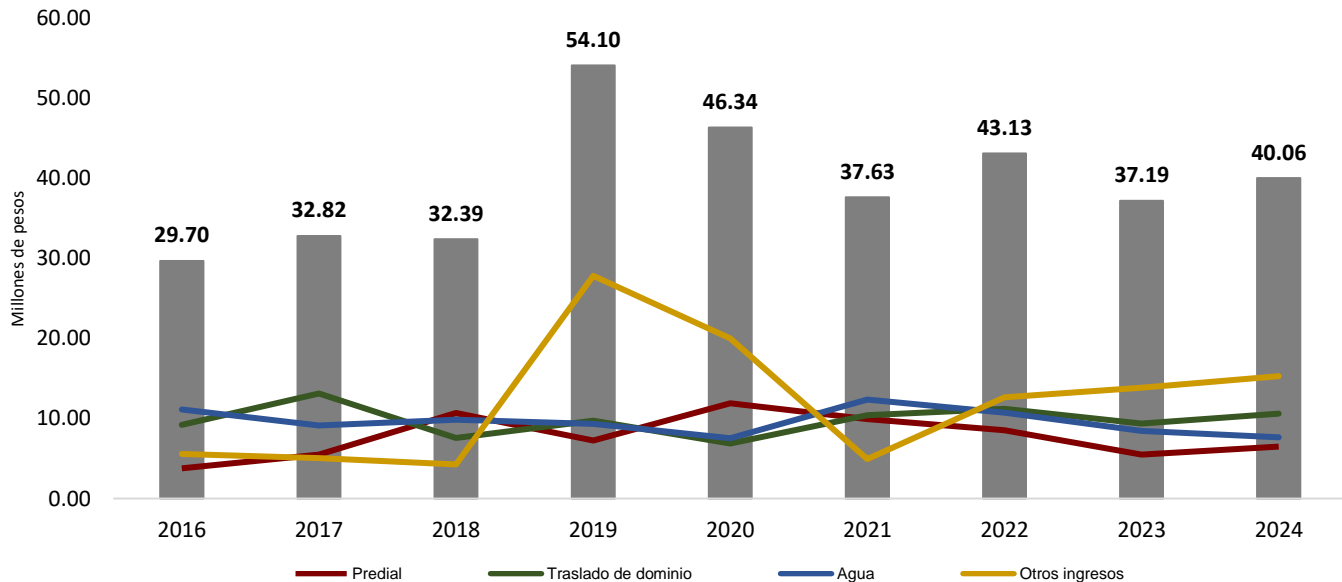


H. AYUNTAMIENTO CONSTITUCIONAL
DE CENTRO 2024-2027

CENTRO
HONESTIDAD Y RESULTADOS
2024-2027

Ingresos propios en el mes de diciembre

(Cifras nominales en millones de pesos)



*En el rubro de Otros ingresos para hacer comparable los datos se efectuó la disminución de ISR e ISN en los ejercicios 2017 y 2018.

Fuente: Elaboración propia con datos de la Subdirección de Ingresos de la Dirección de Finanzas (Información preliminar, sujeta a validación)



Ingresos propios de enero-diciembre

(Cifras nominales en millones de pesos)

	enero	ene-feb	ene-mar	ene-abr	ene-may	ene-jun	ene-jul	ene-ago	ene-sep	ene-oct	ene-nov	ene-dic
2016	65.84	130.77	179.12	215.69	257.40	295.23	324.90	363.65	382.11	409.87	454.45	484.14
2017	67.29	120.85	179.77	201.17	232.34	263.44	301.25	332.99	358.31	386.45	425.30	458.12
2018	69.79	128.56	168.65	200.03	228.40	253.81	282.18	306.79	325.51	345.99	367.29	399.68
2019	64.68	118.05	183.34	213.00	246.74	276.48	324.11	349.76	376.44	402.41	435.30	489.40
2020	67.69	117.51	153.88	165.13	169.93	181.17	197.81	220.76	249.38	278.28	305.73	352.07
2021	68.45	123.31	174.57	206.19	233.74	264.70	295.83	323.66	354.19	381.09	416.72	454.35
2022	105.10	167.46	221.92	284.97	326.44	364.91	402.75	441.84	477.73	511.62	561.56	604.69
2023	143.99	203.39	264.04	303.41	351.00	395.36	434.92	474.06	506.10	544.13	590.17	627.36
2024	149.61	214.99	261.34	304.58	375.51	420.29	466.39	510.41	551.91	590.98	639.48	679.53

*En el rubro de Otros ingresos para hacer comparable los datos se efectuó la disminución de ISR e ISN en los ejercicios 2017 y 2018.
Fuente: Elaboración propia con datos de la Subdirección de Ingresos de la Dirección de Finanzas (información preliminar, sujeta a validación)

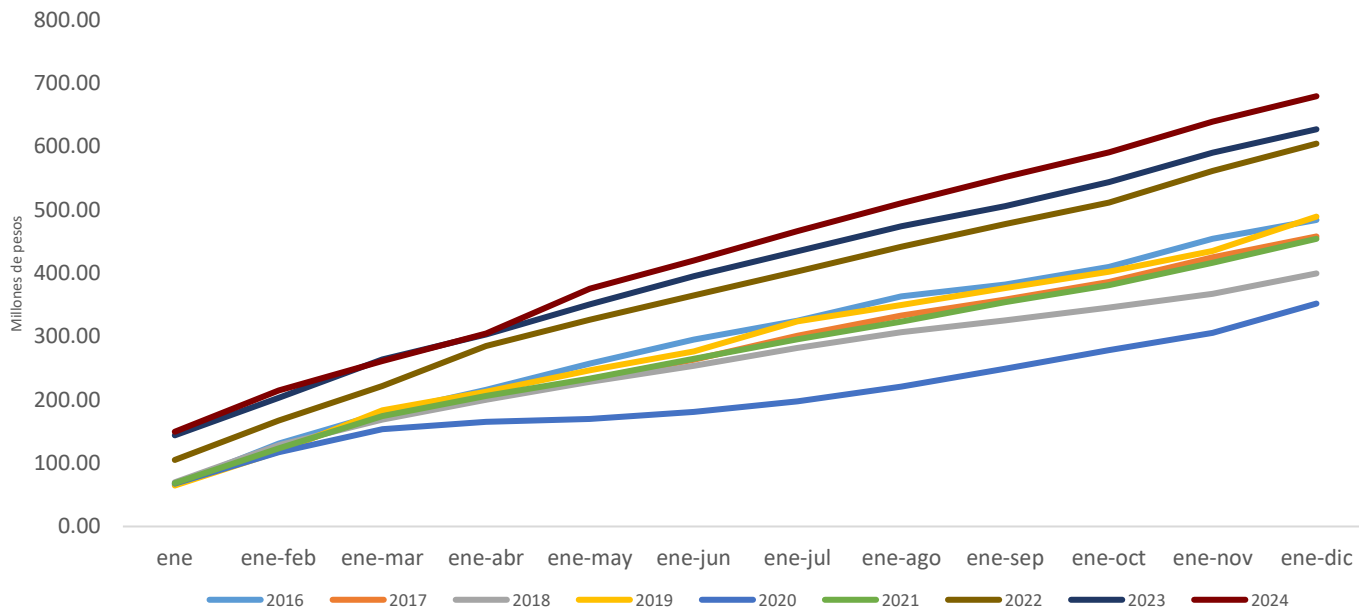


H. AYUNTAMIENTO CONSTITUCIONAL DE CENTRO 2024-2027

CENTRO
HONESTIDAD Y RESULTADOS
2024-2027

Ingresos propios de enero-diciembre

(Cifras nominales en millones de pesos)



En el rubro de Otros ingresos para hacer comparable los datos se efectuó la disminución de ISR e ISN en los ejercicios 2017 y 2018.
Fuente: Elaboración propia con datos de la Subdirección de Ingresos de la Dirección de Finanzas (información preliminar, sujeta a validación)

Impuesto Predial en el mes de diciembre

(Cifras nominales en millones de pesos)

	2016	2017	2018	2019	2020	2021	2022	2023	2024
Impuesto Predial	1.62	3.32	5.17	3.52	5.33	3.78	2.94	1.91	2.25
Rezago Predial	1.28	1.72	4.33	2.60	4.12	3.00	2.85	1.80	2.26
Actualización Predial	0.09	0.23	0.38	0.28	0.48	0.44	0.53	0.30	0.33
Accesorios Predial	0.79	0.21	0.83	0.83	1.96	2.73	2.20	1.49	1.65
Total	3.78	5.49	10.70	7.23	11.90	9.95	8.53	5.49	6.49

Fuente: Elaboración propia con datos de la Subdirección de Ingresos de la Dirección de Finanzas (información preliminar, sujeta a validación)

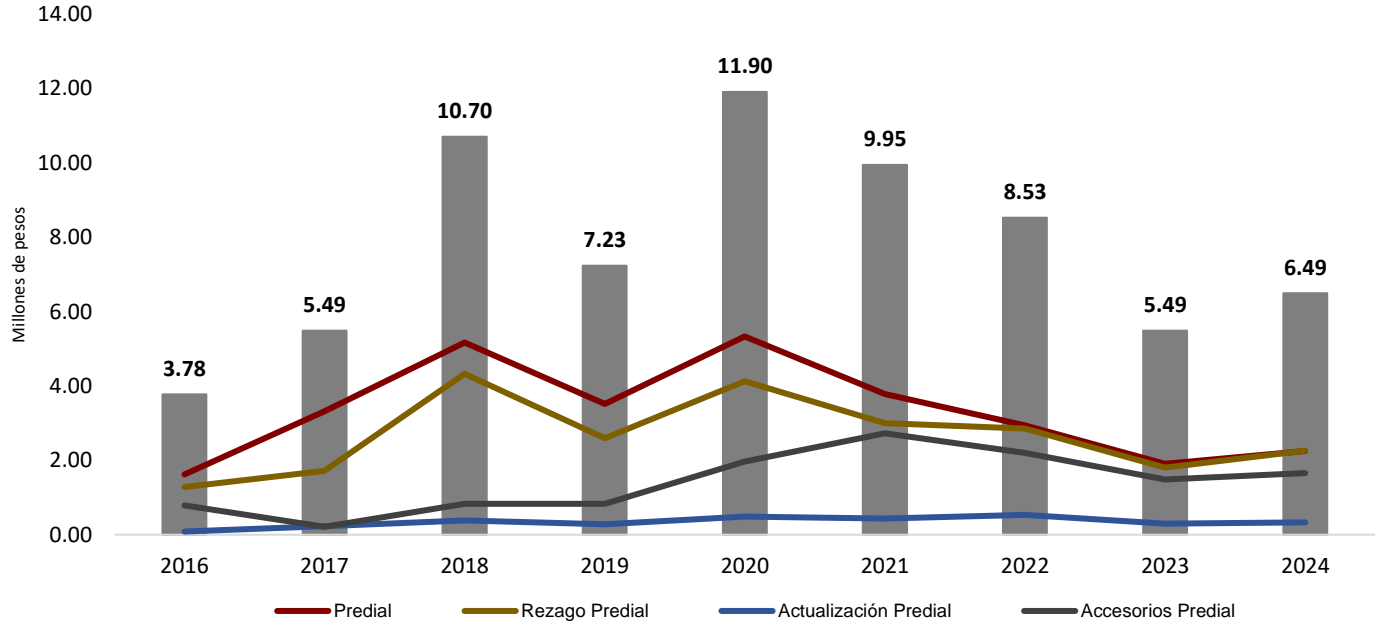


H. AYUNTAMIENTO CONSTITUCIONAL
DE CENTRO 2024-2027

CENTRO
HONESTIDAD Y RESULTADOS
2024-2027

Impuesto Predial en el mes de diciembre

(Cifras nominales en millones de pesos)



Fuente: Elaboración propia con datos de la Subdirección de Ingresos de la Dirección de Finanzas (información preliminar, sujeta a validación)



Impuesto Predial de enero-diciembre

(Cifras nominales en millones de pesos)

	enero	ene-feb	ene-mar	ene-abr	ene-may	ene-jun	ene-jul	ene-ago	ene-sep	ene-oct	ene-nov	ene-dic
2016	41.55	79.97	97.70	108.93	118.63	128.46	133.21	138.58	146.43	150.21	165.93	169.70
2017	39.47	72.81	103.87	109.57	116.53	122.85	130.60	134.44	137.61	140.40	151.08	156.56
2018	43.93	83.72	101.26	110.72	115.89	120.48	124.67	129.36	131.97	134.16	138.15	148.85
2019	42.73	75.02	111.94	117.78	125.67	134.09	140.99	145.97	151.34	155.24	162.67	169.90
2020	47.49	79.70	93.92	96.40	97.34	100.21	105.00	110.45	118.09	124.56	131.42	143.32
2021	50.40	85.27	111.63	122.28	129.94	138.04	145.17	151.96	160.57	165.70	176.51	186.45
2022	82.26	114.49	136.86	148.40	159.62	172.24	179.03	186.54	193.91	200.12	215.70	224.22
2023	111.13	135.79	158.46	165.93	175.75	183.75	190.47	195.78	201.01	206.85	220.38	225.86
2024	107.11	134.40	145.92	155.92	162.84	170.89	177.22	184.52	190.67	195.05	205.61	212.11

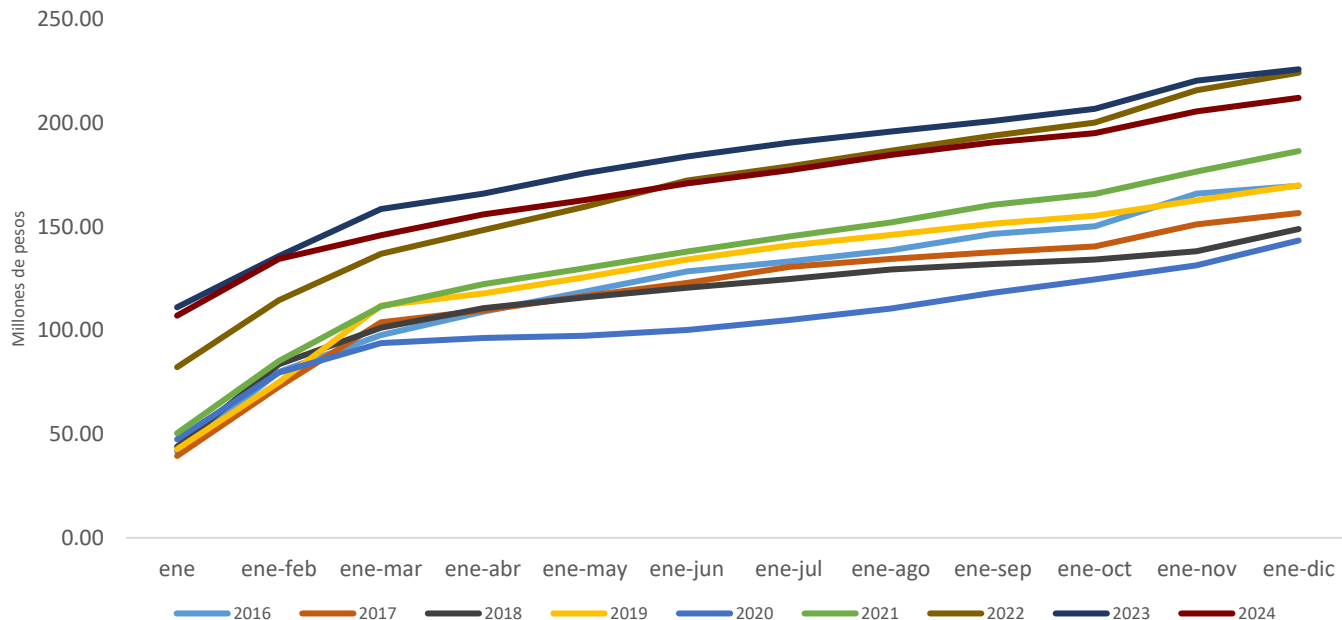
Fuente: Elaboración propia con datos de la Subdirección de Ingresos de la Dirección de Finanzas (información preliminar, sujeta a validación)



H. AYUNTAMIENTO CONSTITUCIONAL
DE CENTRO 2024-2027

CENTRO
HONESTIDAD Y RESULTADOS
2024-2027

Impuesto Predial de enero-diciembre (Cifras nominales en millones de pesos)



Fuente: Elaboración propia con datos de la Subdirección de Ingresos de la Dirección de Finanzas (información preliminar, sujeta a validación)

Impuesto Predial

Cuentas Pagadas-Recaudación por Predio en el mes de diciembre

	Recaudación predial total (millones de pesos)	Cuentas pagadas	Recaudación por predio
2016	3.78	2,528	1,493.53
2017	5.49	4,757	1,153.42
2018	10.70	7,899	1,355.03
2019	7.23	5,177	1,396.77
2020	11.90	8,026	1,483.13
2021	9.95	5,361	1,855.10
2022	8.53	3,980	2,142.59
2023	5.49	2,903	1,890.45
2024	6.49	3,310	1,961.07

Fuente: Elaboración propia con datos de la Subdirección de Ingresos de la Dirección de Finanzas (información preliminar, sujeta a validación)

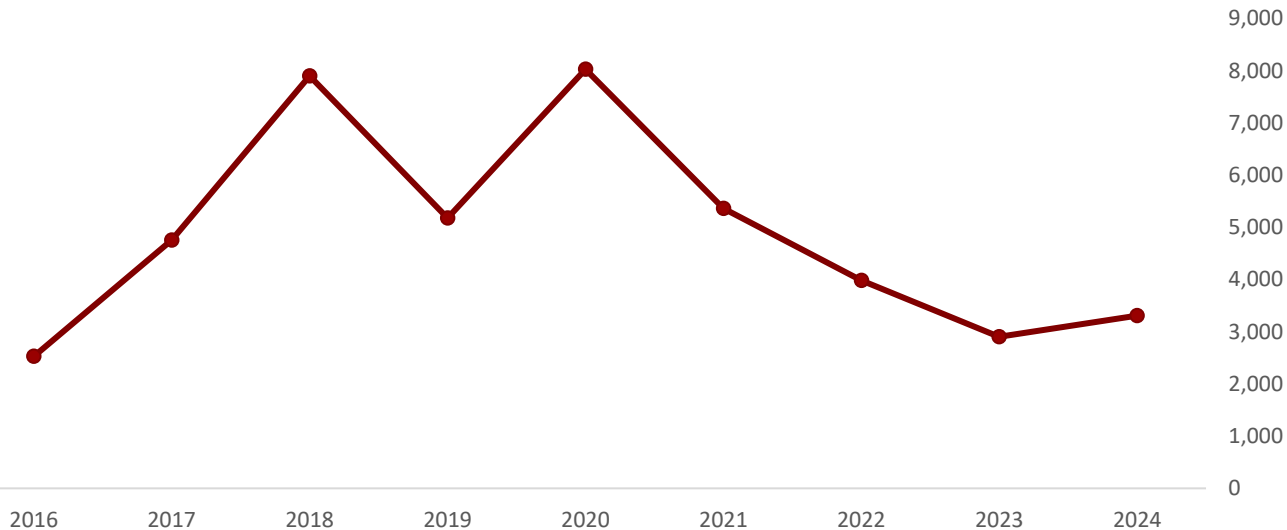


H. AYUNTAMIENTO CONSTITUCIONAL
DE CENTRO 2024-2027

CENTRO
HONESTIDAD Y RESULTADOS
2024-2027

Impuesto Predial

Cuentas pagadas en el mes de diciembre



Fuente: Elaboración propia con datos de la Subdirección de Ingresos de la Dirección de Finanzas (información preliminar, sujeta a validación)

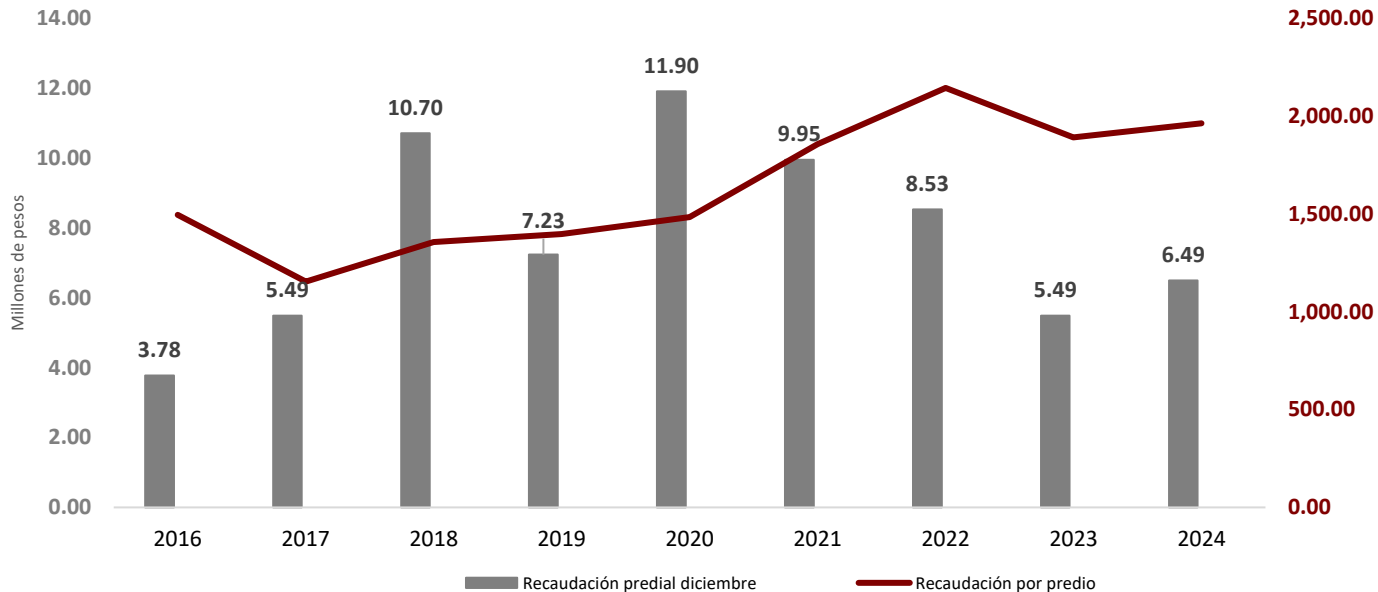


H. AYUNTAMIENTO CONSTITUCIONAL
DE CENTRO 2024-2027

CENTRO
HONESTIDAD Y RESULTADOS
2024-2027

Impuesto Predial

Recaudación por predio en el mes de diciembre



Fuente: Elaboración propia con datos de la Subdirección de Ingresos de la Dirección de Finanzas (información preliminar, sujeta a validación).

	Recaudación predial total (millones de pesos)	Cuentas pagadas	Recaudación por predio
2016	169.70	128,816	1,317.40
2017	156.56	120,101	1,303.59
2018	148.85	108,692	1,369.46
2019	169.90	115,782	1,467.40
2020	143.32	97,770	1,465.90
2021	186.45	114,348	1,630.59
2022	224.22	119,066	1,883.19
2023	225.86	125,537	1,799.18
2024	212.11	126,667	1,674.51

Fuente: Elaboración propia con datos de la Subdirección de Ingresos de la Dirección de Finanzas (información preliminar, sujeta a validación)

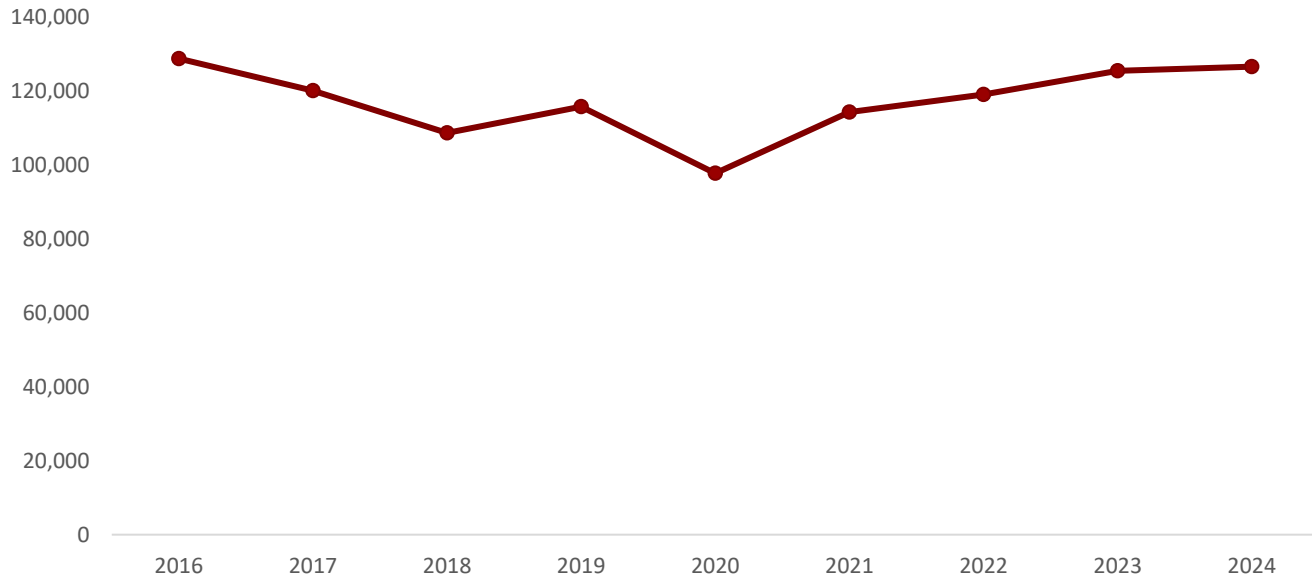


H. AYUNTAMIENTO CONSTITUCIONAL
DE CENTRO 2024-2027

CENTRO
HONESTIDAD Y RESULTADOS
2024-2027

Impuesto Predial

Cuentas pagadas enero-diciembre



Fuente: Elaboración propia con datos de la Subdirección de Ingresos de la Dirección de Finanzas (información preliminar, sujeta a validación)

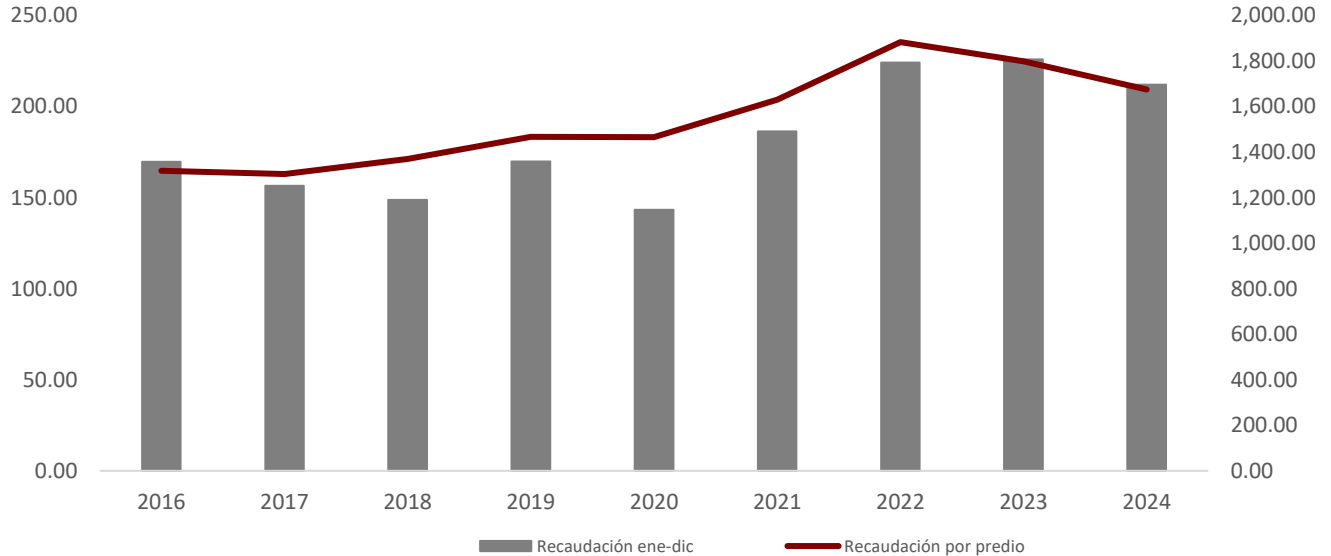


H. AYUNTAMIENTO CONSTITUCIONAL
DE CENTRO 2024-2027

CENTRO
HONESTIDAD Y RESULTADOS
2024-2027

Impuesto Predial

Recaudación por Predio enero-diciembre



Fuente: Elaboración propia con datos de la Subdirección de Ingresos de la Dirección de Finanzas (información preliminar, sujeta a validación).

Impuesto Predial
Recaudación de cuentas pagadas por plataforma digital en el mes de diciembre
(cifras nominales en millones de pesos)

	Recaudación predial total	Recaudación cuentas pagadas por plataforma digital	Porcentaje
2017	5.49	0.21	4%
2018	10.70	0.07	1%
2019	7.23	0.19	3%
2020	11.90	0.43	4%
2021	9.95	0.41	4%
2022	8.53	0.30	4%
2023	5.49	0.20	4%
2024	6.49	0.52	8%

Fuente: Elaboración propia con datos de la Subdirección de Ingresos de la Dirección de Finanzas (información preliminar, sujeta a validación)



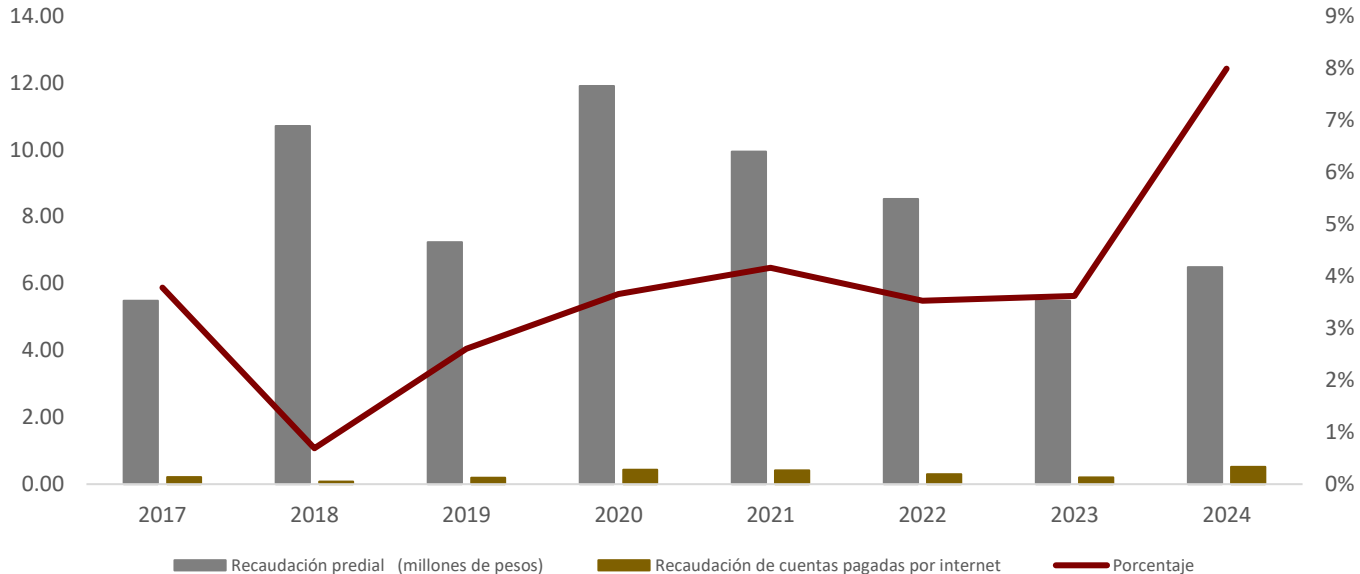
H. AYUNTAMIENTO CONSTITUCIONAL
DE CENTRO 2024-2027

CENTRO
HONESTIDAD Y RESULTADOS
2024-2027

Impuesto Predial

Recaudación de cuentas pagadas por plataforma digital en el mes de diciembre

(cifras nominales en millones de pesos)



Fuente: Elaboración propia con datos de la Subdirección de Ingresos de la Dirección de Finanzas (información preliminar, sujeta a validación)

	Recaudación predial total	Recaudación cuentas pagadas por plataforma digital	Porcentaje
2017	156.56	4.18	3%
2018	148.85	5.35	4%
2019	169.90	3.93	2%
2020	143.32	7.59	5%
2021	186.45	11.19	6%
2022	224.22	15.29	7%
2023	225.86	15.57	7%
2024	212.11	24.37	11%

Fuente: Elaboración propia con datos de la Subdirección de Ingresos de la Dirección de Finanzas (información preliminar, sujeta a validación)



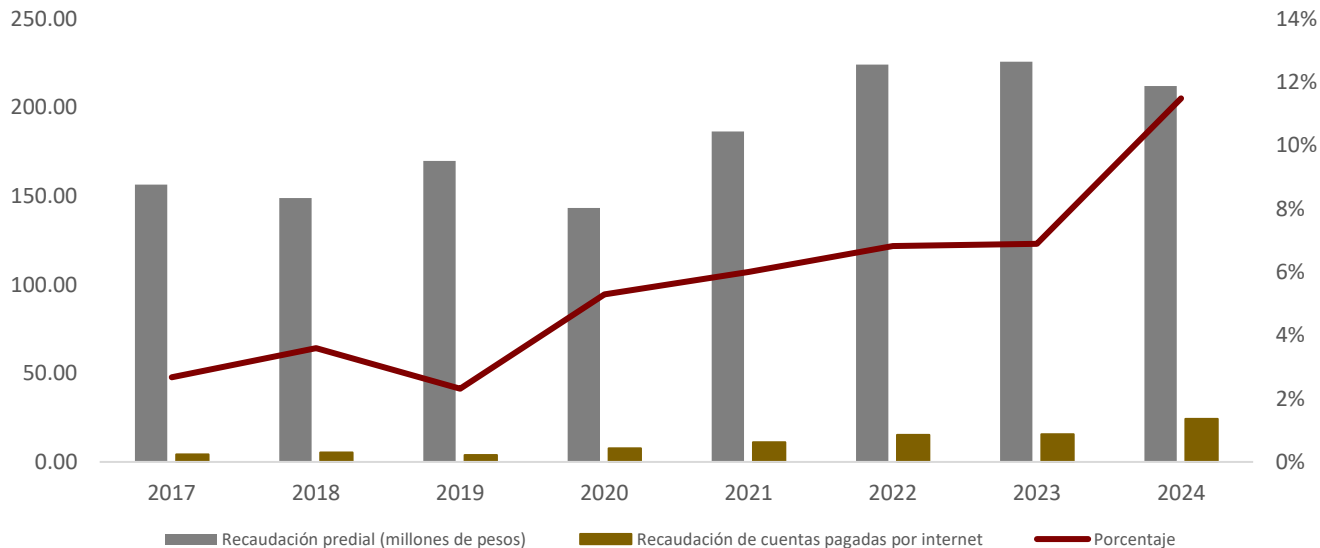
H. AYUNTAMIENTO CONSTITUCIONAL
DE CENTRO 2024-2027

CENTRO
HONESTIDAD Y RESULTADOS
2024-2027

Impuesto Predial

Cuentas pagadas por plataforma digital enero-diciembre

(cifras nominales en millones de pesos)



Fuente: Elaboración propia con datos de la Subdirección de Ingresos de la Dirección de Finanzas (información preliminar, sujeta a validación)



H. AYUNTAMIENTO CONSTITUCIONAL
DE CENTRO 2024-2027

CENTRO
HONESTIDAD Y RESULTADOS
2024-2027

Derechos de agua en el mes de diciembre

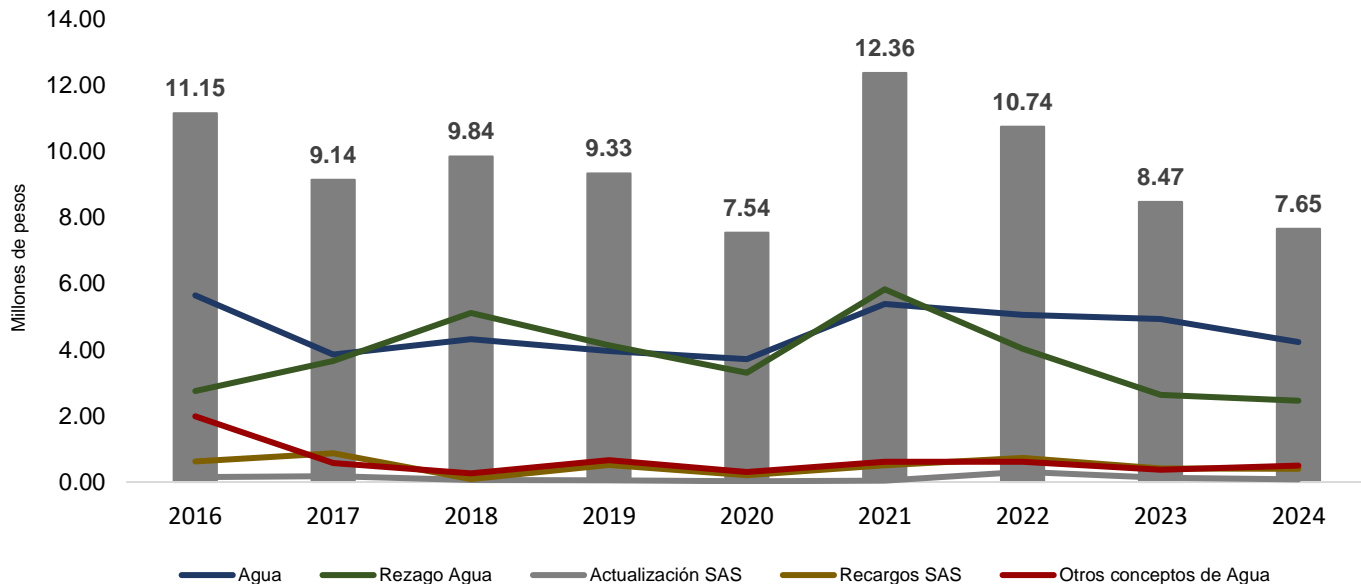
(Cifras nominales en millones de pesos)

	2016	2017	2018	2019	2020	2021	2022	2023	2024
Agua	5.64	3.85	4.32	3.96	3.71	5.38	5.05	4.92	4.23
Rezago Agua	2.75	3.66	5.11	4.13	3.30	5.82	4.03	2.64	2.46
Actualización SAS	0.15	0.18	0.06	0.06	0.02	0.04	0.31	0.13	0.08
Recargos SAS	0.62	0.87	0.09	0.52	0.20	0.50	0.73	0.41	0.40
Otros conceptos de Agua	1.99	0.58	0.26	0.66	0.30	0.61	0.61	0.37	0.49
Total	11.15	9.14	9.84	9.33	7.54	12.36	10.74	8.47	7.65

Fuente: Elaboración propia con datos de la Subdirección de Ingresos de la Dirección de Finanzas (información preliminar, sujeta a validación).



Derechos de agua en el mes de diciembre (Cifras nominales en millones de pesos)



Fuente: Elaboración propia con datos de la Subdirección de Ingresos de la Dirección de Finanzas (información preliminar, sujeta a validación)

Derechos de agua de enero-diciembre

(Cifras nominales en millones de pesos)

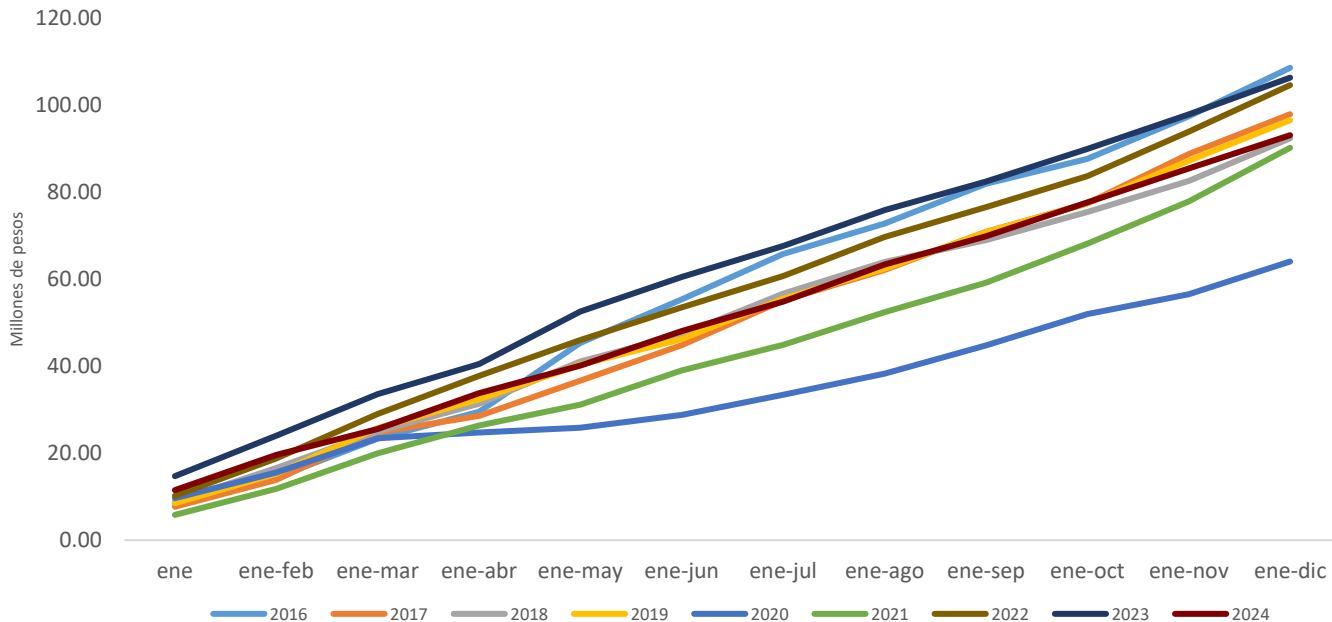
	enero	ene-feb	ene-mar	ene-abr	ene-may	ene-jun	ene-jul	ene-ago	ene-sep	ene-oct	ene-nov	ene-dic
2016	8.35	14.38	23.32	29.51	45.35	55.34	65.80	72.85	81.93	87.72	97.49	108.64
2017	7.67	13.85	24.78	28.57	36.66	44.85	55.15	62.14	70.92	77.44	88.82	97.96
2018	8.88	16.56	25.00	31.40	41.06	47.30	56.72	63.98	69.01	75.46	82.58	92.42
2019	8.48	15.25	25.77	32.42	40.37	46.22	55.49	62.47	70.84	77.46	87.26	96.59
2020	9.65	15.52	23.43	24.72	25.83	28.79	33.45	38.30	44.78	51.99	56.54	64.08
2021	5.81	11.78	19.99	26.38	31.16	39.00	44.93	52.39	59.21	68.16	77.88	90.24
2022	10.20	18.79	29.04	37.79	46.02	53.51	60.72	69.73	76.54	83.75	93.91	104.65
2023	14.71	23.98	33.56	40.49	52.58	60.56	67.64	75.95	82.49	89.95	97.89	106.36
2024	11.50	19.63	25.59	33.77	40.12	48.10	54.83	63.40	69.89	77.70	85.48	93.13

Fuente: Elaboración propia con datos de la Subdirección de Ingresos de la Dirección de Finanzas (información preliminar, sujeta a validación).



Derechos de agua de enero-diciembre

(Cifras nominales en millones de pesos)



Fuente: Elaboración propia con datos de la Subdirección de Ingresos de la Dirección de Finanzas (información preliminar, sujeta a validación).

Impuesto sobre traslación de dominio en el mes de diciembre

(Cifras nominales en millones de pesos)

	2016	2017	2018	2019	2020	2021	2022	2023	2024
Traslado de dominio	8.67	12.58	7.49	9.50	6.44	10.10	10.94	9.17	10.30
Actualización de traslado de dominio	0.43	0.18	0.02	0.03	0.10	0.06	0.06	0.05	0.05
Accesorios de traslado de dominio	0.10	0.36	0.08	0.18	0.34	0.23	0.22	0.16	0.27
Total	9.20	13.13	7.58	9.71	6.88	10.39	11.23	9.38	10.62

Fuente: Elaboración propia con datos de la Subdirección de Ingresos de la Dirección de Finanzas (información preliminar, sujeta a validación)

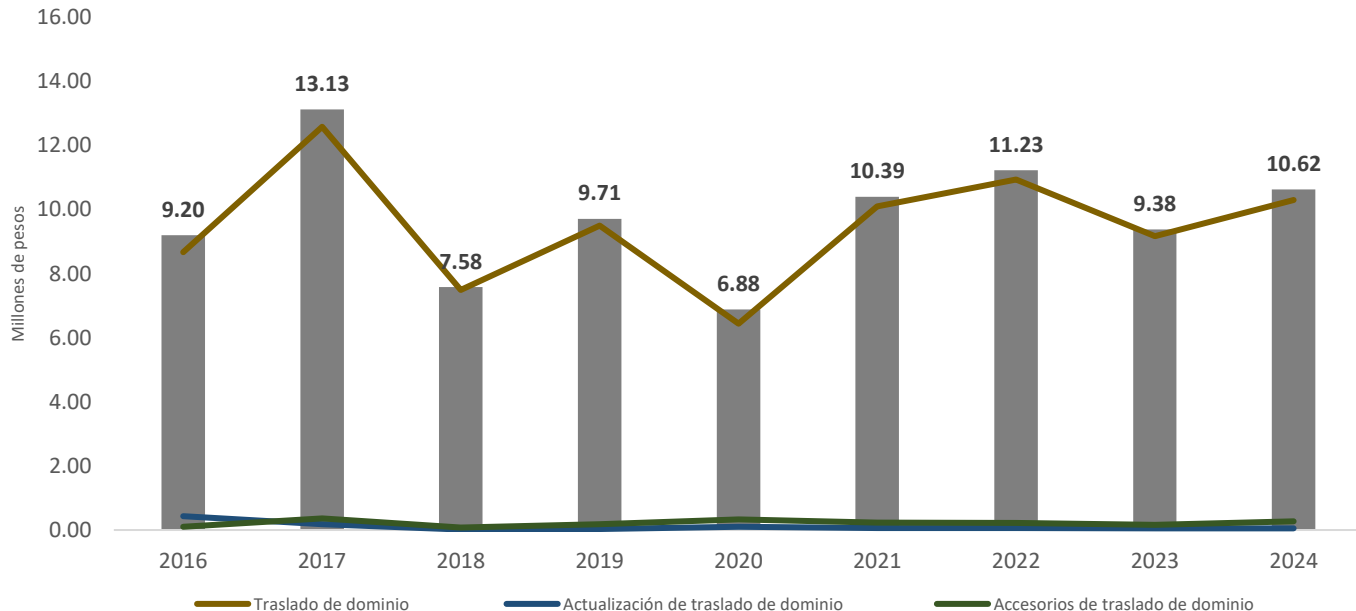


H. AYUNTAMIENTO CONSTITUCIONAL
DE CENTRO 2024-2027

CENTRO
HONESTIDAD Y RESULTADOS
2024-2027

Impuesto sobre traslación de dominio en el mes de diciembre

(Cifras nominales en millones de pesos)



Fuente: Elaboración propia con datos de la Subdirección de Ingresos de la Dirección de Finanzas (información preliminar, sujeta a validación)



H. AYUNTAMIENTO CONSTITUCIONAL
DE CENTRO 2024-2027

Impuesto sobre traspaso de dominio de enero-diciembre

(Cifras nominales en millones de pesos)

	enero	ene-feb	ene-mar	ene-abr	ene-may	ene-jun	ene-jul	ene-ago	ene-sep	ene-oct	ene-nov	ene-dic
2016	8.06	19.54	25.78	37.08	43.30	55.62	63.97	74.10	80.23	91.82	106.25	115.45
2017	14.06	21.29	31.11	37.65	47.39	57.55	70.31	83.70	92.51	104.93	115.02	128.15
2018	11.03	16.01	21.70	31.11	38.75	45.78	53.15	60.11	66.15	74.33	80.45	88.03
2019	8.44	15.86	24.60	32.62	40.31	48.73	56.65	63.23	69.12	77.92	82.68	92.39
2020	5.86	11.72	18.94	23.85	25.04	28.00	30.91	35.58	42.37	49.87	59.34	66.21
2021	6.81	14.89	22.19	30.85	39.65	48.18	56.30	65.11	72.79	81.86	91.55	101.94
2022	8.17	22.56	31.56	39.10	50.64	60.66	72.00	83.23	93.46	104.64	118.78	130.00
2023	9.87	27.22	38.91	50.93	61.73	73.00	85.27	97.21	106.26	117.12	126.50	135.88
2024	20.19	36.77	49.61	60.67	99.99	110.63	123.48	135.62	146.91	161.26	175.66	186.29

Fuente: Elaboración propia con datos de la Subdirección de Ingresos de la Dirección de Finanzas (información preliminar, sujeta a validación)

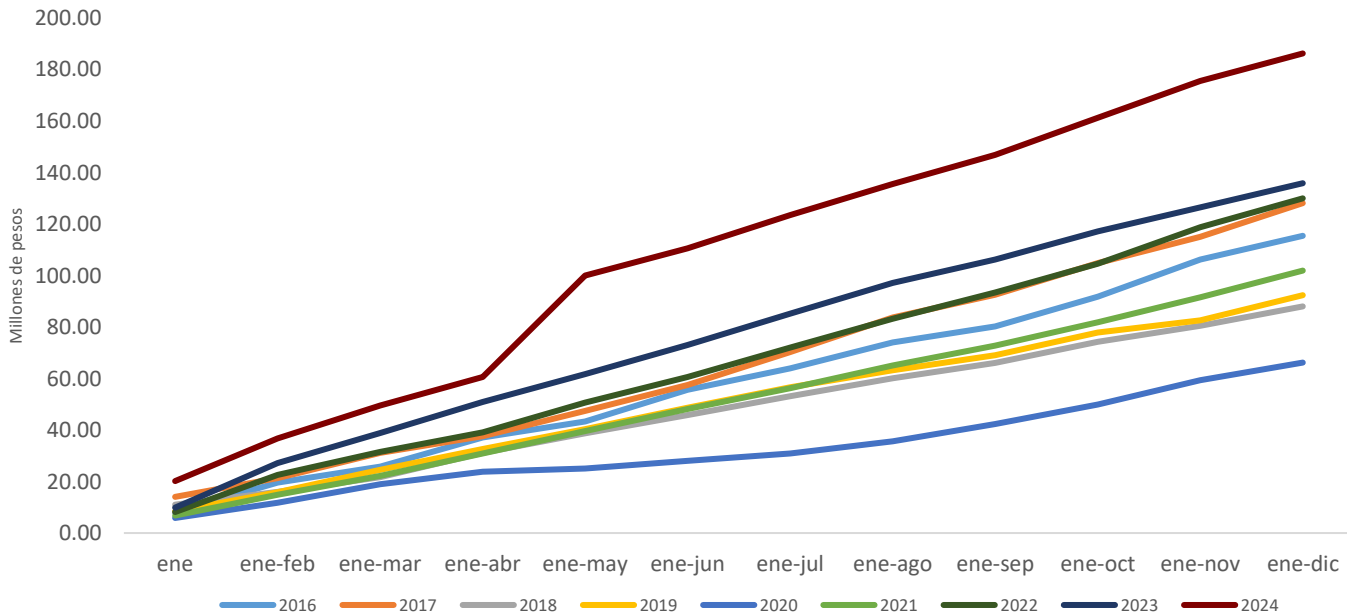


H. AYUNTAMIENTO CONSTITUCIONAL DE CENTRO 2024-2027

CENTRO
HONESTIDAD Y RESULTADOS
2024-2027

Impuesto sobre traslación de dominio de enero-diciembre

(Cifras nominales en millones de pesos)



Fuente: Elaboración propia con datos de la Subdirección de Ingresos de la Dirección de Finanzas (información preliminar, sujeta a validación)

Otros Ingresos en el mes de diciembre

(Cifras nominales en millones de pesos)

	2016	2017	2018	2019	2020	2021	2022	2023	2024
Derechos (Servicios)	1.96	2.06	1.59	3.01	2.84	2.15	3.00	3.42	3.22
Otros derechos	2.02	1.62	1.87	19.45	4.24	2.30	5.06	5.25	5.56
Productos	0.40	0.44	0.14	0.34	2.60	0.11	2.38	3.74	4.33
Aprovechamientos	1.12	0.95	0.41	5.00	10.34	0.33	1.33	0.94	1.74
Total	5.49	5.07	4.01	27.81	20.02	4.88	11.76	13.35	14.86

*En el rubro de Otros ingresos para hacer comparable los datos se efectuó la disminución de ISR e ISN en los ejercicios 2017 y 2018.

Fuente: Elaboración propia con datos de la Subdirección de Ingresos de la Dirección de Finanzas (información preliminar, sujeta a validación)

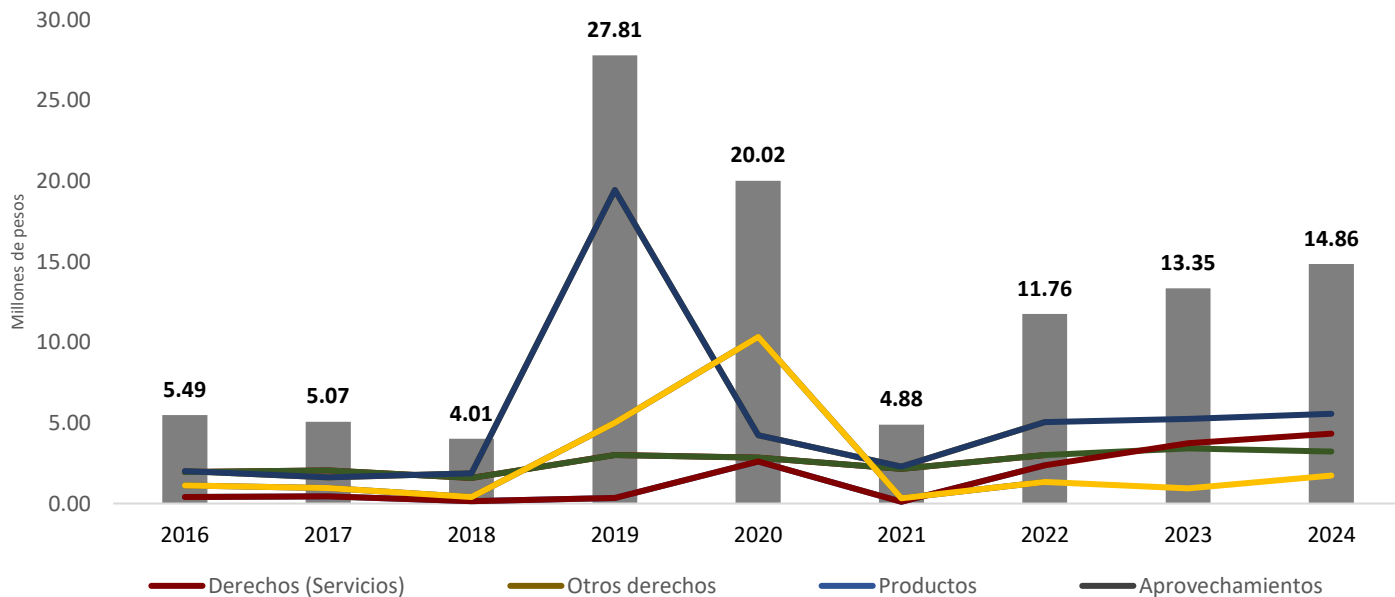


H. AYUNTAMIENTO CONSTITUCIONAL
DE CENTRO 2024-2027

CENTRO
HONESTIDAD Y RESULTADOS
2024-2027

Otros Ingresos en el mes de diciembre

(Cifras nominales en millones de pesos)



*En el rubro de Otros ingresos para hacer comparable los datos se efectuó la disminución de ISR e ISN en los ejercicios 2017 y 2018.
Fuente: Elaboración propia con datos de la Subdirección de Ingresos de la Dirección de Finanzas (información preliminar, sujeta a validación)

Otros Ingresos de enero-diciembre

(Cifras nominales en millones de pesos)

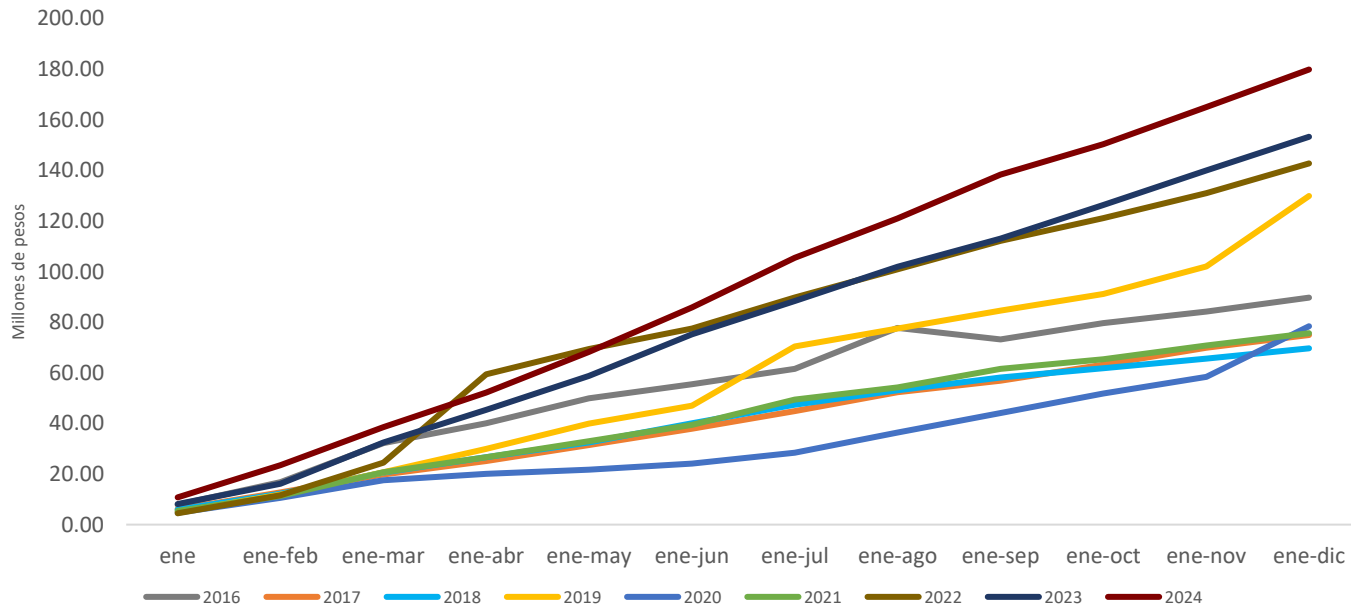
	enero	ene-feb	ene-mar	ene-abr	ene-may	ene-jun	ene-jul	ene-ago	ene-sep	ene-oct	ene-nov	ene-dic
2016	7.87	16.74	32.18	40.02	49.89	55.51	61.56	77.76	73.17	79.62	84.23	89.73
2017	6.09	12.79	19.83	25.08	31.46	37.87	44.86	52.33	56.91	63.27	69.88	74.95
2018	5.95	12.22	20.58	26.67	32.53	40.07	47.46	53.14	58.19	61.78	65.68	69.68
2019	5.02	11.87	20.75	29.91	39.94	46.96	70.46	77.56	84.59	91.21	102.09	129.90
2020	4.70	10.56	17.56	20.12	21.68	24.13	28.41	36.39	44.10	51.83	58.39	78.42
2021	5.42	11.38	20.76	26.67	33.00	39.48	49.43	54.21	61.63	65.38	70.78	75.67
2022	4.48	11.62	24.46	59.42	69.36	77.57	89.81	100.85	112.11	121.21	131.01	142.78
2023	8.14	16.12	32.46	45.32	58.80	75.17	88.38	101.89	113.06	126.32	139.95	153.30
2024	10.77	23.46	38.55	52.22	68.28	85.84	105.44	120.98	138.37	150.40	165.03	179.89

*En el rubro de Otros ingresos para hacer comparable los datos se efectuó la disminución de ISR e ISN en los ejercicios 2017 y 2018.

*Fuente: Elaboración propia con datos de la Subdirección de Ingresos de la Dirección de Finanzas (información preliminar, sujeta a validación)



Otros Ingresos de enero-diciembre (Cifras nominales en millones de pesos)



En el rubro de Otros ingresos para hacer comparable los datos se efectuó la disminución de ISR e ISN en los ejercicios 2017 y 2018.

*Fuente: Elaboración propia con datos de la Subdirección de Ingresos de la Dirección de Finanzas (información preliminar, sujeta a validación)

Espectáculos Públicos en el mes de diciembre

(Cifras nominales en miles de pesos)

	2016	2017	2018	2019	2020	2021	2022	2023	2024
Espectáculos públicos	0.080	0.000	0.255	0.018	0.000	0.044	0.880	0.508	0.436

Fuente: Elaboración propia con datos de la Subdirección de Ingresos de la Dirección de Finanzas (información preliminar, sujeta a validación)

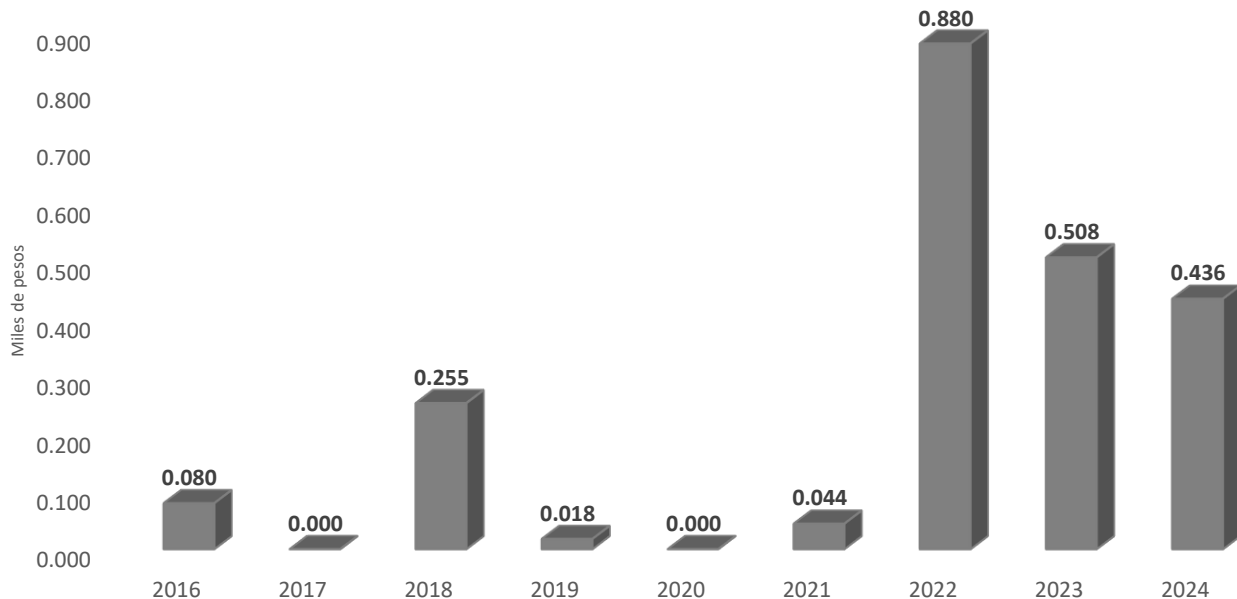


H. AYUNTAMIENTO CONSTITUCIONAL
DE CENTRO 2024-2027

CENTRO
HONESTIDAD Y RESULTADOS
2024-2027

Espectáculos Públicos en el mes de diciembre

(Cifras nominales en miles de pesos)



Fuente: Elaboración propia con datos de la Subdirección de Ingresos de la Dirección de Finanzas (información preliminar, sujeta a validación)



H. AYUNTAMIENTO CONSTITUCIONAL
DE CENTRO 2024-2027

CENTRO
HONESTIDAD Y RESULTADOS
2024-2027

Espectáculos Públicos de enero-diciembre (Cifras nominales en millones de pesos)

	enero	ene-feb	ene-mar	ene-abr	ene-may	ene-jun	ene-jul	ene-ago	ene-sep	ene-oct	ene-nov	ene-dic
2016	0.0	0.1	0.1	0.2	0.2	0.3	0.4	0.4	0.4	0.5	0.5	0.6
2017	0.0	0.1	0.2	0.3	0.3	0.3	0.3	0.4	0.4	0.4	0.5	0.5
2018	0.0	0.0	0.1	0.1	0.2	0.2	0.2	0.2	0.2	0.3	0.4	0.7
2019	0.0	0.0	0.3	0.3	0.5	0.5	0.5	0.5	0.5	0.6	0.6	0.6
2020	0.0	0.0	0.0	0.0	0.0	0.0	0.0	0.0	0.0	0.0	0.0	0.0
2021	0.0	0.0	0.0	0.0	0.0	0.0	0.0	0.0	0.0	0.0	0.0	0.0
2022	0.0	0.0	0.0	0.3	0.8	0.9	1.2	1.5	1.7	1.9	2.2	3.0
2023	0.1	0.3	0.6	0.7	2.1	2.9	3.2	3.2	3.3	3.9	5.5	6.0
2024	0.0	0.7	1.7	2.0	4.3	4.8	5.4	5.9	6.1	6.6	7.7	7.7

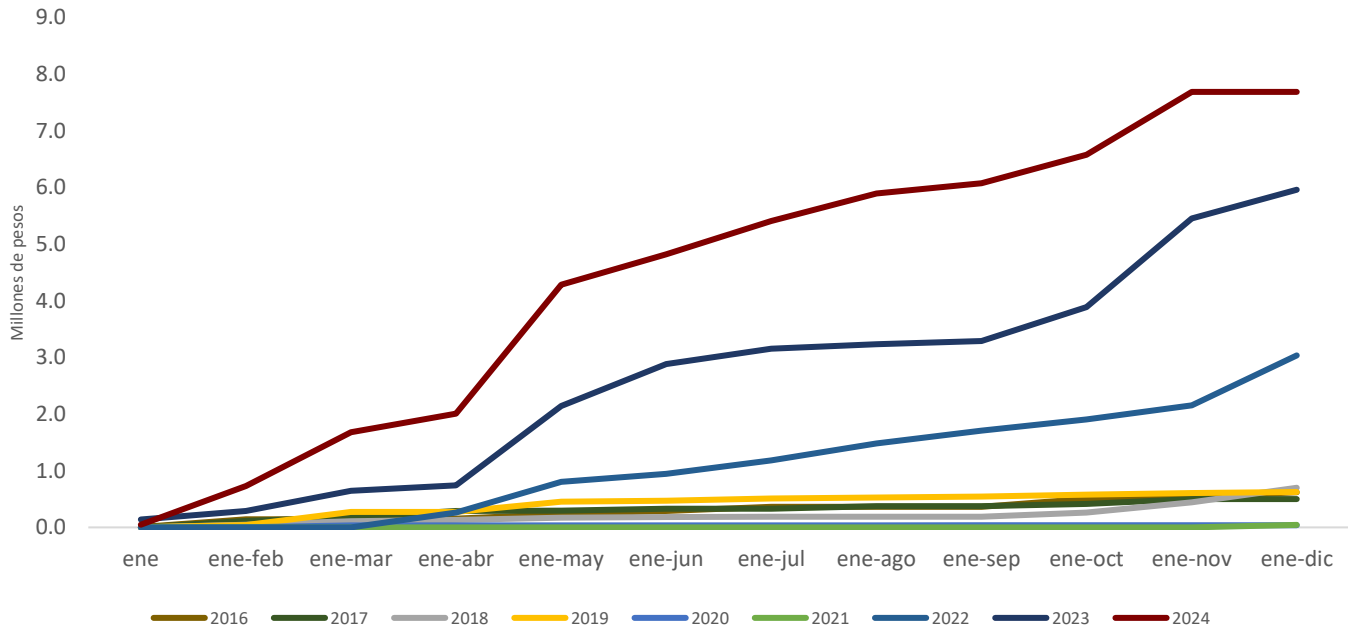
Fuente: Elaboración propia con datos de la Subdirección de Ingresos de la Dirección de Finanzas (información preliminar, sujeta a validación)



H. AYUNTAMIENTO CONSTITUCIONAL
DE CENTRO 2024-2027

CENTRO
HONESTIDAD Y RESULTADOS
2024-2027

Espectáculos Públicos en el mes de enero-diciembre (Cifras nominales en millones de pesos)



Fuente: Elaboración propia con datos de la Subdirección de Ingresos de la Dirección de Finanzas (información preliminar, sujeta a validación)

Participaciones Federales en el mes de diciembre

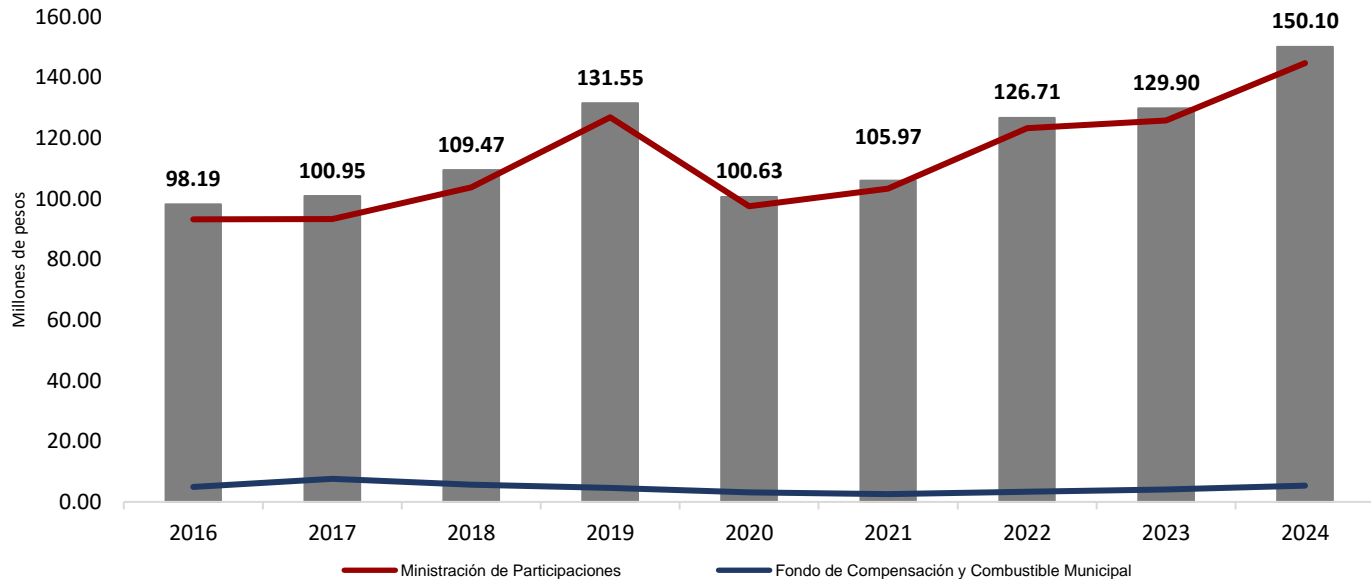
(Cifras nominales en millones de pesos)

	2016	2017	2018	2019	2020	2021	2022	2023	2024
Ministración de Participaciones	93.23	93.33	103.83	126.96	97.51	103.41	123.32	125.83	144.79
Fondo de Compensación y Combustible Municipal	4.96	7.61	5.64	4.60	3.12	2.56	3.39	4.07	5.31
Total	98.19	100.95	109.47	131.55	100.63	105.97	126.71	129.90	150.10

Fuente: Elaboración propia con datos de la Subdirección de Ingresos de la Dirección de Finanzas (información preliminar, sujeta a validación)



Participaciones Federales en el mes de diciembre (Cifras nominales en millones de pesos)



Fuente: Elaboración propia con datos de la Subdirección de Ingresos de la Dirección de Finanzas (información preliminar, sujeta a validación)



H. AYUNTAMIENTO CONSTITUCIONAL
DE CENTRO 2024-2027

CENTRO
HONESTIDAD Y RESULTADOS
2024-2027

Participaciones Federales de enero-diciembre

(Cifras nominales en millones de pesos)

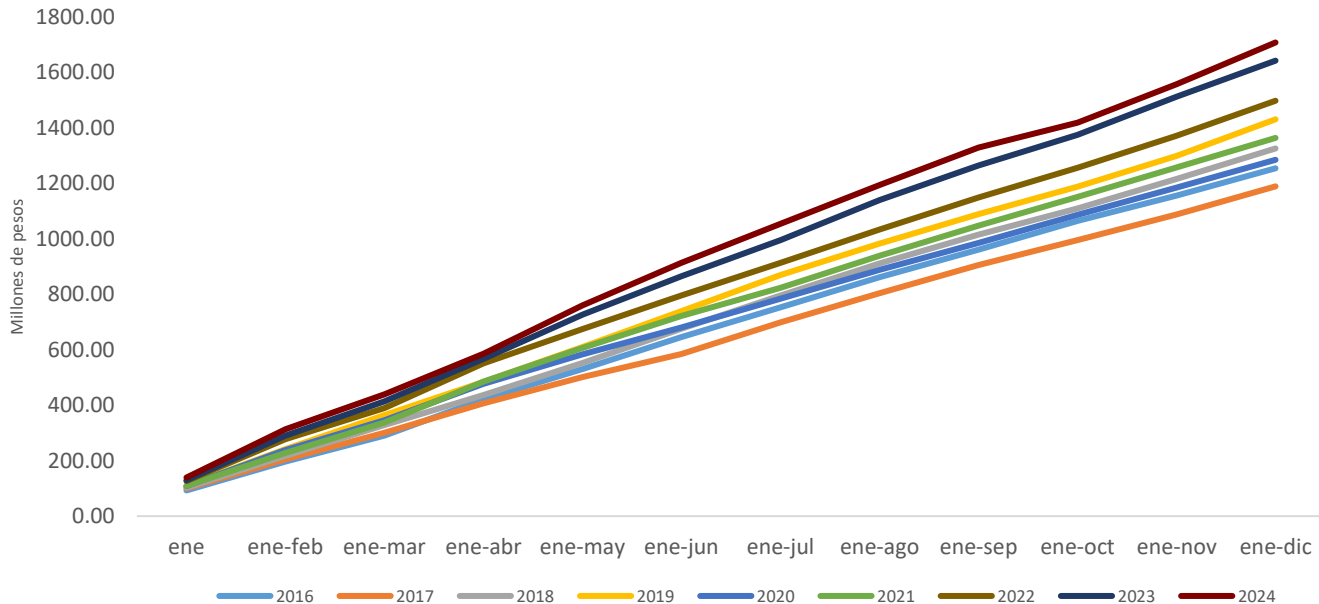
	enero	ene-feb	ene-mar	ene-abr	ene-may	ene-jun	ene-jul	ene-ago	ene-sep	ene-oct	ene-nov	ene-dic
2016	92.61	196.74	290.56	421.90	530.03	645.64	752.62	861.03	960.77	1064.22	1155.64	1253.83
2017	99.56	205.33	300.94	406.27	501.45	584.75	698.64	803.23	904.92	994.55	1087.70	1188.64
2018	102.25	217.70	328.16	436.87	552.07	675.26	795.83	910.59	1014.60	1108.82	1215.84	1325.31
2019	109.44	242.16	363.52	483.53	609.45	738.37	869.62	982.38	1088.87	1187.67	1298.70	1430.25
2020	108.32	238.11	345.05	477.35	583.39	679.51	783.79	888.28	984.83	1085.82	1183.72	1284.35
2021	108.94	228.31	337.07	484.68	606.09	721.23	822.65	938.45	1046.66	1150.59	1257.30	1363.27
2022	126.28	277.37	388.84	550.31	674.05	794.96	912.81	1032.99	1148.78	1255.59	1370.51	1497.21
2023	129.23	289.98	413.09	566.56	725.98	864.61	994.68	1138.84	1263.96	1375.03	1511.77	1641.67
2024	139.05	313.29	439.50	585.23	759.58	913.66	1053.95	1193.79	1328.66	1418.15	1557.19	1707.28

Fuente: Elaboración propia con datos de la Subdirección de Ingresos de la Dirección de Finanzas (información preliminar, sujeta a validación)



Participaciones Federales de enero-diciembre

(Cifras nominales en millones de pesos)



Fuente: Elaboración propia con datos de la Subdirección de Ingresos de la Dirección de Finanzas (información preliminar, sujeta a validación)

Fondos Distintos de Participaciones y FEIEF en el mes de diciembre
(Cifras nominales en millones de pesos)

	2016	2017	2018	2019	2020	2021	2022	2023	2024
Colaboración Fiscal (ISN)	1.83	0.00	1.92	4.88	12.51	2.50	2.63	3.48	2.86
Colaboración Fiscal (ISR)	9.49	4.96	6.86	59.76	102.56	9.43	10.98	15.48	11.57
Fondo por coordinación en predial	0.00	0.00	0.00	2.95	1.63	1.31	3.48	3.83	5.60
Fondo de Estabilización de los Ingresos de las Entidades Federativas (FEIEF)	0.00	0.00	0.00	0.00	21.54	3.42	0.03	2.78	0.00
Productos Financieros de Participaciones	0.00	0.00	0.00	0.00	0.00	0.07	0.97	1.45	0.63
Total	11.33	4.96	8.78	67.59	138.25	16.73	18.09	27.01	20.67

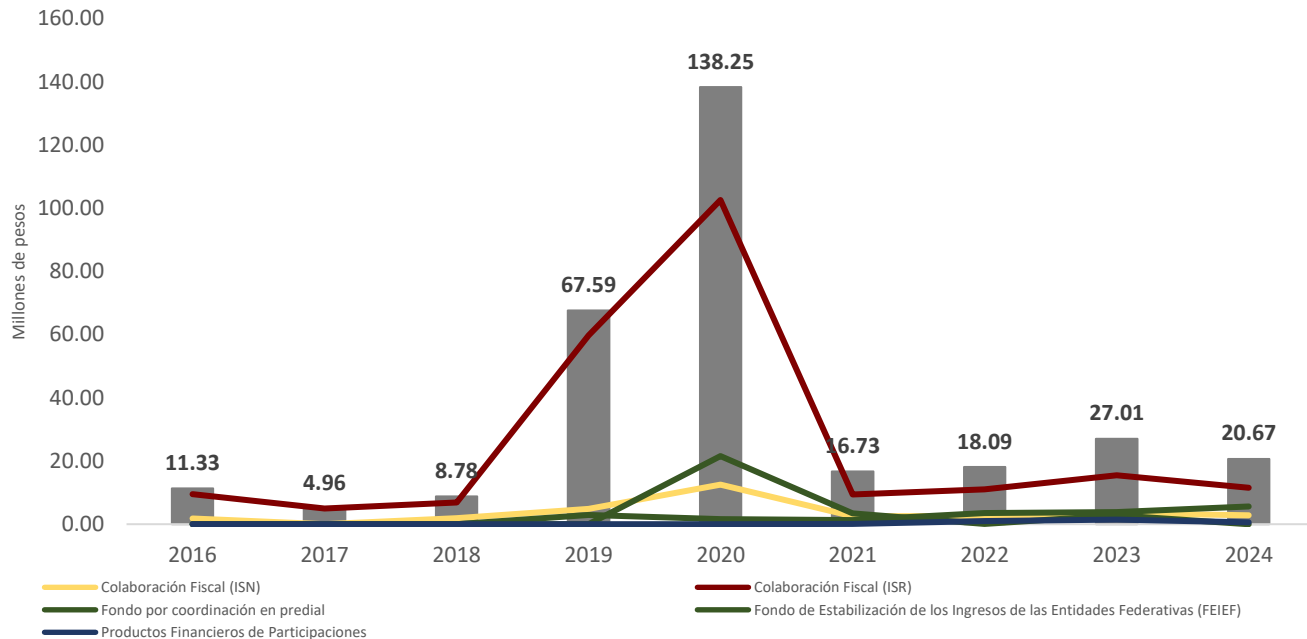
Fuente: Elaboración propia con datos de la Subdirección de Ingresos de la Dirección de Finanzas (información preliminar, sujeta a validación)



H. AYUNTAMIENTO CONSTITUCIONAL
DE CENTRO 2024-2027

CENTRO
HONESTIDAD Y RESULTADOS
2024-2027

Fondos Distintos de Participaciones y FEIEF en el mes de diciembre (Cifras nominales en millones de pesos)



Fuente: Elaboración propia con datos de la Subdirección de Ingresos de la Dirección de Finanzas (información preliminar, sujeta a validación)

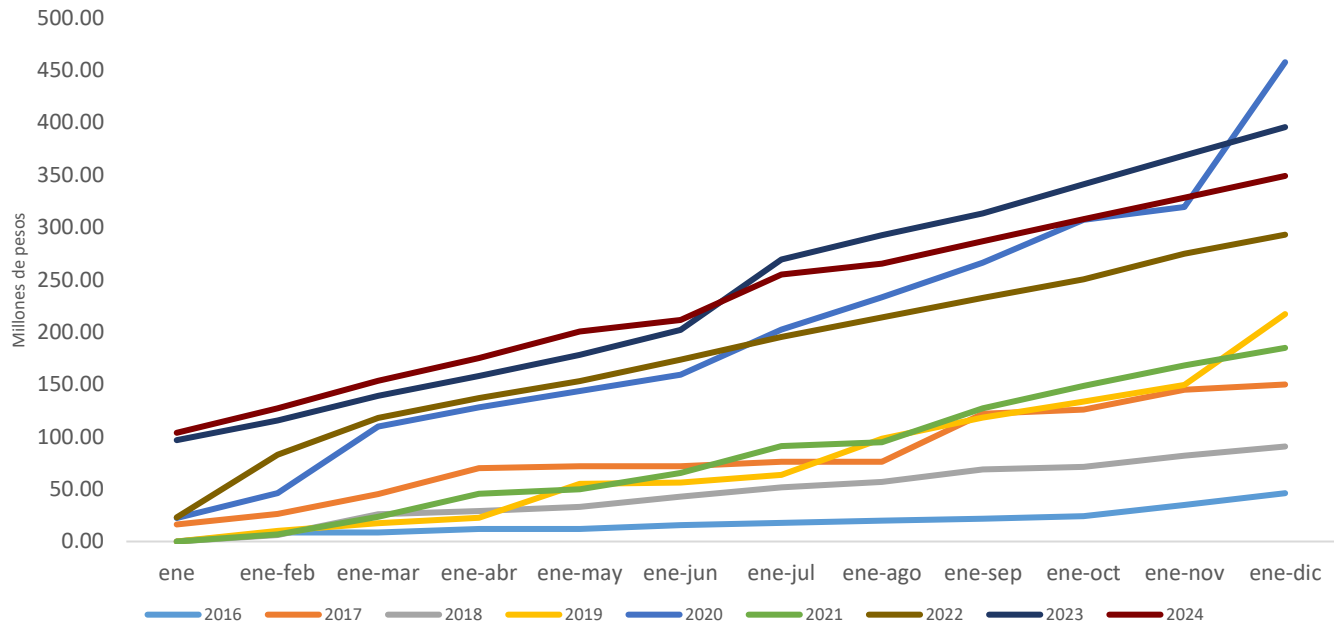
Fondos Distintos de Participaciones y FEIEF de enero-diciembre
(Cifras nominales en millones de pesos)

	enero	ene-feb	ene-mar	ene-abr	ene-may	ene-jun	ene-jul	ene-ago	ene-sep	ene-oct	ene-nov	ene-dic
2016	0.00	8.68	8.68	12.12	12.12	15.69	17.78	19.77	21.61	24.07	34.79	46.12
2017	16.27	26.33	45.17	70.01	71.90	71.90	76.07	76.07	121.92	125.86	144.96	149.92
2018	0.00	6.29	26.09	29.00	33.18	42.96	51.82	56.81	68.74	71.35	81.92	90.71
2019	0.00	10.12	17.62	22.57	54.91	56.16	63.66	98.28	118.27	133.51	149.55	217.13
2020	22.42	46.20	109.86	128.05	143.70	159.33	202.49	233.25	266.29	307.04	319.37	457.62
2021	0.00	6.80	23.48	45.56	50.00	65.44	91.18	94.83	127.25	148.47	168.15	184.88
2022	23.02	82.72	118.02	136.96	153.08	173.60	195.44	213.97	232.73	250.23	274.87	292.95
2023	96.77	115.51	138.98	158.04	178.29	201.91	269.26	292.42	313.14	341.12	368.62	395.63
2024	103.80	127.03	153.30	175.07	200.47	211.46	254.94	265.43	286.68	307.66	328.36	349.03

Fuente: Elaboración propia con datos de la Subdirección de Ingresos de la Dirección de Finanzas (información preliminar, sujeta a validación)



Fondos Distintos de Participaciones y FEIEF de enero-diciembre (Cifras nominales en millones de pesos)



Fuente: Elaboración propia con datos de la Subdirección de Ingresos de la Dirección de Finanzas (información preliminar, sujeta a validación)



H. AYUNTAMIENTO CONSTITUCIONAL
DE CENTRO 2024-2027

CENTRO
HONESTIDAD Y RESULTADOS
2024-2027

Aportaciones Federales en el mes de diciembre

(Cifras nominales en millones de pesos)

	2016	2017	2018	2019	2020	2021	2022	2023	2024
Ministración de Fondo III	0.00	0.00	0.00	0.00	0.00	0.00	0.00	0.00	0.00
Ministración de Fondo IV	28.91	31.64	34.39	38.93	40.04	39.57	42.50	50.49	52.37
FAFEF convenios	0.00	28.64	0.00	0.00	0.00	0.00	0.00	0.00	0.00
Total	28.91	60.28	34.39	38.93	40.04	39.57	42.50	50.49	52.37

Fuente: Elaboración propia con datos de la Subdirección de Ingresos de la Dirección de Finanzas (información preliminar, sujeta a validación)
FAFEF (Fondo de Aportaciones para el Fortalecimiento de las Entidades Federativas)

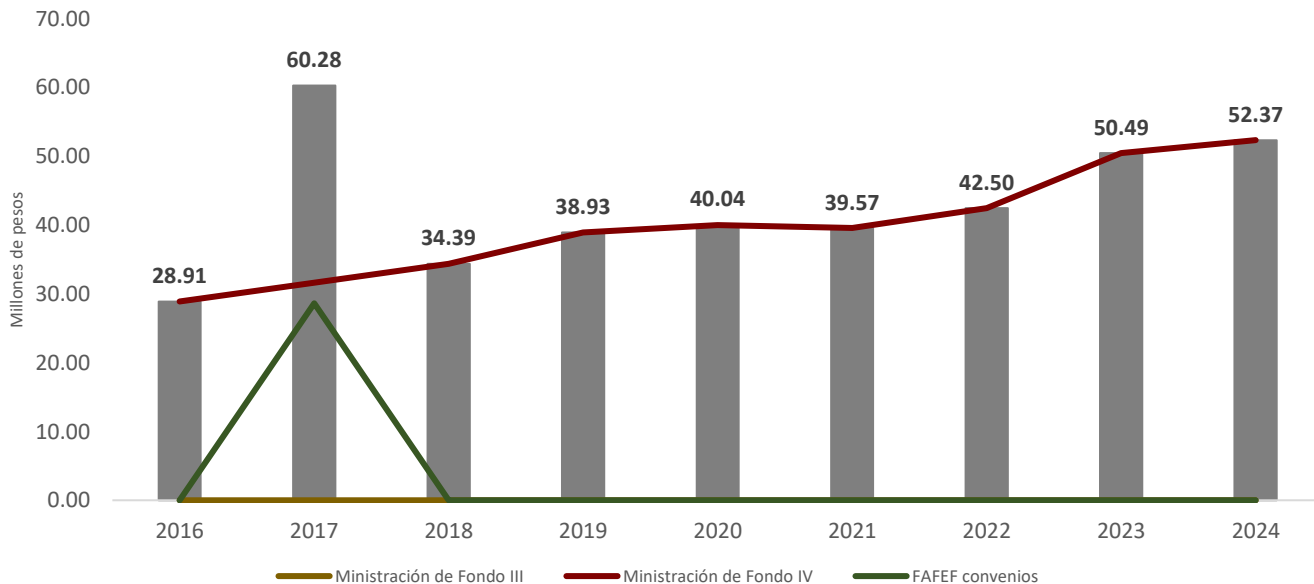


H. AYUNTAMIENTO CONSTITUCIONAL
DE CENTRO 2024-2027

CENTRO
HONESTIDAD Y RESULTADOS
2024-2027

Aportaciones Federales en el mes de diciembre

(Cifras nominales en millones de pesos)



Fuente: Elaboración propia con datos de la Subdirección de Ingresos de la Dirección de Finanzas (información preliminar, sujeta a validación)
FAFEF (Fondo de Aportaciones para el Fortalecimiento de las Entidades Federativas)

Aportaciones Federales de enero-diciembre

(Cifras nominales en millones de pesos)

	enero	ene-feb	ene-mar	ene-abr	ene-may	ene-jun	ene-jul	ene-ago	ene-sep	ene-oct	ene-nov	ene-dic
2016	34.93	69.87	104.80	139.73	174.67	209.60	244.53	279.47	314.40	349.33	378.24	407.15
2017	31.64	70.71	109.78	156.28	195.35	234.42	273.48	312.55	351.62	390.69	422.33	482.61
2018	42.70	85.39	128.09	170.79	213.49	256.18	298.88	341.58	384.28	426.97	461.36	495.76
2019	49.28	98.56	147.84	197.12	246.40	295.68	344.96	394.24	443.52	492.81	531.73	570.66
2020	51.72	103.44	155.16	206.88	258.60	310.32	362.04	413.76	453.89	517.20	557.33	597.37
2021	39.57	101.84	152.76	203.68	254.60	305.52	356.44	407.36	458.28	509.20	548.77	588.34
2022	57.98	115.95	175.16	233.55	291.93	350.32	408.71	467.09	525.48	583.87	626.36	668.86
2023	71.71	143.42	215.12	286.83	358.54	430.25	501.95	573.66	645.37	717.08	767.69	818.17
2024	73.32	146.63	219.95	293.27	366.59	439.90	513.22	586.54	659.85	733.17	785.54	837.91

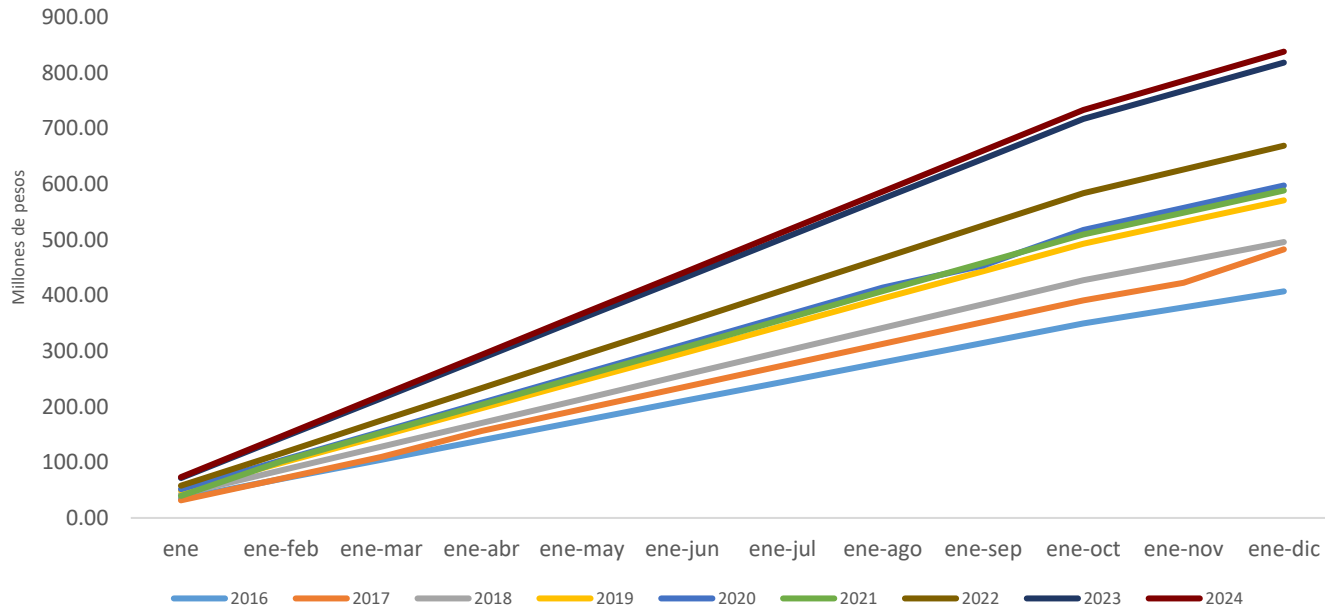
Fuente: Elaboración propia con datos de la Subdirección de Ingresos de la Dirección de Finanzas (información preliminar, sujeta a validación)
FAFEF (Fondo de Aportaciones para el Fortalecimiento de las Entidades Federativas)



H. AYUNTAMIENTO CONSTITUCIONAL DE CENTRO 2024-2027

CENTRO
HONESTIDAD Y RESULTADOS
2024-2027

Aportaciones Federales de enero-diciembre (Cifras nominales en millones de pesos)



Fuente: Elaboración propia con datos de la Subdirección de Ingresos de la Dirección de Finanzas (información preliminar, sujeta a validación) FAFEF (Fondo de Aportaciones para el Fortalecimiento de las Entidades Federativas)



H. AYUNTAMIENTO CONSTITUCIONAL
DE CENTRO 2024-2027

CENTRO
HONESTIDAD Y RESULTADOS
2024-2027

Convenios Federales en el mes de diciembre

(Cifras nominales en millones de pesos)

	2016	2017	2018	2019	2020	2021	2022	2023	2024
Aportación Federal CAPUFE	0.640	0.512	0.613	0.683	0.702	0.597	1.031	0.791	0.919
Hábitat Federal	0.000	0.000	0.000	0.000	0.000	0.000	0.000	0.000	0.000
Fortalecimiento Financiero para Inversión	73.110	57.315	0.000	0.000	0.000	0.000	0.000	0.000	0.000
Convenio INMUJERES	0.000	0.000	0.000	0.000	0.000	0.000	0.000	0.000	0.000
PROAGUA	0.000	0.000	0.000	2.110	0.000	0.000	0.000	142.442	0.000
CONADE	0.000	0.000	0.000	0.000	0.000	0.000	0.000	0.000	0.000
Ministración PRODDER	0.000	0.000	0.000	1.993	0.000	1.295	0.000	14.501	0.000
PROAGUA Emergente Apartado Agua Limpia 2020	0.000	0.000	0.000	0.000	0.000	0.000	0.000	0.000	0.000
PROAGUA Apartado Urbano Federal 2020	0.000	0.000	0.000	0.000	0.000	0.000	0.000	0.000	0.000
PROAGUA Apartado Rural Federal 2020	0.000	0.000	0.000	0.000	0.000	0.000	0.000	0.000	0.000
PROAGUA Apartado Agua Limpia Federal 2020	0.000	0.000	0.000	0.000	0.000	0.000	0.000	0.000	0.000
Programa E605 Cap. Amb. y Des. Sust. en Materia de Cultura de Agua 2017	0.000	0.000	0.000	0.000	0.000	0.000	0.000	0.000	0.000
PROAGUA Apartado Planta de Tratamiento de Aguas Residuales Federal 2020	0.000	0.000	0.000	0.000	0.000	0.000	0.000	0.000	0.000
Convenio Coordinación Específico SEDATU-Municipio de Centro 2024	0.000	0.000	0.000	0.000	0.000	0.000	0.000	0.000	0.000
Producto Financiero Convenio Coordinación SEDATU - M. Centro 2024	0.000	0.000	0.000	0.000	0.000	0.000	0.000	0.000	0.000
Programa de Saneamiento de Aguas Residuales (PROSANEAR)	0.000	0.000	0.000	0.000	0.000	0.000	0.000	1.500	2.411
Producto Financiero Convenio Federal	0.000	0.000	0.000	0.000	0.000	0.001	0.007	0.009	0.002
Total	73.750	57.826	0.613	4.786	0.702	1.894	1.038	159.243	3.332

Fuente: Elaboración propia con datos de la Subdirección de Ingresos de la Dirección de Finanzas (información preliminar, sujeta a validación)

CAPUFE (Caminos y Puentes Federales de Ingresos y Servicios Conexos)

INMUJERES (Instituto Nacional de las Mujeres)

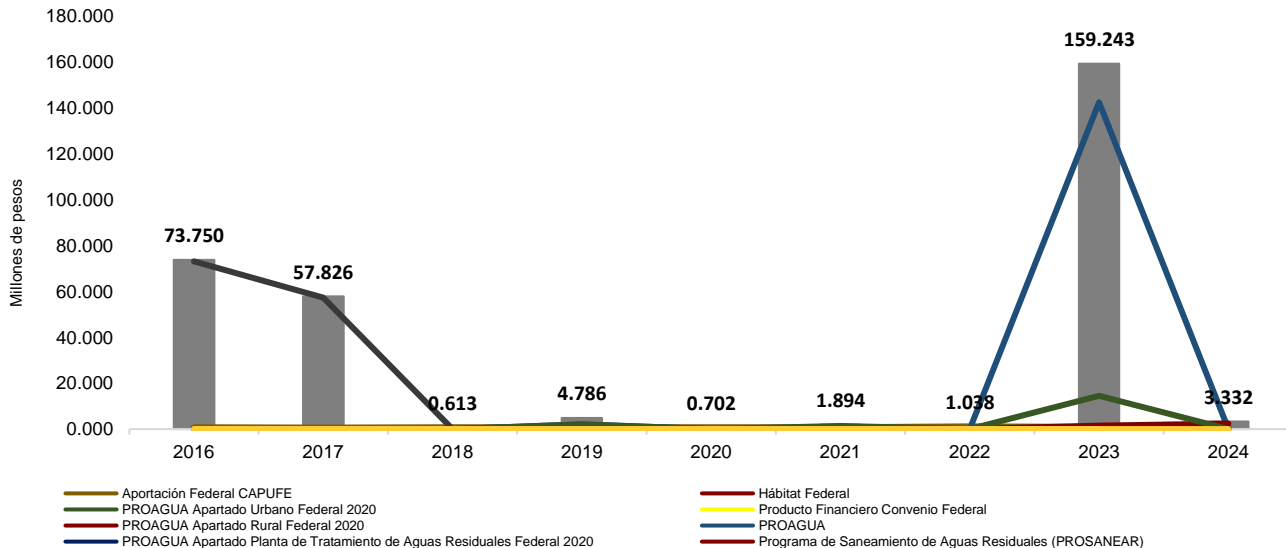
PROAGUA (Programa de Agua Potable, Alcantarillado y Saneamiento)

PRODDER (Programa de Devolución de Derechos)



Convenios Federales en el mes de diciembre

(Cifras nominales en millones de pesos)



* En el ejercicio 2018 en el total no considera el negativo por la cantidad de \$2,208,782.00 de ministración PRODDER
Fuente: Elaboración propia con datos de la Subdirección de Ingresos de la Dirección de Finanzas (información preliminar, sujeta a validación)

CAPUFE (Caminos y Puentes Federales de Ingresos y Servicios Conexos)
INMUIERES (Instituto Nacional de las Mujeres)
PROAGUA (Programa de Agua Potable, Alcantarillado y Saneamiento)
PRODDER (Programa de Devolución de Derechos)

Convenios Federales de enero-diciembre

(Cifras nominales en millones de pesos)

	enero	ene-feb	ene-mar	ene-abr	ene-may	ene-jun	ene-jul	ene-ago	ene-sep	ene-oct	ene-nov	ene-dic
2016	2.21	2.21	2.21	6.28	7.65	9.09	10.50	53.18	54.60	58.19	67.57	141.32
2017	2.58	2.58	8.48	10.29	11.86	13.46	75.42	167.64	169.27	170.79	172.33	230.15
2018	4.81	4.81	4.81	9.39	43.49	64.62	76.96	78.58	80.19	81.65	83.15	83.77
2019	2.28	2.28	2.28	6.79	8.51	10.28	11.87	27.98	37.43	41.81	43.38	48.17
2020	2.56	2.56	2.56	7.95	9.13	17.98	19.31	20.96	22.71	27.66	36.08	36.78
2021	2.84	2.84	5.67	7.00	8.26	9.82	24.89	26.81	33.69	35.22	37.16	39.05
2022	2.83	2.83	2.84	7.42	16.47	29.94	31.43	36.60	39.11	40.74	55.31	56.35
2023	3.72	3.72	3.72	9.67	320.97	322.69	725.24	727.35	752.78	828.42	829.27	988.51
2024	3.42	3.43	3.44	9.51	52.02	55.81	62.89	83.12	85.05	86.99	88.25	92.37

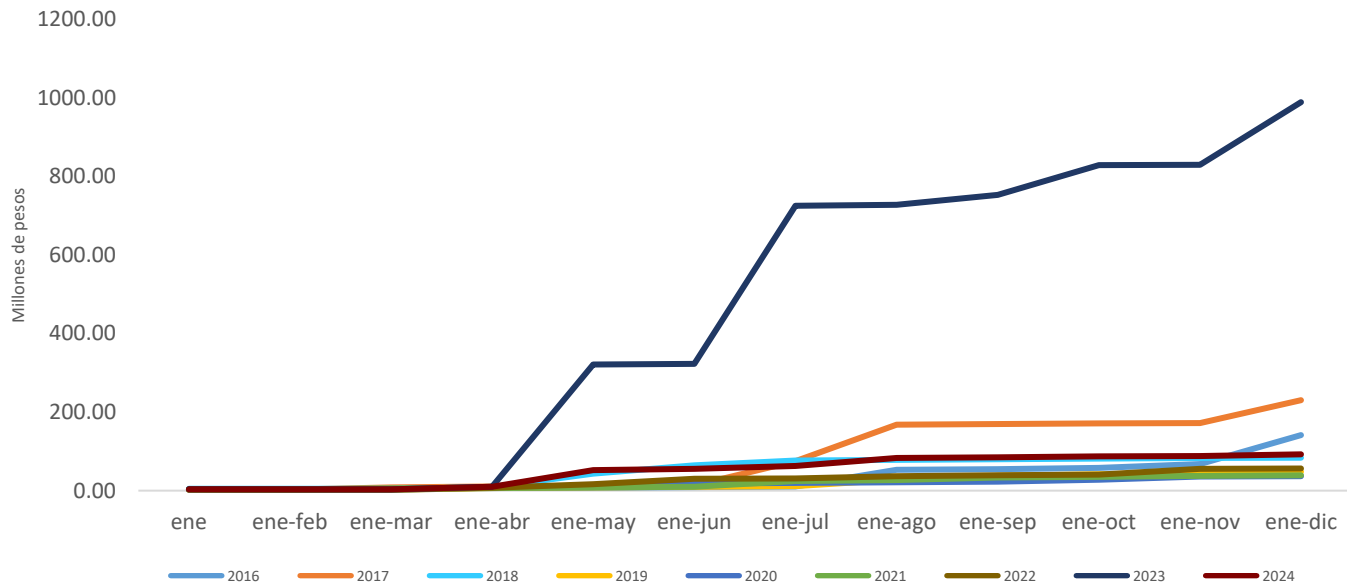
Fuente: Elaboración propia con datos de la Subdirección de Ingresos de la Dirección de Finanzas (información preliminar, sujeta a validación)



H. AYUNTAMIENTO CONSTITUCIONAL
DE CENTRO 2024-2027

CENTRO
HONESTIDAD Y RESULTADOS
2024-2027

Convenios Federales de enero-diciembre (Cifras nominales en millones de pesos)



Fuente: Elaboración propia con datos de la Subdirección de Ingresos de la Dirección de Finanzas (información preliminar, sujeta a validación)



H. AYUNTAMIENTO CONSTITUCIONAL
DE CENTRO 2024-2027

CENTRO
HONESTIDAD Y RESULTADOS
2024-2027

Convenios Estatales en el mes de diciembre

(Cifras nominales en millones de pesos)

	2016	2017	2018	2019	2020	2021	2022	2023	2024
Aportación Estatal CAPUFE	1.459	2.247	1.417	3.128	0.000	0.000	0.000	0.000	0.000
Ministración Parques y Jardines	3.399	3.533	4.136	3.904	4.014	4.141	4.445	4.793	5.016
Ministración SAPAET (SAS)	22.040	22.755	24.848	25.281	28.919	27.108	28.799	31.221	32.551
Apoyo Financiero Extraordinario para Mejoramiento de la Imagen Urbana	0.000	0.000	0.000	0.000	0.000	0.000	0.000	0.000	0.000
Apoyo Financiero Extraordinario para Protección al Medio Ambiente	0.000	0.000	0.000	0.000	0.000	0.000	0.000	0.000	0.000
Apoyo Financiero Extraordinario para Desazolve de Drenaje	0.000	5.519	0.000	0.000	0.000	0.000	0.000	0.000	0.000
Aportación Municipal PROAGUA	0.000	0.000	0.000	0.000	0.000	0.000	0.000	0.000	0.000
Aportación FISE Municipal 2017	0.000	0.000	0.000	0.000	0.000	0.000	0.000	0.000	0.000
Rescate y Rehabilitación de Espacios Públicos	0.000	0.000	0.000	0.000	0.000	0.000	0.000	0.000	0.000
Aportación FISE Estatal	0.000	2.188	0.000	0.000	0.000	0.000	0.000	0.000	0.000
Convenio FISE Bienestar H. Ayuntamiento	0.000	0.000	0.000	7.620	0.000	0.000	4.018	29.799	0.000
Fondo de Infraestructura Social para las Entidades Federativas (FISE)	0.000	0.000	0.000	0.000	0.000	0.000	0.000	0.000	-0.001
Red Tabasco Mover a México Recurso Federal y Estatal	0.000	0.000	0.000	0.000	0.000	0.000	0.000	0.000	0.000
Producto Financiero Convenio Estatal	0.000	0.000	0.000	0.000	0.000	0.004	0.088	0.669	0.520
Total	26.898	36.243	30.401	39.934	32.933	31.252	37.350	66.482	38.087

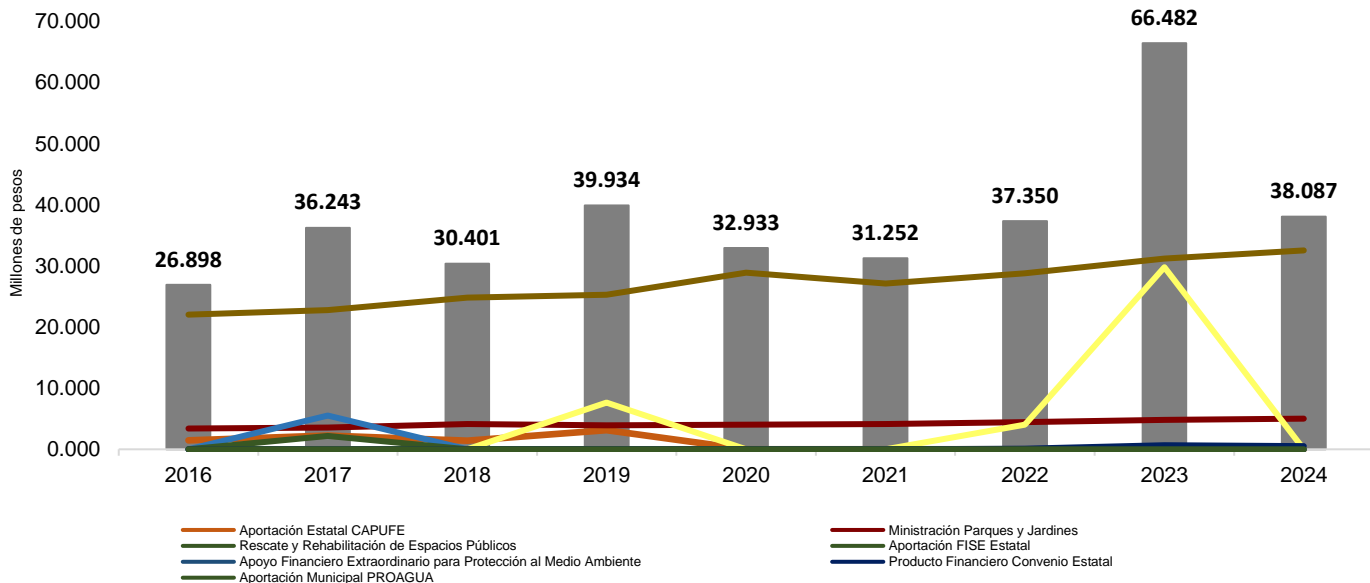
Fuente: Elaboración propia con datos de la Subdirección de Ingresos de la Dirección de Finanzas (información preliminar, sujeta a validación)

CAPUFE (Caminos y Puentes Federales de Ingresos y Servicios Conexos)
FISE (Fondo de Infraestructura Social para las Entidades)
PROAGUA (Programa de Agua Potable, Alcantarillado y Saneamiento)
SAPAET (Servicios de Agua Potable y Alcantarillado del Estado de Tabasco)
SAS (Sistema de Agua y Saneamiento)



Convenios Estatales en el mes de diciembre

(Cifras nominales en millones de pesos)



Fuente: Elaboración propia con datos de la Subdirección de Ingresos de la Dirección de Finanzas (información preliminar, sujeta a validación)

CAPUFE (Caminos y Puentes Federales de Ingresos y Servicios Conexos)
FISE (Fondo de Infraestructura Social para las Entidades)
PROAGUA (Programa de Agua Potable, Alcantarillado y Saneamiento)
SAPAET (Servicios de Agua Potable y Alcantarillado del Estado de Tabasco)
SAS (Sistema de Agua y Saneamiento)

Convenios Estatales de enero-diciembre

(Cifras nominales en millones de pesos)

	enero	ene-feb	ene-mar	ene-abr	ene-may	ene-jun	ene-jul	ene-ago	ene-sep	ene-oct	ene-nov	ene-dic
2016	26.66	51.86	79.72	104.92	130.36	160.02	186.87	213.70	251.56	291.03	317.95	344.38
2017	25.95	53.65	79.59	110.16	148.97	180.90	214.43	249.84	283.41	316.81	353.43	389.58
2018	27.59	58.00	85.60	117.80	146.99	376.21	414.03	448.30	477.50	513.56	544.06	574.46
2019	27.59	56.66	84.26	122.76	153.67	184.63	224.80	255.54	286.26	316.92	346.11	386.04
2020	31.54	63.54	93.59	122.61	152.41	182.21	212.00	241.80	271.60	301.40	331.20	362.40
2021	30.70	61.40	92.11	125.03	156.27	194.68	233.08	264.35	295.59	330.16	361.41	392.66
2022	32.93	65.85	98.78	132.99	166.23	199.48	239.04	272.32	314.83	349.16	382.57	419.92
2023	35.59	71.15	108.19	144.41	180.71	217.08	253.48	289.95	326.47	363.07	399.76	466.24
2024	37.55	75.02	113.75	151.82	189.90	228.07	276.78	322.75	368.61	406.54	444.55	482.64

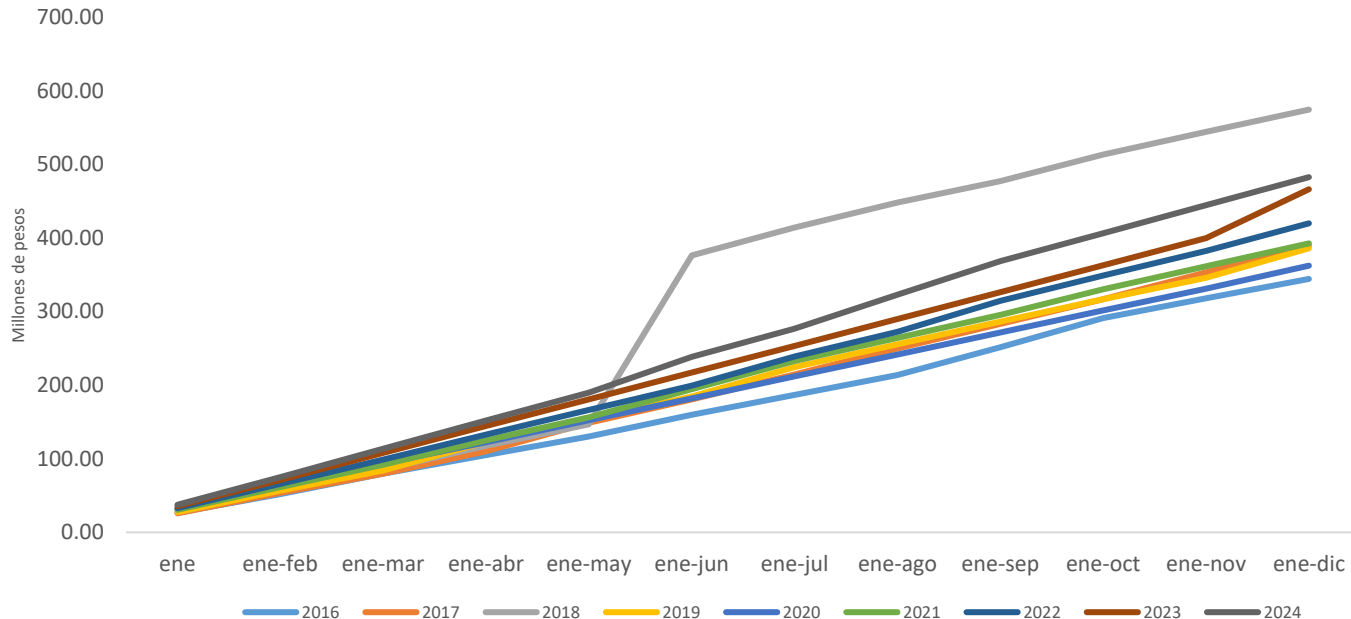
Fuente: Elaboración propia con datos de la Subdirección de Ingresos de la Dirección de Finanzas (información preliminar, sujeta a validación)



H. AYUNTAMIENTO CONSTITUCIONAL
DE CENTRO 2024-2027

CENTRO
HONESTIDAD Y RESULTADOS
2024-2027

Convenios Estatales de enero-diciembre (Cifras nominales en millones de pesos)



Fuente: Elaboración propia con datos de la Subdirección de Ingresos de la Dirección de Finanzas (información preliminar, sujeta a validación)



H. AYUNTAMIENTO CONSTITUCIONAL
DE CENTRO 2024-2027

CENTRO
HONESTIDAD Y RESULTADOS
2024-2027

Incentivos Derivados de Colaboración Fiscal de diciembre

(Cifras nominales en millones de pesos)

	2016	2017	2018	2019	2020	2021	2022	2023	2024
Multas Federales	0.000	0.000	0.000	0.000	0.160	0.094	0.000	0.009	0.048
Accesorios de Multas Federales	0.000	0.000	0.000	0.000	0.001	0.012	0.004	0.001	0.007
Total	0.000	0.000	0.000	0.000	0.161	0.106	0.004	0.009	0.055

Fuente: Elaboración propia con datos de la Subdirección de Ingresos de la Dirección de Finanzas (información preliminar, sujeta a validación)

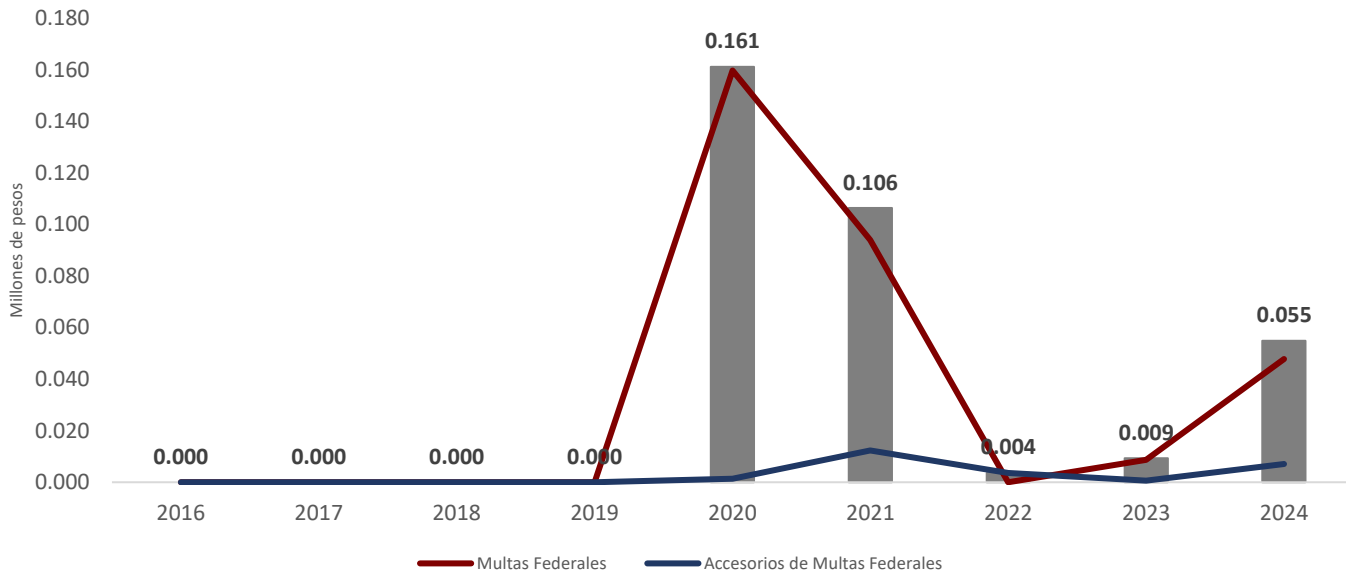


H. AYUNTAMIENTO CONSTITUCIONAL
DE CENTRO 2024-2027

CENTRO
HONESTIDAD Y RESULTADOS
2024-2027

Incentivos Derivados de Colaboración Fiscal en el mes de diciembre

(Cifras nominales en millones de pesos)



Fuente: Elaboración propia con datos de la Subdirección de Ingresos de la Dirección de Finanzas (información preliminar, sujeta a validación)

Incentivos Derivados de Colaboración Fiscal de enero-diciembre (Cifras nominales en millones de pesos)

	enero	ene-feb	ene-mar	ene-abr	ene-may	ene-jun	ene-jul	ene-ago	ene-sep	ene-oct	ene-nov	ene-dic
2016	0.000	0.000	0.000	0.000	0.000	0.000	0.000	0.000	0.000	0.000	0.000	0.000
2017	0.000	0.000	0.000	0.000	0.000	0.000	0.000	0.000	0.000	0.000	0.000	0.000
2018	0.000	0.000	0.000	0.000	0.000	0.000	0.000	0.000	0.000	0.000	0.000	0.000
2019	0.000	0.000	0.000	0.000	0.000	0.000	0.000	0.000	0.000	0.000	0.000	0.000
2020	0.052	0.243	0.255	0.255	0.255	0.451	0.451	0.591	0.645	0.645	0.698	0.859
2021	0.161	0.162	0.174	0.675	1.613	1.668	1.610	1.638	1.866	1.866	2.216	2.322
2022	0.333	0.433	0.864	1.726	1.809	1.829	2.366	2.394	2.478	2.595	2.826	2.829
2023	0.159	0.191	0.544	0.655	1.041	1.105	1.140	1.150	1.302	1.354	1.462	1.471
2024	0.068	0.084	0.095	0.109	0.147	0.266	0.365	0.375	0.428	0.474	0.496	0.551

Fuente: Elaboración propia con datos de la Subdirección de Ingresos de la Dirección de Finanzas (información preliminar, sujeta a validación)

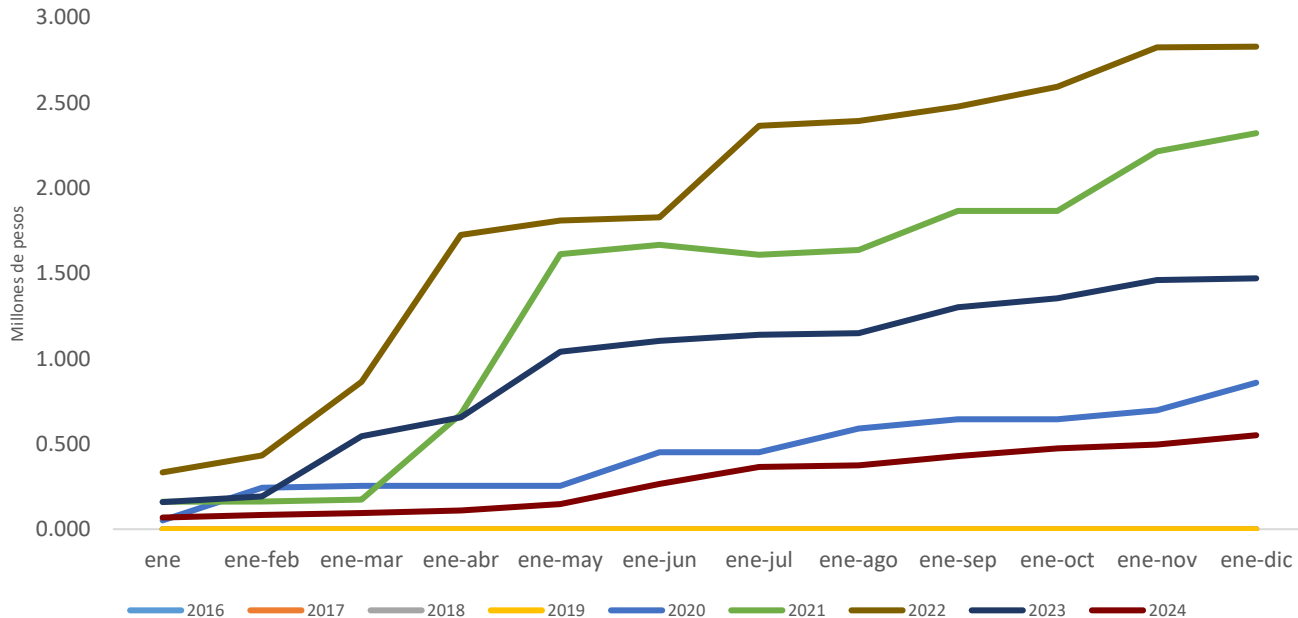


H. AYUNTAMIENTO CONSTITUCIONAL DE CENTRO 2024-2027

CENTRO
HONESTIDAD Y RESULTADOS
2024-2027

Incentivos Derivados de Colaboración Fiscal de enero-diciembre

(Cifras nominales en millones de pesos)



Fuente: Elaboración propia con datos de la Subdirección de Ingresos de la Dirección de Finanzas (información preliminar, sujeta a validación)

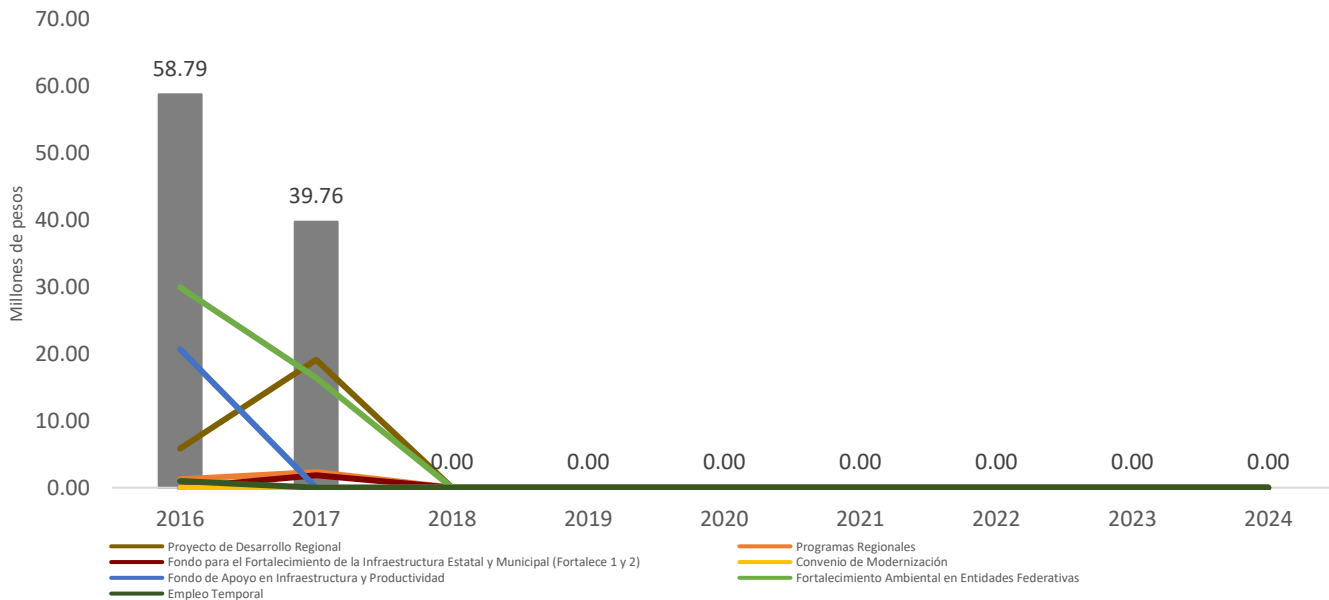
Transferencias, Asignaciones, Subsidios y Otros en el mes de diciembre
(Cifras nominales en millones de pesos)

	2016	2017	2018	2019	2020	2021	2022	2023	2024
Proyecto de Desarrollo Regional	5.86	19.13	0.00	0.00	0.00	0.00	0.00	0.00	0.00
Programas Regionales	1.27	2.33	0.00	0.00	0.00	0.00	0.00	0.00	0.00
Fondo para el Fortalecimiento de la Infraestructura Estatal y Municipal (Fortalece 1 y 2)	0.00	1.86	0.00	0.00	0.00	0.00	0.00	0.00	0.00
Convenio de Modernización	0.00	0.00	0.00	0.00	0.00	0.00	0.00	0.00	0.00
Fondo de Apoyo en Infraestructura y Productividad	20.71	0.00	0.00	0.00	0.00	0.00	0.00	0.00	0.00
Fortalecimiento Ambiental en Entidades Federativas	29.95	16.44	0.00	0.00	0.00	0.00	0.00	0.00	0.00
Empleo Temporal	1.00	0.00	0.00	0.00	0.00	0.00	0.00	0.00	0.00
Transferencias, Asignaciones, Subsidios y Otros (hasta 2017)	58.79	39.76	0.00	0.00	0.00	0.00	0.00	0.00	0.00

Fuente: Elaboración propia con datos de la Subdirección de Ingresos de la Dirección de Finanzas (información preliminar, sujeta a validación)



Transferencias, Asignaciones, Subsidios y Otros en el mes de diciembre (Cifras nominales en millones de pesos)



Fuente: Elaboración propia con datos de la Subdirección de Ingresos de la Dirección de Finanzas (información preliminar, sujeta a validación)



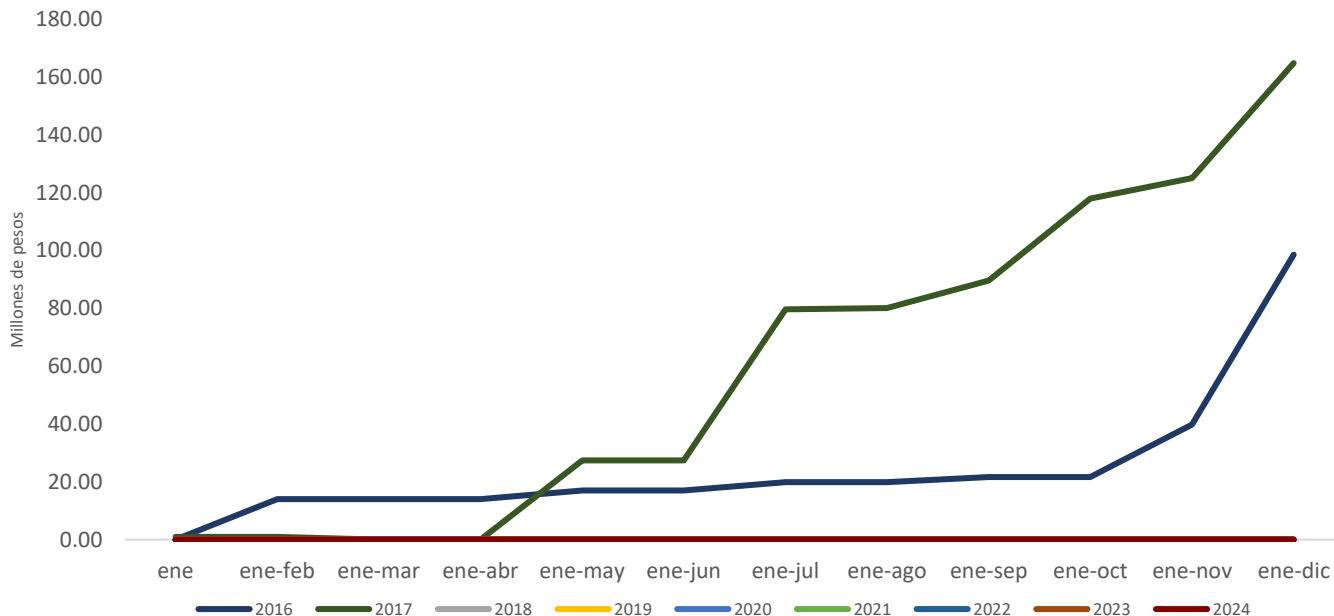
Transferencias, Asignaciones, Subsidios y Otros de enero-diciembre
(Cifras nominales en millones de pesos)

	enero	ene-feb	ene-mar	ene-abr	ene-may	ene-jun	ene-jul	ene-ago	ene-sep	ene-oct	ene-nov	ene-dic
2016	0.00	14.00	14.00	14.00	16.97	16.97	19.89	19.89	21.67	21.67	39.77	98.56
2017	0.97	0.97	0.00	0.00	27.39	27.39	79.69	80.14	89.57	117.99	125.06	164.81
2018	0.00	0.00	0.00	0.00	0.00	0.00	0.00	0.00	0.00	0.00	0.00	0.00
2019	0.00	0.00	0.00	0.00	0.00	0.00	0.00	0.00	0.00	0.00	0.00	0.00
2020	0.00	0.00	0.00	0.00	0.00	0.00	0.00	0.00	0.00	0.00	0.00	0.00
2021	0.00	0.00	0.00	0.00	0.00	0.00	0.00	0.00	0.00	0.00	0.00	0.00
2022	0.00	0.00	0.00	0.00	0.00	0.00	0.00	0.00	0.00	0.00	0.00	0.00
2023	0.00	0.00	0.00	0.00	0.00	0.00	0.00	0.00	0.00	0.00	0.00	0.00
2024	0.00	0.00	0.00	0.00	0.00	0.00	0.00	0.00	0.00	0.00	0.00	0.00

Fuente: Elaboración propia con datos de la Subdirección de Ingresos de la Dirección de Finanzas (información preliminar, sujeta a validación)



Transferencias, Asignaciones, Subsidios y Otros de enero-diciembre (Cifras nominales en millones de pesos)



Fuente: Elaboración propia con datos de la Subdirección de Ingresos de la Dirección de Finanzas (información preliminar, sujeta a validación)

Fondos Distintos de Aportaciones en el mes de diciembre

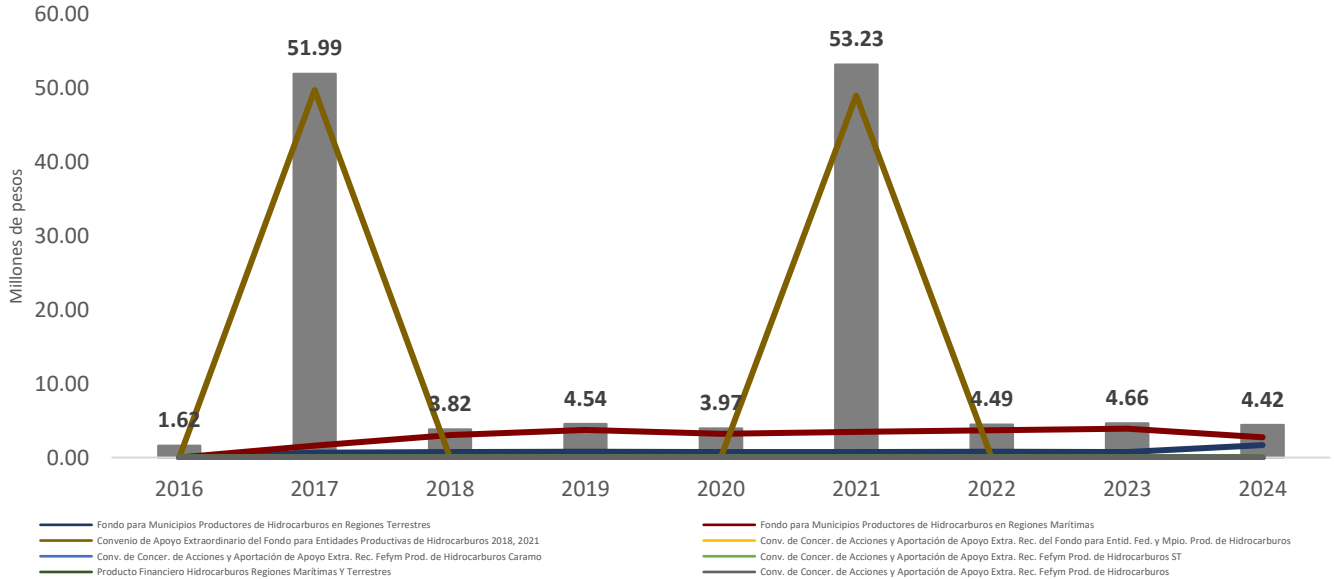
(Cifras nominales en millones de pesos)

	2016	2017	2018	2019	2020	2021	2022	2023	2024
Fondo para Municipios Productores de Hidrocarburos en Regiones (Terrestres y Marítimas)	1.62	51.99	3.82	4.54	3.97	53.23	4.49	4.66	4.42
Fondo para Municipios Productores de Hidrocarburos en Regiones Terrestres	0.00	0.64	0.76	0.81	0.75	0.75	0.81	0.75	1.69
Fondo para Municipios Productores de Hidrocarburos en Regiones Marítimas	0.00	1.59	3.06	3.73	3.22	3.47	3.68	3.91	2.73
Convenio de Apoyo Extraordinario del Fondo para Entidades Productivas de Hidrocarburos 2021	0.00	49.76	0.00	0.00	0.00	49.01	0.00	0.00	0.00
Conv. de Concer. de Acciones y Aportación de Apoyo Extra. Rec. del Fondo para Entidades. Fed. y Mpios. Prod. de Hidrocarburos	0.00	0.00	0.00	0.00	0.00	0.00	0.00	0.00	0.00
Conv. de Concer. de Acciones y Aportación de Apoyo Extra. Rec. FEFyM Prod. de Hidrocarburos Cárcamo	0.00	0.00	0.00	0.00	0.00	0.00	0.00	0.00	0.00
Conv. de Concer. de Acciones y Aportación de Apoyo Extra. Rec. FEFyM Prod. de Hidrocarburos ST	0.00	0.00	0.00	0.00	0.00	0.00	0.00	0.00	0.00
Conv. de Concer. de Acciones y Aportación de Apoyo Extra. Rec. FEFyM Prod. de Hidrocarburos	0.00	0.00	0.00	0.00	0.00	0.00	0.00	0.00	0.00
Producto Financiero Hidrocarburos Regiones Marítimas y Terrestres	0.00	0.00	0.00	0.00	0.00	0.00	0.00	0.00	0.00
Total	1.62	51.99	3.82	4.54	3.97	53.23	4.49	4.66	4.42

Fuente: Elaboración propia con datos de la Subdirección de Ingresos de la Dirección de Finanzas (información preliminar, sujeta a validación)



Fondos Distintos de Aportaciones en el mes de diciembre (Cifras nominales en millones de pesos)



Fuente: Elaboración propia con datos de la Subdirección de Ingresos de la Dirección de Finanzas (información preliminar, sujeta a validación)



H. AYUNTAMIENTO CONSTITUCIONAL
DE CENTRO 2024-2027

CENTRO
HONESTIDAD Y RESULTADOS
2024-2027

Fondos Distintos de Aportaciones de enero-diciembre

(Cifras nominales en millones de pesos)

	enero	ene-feb	ene-mar	ene-abr	ene-may	ene-jun	ene-jul	ene-ago	ene-sep	ene-oct	ene-nov	ene-dic
2016	1.32	1.95	2.59	3.18	18.43	19.91	21.45	22.91	24.38	25.88	27.05	28.68
2017	1.63	1.63	5.94	7.60	9.46	11.31	13.14	14.98	16.84	18.80	20.72	72.71
2018	1.53	4.21	6.37	8.54	10.78	13.05	15.99	19.31	22.68	26.26	99.82	103.64
2019	3.53	6.98	10.61	14.29	17.84	21.16	24.84	28.83	32.27	36.26	41.34	45.89
2020	4.17	8.26	12.24	16.17	20.04	23.65	27.40	30.59	34.47	38.33	42.26	46.22
2021	0.74	7.69	11.47	15.31	19.34	23.14	27.13	30.94	34.95	39.01	43.18	96.41
2022	4.17	7.88	12.05	16.99	21.61	66.31	70.59	74.95	106.27	110.64	115.24	119.73
2023	4.31	8.42	12.87	75.06	99.57	124.11	149.03	173.62	198.32	216.86	259.90	264.57
2024	4.75	8.79	14.11	18.53	23.65	40.80	57.74	71.08	75.86	80.53	85.04	89.46

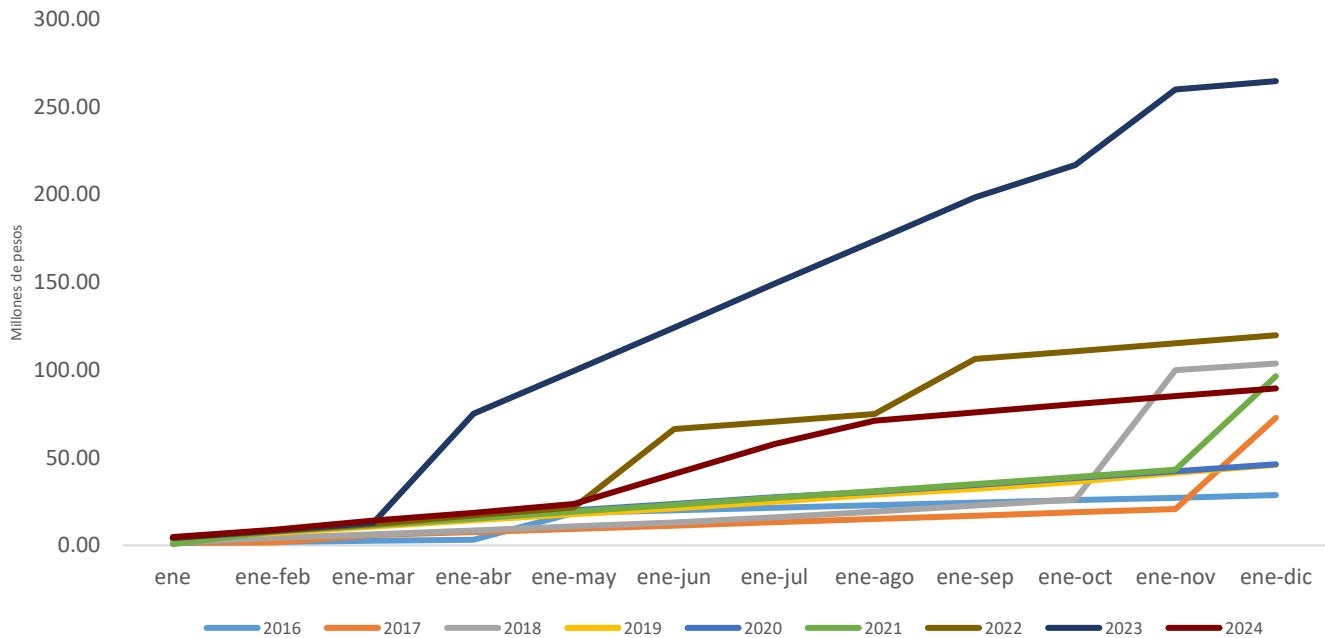
Fuente: Elaboración propia con datos de la Subdirección de Ingresos de la Dirección de Finanzas (información preliminar, sujeta a validación)



H. AYUNTAMIENTO CONSTITUCIONAL
DE CENTRO 2024-2027

CENTRO
HONESTIDAD Y RESULTADOS
2024-2027

Fondos Distintos de Aportaciones de enero-diciembre (Cifras nominales en millones de pesos)



Fuente: Elaboración propia con datos de la Subdirección de Ingresos de la Dirección de Finanzas (información preliminar, sujeta a validación)

Productos Financieros en el mes de diciembre

(Cifras nominales en millones de pesos)

	2016	2017	2018	2019	2020	2021	2022	2023	2024
De Ingresos Propios	0.06	0.29	0.06	0.31	0.10	0.08	2.21	3.59	4.04
De Participaciones	0.00	0.00	0.00	0.00	0.00	0.07	0.97	1.45	0.63
De Convenio Federal	0.00	0.00	0.00	0.00	0.00	0.00	0.01	0.01	0.00
De Convenio Estatal	0.00	0.00	0.00	0.00	0.00	0.00	0.09	0.67	0.52
De Hidrocarburos Regiones Marítimas y Terrestres	0.00	0.00	0.00	0.00	0.00	0.00	0.00	0.00	0.00
Total	0.06	0.29	0.06	0.31	0.10	0.15	3.27	5.72	5.19

Fuente: Elaboración propia con datos de la Subdirección de Ingresos de la Dirección de Finanzas (información preliminar, sujeta a validación)

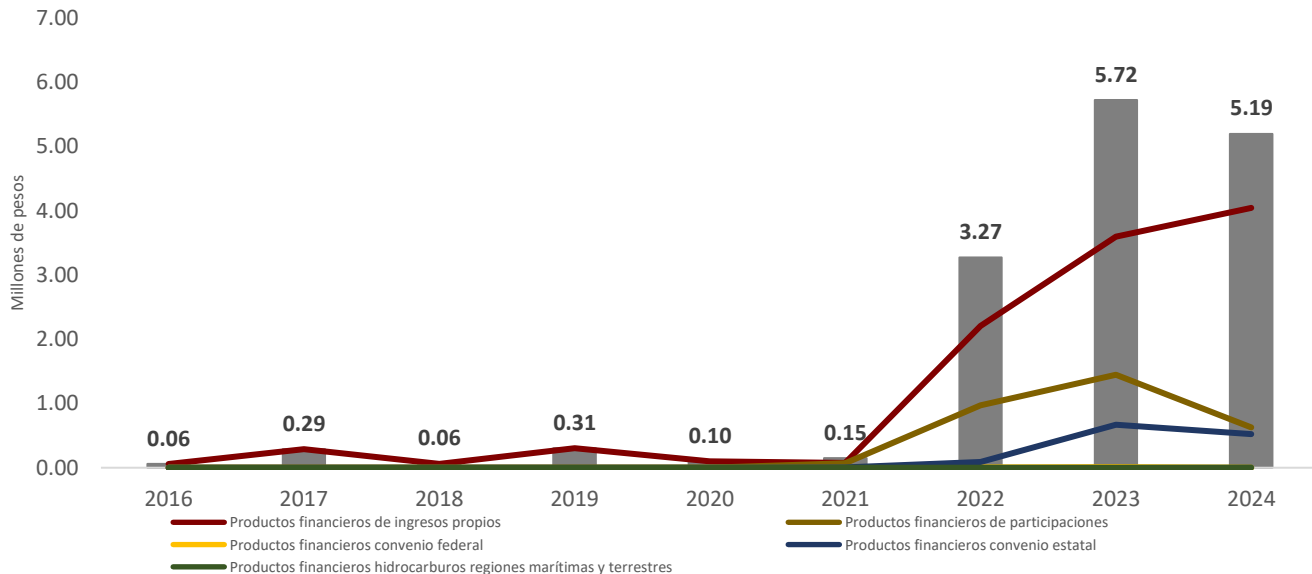


H. AYUNTAMIENTO CONSTITUCIONAL
DE CENTRO 2024-2027

CENTRO
HONESTIDAD Y RESULTADOS
2024-2027

Productos Financieros en el mes de diciembre

(Cifras nominales en millones de pesos)



Fuente: Elaboración propia con datos de la Subdirección de Ingresos de la Dirección de Finanzas (información preliminar, sujeta a validación)



H. AYUNTAMIENTO CONSTITUCIONAL
DE CENTRO 2024-2027

CENTRO
HONESTIDAD Y RESULTADOS
2024-2027

Productos Financieros de enero-diciembre

(Cifras nominales en millones de pesos)

	enero	ene-feb	ene-mar	ene-abr	ene-may	ene-jun	ene-jul	ene-ago	ene-sep	ene-oct	ene-nov	ene-dic
2016	0.13	0.22	0.43	0.72	0.72	0.94	1.04	1.04	1.29	1.42	1.54	1.60
2017	0.00	0.00	0.07	0.07	0.07	0.57	0.57	0.89	0.89	1.16	1.55	1.83
2018	0.00	0.06	0.20	0.21	0.25	0.39	0.43	0.46	0.53	0.53	0.73	0.79
2019	0.09	0.09	0.35	0.62	0.90	1.30	1.69	2.07	2.49	2.94	3.27	3.57
2020	0.21	0.21	0.32	0.32	0.57	0.59	0.61	0.62	0.63	0.64	0.67	0.77
2021	0.12	0.19	0.24	0.33	0.33	0.37	0.42	0.50	0.51	0.53	0.55	0.70
2022	0.02	0.14	0.21	0.97	1.93	1.94	5.66	7.51	10.23	12.89	17.91	21.18
2023	2.19	3.70	6.51	10.76	15.38	20.37	25.46	31.24	37.19	43.53	49.73	55.45
2024	3.43	6.26	10.70	16.25	21.35	28.16	34.42	40.87	46.80	51.20	56.43	61.62

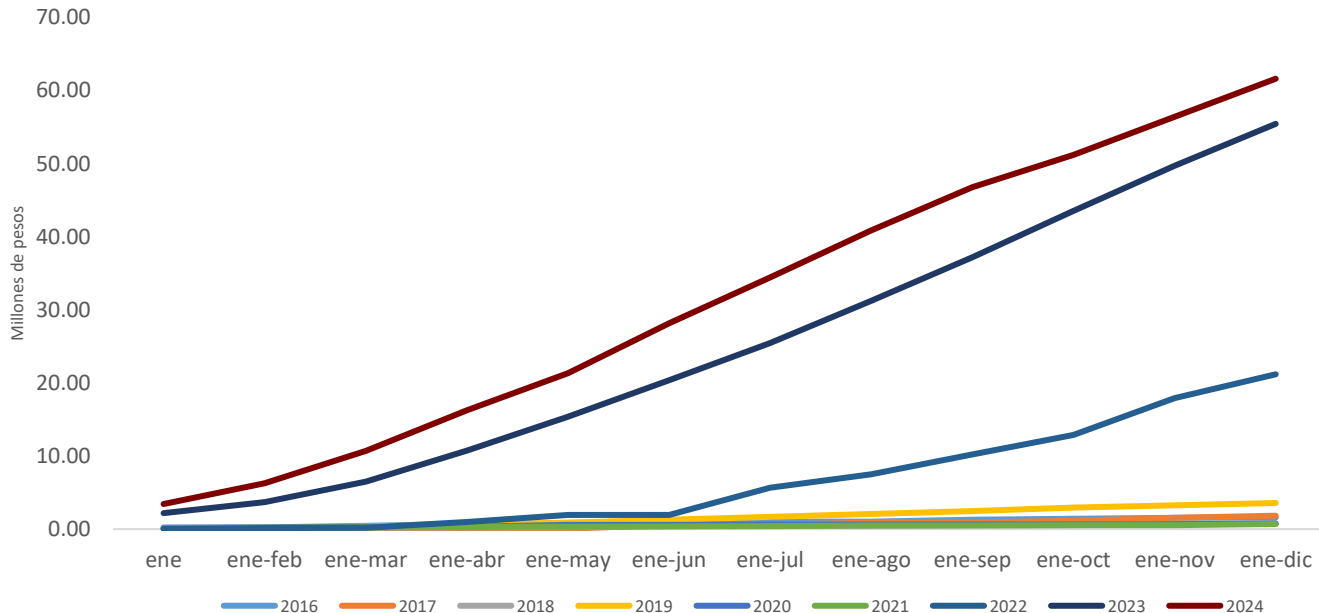
Fuente: Elaboración propia con datos de la Subdirección de Ingresos de la Dirección de Finanzas (información preliminar, sujeta a validación)



H. AYUNTAMIENTO CONSTITUCIONAL
DE CENTRO 2024-2027

CENTRO
HONESTIDAD Y RESULTADOS
2024-2027

Productos Financieros de enero-diciembre (Cifras nominales en millones de pesos)

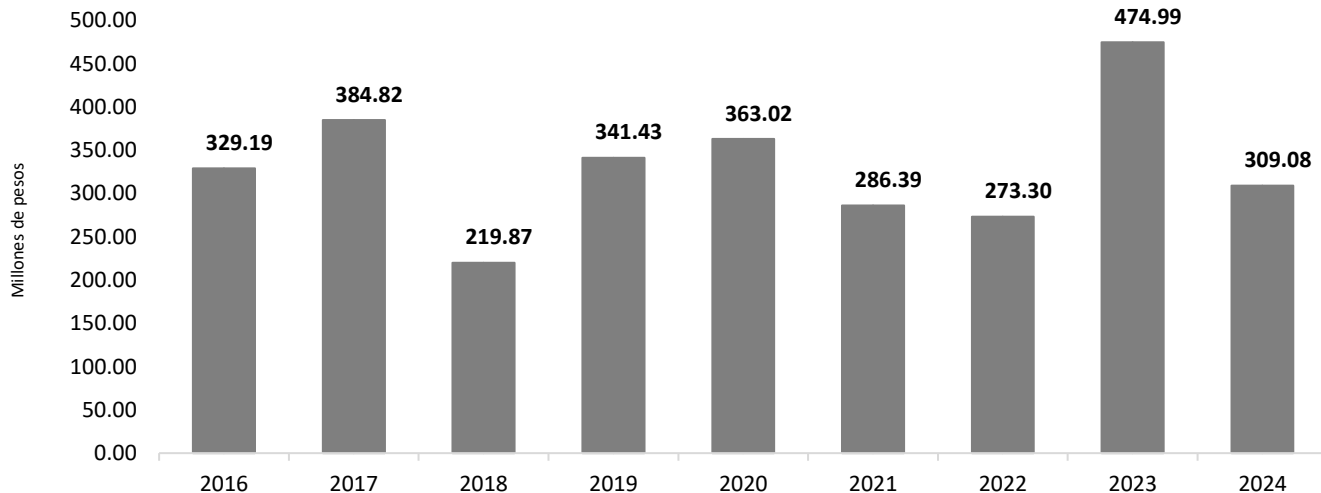


Fuente: Elaboración propia con datos de la Subdirección de Ingresos de la Dirección de Finanzas (información preliminar, sujeta a validación)



Ingresos totales en el mes de diciembre

(Cifras nominales en millones de pesos)



Fuente: Elaboración propia con datos de la Subdirección de Ingresos de la Dirección de Finanzas (información preliminar, sujeta a validación)

*El total de ingresos propios más total participaciones, aportaciones, convenios, incentivos derivados de la colaboración fiscal y fondos distintos de aportaciones considera los negativos que se han aplicado durante el presente mes.

Ingresos totales de enero-diciembre

(Cifras nominales en millones de pesos)

	enero	ene-feb	ene-mar	ene-abr	ene-may	ene-jun	ene-jul	ene-ago	ene-sep	ene-oct	ene-nov	ene-dic
2016	223.57	476.07	681.67	917.81	1147.62	1372.15	1578.56	1833.60	2031.10	2244.27	2475.46	2804.64
2017	245.89	482.05	729.68	961.77	1198.71	1387.57	1732.12	2037.45	2295.86	2521.93	2751.83	3136.55
2018	249.30	504.96	747.76	972.42	1228.40	1682.09	1935.69	2161.96	2373.48	2574.59	2853.45	3073.32
2019	256.80	534.81	809.46	1060.05	1337.52	1582.76	1863.87	2137.01	2383.06	2611.40	2846.12	3187.54
2020	288.47	579.86	872.61	1124.39	1337.46	1554.62	1805.30	2050.00	2283.82	2556.38	2776.39	3139.40
2021	251.40	534.57	797.29	1088.11	1329.92	1586.18	1852.80	2088.03	2352.47	2595.60	2834.90	3121.29
2022	352.65	722.42	1018.46	1364.91	1651.62	1981.35	2263.12	2542.16	2847.40	3104.44	3389.24	3662.55
2023	485.47	837.63	1156.55	1544.64	2216.12	2557.12	3329.72	3671.05	4007.43	4387.06	4728.63	5203.63
2024	511.56	891.23	1205.49	1538.12	1967.86	2310.26	2686.27	3033.50	3357.05	3624.50	3928.91	4238.78

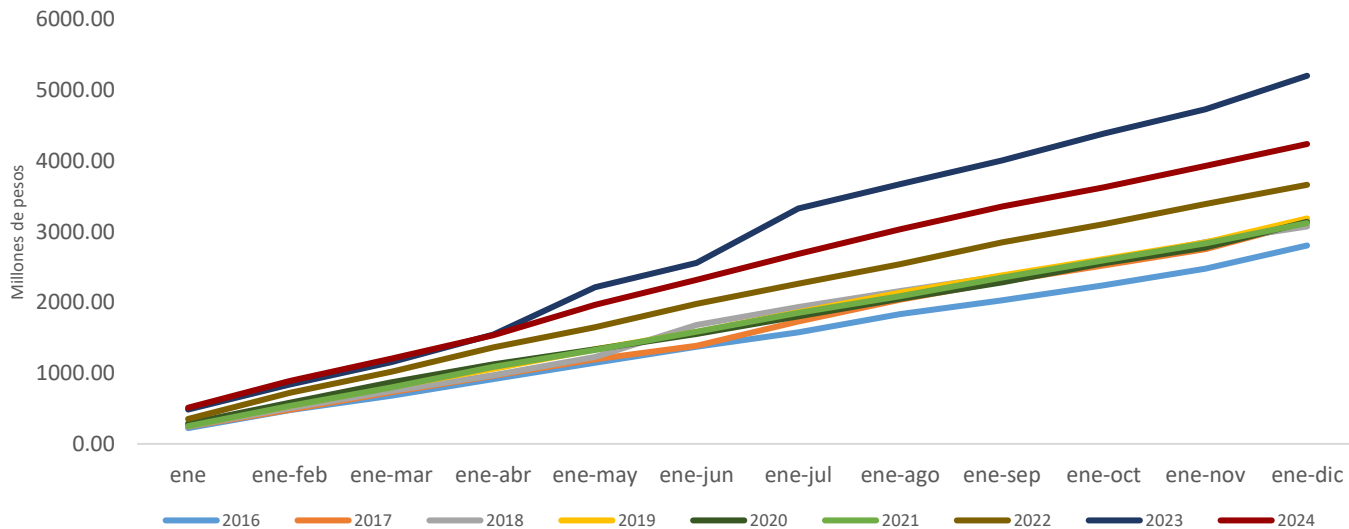
Fuente: Elaboración propia con datos de la Subdirección de Ingresos de la Dirección de Finanzas (información preliminar, sujeta a validación).



H. AYUNTAMIENTO CONSTITUCIONAL DE CENTRO 2024-2027

Ingresos totales de enero-diciembre

(Cifras nominales en millones de pesos)



Fuente: Elaboración propia con datos de la Subdirección de Ingresos de la Dirección de Finanzas (información preliminar, sujeta a validación).



H. AYUNTAMIENTO CONSTITUCIONAL
DE CENTRO 2024-2027

CENTRO
HONESTIDAD Y RESULTADOS
2024-2027

Ley de Ingresos 2024

Estimación-Recaudación de diciembre

CLAVE INGRESO	RUBROS	LEY DE INGRESO 2024	ESTIMACIÓN DICIEMBRE	RECAUDACIÓN DICIEMBRE	VARIACIÓN ABSOLUTA	VARIACIÓN RELATIVA
1	IMPUESTOS					
1 1	IMPUESTOS SOBRE LOS INGRESOS	2,620,090.60	420,492.85	436,427.00	15,934.15	3.79
1 1 04	SOBRE ESPECTÁCULOS PÚBLICOS	2,620,090.60	420,492.85	436,427.00	15,934.15	3.79
1 2	IMPUESTO SOBRE EL PATRIMONIO	185,159,419.95	20,058,890.08	4,838,167.11	- 15,220,722.97	- 75.88
1 2 02	IMPUESTO PREDIAL	185,159,419.95	20,058,890.08	4,838,167.11	- 15,220,722.97	- 75.88
1 3	IMPUESTO SOBRE LA PRODUCCIÓN, EL CONSUMO Y LAS TRANSACCIONES	114,931,865.30	2,586,467.94	10,350,060.64	7,763,592.70	300.16
1 3 04	TRASLADO DE DOMINIO DE BIENES INMUEBLES	114,931,865.30	2,586,467.94	10,350,060.64	7,763,592.70	300.16
1 7	ACCESORIOS DE IMPUESTOS	37,848,131.08	2,679,604.41	1,924,748.12	- 754,855.29	- 28.17
1 7 01	RECARGOS DE IMPUESTOS	18,076,348.90	1,201,087.81	1,080,810.67	- 120,277.14	- 10.01
1 7 02	MULTAS DE IMPUESTOS	9,050,450.25	217,181.67	362,866.64	145,684.97	67.08
1 7 04	GASTO DE EJECUCIÓN	10,721,331.93	1,261,334.93	481,071.81	- 780,263.12	- 61.86
	TOTAL IMPUESTOS	340,559,506.93	25,745,455.28	17,549,403.87	- 8,196,051.41	- 31.83
4	DERECHOS					
4 3	POR PRESTACIÓN DE SERVICIOS	37,189,457.32	3,326,616.67	3,219,443.74	- 107,172.93	- 3.22
4 3 18	LICENCIAS Y PERMISOS DE CONSTRUCCIÓN DE LAS LICENCIAS Y DE LOS PERMISOS PARA FRACCIONAMIENTOS, CONDOMINIOS Y LOTIFICACIONES, RELOTIFICACIONES, DIVISIONES Y SUBDIVISIONES	9,427,219.98	1,005,330.52	512,984.55	- 492,345.97	- 48.97
4 3 19	SUBDIVISIONES	2,824,613.12	283,096.23	454,072.12	170,975.89	60.39
4 3 20	DE LA PROPIEDAD MUNICIPAL	162,545.18	9,313.80	46,467.96	37,154.16	398.92
4 3 21	DE LOS SERVICIOS MUNICIPALES DE OBRAS	6,401,922.29	479,036.59	313,391.34	- 165,645.25	- 34.58
4 3 22	DE LA EXPEDICIÓN DE TÍTULOS DE TERRENOS MUNICIPALES	136,769.20	13,575.18	11,291.28	- 2,283.90	- 16.82
4 3 23	SERVICIOS, REGISTROS E INSCRIPCIONES	18,236,387.55	1,536,264.35	1,881,236.49	344,972.14	22.46
4 4	OTROS DERECHOS	156,257,062.68	20,191,038.88	12,816,080.14	- 7,374,958.74	- 36.53
4 4 02	OTROS	156,257,062.68	20,191,038.88	12,816,080.14	- 7,374,958.74	- 36.53
4 5	ACCESORIOS DE DERECHOS	788,640.00	65,720.00	399,110.50	333,390.50	507.29
4 5 01	RECARGOS	788,640.00	65,720.00	399,110.50	333,390.50	507.29
	TOTAL DERECHOS	194,235,160.00	23,583,375.55	16,434,634.38	- 7,148,741.17	- 30.31
5	PRODUCTOS					
5 1	PRODUCTOS DE TIPO CORRIENTES	6,056,446.76	776,340.98	4,334,375.86	3,558,034.88	458.31
5 1 01	ARRENDAMIENTO Y EXPLOTACIÓN DE BIENES DEL MUNICIPIO	1,056,378.48	130,773.34	292,301.27	161,527.93	123.52
5 1 02	PRODUCTOS FINANCIEROS	5,000,068.28	645,567.64	4,042,074.59	3,396,506.95	526.13
5 2	ENAJENACIÓN DE BIENES	0.00	0.00	0.00	N/A	N/A
5 2 03	ENAJENACION DE BIENES	0.00	0.00	0.00	N/A	N/A
04	ENAJENACION DE BIENES POR SUBASTA	0.00	0.00	0.00	N/A	N/A
	TOTAL PRODUCTOS	6,056,446.76	776,340.98	4,334,375.86	3,558,034.88	458.31
6	APROVECHAMIENTOS					
6 1	APROVECHAMIENTOS DE TIPO CORRIENTES	5,196,687.29	581,780.58	1,734,297.86	1,152,517.28	198.10
6 1 02	MULTAS	4,646,676.99	470,989.31	925,375.34	454,386.03	96.47
6 1 03	INDEMNIZACIONES	0.00	0.00	1,000.00	N/A	N/A
6 1 04	REINTEGROS	0.00	0.00	2,000.00	N/A	N/A
6 1 09	OTROS APROVECHAMIENTOS	550,010.30	110,791.27	805,922.52	N/A	N/A
6 3	ACCESORIOS DE APROVECHAMIENTOS	0.00	0.00	4532.06	N/A	N/A
6 3 01	ACCESORIOS DE MULTAS	0.00	0.00	4,532.06	N/A	N/A
	TOTAL DE APROVECHAMIENTOS	5,196,687.29	581,780.58	1,738,829.92	1,157,049.34	198.88
	TOTAL DE INGRESOS PROPIOS	546,047,800.98	50,686,952.39	40,057,244.03	- 10,629,708.36	- 20.97

Fuente: Elaboración propia con datos de la Subdirección de Ingresos de la Dirección de Finanzas (información preliminar, sujeta a validación)



Ley de Ingresos 2024

Estimación-Recaudación de diciembre

8	PARTICIPACIONES, APORTACIONES, CONVENIOS, INCENTIVOS DERIVADOS DE LA COLABORACIÓN FISCAL Y FONDOS DISTINTOS DE APORTACIONES									
8	PARTICIPACIONES					1,757,875,521.57	150,890,488.54	170,762,782.63	19,872,294.09	13.17
8	1	09	FONDO MUNICIPAL DE PARTICIPACIONES (22%)		1,486,701,954.77	123,891,829.61	150,095,473.00	26,203,643.39	21.15	
8	1	10	FONDOS DISTINTOS DE PARTICIPACIONES		269,373,566.80	26,848,658.93	20,039,674.00	6,808,984.93	25.36	
8	1	11	FONDO DE FEIEF		0.00	0.00	65.78	N/A	N/A	
8	1	12	PRODUCTOS FINANCIEROS PARTICIPACIONES		1,800,000.00	150,000.00	627,569.85	477,569.85	318.38	
8	TOTAL PARTICIPACIONES					1,757,875,521.57	150,890,488.54	170,762,782.63	19,872,294.09	13.17
8	APORTACIONES					786,043,849.47	65,503,654.15	52,368,169.00	13,135,485.15	20.05
8	2	03	FONDO PARA LA INFRAESTRUCTURA SOCIAL		189,857,100.60	15,821,425.05	0.00	-15821425.05	100.00	
8	2	04	FONDO PARA EL FORTALECIMIENTO DE LOS MUNICIPIOS Y DE LAS DEMARCACIONES TERRITORIALES DEL DISTRITO FEDERAL (FORTAMUN)		596,186,748.87	49,682,229.10	52,368,169.00	2,685,939.90	5.41	
8	2	05	PRODUCTOS FINANCIEROS APORTACIONES		0.00	0.00	0.00	N/A	N/A	
8	TOTAL APORTACIONES					786,043,849.47	65,503,654.15	52,368,169.00	13,135,485.15	20.05
8	CONVENIOS					485,428,215.31	38,268,525.53	41,417,452.26	3,148,926.73	8.23
8	3	01	FEDERAL		48,195,104.69	1,832,432.96	3,329,737.50	1,497,304.54	81.71	
8	3	02	CONVENIOS ESTADOS MUNICIPIOS		436,782,012.62	36,398,501.07	37,567,299.00	1,168,797.93	3.21	
8	3	03	PRODUCTOS FINANCIEROS CONVENIOS ESTADOS MUNICIPIOS		451,098.00	37,591.50	520,415.76	482,824.26	1,284.40	
8	3	03	PRODUCTOS FINANCIEROS CONVENIO FEDERAL		0.00	0.00	0.00	N/A	N/A	
8	TOTAL CONVENIOS					485,428,215.31	38,268,525.53	41,417,452.26	3,148,926.73	8.23
8	3	PRODUCTOS FINANCIEROS CONVENIO FEDERAL			71,024.21	5,918.73	2,036.66	3,882.07	65.59	
8	3	04	PRODUCTOS FINANCIEROS CONVENIO FEDERAL		71,024.21	5,918.73	2,036.66	3,882.07	65.59	
8	TOTAL PRODUCTOS FINANCIEROS CONVENIO FEDERAL					71,024.21	5,918.73	2,036.66	3,882.07	65.59
8	4	INCENTIVOS DERIVADOS DE LA COLABORACIÓN FISCAL			2,036,311.80	169,692.54	54,899.20	114,793.34	67.65	
8	4	03	MULTAS FEDERALES		1,834,041.93	152,836.80	47,797.20	105,039.60	68.73	
8	4	04	ACCESORIOS DE MULTAS FEDERALES		202,269.87	16,855.74	7,102.00	9,753.74	57.87	
8	TOTAL INCENTIVOS DERIVADOS DE LA COLABORACIÓN FISCAL					2,036,311.80	169,692.54	54,899.20	114,793.34	67.65
8	FONDOS DISTINTOS DE APORTACIONES					50,914,876.87	4,242,906.36	4,416,550.13	173,643.77	4.09
8	5	FONDO PARA LAS ENTIDADES FEDERATIVAS Y MUNICIPIOS PRODUCTORES DE HIDROCARBUROS (REGIONES TERRESTRES Y MARÍTIMAS, CARCAMO, ST)			50,902,097.64	4,241,841.47	4,414,328.82	172,487.35	4.07	
8	5	02	PRODUCTOS FINANCIEROS HIDROCARBUROS REGIONES MARÍTIMAS Y TERRESTRES		12,779.23	1,064.89	2,221.31	1,156.42	108.60	
8	TOTAL FONDOS DISTINTOS DE APORTACIONES					50,914,876.87	4,242,906.36	4,416,550.13	173,643.77	4.09
TOTAL DE PARTICIPACIONES, APORTACIONES, CONVENIOS, INCENTIVOS DERIVADOS DE LA COLABORACIÓN FISCAL Y FONDOS DISTINTOS DE APORTACIONES					3,082,369,799.23	259,081,185.85	269,021,889.88	9,940,704.03	3.84	
10	INGRESOS DERIVADOS DE FINANCIAMIENTO									
10	ENDEUDAMIENTO INTERNO					0.00	0.00	0.00	N/A	N/A
10	1	01	DEUDA INTERNA		0.00	0.00	0.00	N/A	N/A	
10	TOTAL DE INGRESOS DERIVADOS DE FINANCIAMIENTO					0.00	0.00	0.00	N/A	N/A
TOTAL INGRESOS PROPIOS MÁS TOTAL DE PARTICIPACIONES, APORTACIONES, CONVENIOS, INCENTIVOS DERIVADOS DE LA COLABORACIÓN FISCAL Y FONDOS DISTINTOS DE APORTACIONES					3,628,417,600.21	309,768,138.24	309,079,133.91	689,004.33	0.22	



H. AYUNTAMIENTO CONSTITUCIONAL
DE CENTRO 2024-2027

CENTRO
HONESTIDAD Y RESULTADOS
2024-2027

Ley de Ingresos 2024

Estimación-Recaudación de enero-diciembre

CLAVE INGRESO	RUBROS	LEY DE INGRESO 2024	ESTIMACIÓN ENERO - DICIEMBRE	RECAUDACIÓN ENERO - DICIEMBRE	VARIACIÓN ABSOLUTA	VARIACIÓN RELATIVA
1	IMPUESTOS					
1 1	IMPUESTOS SOBRE LOS INGRESOS	2,620,090.60	2,620,090.60	8,124,670.88	5,504,580.28	210.09
1 1 04	SOBRE ESPECTÁCULOS PÚBLICOS	2,620,090.60	2,620,090.60	8,124,670.88	5,504,580.28	210.09
1 2	IMPUESTO SOBRE EL PATRIMONIO	185,159,419.95	185,159,419.95	188,758,792.15	3,599,372.20	1.94
1 2 02	IMPUESTO PREDIAL	185,159,419.95	185,159,419.95	188,758,792.15	3,599,372.20	1.94
1 3	IMPUESTO SOBRE LA PRODUCCIÓN, EL CONSUMO Y LAS TRANSACCIONES	114,931,865.30	114,931,865.30	182,493,935.22	67,562,069.92	58.78
1 3 04	TRASLADO DE DOMINIO DE BIENES INMUEBLES	114,931,865.30	114,931,865.30	182,493,935.22	67,562,069.92	58.78
1 7	ACCESORIOS DE IMPUESTOS	37,848,131.08	37,848,131.08	27,138,323.41	- 10,709,807.67	- 28.30
1 7 01	RECARGOS DE IMPUESTOS	18,076,348.90	18,076,348.90	15,191,171.40	- 2,885,177.50	- 15.96
1 7 02	MULTAS DE IMPUESTOS	9,050,450.25	9,050,450.25	5,212,752.98	- 3,837,697.27	- 42.40
1 7 04	GASTO DE EJECUCIÓN	10,721,331.93	10,721,331.93	6,734,399.03	- 3,986,932.90	- 37.19
	TOTAL IMPUESTOS	340,559,506.93	340,559,506.93	406,515,721.66	65,956,214.73	19.37
4	DERECHOS					
4 3	POR PRESTACIÓN DE SERVICIOS	37,189,457.32	37,189,457.32	49,237,163.03	12,047,705.71	32.40
4 3 18	LICENCIAS Y PERMISOS DE CONSTRUCCIÓN	9,427,219.98	9,427,219.98	10,276,252.02	849,032.04	9.01
	DE LAS LICENCIAS Y DE LOS PERMISOS PARA FRACCIONAMIENTOS, CONDOMINIOS Y LOTIFICACIONES, RELOTIFICACIONES,					
4 3 19	DIVISIONES Y SUBDIVISIONES	2,824,613.12	2,824,613.12	4,955,185.30	2,130,572.18	75.43
4 3 20	DE LA PROPIEDAD MUNICIPAL	162,545.18	162,545.18	545,419.14	382,873.96	235.55
4 3 21	DE LOS SERVICIOS MUNICIPALES DE OBRAS	6,401,922.29	6,401,922.29	7,606,789.45	1,204,867.16	18.82
4 3 22	DE LA EXPEDICIÓN DE TÍTULOS DE TERRENOS MUNICIPALES	136,769.20	136,769.20	539,589.42	402,820.22	294.53
4 3 23	SERVICIOS, REGISTROS E INSCRIPCIONES	18,236,387.55	18,236,387.55	25,313,927.70	7,077,540.15	38.81
4 4	OTROS DERECHOS	156,257,062.68	156,257,062.68	164,255,533.88	7,998,471.20	5.12
4 4 02	OTROS	156,257,062.68	156,257,062.68	164,255,533.88	7,998,471.20	5.12
4 5	ACCESORIOS DE DERECHOS	788,640.00	788,640.00	4,211,378.07	3,422,738.07	434.01
4 5 01	RECARGOS	788,640.00	788,640.00	4,211,378.07	3,422,738.07	434.01
	TOTAL DERECHOS	194,235,160.00	194,235,160.00	217,704,074.98	23,468,914.98	12.08
5	PRODUCTOS					
5 1	PRODUCTOS DE TIPO CORRIENTES	6,056,446.76	6,056,446.76	39,238,626.80	33,182,180.04	547.88
5 1 01	ARRENDAMIENTO Y EXPLOTACIÓN DE BIENES DEL MUNICIPIO	1,056,378.48	1,056,378.48	1,336,750.71	280,372.23	26.54
5 1 02	PRODUCTOS FINANCIEROS	5,000,068.28	5,000,068.28	37,901,876.09	32,901,807.81	658.03
5 2	ENAJENACIÓN DE BIENES	0.00	0.00	0.00	N/A	N/A
5 2 03	ENAJENACIÓN DE BIENES	0.00	0.00	0.00	N/A	N/A
5 2 04	ENAJENACIÓN DE BIENES POR SUBASTA	0.00	0.00	0.00	N/A	N/A
	TOTAL PRODUCTOS	6,056,446.76	6,056,446.76	39,238,626.80	33,182,180.04	547.88
6	APROVECHAMIENTOS					
6 1	APROVECHAMIENTOS DE TIPO CORRIENTES	5,196,687.29	5,196,687.29	15,992,571.60	10,795,884.31	207.75
6 1 02	MULTAS	4,646,676.99	4,646,676.99	9,019,426.01	4,372,749.02	94.10
6 1 03	INDEMNIZACIONES	0.00	0.00	1,000.00	N/A	N/A
6 1 04	REINTEGROS	0.00	0.00	4,479,000.00	N/A	N/A
6 1 09	OTROS APROVECHAMIENTOS	550,010.30	550,010.30	2,493,145.59	1,943,135.29	353.29
6 3	ACCESORIOS DE APROVECHAMIENTOS	0.00	0.00	83,804.41	N/A	N/A
6 3 01	ACCESORIOS DE MULTAS	0.00	0.00	83,804.41	N/A	N/A
	TOTAL DE APROVECHAMIENTOS	5,196,687.29	5,196,687.29	16,076,376.01	10,879,688.72	209.36
	TOTAL DE INGRESOS PROPIOS	546,047,800.98	546,047,800.98	679,534,799.45	133,486,998.47	24.45

Fuente: Elaboración propia con datos de la Subdirección de Ingresos de la Dirección de Finanzas (información preliminar, sujeta a validación)



Ley de Ingresos 2024

Estimación-Recaudación de enero-diciembre

	PARTICIPACIONES, APORTACIONES, CONVENIOS, INCENTIVOS DERIVADOS DE LA COLABORACIÓN FISCAL Y FONDOS DISTINTOS DE APORTACIONES						
8							
8	1 PARTICIPACIONES	1,757,875,521.57	1,757,875,521.57	2,056,315,329.90	298,439,808.33		16.98
8	1 09 FONDO MUNICIPAL DE PARTICIPACIONES (22%)	1,486,701,954.77	1,486,701,954.77	1,707,284,716.00	220,582,761.23		14.84
8	1 10 FONDOS DISTINTOS DE PARTICIPACIONES	269,373,566.80	269,373,566.80	330,713,331.00	61,339,764.20		22.77
8	1 11 FONDO DE FEIEF	0.00	0.00	753,037.79	N/A		N/A
8	1 12 PRODUCTOS FINANCIEROS PARTICIPACIONES	1,800,000.00	1,800,000.00	17,564,245.11	15,764,245.11		875.79
	TOTAL PARTICIPACIONES	1,757,875,521.57	1,757,875,521.57	2,056,315,329.90	298,439,808.33		16.98
8	2 APORTACIONES	786,043,849.47	786,043,849.47	837,907,444.00	51,863,594.53		6.60
8	2 03 FONDO PARA LA INFRAESTRUCTURA SOCIAL	189,857,100.60	189,857,100.60	209,489,449.00	19,632,348.40		10.34
	FONDO PARA EL FORTALECIMIENTO DE LOS MUNICIPIOS Y DE LAS DEMARCACIONES TERRITORIALES DEL DISTRITO FEDERAL						
8	2 04 (FORTAMUN)	596,186,748.87	596,186,748.87	628,417,995.00	32,231,246.13		5.41
8	2 05 PRODUCTOS FINANCIEROS APORTACIONES	0.00	0.00	0.00	N/A		N/A
	TOTAL APORTACIONES	786,043,849.47	786,043,849.47	837,907,444.00	51,863,594.53		6.60
8	3 CONVENIOS	485,428,215.31	485,428,215.31	574,811,392.19	89,383,176.88		18.41
8	3 01 FEDERAL	48,195,104.69	48,195,104.69	92,173,595.01	43,978,490.32		91.25
8	3 02 CONVENIOS ESTADOS MUNICIPIOS	436,782,012.62	436,782,012.62	477,104,511.43	40,322,498.81		9.23
8	3 03 PRODUCTOS FINANCIEROS CONVENIOS ESTADOS MUNICIPIOS	451,098.00	451,098.00	5,533,285.75	5,082,187.75		1,126.63
8	3 03 PRODUCTOS FINANCIEROS CONVENIO FEDERAL	0.00	0.00	0.00	N/A		N/A
	TOTAL CONVENIOS	485,428,215.31	485,428,215.31	574,811,392.19	89,383,176.88		18.41
8	3 PRODUCTOS FINANCIEROS CONVENIO FEDERAL	71,024.21	71,024.21	199,938.42	128,914.21		181.51
	PRODUCTOS FINANCIEROS CONVENIO FEDERAL	71,024.21	71,024.21	199,938.42	128,914.21		181.51
	TOTAL PRODUCTOS FINANCIEROS CONVENIO FEDERAL	71,024.21	71,024.21	199,938.42	128,914.21		181.51
8	4 INCENTIVOS DERIVADOS DE LA COLABORACIÓN FISCAL	2,036,311.80	2,036,311.80	550,848.70	- 1,485,463.10		- 72.95
8	4 03 MULTAS FEDERALES	1,834,041.93	1,834,041.93	496,988.82	- 1,337,053.11		- 72.90
8	4 04 ACCESORIOS DE MULTAS FEDERALES	202,269.87	202,269.87	53,859.88	- 148,409.99		- 73.37
	TOTAL INCENTIVOS DERIVADOS DE LA COLABORACIÓN FISCAL	2,036,311.80	2,036,311.80	550,848.70	- 1,485,463.10		- 72.95
8	5 FONDOS DISTINTOS DE APORTACIONES	50,914,876.87	50,914,876.87	89,460,650.84	38,545,773.97		75.71
8	5 01 FONDO PARA LAS ENTIDADES FEDERATIVAS Y MUNICIPIOS PRODUCTORES DE HIDROCARBUROS (REGIONES TERRESTRES Y MARÍTIMAS, CARCAMO, ST)	50,902,097.64	50,902,097.64	89,038,935.72	38,136,838.08		74.92
8	5 02 PRODUCTOS FINANCIEROS HIDROCARBUROS REGIONES MARITIMAS Y TERRESTRES	12,779.23	12,779.23	421,715.12	408,935.89		3,200.00
	TOTAL FONDOS DISTINTOS DE APORTACIONES	50,914,876.87	50,914,876.87	89,460,650.84	38,545,773.97		75.71
	TOTAL DE PARTICIPACIONES, APORTACIONES, CONVENIOS, INCENTIVOS DERIVADOS DE LA COLABORACIÓN FISCAL Y FONDOS DISTINTOS DE APORTACIONES	3,082,369,799.23	3,082,369,799.23	3,559,245,604.05	476,875,804.82		15.47
10	INGRESOS DERIVADOS DE FINANCIAMIENTO						
10	1 ENDEUDAMIENTO INTERNO	0.00	0.00	0.00	N/A		N/A
10	1 01 DEUDA INTERNA	0.00	0.00	0.00	N/A		N/A
	TOTAL DE INGRESOS DERIVADOS DE FINANCIAMIENTO	0.00	0.00	0.00	N/A		N/A
	TOTAL INGRESOS PROPIOS MÁS TOTAL DE PARTICIPACIONES, APORTACIONES, CONVENIOS, INCENTIVOS DERIVADOS DE LA COLABORACIÓN FISCAL Y FONDOS DISTINTOS DE APORTACIONES	3,628,417,600.21	3,628,417,600.21	4,238,780,403.50	610,362,803.29		16.82



**COMPARATIVO DE RECURSOS PAGADOS POR FUENTE DE FINANCIAMIENTO
diciembre: 2021-2024**



H. AYUNTAMIENTO CONSTITUCIONAL
DE CENTRO 2024-2027

CENTRO
HONESTIDAD Y RESULTADOS
2024-2027

Comparativo de Recursos Pagados diciembre 2021-2024

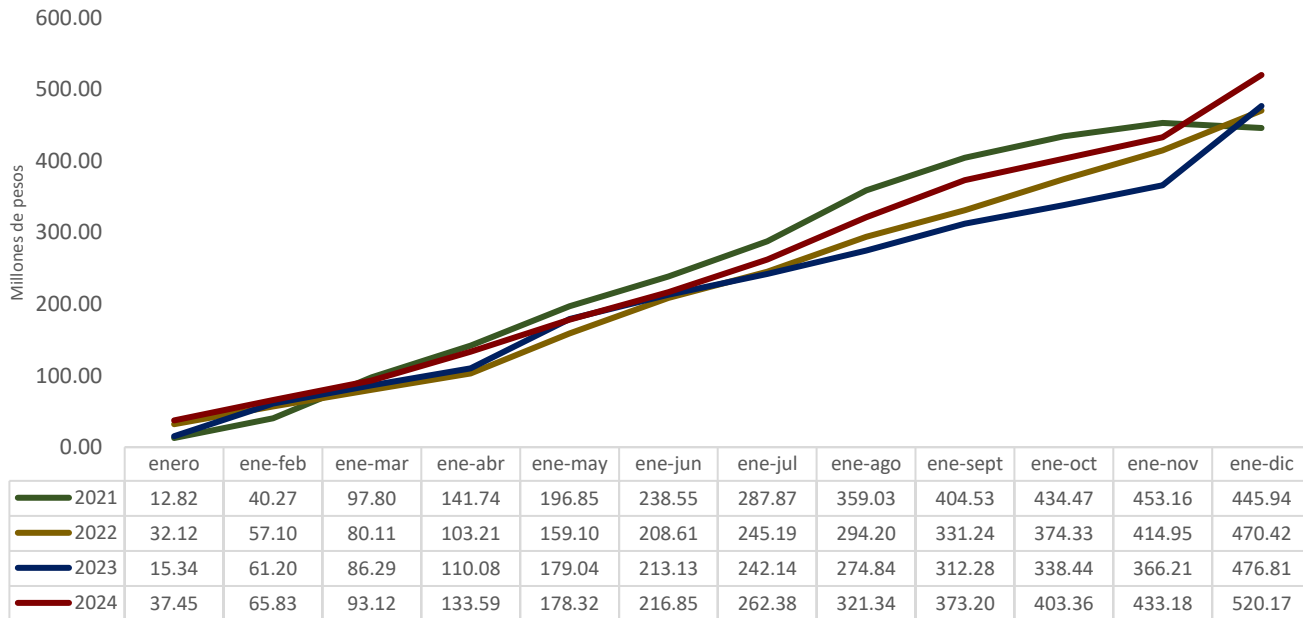
FUENTE DE FINANCIAMIENTO	2021	2022	2023	2024
INGRESOS PROPIOS	-7,213,467.52	55,473,620.60	110,596,196.36	86,399,312.03
CONVENIO SERV. AGUA POTABLE, ALCANTARILLADO, TRAT. Y DISP. AGUAS RESIDUALES (SAPAET/ SAS)	94,835,422.14	78,149,605.89	86,897,367.15	89,495,503.71
CONVENIO PARQUES Y JARDINES	13,515,599.19	10,678,880.52	8,956,553.78	9,233,779.07
CONVENIO SEDENER H. AYUNTAMIENTO	0.00	6,084,173.94	0.00	0.00
CONVENIO FISE BIENESTAR H. AYUNTAMIENTO	0.00	1,358,593.40	0.00	2,066,583.50
REFINANCIAMIENTO CRÉDITO LARGO PLAZO BBVA MÉXICO SA	158,871,797.43	0.00	0.00	0.00
PROGRAMA DE MEJORAMIENTO URBANO (PMU)	0.00	0.00	0.00	541,609.84
PROGRAMA DE DEVOLUCION DE DERECHOS (PRODDER)	2,414,979.32	0.00	5,201,910.96	0.00
PROGRAMA DE AGUA POTABLE, DRENAJE Y TRATAMIENTO (PROAGUA) FEDERAL	327,587.39	11,176.92	176,811,870.29	2,887,907.80
PROGRAMA DE AGUA POTABLE, DRENAJE Y TRATAMIENTO (PROAGUA) MUNICIPAL	0.00	1,812.23	1,393,487.67	0.00
FONDO PARA ENTIDADES FED. Y MPIO PRODUCTORES DE HIDROCARBUROS EN REGIONES TERRESTRES	927,410.14	2,556,966.26	5,012,817.34	195,360.84
FONDO PARA ENTIDADES FED. Y MPIO PRODUCTORES DE HIDROCARBUROS EN REGIONES MARÍTIMAS	2,403,427.38	5,605,993.98	2,446,883.74	945,511.90
FONDO PARA ENTIDADES FEDERATIVAS Y MPIO PRODUCTORES DE HIDROCARBUROS (CÁRCAMO)	0.00	0.00	2,625,507.42	0.00
FONDO PARA ENTIDADES FEDERATIVAS Y MPIO PRODUCTORES DE HIDROCARBUROS 2 (TRANSFERENCIA)	0.00	0.00	14,637,273.83	0.00
CONVENIO EXT. FONDO PARA ENTIDADES FED. Y MPIO PRODUCTORES DE HIDROCARBUROS	0.00	287,845.65	26,478,873.71	0.00
PARTICIPACIONES	236,906,054.42	335,640,224.85	387,215,933.95	396,914,901.24
RAMO 33 FONDO III	3,302,075.98	8,173,555.08	91,754,731.28	17,381,373.58
RAMO 33 FONDO IV	38,406,275.46	14,251,104.22	85,304,861.69	33,419,862.75
FONDO DE ESTABILIZACIÓN DE LOS INGRESOS DE LAS ENTIDADES FEDERATIVAS (FEIEF) 2023	0.00	8,115,265.29	42,667,232.05	0.00
CAPUFE	5,622,595.47	2,308,069.70	2,353,843.27	17,939.24
IMPORTE TOTAL	550,319,756.80	528,696,888.53	1,050,355,344.49	639,499,645.50

Fuente: Elaboración propia con datos de la Subdirección de Egresos de la Dirección de Finanzas (información preliminar, sujeta a validación)



Pagos generados con Ingresos Propios de enero-diciembre

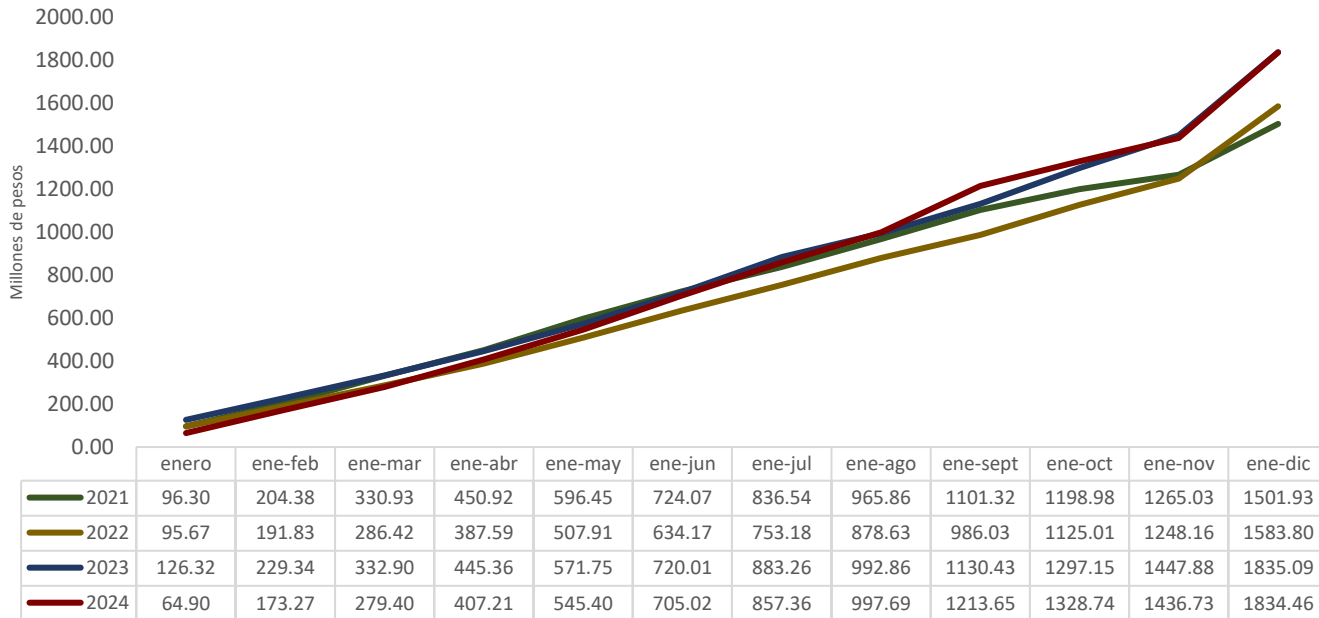
(Cifras nominales en millones de pesos)



Fuente: Elaboración propia con datos de la Subdirección de Egresos de la Dirección de Finanzas (Información preliminar sujeta a validación)



Pagos generados con Participaciones de enero-diciembre (Cifras nominales en millones de pesos)

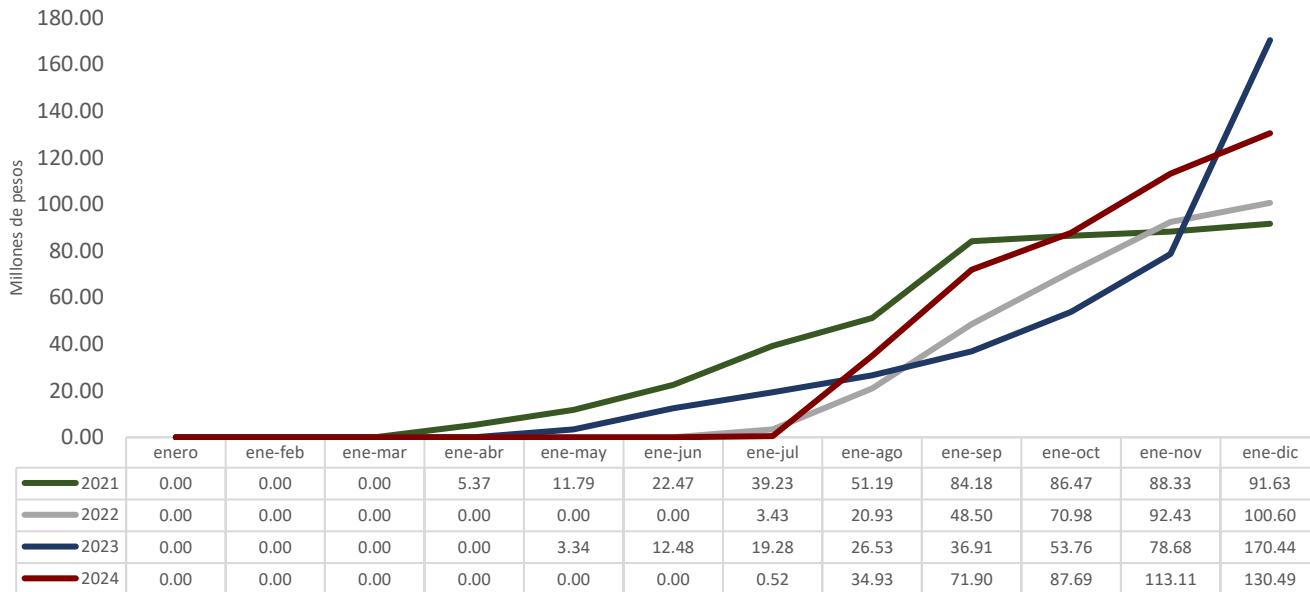


Fuente: Elaboración propia con datos de la Subdirección de Egresos de la Dirección de Finanzas (Información preliminar, sujeta a validación)



Pagos generados con Ramo 33, Fondo III

(Cifras nominales en millones de pesos)

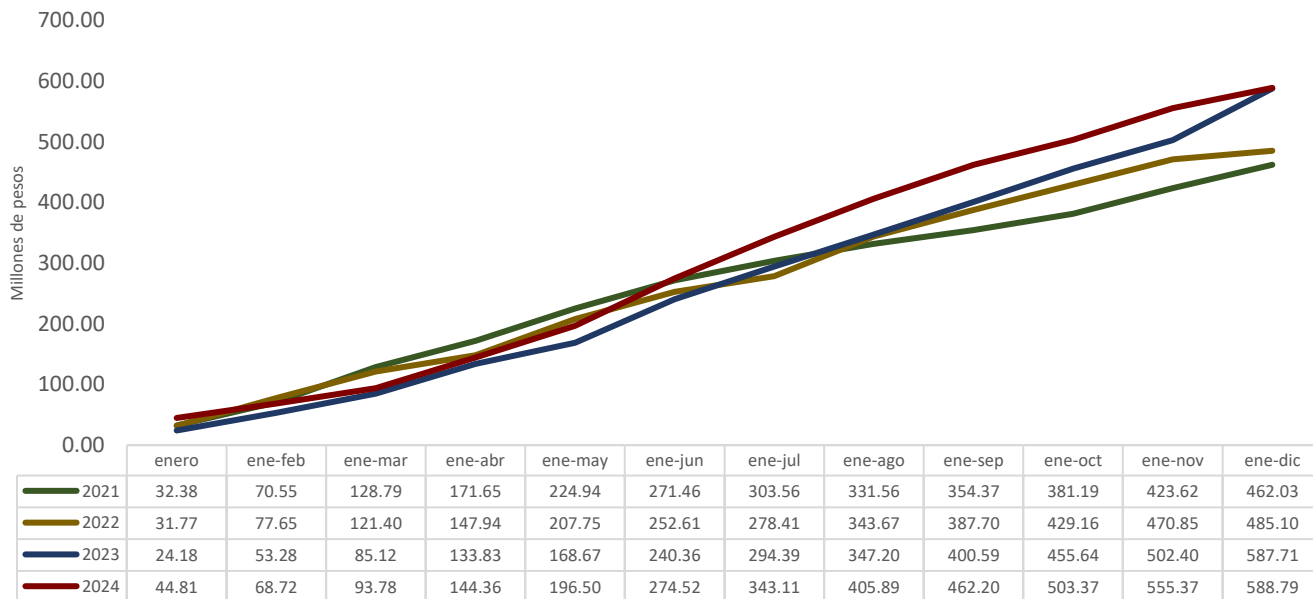


Fuente: Elaboración propia con datos de la Subdirección de Egresos de la Dirección de Finanzas (Información preliminar, sujeta a validación)



Pagos generados con Ramo 33, Fondo IV

(Cifras nominales en millones de pesos)



Fuente: Elaboración propia con datos de la Subdirección de Egresos de la Dirección de Finanzas (Información preliminar, sujeta a validación)



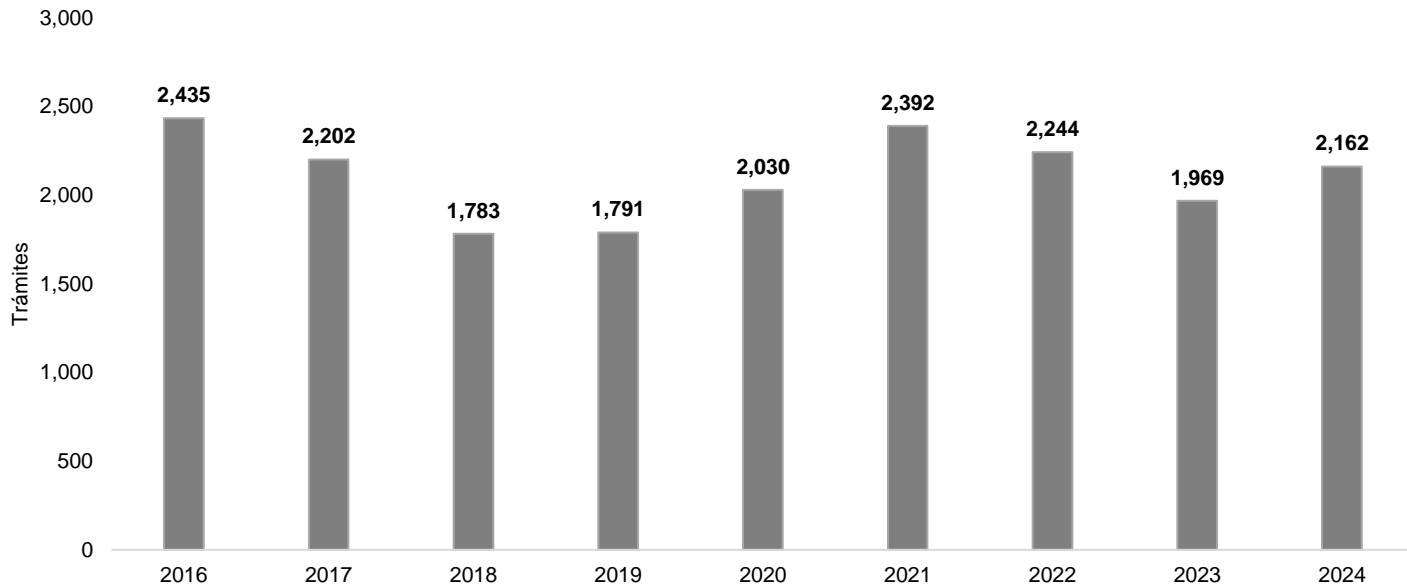
TRÁMITES CATASTRALES
enero-diciembre: 2016-2024.



H. AYUNTAMIENTO CONSTITUCIONAL
DE CENTRO 2024-2027

CENTRO
HONESTIDAD Y RESULTADOS
2024-2027

Trámites catastrales generados en el mes de diciembre



Fuente: Elaboración propia con datos de la Subdirección de Catastro de la Dirección de Finanzas (información preliminar, sujeta a validación)



H. AYUNTAMIENTO CONSTITUCIONAL
DE CENTRO 2024-2027

CENTRO
HONESTIDAD Y RESULTADOS
2024-2027

Trámites catastrales generados de enero-diciembre

	enero	ene-feb	ene-mar	ene-abr	ene-may	ene-jun	ene-jul	ene-ago	ene-sep	ene-oct	ene-nov	ene-dic
2016	3,639	6,495	9,598	12,884	15,217	18,924	22,011	25,116	27,877	31,061	34,023	36,458
2017	2,615	5,030	8,232	10,423	13,290	16,126	18,980	21,811	24,649	27,558	30,446	32,648
2018	3,077	5,239	8,249	10,972	14,150	17,139	20,217	23,147	25,959	29,287	31,635	33,418
2019	2,746	5,002	7,470	9,609	12,032	14,278	16,964	19,332	21,517	24,175	26,571	28,362
2020	2,223	4,329	6,706	7,532	8,077	9,233	10,736	12,359	14,388	16,644	18,737	20,767
2021	2,180	4,686	7,444	10,095	12,724	15,562	18,084	20,959	23,374	26,339	29,434	31,826
2022	2,824	5,506	8,738	11,345	14,234	17,097	19,928	22,904	25,894	28,611	31,511	33,755
2023	3,227	6,270	9,428	12,151	15,178	18,504	21,247	24,426	26,875	29,767	32,694	34,663
2024	3,270	6,308	8,998	12,205	15,345	18,319	21,459	24,350	26,899	30,278	33,446	35,608

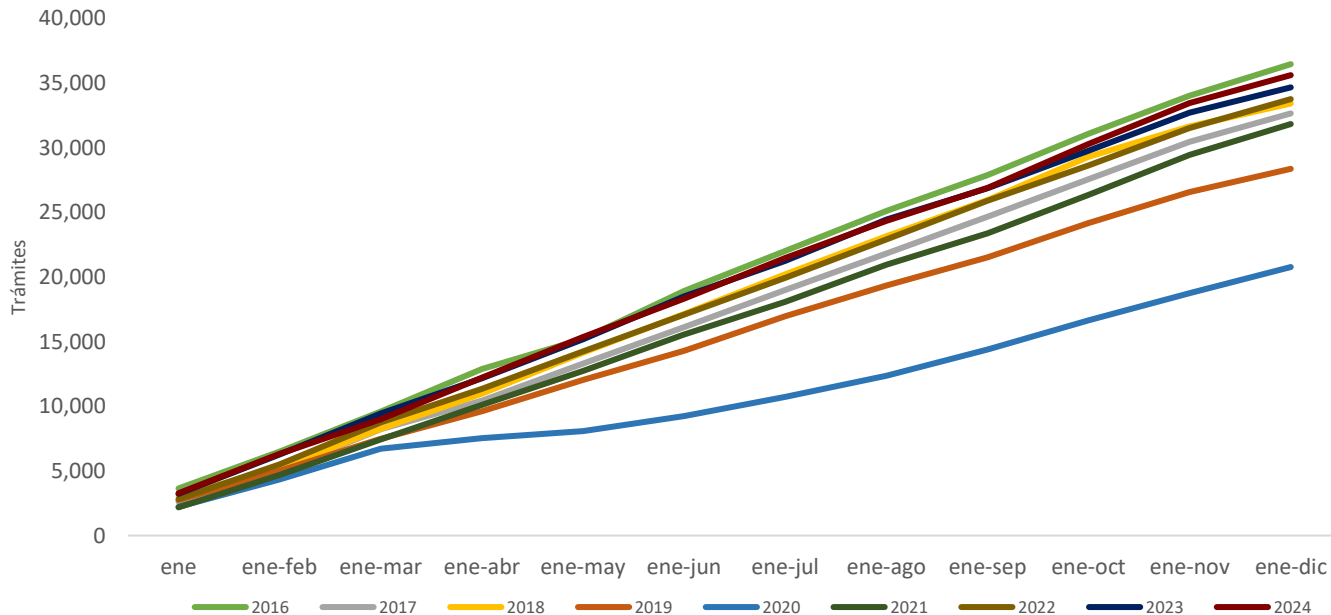
Fuente: Elaboración propia con datos de la Subdirección de Catastro de la Dirección de Finanzas (información preliminar, sujeta a validación)



H. AYUNTAMIENTO CONSTITUCIONAL
DE CENTRO 2024-2027

CENTRO
HONESTIDAD Y RESULTADOS
2024-2027

Trámites catastrales generados de enero-diciembre



Fuente: Elaboración propia con datos de la Subdirección de Catastro de la Dirección de Finanzas (información preliminar, sujeta a validación)