



H. AYUNTAMIENTO CONSTITUCIONAL
DE CENTRO 2024-2027

CENTRO
HONESTIDAD Y RESULTADOS
2024-2027

"2025; Año de la Mujer Indígena"

DIRECCIÓN DE FINANZAS

CUADERNO DE ESTADÍSTICA FISCAL
enero: 2016-2025.

febrero 2025

Ingresos Propios enero	4
Impuesto Predial enero	6
Impuesto Predial Cuentas Pagadas/ Recaudación por Predio en el mes de enero	8
Impuesto Predial Cuentas Pagadas por Plataforma Digital enero	11
Derechos de Agua enero	13
Impuesto sobre Traslación de Dominio enero	15
Otros Ingresos enero	17
Espectáculos Públicos enero	19
Participaciones Federales enero	21
Fondos Distintos de Participaciones y FEIEF enero	23
Aportaciones Federales enero	25
Convenios Federales enero	27
Convenios Estatales enero	29
Incentivos Derivados de Colaboración Fiscal enero	31
Transferencias, Asignaciones, Subsidios y Otros enero	33

Fondos Distintos de Aportaciones enero	35
Productos Financieros enero	37
Ingresos totales enero	39
Ley de Ingresos 2025/Estimación-recaudación enero 2025	40
Comparativo de Recursos Pagados por Fuente de Financiamiento enero 2021-2025	42
Comparativo de Recursos Pagados enero 2021-2025	43
Pagos generados con Ingresos Propios enero	44
Pagos generados con Participaciones enero	45
Pagos generados con Ramo 33, Fondo IV enero	46
Trámites Catastrales enero 2016-2025	47
Trámites Catastrales generados enero	48



H. AYUNTAMIENTO CONSTITUCIONAL
DE CENTRO 2024-2027

CENTRO
HONESTIDAD Y RESULTADOS
2024-2027

Ingresos propios en el mes de enero

(Cifras nominales en millones de pesos)

	2016	2017	2018	2019	2020	2021	2022	2023	2024	2025
Impuesto Predial	41.55	39.47	43.93	42.73	47.49	50.40	82.26	111.13	107.11	110.06
Traslado de dominio	8.06	14.06	11.03	8.44	5.86	6.81	8.17	9.87	20.19	16.10
Agua	8.35	7.67	8.88	8.48	9.65	5.81	10.20	14.71	11.50	12.87
Otros ingresos	7.87	6.09	5.95	5.02	4.70	5.42	4.48	8.28	10.82	17.44
Total	65.84	67.29	69.79	64.68	67.69	68.45	105.10	143.99	149.61	156.47

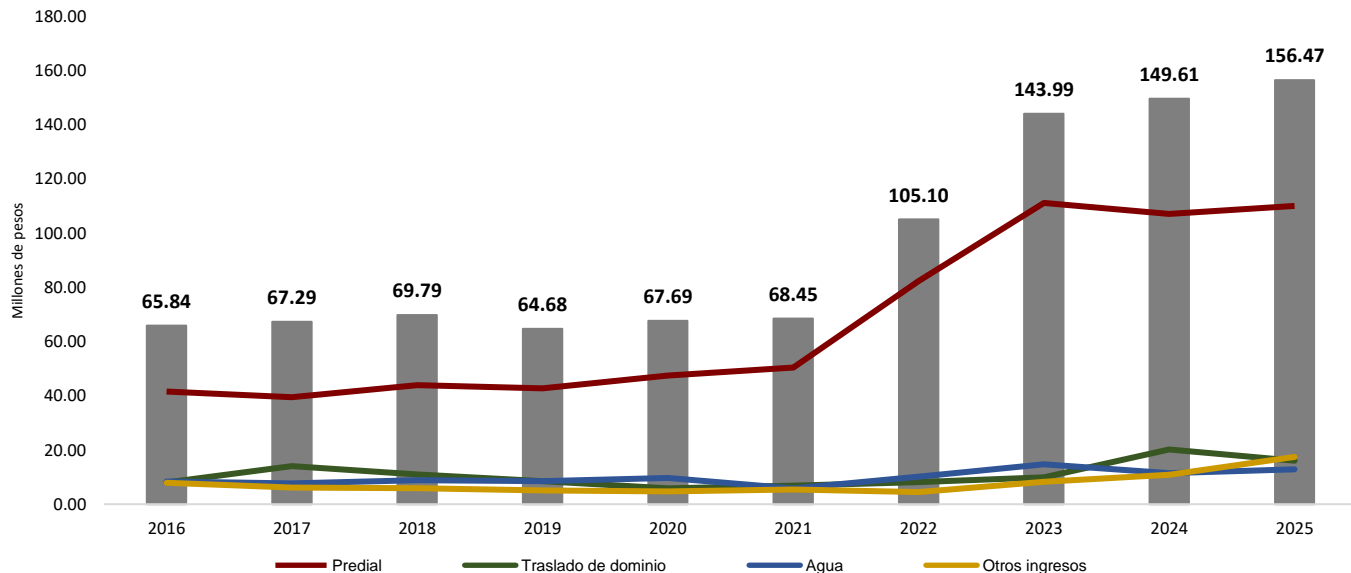
*En el rubro de Otros ingresos para hacer comparable los datos se efectuó la disminución de ISR e ISN en los ejercicios 2017 y 2018.

Fuente: Elaboración propia con datos de la Subdirección de Ingresos de la Dirección de Finanzas (información preliminar, sujeta a validación)



Ingresos propios en el mes de enero

(Cifras nominales en millones de pesos)



*En el rubro de Otros ingresos para hacer comparable los datos se efectuó la disminución de ISR e ISN en los ejercicios 2017 y 2018.
Fuente: Elaboración propia con datos de la Subdirección de Ingresos de la Dirección de Finanzas (información preliminar, sujeta a validación)

Impuesto Predial en el mes de enero

(Cifras nominales en millones de pesos)

	2016	2017	2018	2019	2020	2021	2022	2023	2024	2025
Impuesto Predial	36.79	36.06	39.90	36.29	41.64	40.34	66.08	85.76	90.29	93.51
Rezago Predial	3.66	1.96	2.55	4.30	3.62	6.02	10.35	16.26	11.44	10.67
Actualización Predial	0.13	0.07	0.14	0.17	0.18	0.24	0.75	1.65	0.97	0.75
Accesorios Predial	0.97	1.37	1.34	1.98	2.04	3.80	5.08	7.46	4.41	5.14
Total	41.55	39.47	43.93	42.73	47.49	50.40	82.26	111.13	107.11	110.06

Fuente: Elaboración propia con datos de la Subdirección de Ingresos de la Dirección de Finanzas (información preliminar, sujeta a validación)

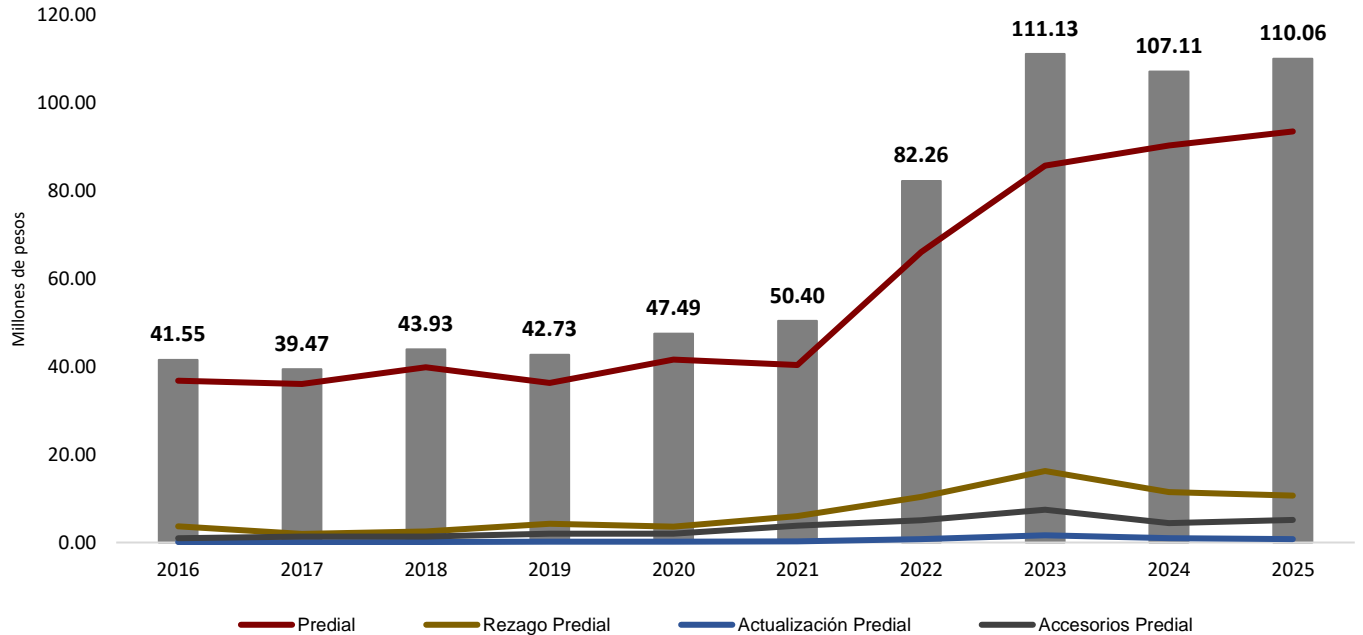


H. AYUNTAMIENTO CONSTITUCIONAL
DE CENTRO 2024-2027

CENTRO
HONESTIDAD Y RESULTADOS
2024-2027

Impuesto Predial en el mes de enero

(Cifras nominales en millones de pesos)



Fuente: Elaboración propia con datos de la Subdirección de Ingresos de la Dirección de Finanzas (información preliminar, sujeta a validación)

	Recaudación predial total (millones de pesos)	Cuentas pagadas	Recaudación por predio
2016	41.55	34,766	1,195.17
2017	39.47	30,822	1,280.44
2018	43.93	28,711	1,530.16
2019	42.73	28,405	1,504.37
2020	47.49	32,946	1,441.34
2021	50.40	33,151	1,520.40
2022	82.26	51,870	1,585.82
2023	111.13	71,350	1,557.52
2024	107.11	71,768	1,492.45
2025	110.06	70,957	1,551.03

Fuente: Elaboración propia con datos de la Subdirección de Ingresos de la Dirección de Finanzas (información preliminar, sujeta a validación)

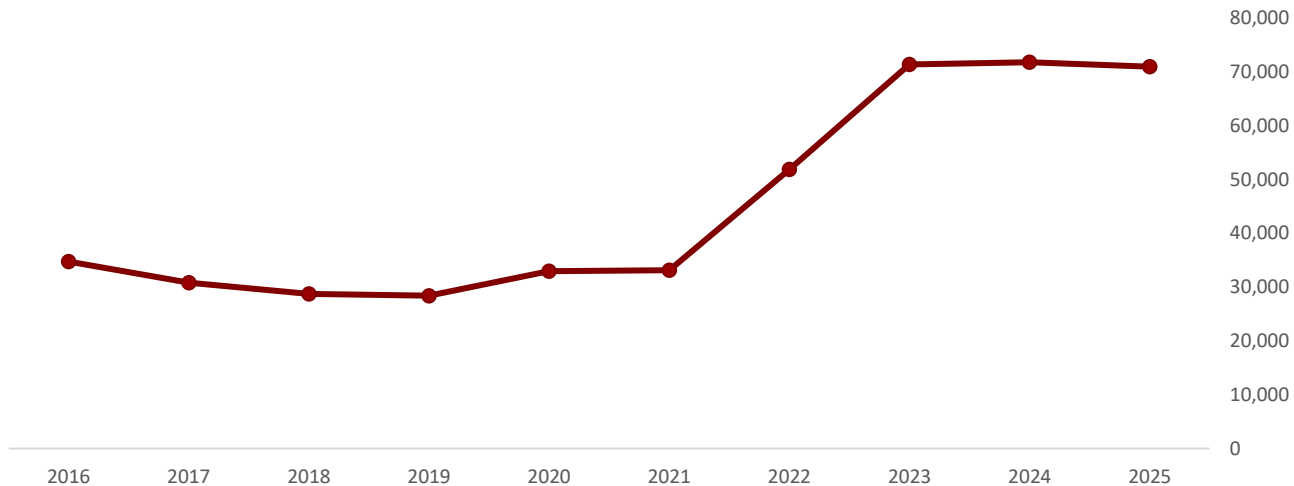


H. AYUNTAMIENTO CONSTITUCIONAL
DE CENTRO 2024-2027

CENTRO
HONESTIDAD Y RESULTADOS
2024-2027

Impuesto Predial

Cuentas pagadas en el mes de enero



Fuente: Elaboración propia con datos de la Subdirección de Ingresos de la Dirección de Finanzas (información preliminar, sujeta a validación)

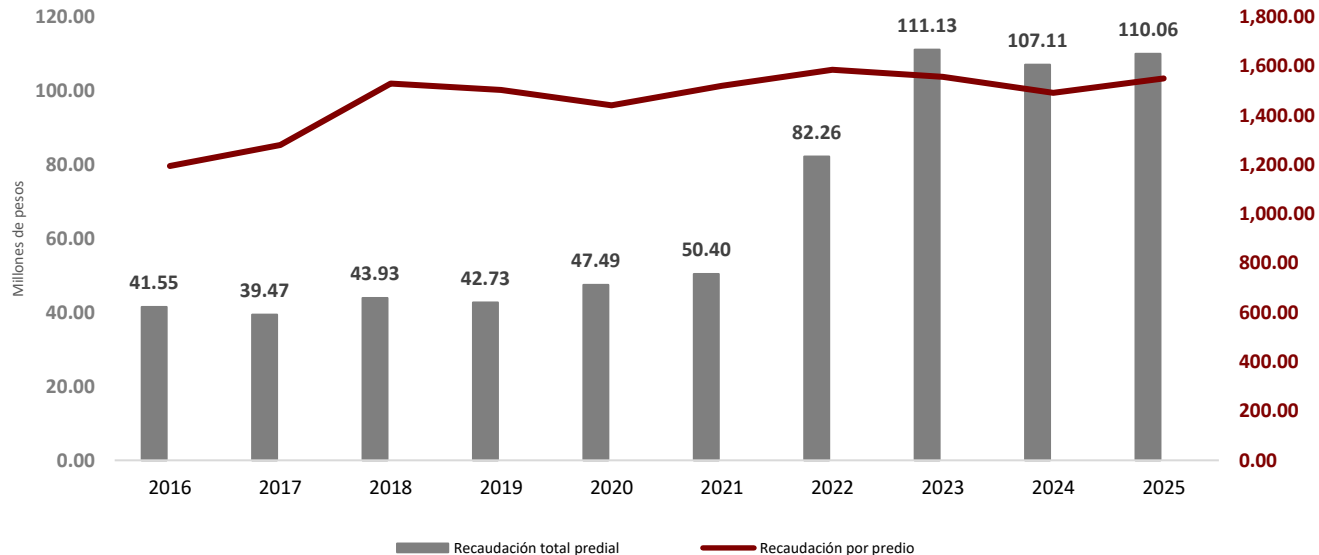


H. AYUNTAMIENTO CONSTITUCIONAL
DE CENTRO 2024-2027

CENTRO
HONESTIDAD Y RESULTADOS
2024-2027

Impuesto Predial

Recaudación por predio en el mes de enero



Fuente: Elaboración propia con datos de la Subdirección de Ingresos de la Dirección de Finanzas (información preliminar, sujeta a validación).



H. AYUNTAMIENTO CONSTITUCIONAL
DE CENTRO 2024-2027

CENTRO
HONESTIDAD Y RESULTADOS
2024-2027

Impuesto Predial
Recaudación de cuentas pagadas por plataforma digital en el mes de enero
(cifras nominales en millones de pesos)

	Recaudación predial total	Recaudación cuentas pagadas por plataforma digital	Porcentaje
2017	39.47	0.96	2%
2018	43.93	2.24	5%
2019	42.73	1.51	4%
2020	47.49	2.72	6%
2021	50.40	3.39	7%
2022	82.26	8.64	11%
2023	111.13	9.20	8%
2024	107.11	12.90	12%
2025	110.06	16.23	15%

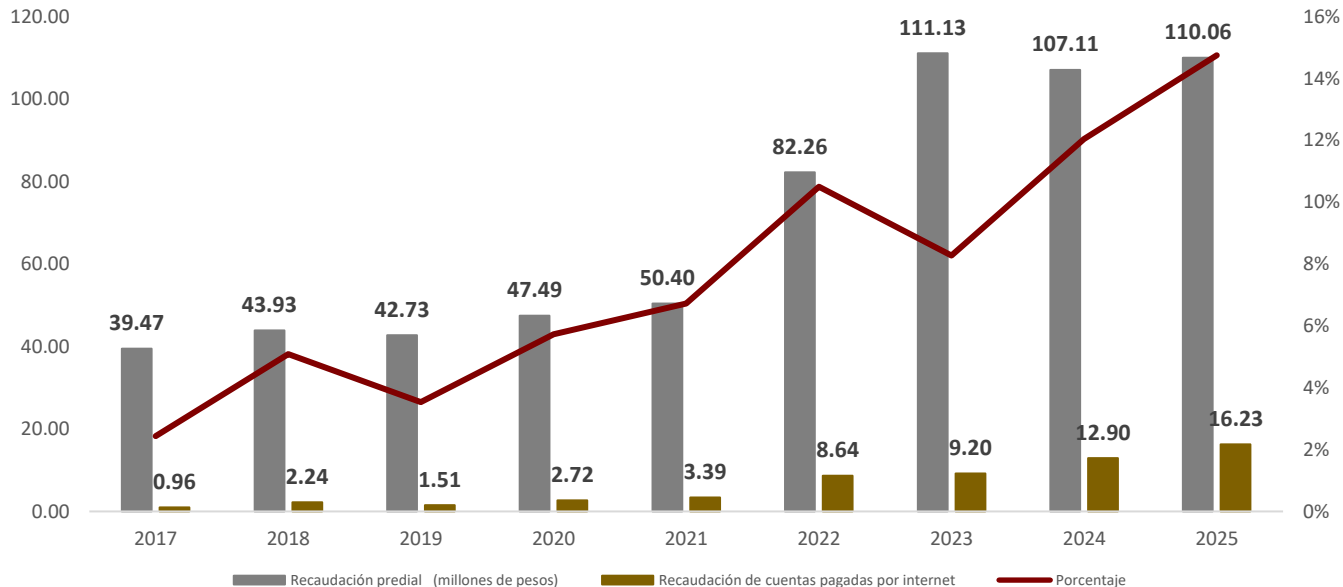
Fuente: Elaboración propia con datos de la Subdirección de Ingresos de la Dirección de Finanzas (información preliminar, sujeta a validación)



Impuesto Predial

Recaudación de cuentas pagadas por plataforma digital en el mes de enero

(cifras nominales en millones de pesos)



Fuente: Elaboración propia con datos de la Subdirección de Ingresos de la Dirección de Finanzas (información preliminar, sujeta a validación)

Derechos de agua en el mes de enero

(Cifras nominales en millones de pesos)

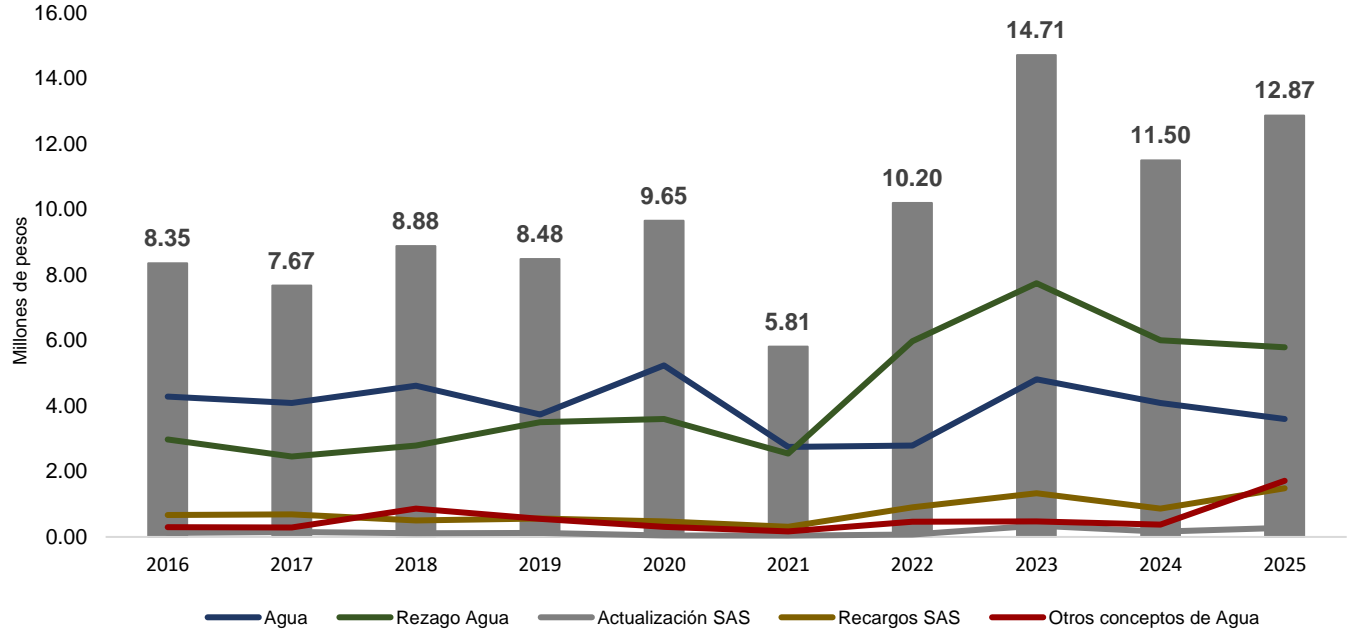
	2016	2017	2018	2019	2020	2021	2022	2023	2024	2025
Agua	4.29	4.09	4.62	3.74	5.24	2.75	2.79	4.82	4.09	3.60
Rezago Agua	2.98	2.45	2.78	3.51	3.60	2.54	5.97	7.74	6.00	5.79
Actualización SAS	0.12	0.15	0.11	0.12	0.04	0.04	0.08	0.34	0.16	0.28
Recargos SAS	0.67	0.69	0.51	0.57	0.47	0.31	0.90	1.33	0.87	1.49
Otros conceptos de Agua	0.30	0.29	0.86	0.55	0.31	0.17	0.46	0.48	0.37	1.71
Total	8.35	7.67	8.88	8.48	9.65	5.81	10.20	14.71	11.50	12.87

Fuente: Elaboración propia con datos de la Subdirección de Ingresos de la Dirección de Finanzas (información preliminar, sujeta a validación).



Derechos de agua en el mes de enero

(Cifras nominales en millones de pesos)



Fuente: Elaboración propia con datos de la Subdirección de Ingresos de la Dirección de Finanzas (información preliminar, sujeta a validación)

Impuesto sobre traslación de dominio en el mes de enero

(Cifras nominales en millones de pesos)

	2016	2017	2018	2019	2020	2021	2022	2023	2024	2025
Traslado de dominio	7.94	13.90	10.80	8.23	5.67	6.60	7.84	9.35	19.92	15.78
Actualización de traslado de dominio	0.02	0.03	0.05	0.04	0.03	0.06	0.06	0.11	0.05	0.05
Accesorios de traslado de dominio	0.10	0.13	0.18	0.17	0.15	0.15	0.27	0.41	0.22	0.27
Total	8.06	14.06	11.03	8.44	5.86	6.81	8.17	9.87	20.19	16.10

Fuente: Elaboración propia con datos de la Subdirección de Ingresos de la Dirección de Finanzas (información preliminar, sujeta a validación)

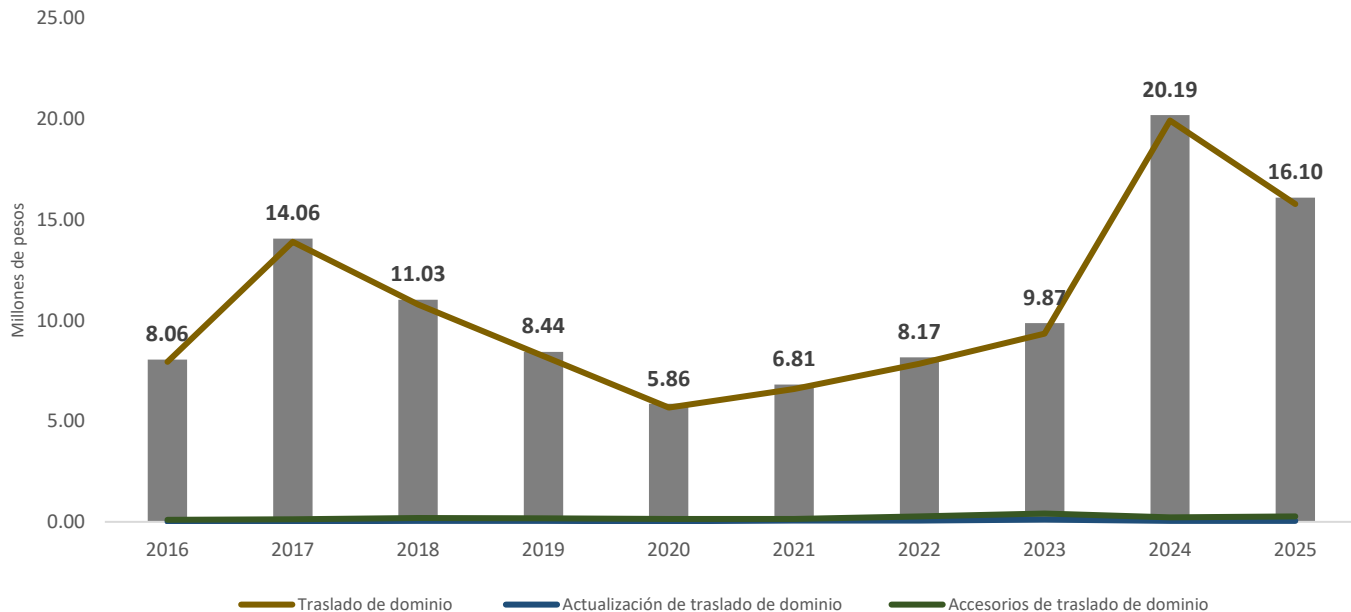


H. AYUNTAMIENTO CONSTITUCIONAL
DE CENTRO 2024-2027

CENTRO
HONESTIDAD Y RESULTADOS
2024-2027

Impuesto sobre traslación de dominio en el mes de enero

(Cifras nominales en millones de pesos)



Fuente: Elaboración propia con datos de la Subdirección de Ingresos de la Dirección de Finanzas (información preliminar, sujeta a validación)

Otros Ingresos en el mes de enero

(Cifras nominales en millones de pesos)

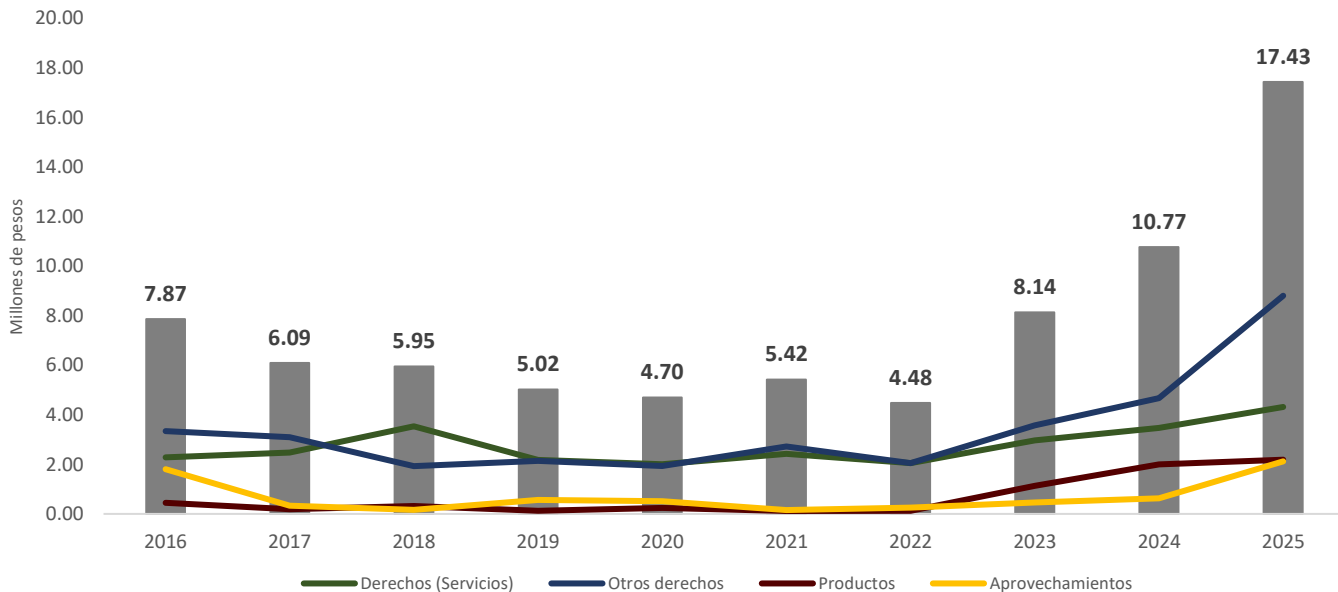
	2016	2017	2018	2019	2020	2021	2022	2023	2024	2025
Derechos (Servicios)	2.28	2.48	3.54	2.18	2.00	2.42	2.05	2.97	3.47	4.32
Otros derechos	3.34	3.10	1.93	2.15	1.94	2.73	2.05	3.57	4.67	8.81
Productos	0.45	0.19	0.32	0.13	0.25	0.12	0.13	1.13	2.00	2.19
Aprovechamientos	1.80	0.33	0.16	0.57	0.51	0.16	0.25	0.47	0.63	2.12
Total	7.87	6.09	5.95	5.02	4.70	5.42	4.48	8.14	10.77	17.43

*En el rubro de Otros ingresos para hacer comparable los datos se efectuó la disminución de ISR e ISN en los ejercicios 2017 y 2018.
Fuente: Elaboración propia con datos de la Subdirección de Ingresos de la Dirección de Finanzas (información preliminar, sujeta a validación)



Otros Ingresos en el mes de enero

(Cifras nominales en millones de pesos)



*En el rubro de Otros ingresos para hacer comparable los datos se efectuó la disminución de ISR e ISN en los ejercicios 2017 y 2018.
Fuente: Elaboración propia con datos de la Subdirección de Ingresos de la Dirección de Finanzas (información preliminar, sujeta a validación)

Espectáculos Públicos en el mes de enero

(Cifras nominales en miles de pesos)

	2016	2017	2018	2019	2020	2021	2022	2023	2024	2025
Espectáculos públicos	0.007	0.000	0.001	0.003	0.000	0.000	0.000	0.139	0.048	0.009

Fuente: Elaboración propia con datos de la Subdirección de Ingresos de la Dirección de Finanzas (información preliminar, sujeta a validación)

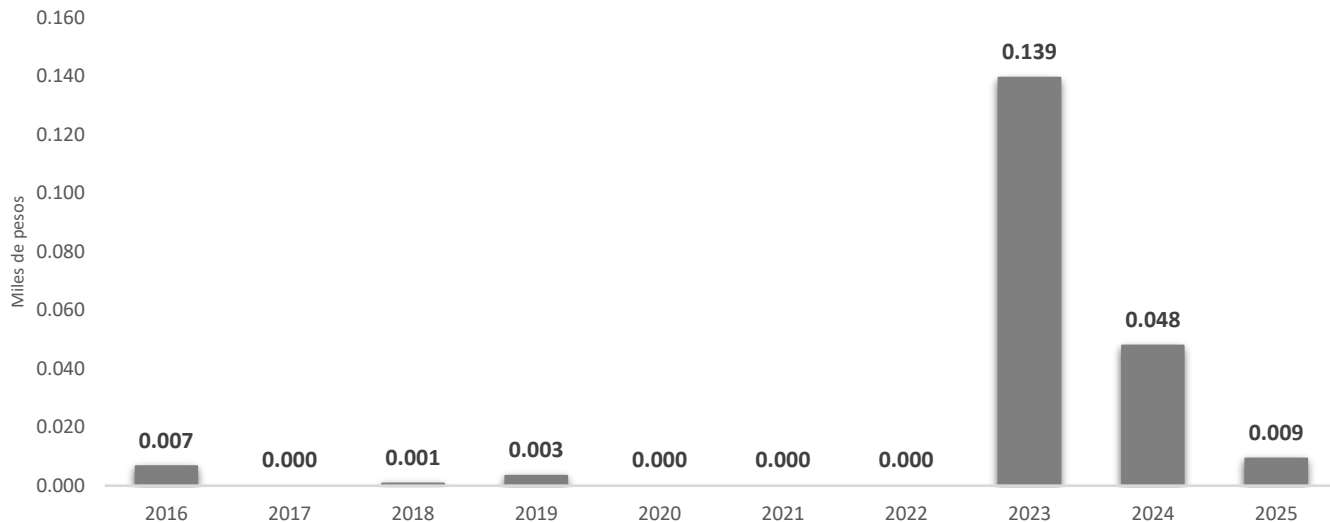


H. AYUNTAMIENTO CONSTITUCIONAL
DE CENTRO 2024-2027

CENTRO
HONESTIDAD Y RESULTADOS
2024-2027

Espectáculos Públicos en el mes de enero

(Cifras nominales en miles de pesos)



Fuente: Elaboración propia con datos de la Subdirección de Ingresos de la Dirección de Finanzas (información preliminar, sujeta a validación)

Participaciones Federales en el mes de enero

(Cifras nominales en millones de pesos)

	2016	2017	2018	2019	2020	2021	2022	2023	2024	2025
Ministración de Participaciones	88.17	95.15	99.71	108.02	104.17	105.97	123.28	126.24	135.94	122.26
Fondo de Compensación y Combustible Municipal	4.44	4.41	2.54	1.42	4.15	2.98	3.00	2.99	3.11	3.23
Total	92.61	99.56	102.25	109.44	108.32	108.94	126.28	129.23	139.05	125.49

Fuente: Elaboración propia con datos de la Subdirección de Ingresos de la Dirección de Finanzas (información preliminar, sujeta a validación)

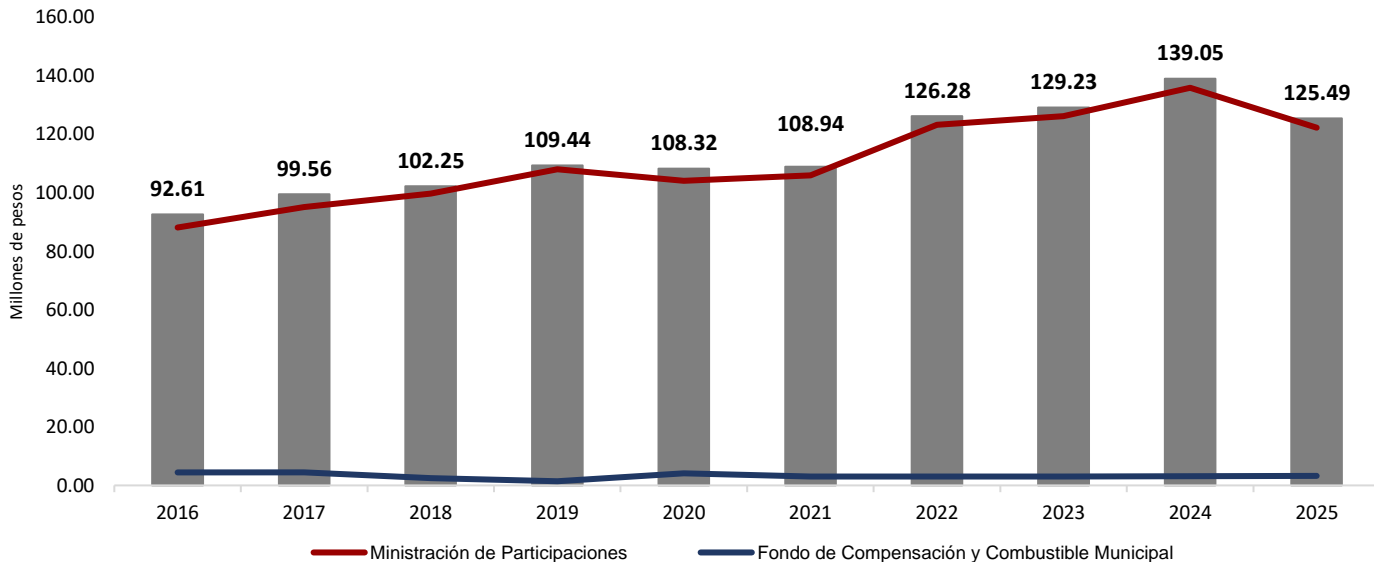


H. AYUNTAMIENTO CONSTITUCIONAL
DE CENTRO 2024-2027

CENTRO
HONESTIDAD Y RESULTADOS
2024-2027

Participaciones Federales en el mes de enero

(Cifras nominales en millones de pesos)



Fuente: Elaboración propia con datos de la Subdirección de Ingresos de la Dirección de Finanzas (información preliminar, sujeta a validación)

Fondos Distintos de Participaciones y FEIEF en el mes de enero
(Cifras nominales en millones de pesos)

	2016	2017	2018	2019	2020	2021	2022	2023	2024	2025
Colaboración Fiscal (ISN)	0.00	7.31	0.00	0.00	4.88	0.00	9.21	9.81	10.65	10.89
Colaboración Fiscal (ISR)	0.00	8.96	0.00	0.00	16.02	0.00	10.53	82.01	85.93	86.87
Fondo por coordinación en predial	0.00	0.00	0.00	0.00	1.52	0.00	3.27	3.79	6.12	4.28
Fondo de Estabilización de los Ingresos de las Entidades Federativas (FEIEF)	0.00	0.00	0.00	0.00	0.00	0.00	0.00	0.00	0.00	0.00
Productos Financieros de Participaciones	0.00	0.00	0.00	0.00	0.00	0.00	0.00	1.16	1.10	0.79
Total	0.00	16.27	0.00	0.00	22.42	0.00	23.02	96.77	103.80	102.83

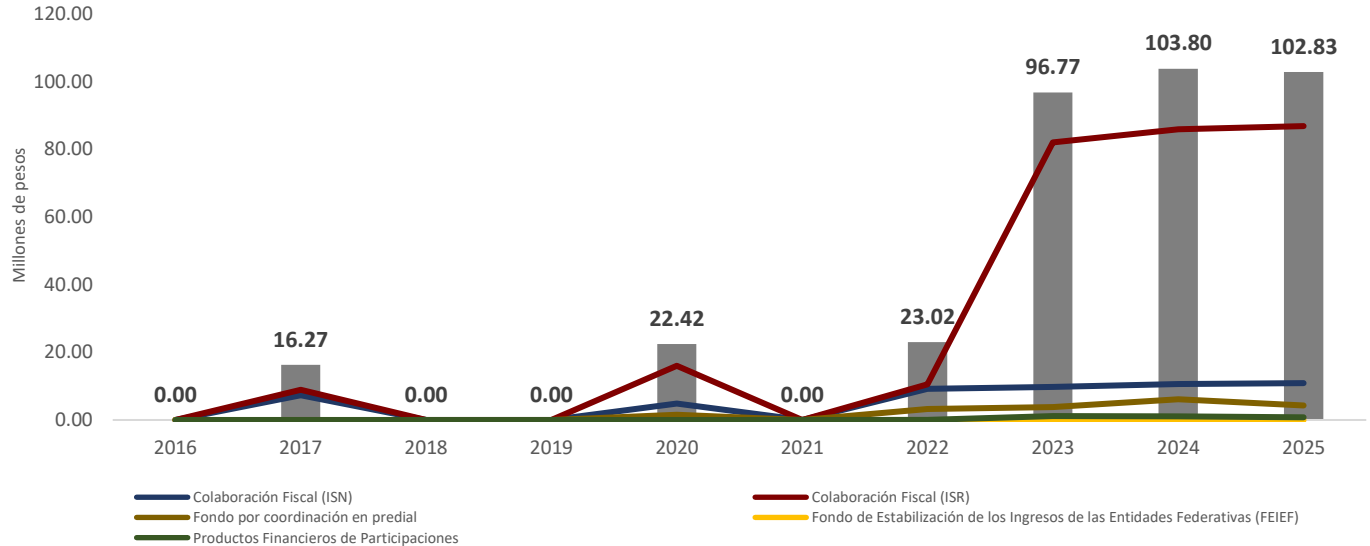
Fuente: Elaboración propia con datos de la Subdirección de Ingresos de la Dirección de Finanzas (información preliminar, sujeta a validación)



H. AYUNTAMIENTO CONSTITUCIONAL
DE CENTRO 2024-2027

CENTRO
HONESTIDAD Y RESULTADOS
2024-2027

Fondos Distintos de Participaciones y FEIEF en el mes de enero (Cifras nominales en millones de pesos)



Fuente: Elaboración propia con datos de la Subdirección de Ingresos de la Dirección de Finanzas (información preliminar, sujeta a validación)

Aportaciones Federales en el mes de enero

(Cifras nominales en millones de pesos)

	2016	2017	2018	2019	2020	2021	2022	2023	2024	2025
Ministración de Fondo III	6.02	0.00	8.31	10.35	11.59	0.00	15.89	21.10	20.95	0.00
Ministración de Fondo IV	28.91	31.64	34.39	38.93	40.13	39.57	42.09	50.61	52.37	56.97
FAFEF convenios	0.00	0.00	0.00	0.00	0.00	0.00	0.00	0.00	0.00	0.00
Total	34.93	31.64	42.70	49.28	51.72	39.57	57.98	71.71	73.32	56.97

Fuente: Elaboración propia con datos de la Subdirección de Ingresos de la Dirección de Finanzas (información preliminar, sujeta a validación)
FAFEF (Fondo de Aportaciones para el Fortalecimiento de las Entidades Federativas)

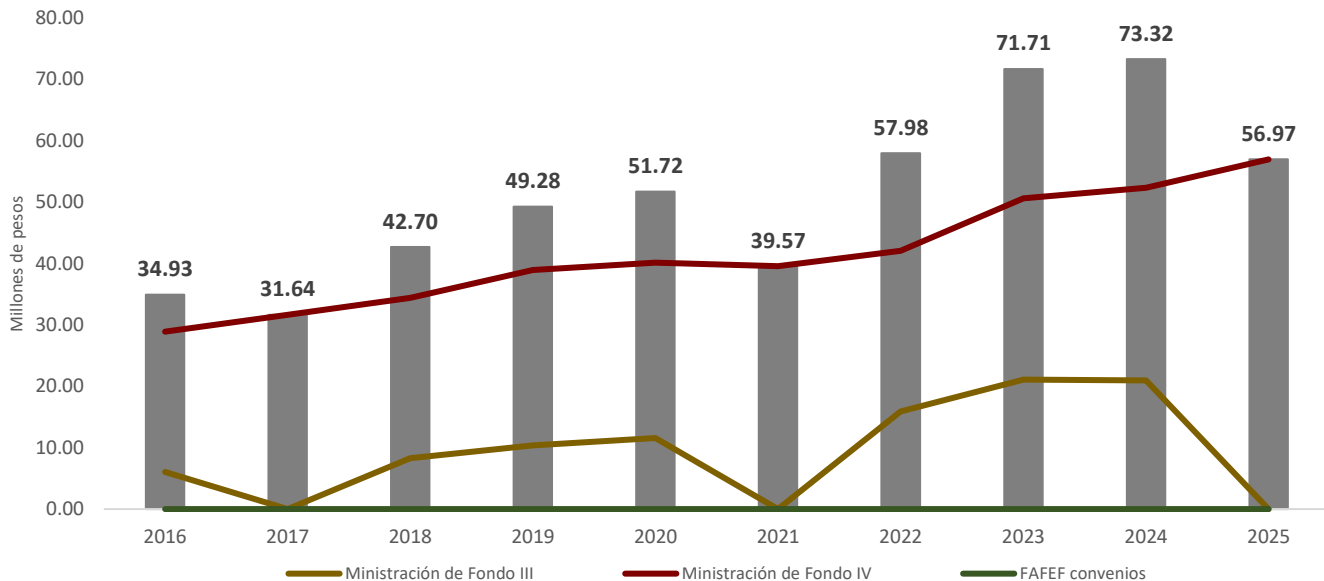


H. AYUNTAMIENTO CONSTITUCIONAL
DE CENTRO 2024-2027

CENTRO
HONESTIDAD Y RESULTADOS
2024-2027

Aportaciones Federales en el mes de enero

(Cifras nominales en millones de pesos)



Fuente: Elaboración propia con datos de la Subdirección de Ingresos de la Dirección de Finanzas (información preliminar, sujeta a validación)
FAFEF (Fondo de Aportaciones para el Fortalecimiento de las Entidades Federativas)



H. AYUNTAMIENTO CONSTITUCIONAL
DE CENTRO 2024-2027

CENTRO
HONESTIDAD Y RESULTADOS
2024-2027

Convenios Federales en el mes de enero

(Cifras nominales en millones de pesos)

	2016	2017	2018	2019	2020	2021	2022	2023	2024	2025
Aportación Federal CAPUFE	2.209	2.575	2.597	2.280	2.560	2.837	2.831	3.704	3.412	3.143
Hábitat Federal	0.000	0.000	0.000	0.000	0.000	0.000	0.000	0.000	0.000	0.000
Fortalecimiento Financiero para Inversión	0.000	0.000	0.000	0.000	0.000	0.000	0.000	0.000	0.000	0.000
Convenio INMUJERES	0.000	0.000	0.000	0.000	0.000	0.000	0.000	0.000	0.000	0.000
PROAGUA	0.000	0.000	0.000	0.000	0.000	0.000	0.000	0.000	0.000	0.000
CONADE	0.000	0.000	0.000	0.000	0.000	0.000	0.000	0.000	0.000	0.000
Ministración PRODDER	0.000	0.000	2.209	0.000	0.000	0.000	0.000	0.000	0.000	0.000
PROAGUA Emergente Apartado Agua Limpia 2020	0.000	0.000	0.000	0.000	0.000	0.000	0.000	0.000	0.000	0.000
PROAGUA Apartado Urbano Federal 2020	0.000	0.000	0.000	0.000	0.000	0.000	0.000	0.000	0.000	0.000
PROAGUA Apartado Rural Federal 2020	0.000	0.000	0.000	0.000	0.000	0.000	0.000	0.000	0.000	0.000
PROAGUA Apartado Agua Limpia Federal 2020	0.000	0.000	0.000	0.000	0.000	0.000	0.000	0.000	0.000	0.000
Programa E605 Cap. Amb. y Des. Sust. en Materia de Cultura de Agua 2017	0.000	0.000	0.000	0.000	0.000	0.000	0.000	0.000	0.000	0.000
PROAGUA Apartado Planta de Tratamiento de Aguas Residuales Federal 2020	0.000	0.000	0.000	0.000	0.000	0.000	0.000	0.000	0.000	0.000
Convenio Coordinación Específico SEDATU-Municipio de Centro 2024	0.000	0.000	0.000	0.000	0.000	0.000	0.000	0.000	0.000	0.000
Producto Financiero Convenio Coordinación SEDATU - M. Centro 2024	0.000	0.000	0.000	0.000	0.000	0.000	0.000	0.000	0.000	0.000
Programa de Saneamiento de Aguas Residuales (PROSANEAR)	0.000	0.000	0.000	0.000	0.000	0.000	0.000	0.000	0.000	0.000
Producto Financiero Convenio Federal	0.000	0.000	0.000	0.000	0.000	0.001	0.002	0.012	0.011	0.007
Total	2.209	2.575	4.805	2.280	2.560	2.838	2.833	3.715	3.424	3.149

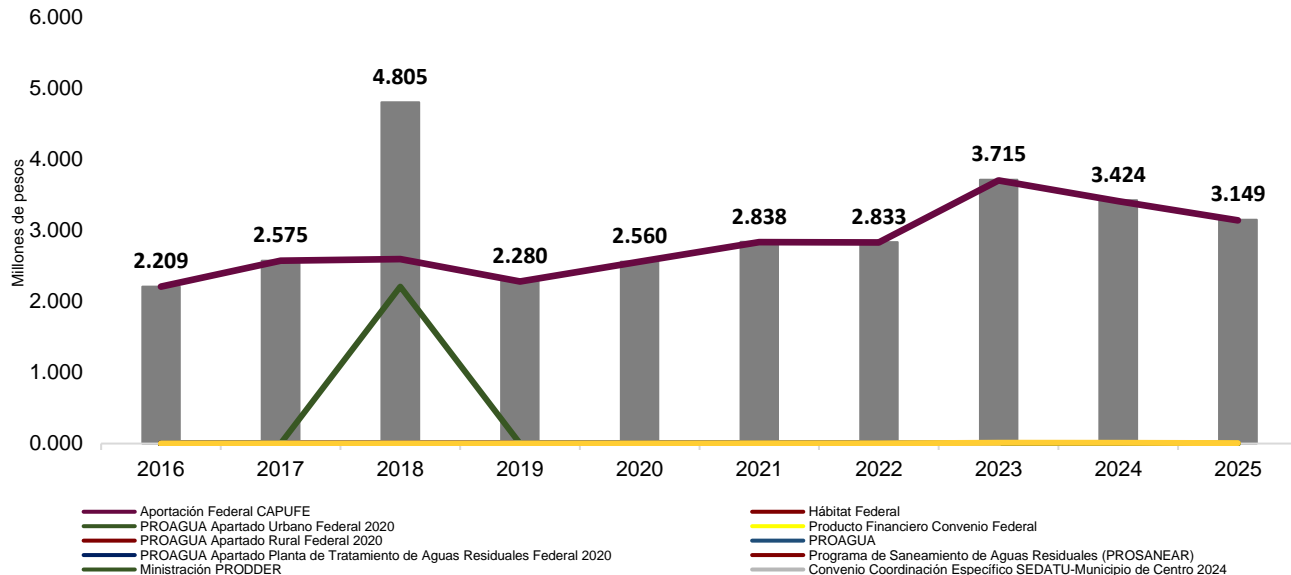
Fuente: Elaboración propia con datos de la Subdirección de Ingresos de la Dirección de Finanzas (información preliminar, sujeta a validación)

CAPUFE (Caminos y Puentes Federales de Ingresos y Servicios Conexos)
INMUJERES (Instituto Nacional de las Mujeres)
PROAGUA (Programa de Agua Potable, Alcantarillado y Saneamiento)
PRODDER (Programa de Devolución de Derechos)



Convenios Federales en el mes de enero

(Cifras nominales en millones de pesos)



* En el ejercicio 2018 en el total no considera el negativo por la cantidad de \$2,208,782.00 de ministración PRODDER
Fuente: Elaboración propia con datos de la Subdirección de Ingresos de la Dirección de Finanzas (información preliminar, sujeta a validación)

CAPUFE (Caminos y Puentes Federales de Ingresos y Servicios Conexos)
INMUJERES (Instituto Nacional de las Mujeres)
PROAGUA (Programa de Agua Potable, Alcantarillado y Saneamiento)
PRODDER (Programa de Devolución de Derechos)



H. AYUNTAMIENTO CONSTITUCIONAL
DE CENTRO 2024-2027

CENTRO
HONESTIDAD Y RESULTADOS
2024-2027

Convenios Estatales en el mes de enero

(Cifras nominales en millones de pesos)

	2016	2017	2018	2019	2020	2021	2022	2023	2024	2025
Aportación Estatal CAPUFE	1.465	0.000	0.000	0.000	1.693	0.000	0.000	0.000	0.000	0.000
Ministración Parques y Jardines	3.326	3.424	3.642	3.642	3.939	4.087	4.363	4.692	4.909	5.157
Ministración SAPAET (SAS)	21.873	22.521	23.951	23.951	25.906	26.611	28.560	30.852	32.286	33.915
Apoyo Financiero Extraordinario para Mejoramiento de la Imagen Urbana	0.000	0.000	0.000	0.000	0.000	0.000	0.000	0.000	0.000	0.000
Apoyo Financiero Extraordinario para Protección al Medio Ambiente	0.000	0.000	0.000	0.000	0.000	0.000	0.000	0.000	0.000	0.000
Apoyo Financiero Extraordinario para Desazolve de Drenaje	0.000	0.000	0.000	0.000	0.000	0.000	0.000	0.000	0.000	0.000
Aportación Municipal PROAGUA	0.000	0.000	0.000	0.000	0.000	0.000	0.000	0.000	0.000	0.000
Aportación FISE Municipal 2017	0.000	0.000	0.000	0.000	0.000	0.000	0.000	0.000	0.000	0.000
Rescate y Rehabilitación de Espacios Públicos	0.000	0.000	0.000	0.000	0.000	0.000	0.000	0.000	0.000	0.000
Aportación FISE Estatal	0.000	0.000	0.000	0.000	0.000	0.000	0.000	0.000	0.000	0.000
Convenio FISE Bienestar H. Ayuntamiento	0.000	0.000	0.000	0.000	0.000	0.000	0.000	0.000	0.000	0.000
Fondo de Infraestructura Social para las Entidades Federativas (FISE)	0.000	0.000	0.000	0.000	0.000	0.000	0.000	0.000	0.000	0.000
Red Tabasco Mover a México Recurso Federal y Estatal	0.000	0.000	0.000	0.000	0.000	0.000	0.000	0.000	0.000	0.000
Producto Financiero Convenio Estatal	0.000	0.000	0.000	0.000	0.000	0.000	0.009	0.044	0.351	0.352
Total	26.664	25.945	27.593	27.593	31.537	30.699	32.931	35.588	37.546	39.423

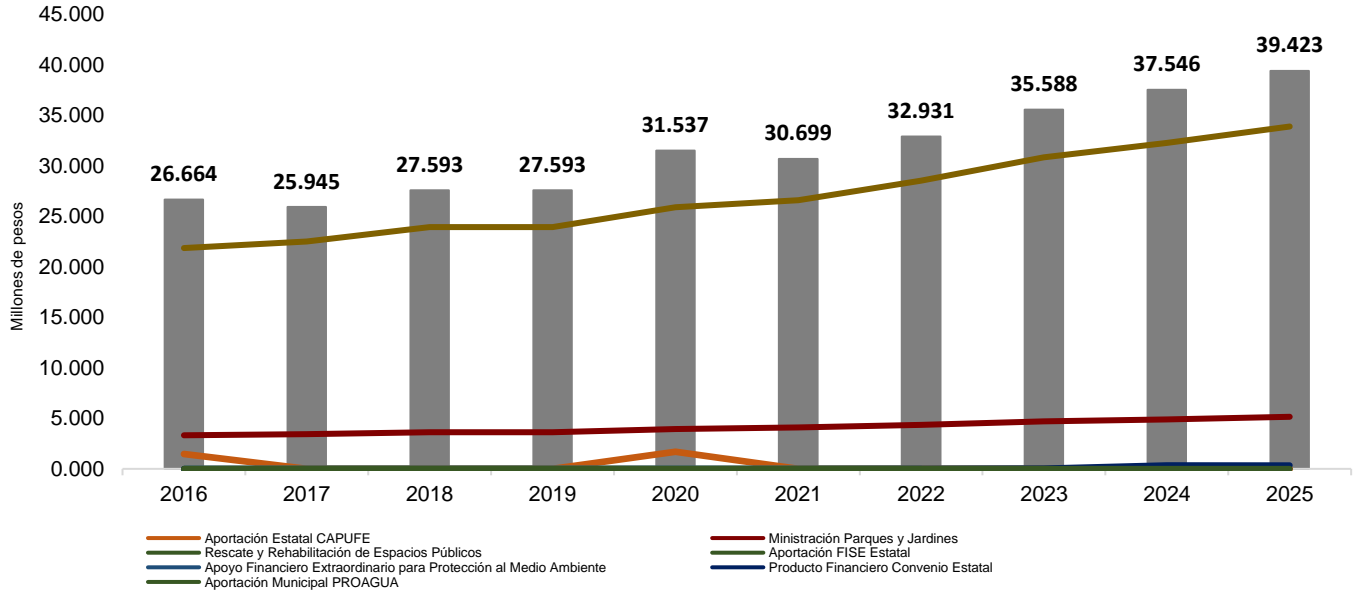
Fuente: Elaboración propia con datos de la Subdirección de Ingresos de la Dirección de Finanzas (información preliminar, sujeta a validación)

CAPUFE (Caminos y Puentes Federales de Ingresos y Servicios Conexos)
FISE (Fondo de Infraestructura Social para las Entidades)
PROAGUA (Programa de Agua Potable, Alcantarillado y Saneamiento)
SAPAET (Servicios de Agua Potable y Alcantarillado del Estado de Tabasco)
SAS (Sistema de Agua y Saneamiento)



Convenios Estatales en el mes de enero

(Cifras nominales en millones de pesos)



Fuente: Elaboración propia con datos de la Subdirección de Ingresos de la Dirección de Finanzas (información preliminar, sujeta a validación)

CAPUFE (Caminos y Puentes Federales de Ingresos y Servicios Conexos)
FISE (Fondo de Infraestructura Social para las Entidades)
PROAGUA (Programa de Agua Potable, Alcantarillado y Saneamiento)
SAPAET (Servicios de Agua Potable y Alcantarillado del Estado de Tabasco)
SAS (Sistema de Agua y Saneamiento)



H. AYUNTAMIENTO CONSTITUCIONAL
DE CENTRO 2024-2027

CENTRO
HONESTIDAD Y RESULTADOS
2024-2027

Incentivos Derivados de Colaboración Fiscal de enero

(Cifras nominales en millones de pesos)

	2016	2017	2018	2019	2020	2021	2022	2023	2024	2025
Multas Federales	0.000	0.000	0.000	0.000	0.044	0.153	0.309	0.148	0.061	0.000
Accesorios de Multas Federales	0.000	0.000	0.000	0.000	0.007	0.008	0.024	0.012	0.007	0.000
Total	0.000	0.000	0.000	0.000	0.052	0.161	0.333	0.159	0.068	0.000

Fuente: Elaboración propia con datos de la Subdirección de Ingresos de la Dirección de Finanzas (información preliminar, sujeta a validación)

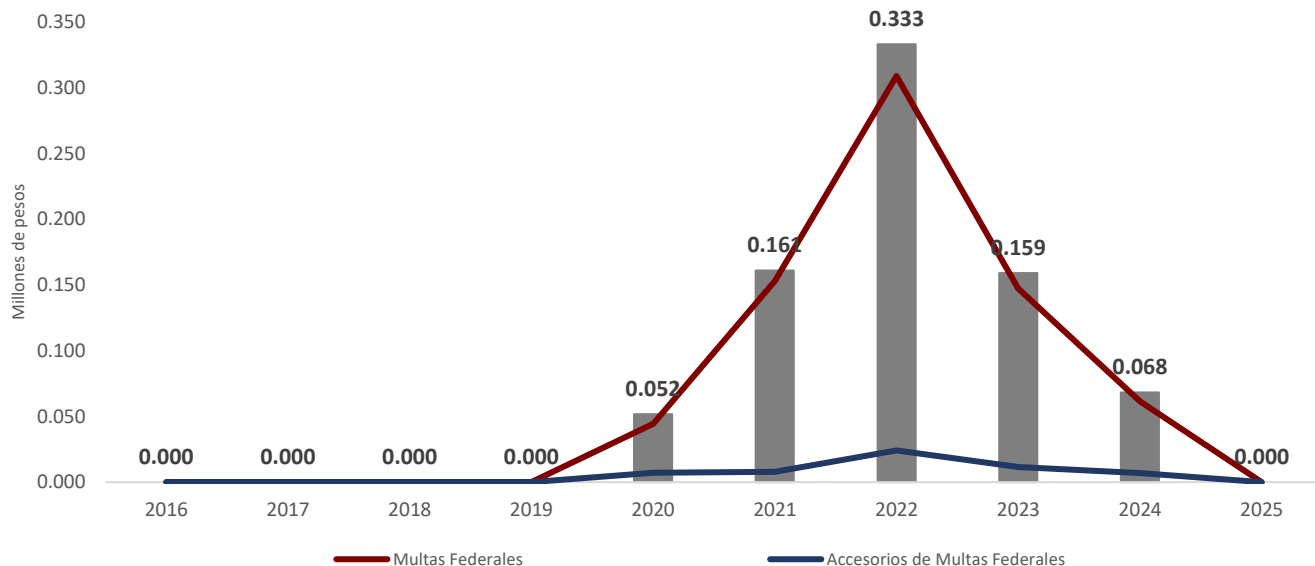


H. AYUNTAMIENTO CONSTITUCIONAL
DE CENTRO 2024-2027

CENTRO
HONESTIDAD Y RESULTADOS
2024-2027

Incentivos Derivados de Colaboración Fiscal en el mes de enero

(Cifras nominales en millones de pesos)



Fuente: Elaboración propia con datos de la Subdirección de Ingresos de la Dirección de Finanzas (información preliminar, sujeta a validación)



H. AYUNTAMIENTO CONSTITUCIONAL
DE CENTRO 2024-2027

Transferencias, Asignaciones, Subsidios y Otros en el mes de enero
(Cifras nominales en millones de pesos)

	2016	2017	2018	2019	2020	2021	2022	2023	2024	2025
Proyecto de Desarrollo Regional	0.00	0.00	0.00	0.00	0.00	0.00	0.00	0.00	0.00	0.00
Programas Regionales	0.00	0.00	0.00	0.00	0.00	0.00	0.00	0.00	0.00	0.00
Fondo para el Fortalecimiento de la Infraestructura Estatal y Municipal (Fortalece 1 y 2)	0.00	0.00	0.00	0.00	0.00	0.00	0.00	0.00	0.00	0.00
Convenio de Modernización	0.00	0.00	0.00	0.00	0.00	0.00	0.00	0.00	0.00	0.00
Fondo de Apoyo en Infraestructura y Productividad	0.00	0.97	0.00	0.00	0.00	0.00	0.00	0.00	0.00	0.00
Fortalecimiento Ambiental en Entidades Federativas	0.00	0.00	0.00	0.00	0.00	0.00	0.00	0.00	0.00	0.00
Empleo Temporal	0.00	0.00	0.00	0.00	0.00	0.00	0.00	0.00	0.00	0.00
Transferencias, Asignaciones, Subsidios y Otros (hasta 2017)	0.00	0.97	0.00	0.00	0.00	0.00	0.00	0.00	0.00	0.00

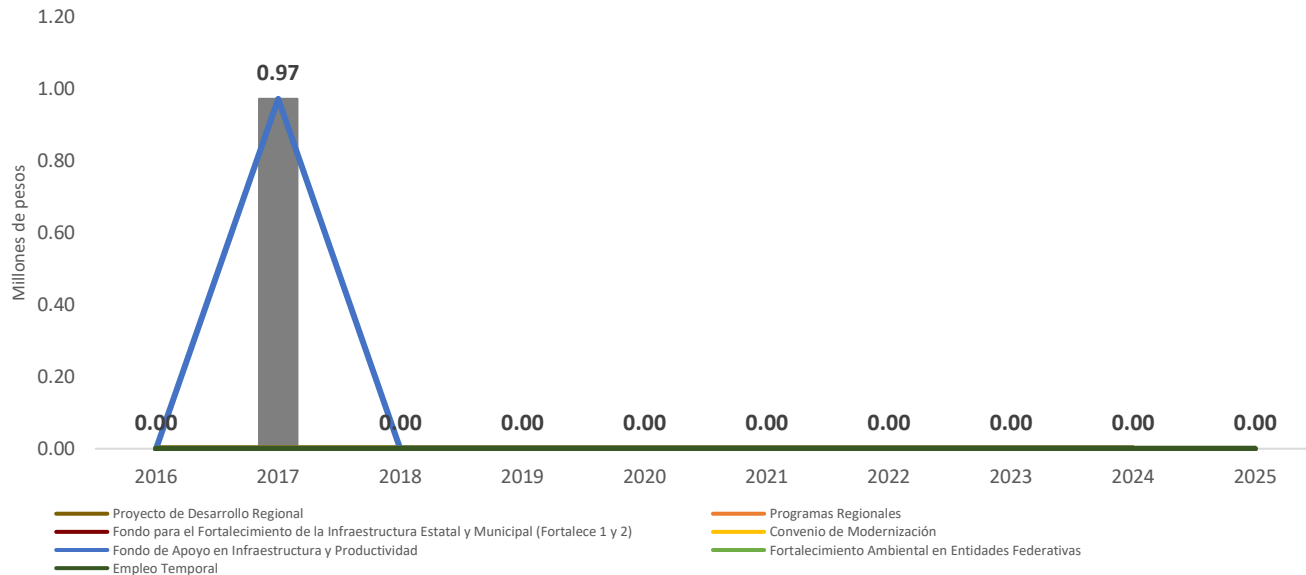
Fuente: Elaboración propia con datos de la Subdirección de Ingresos de la Dirección de Finanzas (información preliminar, sujeta a validación)



H. AYUNTAMIENTO CONSTITUCIONAL
DE CENTRO 2024-2027

CENTRO
HONESTIDAD Y RESULTADOS
2024-2027

Transferencias, Asignaciones, Subsidios y Otros en el mes de enero (Cifras nominales en millones de pesos)



Fuente: Elaboración propia con datos de la Subdirección de Ingresos de la Dirección de Finanzas (información preliminar, sujeta a validación)

Fondos Distintos de Aportaciones en el mes de enero

(Cifras nominales en millones de pesos)

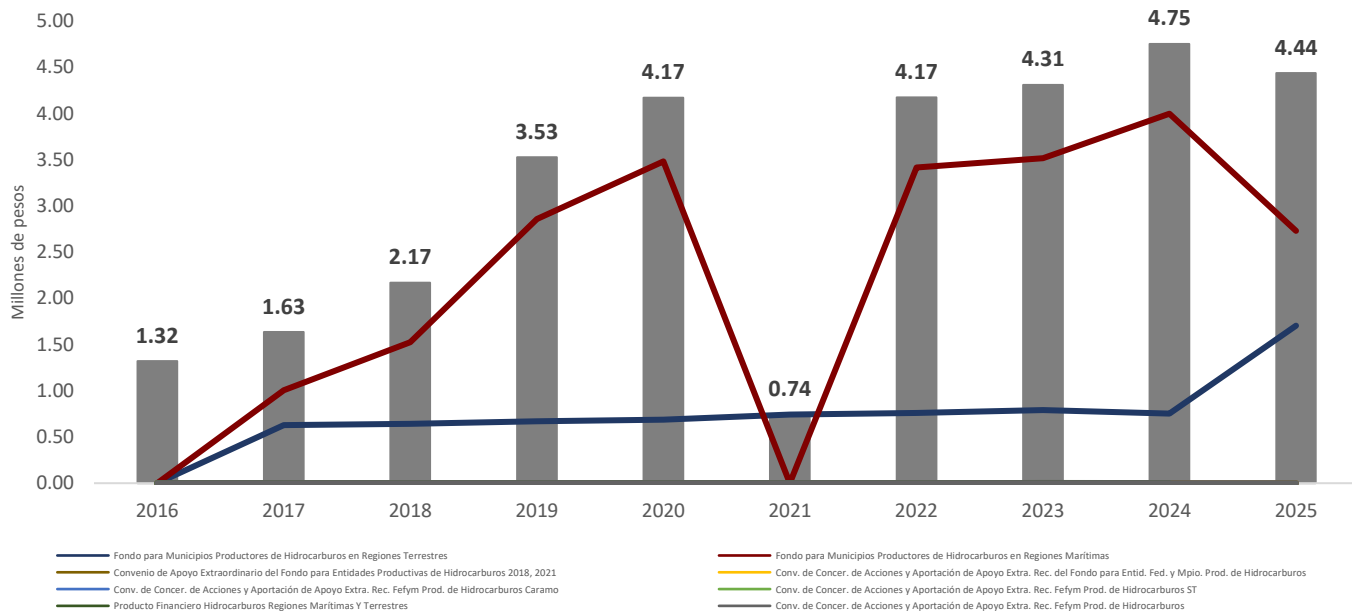
	2016	2017	2018	2019	2020	2021	2022	2023	2024	2025
Fondo para Municipios Productores de Hidrocarburos en Regiones (Terrestres y Marítimas)	1.32	1.63	2.17	3.53	4.17	0.74	4.17	4.31	4.75	4.44
Fondo para Municipios Productores de Hidrocarburos en Regiones Terrestres	0.00	0.63	0.64	0.67	0.69	0.74	0.76	0.79	0.75	1.70
Fondo para Municipios Productores de Hidrocarburos en Regiones Marítimas	0.00	1.01	1.53	2.86	3.48	0.00	3.41	3.51	4.00	2.73
Convenio de Apoyo Extraordinario del Fondo para Entidades Productivas de Hidrocarburos 2021	0.00	0.00	0.00	0.00	0.00	0.00	0.00	0.00	0.00	0.00
Conv. de Concer. de Acciones y Aportación de Apoyo Extra. Rec. del Fondo para Entidades. Fed. y Mpios. Prod. de Hidrocarburos	0.00	0.00	0.00	0.00	0.00	0.00	0.00	0.00	0.00	0.00
Conv. de Concer. de Acciones y Aportación de Apoyo Extra. Rec. FEFyM Prod. de Hidrocarburos Cárcamo	0.00	0.00	0.00	0.00	0.00	0.00	0.00	0.00	0.00	0.00
Conv. de Concer. de Acciones y Aportación de Apoyo Extra. Rec. FEFyM Prod. de Hidrocarburos ST	0.00	0.00	0.00	0.00	0.00	0.00	0.00	0.00	0.00	0.00
Conv. de Concer. de Acciones y Aportación de Apoyo Extra. Rec. FEFyM Prod. de Hidrocarburos	0.00	0.00	0.00	0.00	0.00	0.00	0.00	0.00	0.00	0.00
Producto Financiero Hidrocarburos Regiones Marítimas y Terrestres	0.00	0.00	0.00	0.00	0.00	0.00	0.00	0.00	0.00	0.00
Total	1.32	1.63	2.17	3.53	4.17	0.74	4.17	4.31	4.75	4.44

Fuente: Elaboración propia con datos de la Subdirección de Ingresos de la Dirección de Finanzas (información preliminar, sujeta a validación)



Fondos Distintos de Aportaciones en el mes de enero

(Cifras nominales en millones de pesos)



Fuente: Elaboración propia con datos de la Subdirección de Ingresos de la Dirección de Finanzas (información preliminar, sujeta a validación)

Productos Financieros en el mes de enero

(Cifras nominales en millones de pesos)

	2016	2017	2018	2019	2020	2021	2022	2023	2024	2025
De Ingresos Propios	0.13	0.00	0.00	0.09	0.21	0.11	0.01	0.98	1.97	1.96
De Participaciones	0.00	0.00	0.00	0.00	0.00	0.00	0.00	1.16	1.10	0.79
De Convenio Federal	0.00	0.00	0.00	0.00	0.00	0.00	0.00	0.01	0.01	0.01
De Convenio Estatal	0.00	0.00	0.00	0.00	0.00	0.00	0.01	0.04	0.35	0.35
De Hidrocarburos Regiones Marítimas y Terrestres	0.00	0.00	0.00	0.00	0.00	0.00	0.00	0.00	0.00	0.00
Total	0.13	0.00	0.00	0.09	0.21	0.12	0.02	2.19	3.43	3.11

Fuente: Elaboración propia con datos de la Subdirección de Ingresos de la Dirección de Finanzas (información preliminar, sujeta a validación)

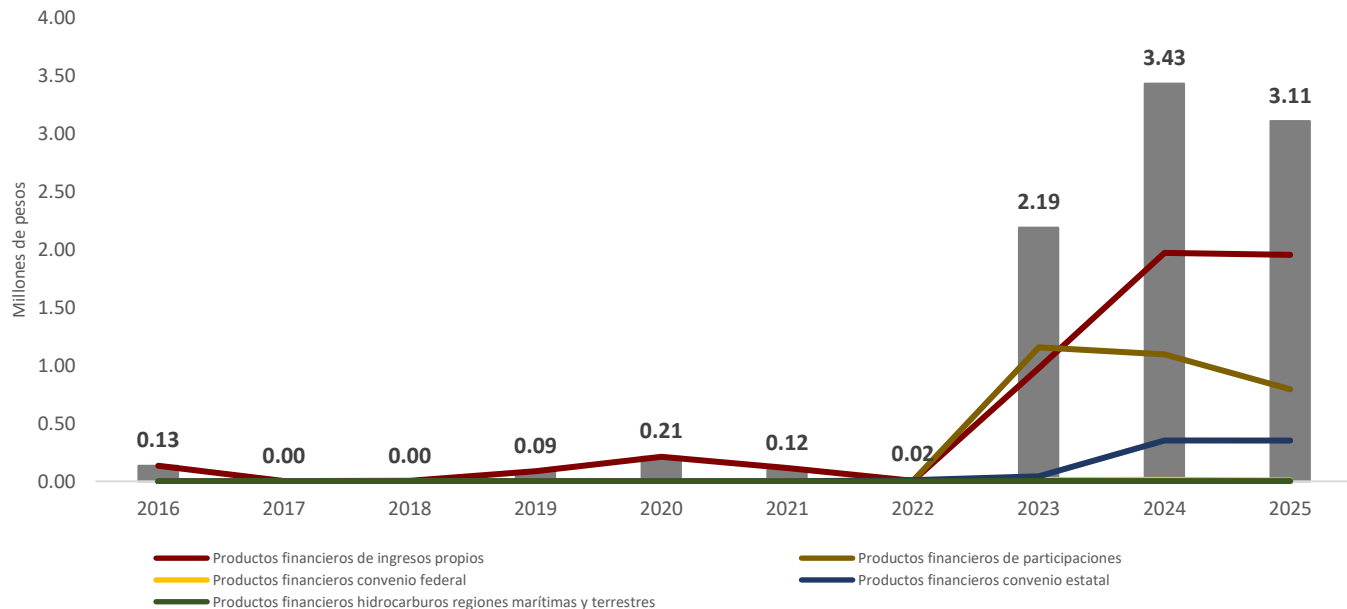


H. AYUNTAMIENTO CONSTITUCIONAL
DE CENTRO 2024-2027

CENTRO
HONESTIDAD Y RESULTADOS
2024-2027

Productos Financieros en el mes de enero

(Cifras nominales en millones de pesos)



Fuente: Elaboración propia con datos de la Subdirección de Ingresos de la Dirección de Finanzas (información preliminar, sujeta a validación)

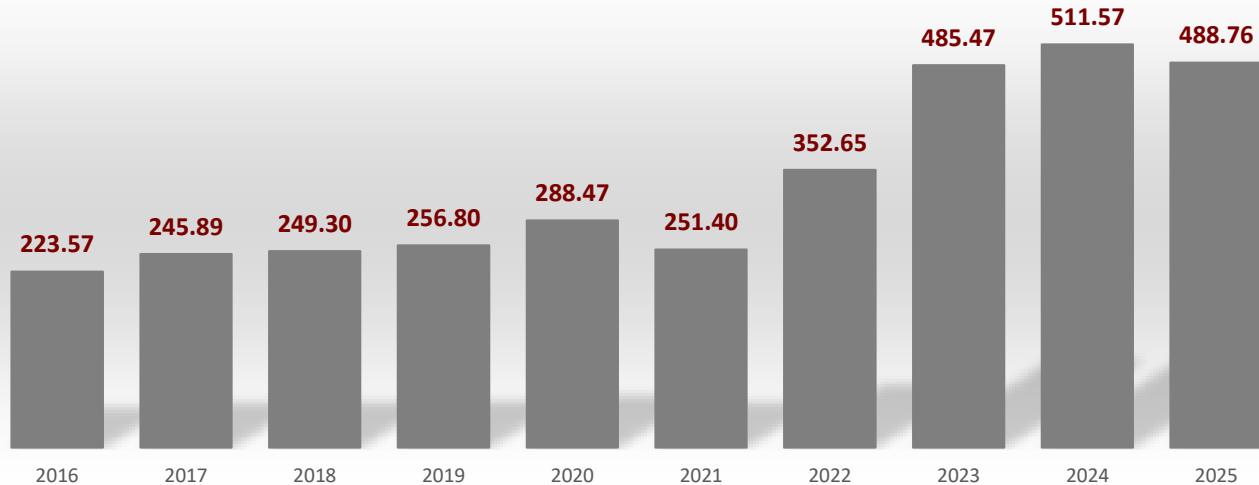


H. AYUNTAMIENTO CONSTITUCIONAL
DE CENTRO 2024-2027

CENTRO
HONESTIDAD Y RESULTADOS
2024-2027

Ingresos totales en el mes de enero

(Cifras nominales en millones de pesos)



Fuente: Elaboración propia con datos de la Subdirección de Ingresos de la Dirección de Finanzas (información preliminar, sujeta a validación)



H. AYUNTAMIENTO CONSTITUCIONAL
DE CENTRO 2024-2027

CENTRO
HONESTIDAD Y RESULTADOS
2024-2027

Ley de Ingresos 2025

Estimación-Recaudación de enero

CLAVE INGRESO	RUBROS	LEY DE INGRESO 2025	ESTIMACIÓN ENERO	RECAUDACIÓN ENERO	VARIACIÓN ABSOLUTA	VARIACIÓN RELATIVA
1	IMPUESTOS					
1 1	IMPUESTOS SOBRE LOS INGRESOS	3,787,776.40	47,900.00	9,231.89	- 38,668.11	- 80.73
1 1 04	SOBRE ESPECTÁCULOS PÚBLICOS	3,787,776.40	47,900.00	9,231.89	- 38,668.11	- 80.73
1 2	IMPUESTO SOBRE EL PATRIMONIO	180,009,622.83	51,713,731.00	104,920,326.60	53,206,595.60	102.89
1 2 02	IMPUESTO PREDIAL	180,009,622.83	51,713,731.00	104,920,326.60	53,206,595.60	102.89
1 3	IMPUESTO SOBRE LA PRODUCCIÓN, EL CONSUMO Y LAS TRANSACCIONES	132,287,504.68	7,391,879.94	15,827,975.92	8,436,095.98	114.13
1 3 04	TRASLADO DE DOMINIO DE BIENES INMUEBLES	132,287,504.68	7,391,879.94	15,827,975.92	8,436,095.98	114.13
1 7	ACCESORIOS DE IMPUESTOS	29,270,411.47	3,003,039.05	5,410,625.64	2,407,586.59	80.17
1 7 01	RECARGOS DE IMPUESTOS	14,233,235.23	1,343,144.13	1,760,672.49	417,528.36	31.09
1 7 02	MULTAS DE IMPUESTOS	6,629,679.07	740,092.27	2,181,937.31	1,441,845.04	194.82
1 7 04	GASTO DE EJECUCIÓN	8,407,497.17	919,802.65	1,468,015.84	548,213.19	59.60
	TOTAL IMPUESTOS	345,355,315.38	62,156,549.99	126,168,160.05	64,011,610.06	102.98
4	DERECHOS					
4 3	POR PRESTACIÓN DE SERVICIOS	39,569,582.59	2,359,516.16	4,316,781.40	1,957,265.24	82.95
4 3 18	LICENCIAS Y PERMISOS DE CONSTRUCCIÓN	10,030,562.06	409,985.82	793,305.45	383,319.63	93.50
	DE LAS LICENCIAS Y DE LOS PERMISOS PARA FRACCIONAMIENTOS, CONDOMINIOS Y LOTIFICACIONES, RELOTIFICACIONES, DIVISIONES Y SUBDIVISIONES					
4 3 19	SUBDIVISIONES	3,005,388.36	187,871.02	234,728.99	46,857.97	24.94
4 3 20	DE LA PROPIEDAD MUNICIPAL	172,948.07	12,434.56	52,113.60	39,679.04	319.10
4 3 21	DE LOS SERVICIOS MUNICIPALES DE OBRAS	6,811,645.31	139,720.29	870,434.02	730,713.73	522.98
4 3 22	DE LA EXPEDICIÓN DE TÍTULOS DE TERRENOS MUNICIPALES	145,522.43	16,788.94	14,331.24	2,457.70	14.64
4 3 23	SERVICIOS, REGISTROS E INSCRIPCIONES	19,403,516.36	1,592,715.53	2,351,868.10	759,152.57	47.66
4 4	OTROS DERECHOS	177,257,514.69	11,026,326.89	20,188,409.49	9,162,082.60	83.09
4 4 02	OTROS	177,257,514.69	11,026,326.89	20,188,409.49	9,162,082.60	83.09
4 5	ACCESORIOS DE DERECHOS	1,839,112.96	168,073.93	1,485,045.13	1,316,971.20	783.57
4 5 01	RECARGOS	1,839,112.96	168,073.93	1,485,045.13	1,316,971.20	783.57
	TOTAL DERECHOS	218,666,210.24	13,553,916.98	25,990,236.02	12,436,319.04	91.75
5	PRODUCTOS					
5 1	PRODUCTOS DE TIPO CORRIENTES	9,444,059.35	398,761.06	2,187,632.50	1,788,871.44	448.61
5 1 01	ARRENDAMIENTO Y EXPLOTACIÓN DE BIENES DEL MUNICIPIO	1,123,986.70	27,606.86	232,594.12	204,987.26	742.52
5 1 02	PRODUCTOS FINANCIEROS	8,320,072.65	371,154.20	1,955,038.38	1,583,884.18	426.75
	TOTAL PRODUCTOS	9,444,059.35	398,761.06	2,187,632.50	1,788,871.44	448.61
6	APROVECHAMIENTOS					
6 1	APROVECHAMIENTOS DE TIPO CORRIENTES	6,029,275.28	397,845.55	2,117,421.63	1,719,576.08	432.22
6 1 02	MULTAS	4,944,064.32	307,411.30	688,316.81	380,905.51	123.91
6 1 03	INDEMNIZACIONES	0.00	0.00	6,500.00	n/a	n/a
6 1 04	REINTEGROS	0.00	0.00	0.00	n/a	n/a
6 1 09	OTROS APROVECHAMIENTOS	1,085,210.96	90,434.25	1,422,604.82	1,332,170.57	1,473.08
6 3	ACCESORIOS DE APROVECHAMIENTOS	1,500,000.00	3,577.47	3,381.24	196.23	5.49
6 3 01	ACCESORIOS DE MULTAS	1,500,000.00	3,577.47	3,381.24	196.23	5.49
	TOTAL DE APROVECHAMIENTOS	7,529,275.28	401,423.02	2,120,802.87	1,719,379.85	428.32
TOTAL DE INGRESOS PROPIOS		580,994,860.25	76,510,651.05	156,466,831.44	79,956,180.39	104.50

Fuente: Elaboración propia con datos de la Subdirección de Ingresos de la Dirección de Finanzas (información preliminar, sujeta a validación)



Ley de Ingresos 2025

Estimación-Recaudación de enero

8	PARTICIPACIONES, APORTACIONES, CONVENIOS, INCENTIVOS DERIVADOS DE LA COLABORACIÓN FISCAL Y FONDOS DISTINTOS DE APORTACIONES					
8 1	PARTICIPACIONES	1,837,084,063.34	189,848,040.40	228,318,479.20	38,470,438.80	20.26
8 1 09	FONDO MUNICIPAL DE PARTICIPACIONES (22%)	1,545,568,974.32	119,052,127.00	125,490,626.00	6,438,499.00	5.41
8 1 10	FONDOS DISTINTOS DE PARTICIPACIONES	289,355,089.02	70,699,860.00	102,034,824.00	31,334,964.00	44.32
8 1 11	FONDO DE FEIF	0.00	0.00	48.97	n/a	n/a
8 1 12	PRODUCTOS FINANCIEROS PARTICIPACIONES	2,160,000.00	96,053.40	792,980.23	696,926.83	725.56
8 2	TOTAL PARTICIPACIONES	1,837,084,063.34	189,848,040.40	228,318,479.20	38,470,438.80	20.26
8 2	APORTACIONES	826,834,507.21	72,247,958.22	56968126.00	-15279832.22	-
8 2 03	FONDO PARA LA INFRAESTRUCTURA SOCIAL	200,704,957.11	20,070,495.71	0.00	-20070495.71	-
8 2 04	FONDO PARA EL FORTALECIMIENTO DE LOS MUNICIPIOS Y DE LAS DEMARCACIONES TERRITORIALES DEL DISTRITO FEDERAL (FORTAMUN)	626,129,550.10	52,177,462.51	56,968,126.00	4,790,663.49	9.18
8 3	TOTAL APORTACIONES	826,834,507.21	72,247,958.22	56,968,126.00	- 15,279,832.22	-
8 3	CONVENIOS	520,666,814.26	43,925,168.89	42,565,916.90	- 1,359,251.99	- 3.09
8 3 01	FEDERAL	34,533,068.42	3,412,425.00	3,142,856.00	- 269,569.00	- 7.90
8 3 02	CONVENIOS ESTADOS MUNICIPIOS	485,333,745.84	40,444,478.81	39,071,294.00	- 1,373,184.81	- 3.40
8 3 03	PRODUCTOS FINANCIEROS CONVENIOS ESTADOS MUNICIPIOS	800,000.00	68,265.08	351,766.90	283,501.82	415.30
8 3	TOTAL CONVENIOS	520,666,814.26	43,925,168.89	42,565,916.90	- 1,359,251.99	- 3.09
8 3	PRODUCTOS FINANCIEROS CONVENIO FEDERAL	95145.57	11,395.23	6,517.95	- 4,877.28	- 42.80
8 3 04	PRODUCTOS FINANCIEROS CONVENIO CAPIFE	95,145.57	11,395.23	6,517.95	- 4,877.28	- 42.80
8 4	TOTAL PRODUCTOS FINANCIEROS CONVENIO FEDERAL	95145.57	11,395.23	6,517.95	- 4,877.28	- 42.80
8 4	INCENTIVOS DERIVADOS DE LA COLABORACIÓN FISCAL	888,169.87	68,340.52	0.00	-68340.52	- 100.00
8 4 03	MULTAS FEDERALES	800,000.00	61,469.82	0.00	-61469.82	- 100.00
8 4 04	ACCESORIOS DE MULTAS FEDERALES	88,169.87	6,870.70	0.00	-6870.70	- 100.00
8 5	TOTAL INCENTIVOS DERIVADOS DE LA COLABORACIÓN FISCAL	888,169.87	68,340.52	0.00	-68340.52	- 100.00
8 5	FONDOS DISTINTOS DE APORTACIONES	54,431,133.61	4,535,577.03	4,436,761.46	- 98,815.57	- 2.18
8 5 01	FONDO PARA LAS ENTIDADES FEDERATIVAS Y MUNICIPIOS PRODUCTORES DE HIDROCARBUROS (REGIONES TERRESTRES Y MARÍTIMAS, CARCAMO, ST)	54,411,118.61	4,534,260.44	4,434,297.93	- 99,962.51	- 2.20
8 5 02	PRODUCTOS FINANCIEROS HIDROCARBUROS REGIONES MARITIMAS Y TERRESTRES	20015.00	1,316.59	2,463.53	1,146.94	87.11
8 5	TOTAL FONDOS DISTINTOS DE APORTACIONES	54,431,133.61	4,535,577.03	4,436,761.46	- 98,815.57	- 2.18
10	TOTAL DE PARTICIPACIONES, APORTACIONES, CONVENIOS, INCENTIVOS DERIVADOS DE LA COLABORACIÓN FISCAL Y FONDOS DISTINTOS DE APORTACIONES	3,239,999,833.86	310,636,480.29	332,295,801.51	21,659,321.22	6.97
10	INGRESOS DERIVADOS DE FINANCIAMIENTO					
10 1	ENDEUDAMIENTO INTERNO	0.00	0.00	0.00	n/a	n/a
10 1 01	DEUDA INTERNA	0.00	0.00	0.00	n/a	n/a
10	TOTAL DE INGRESOS DERIVADOS DE FINANCIAMIENTO	0.00	0.00	0.00	n/a	n/a
TOTAL INGRESOS PROPIOS MÁS TOTAL DE PARTICIPACIONES, APORTACIONES, CONVENIOS, INCENTIVOS DERIVADOS DE LA COLABORACIÓN FISCAL Y FONDOS DISTINTOS DE APORTACIONES		3,240,000,000.00	387,147,131.34	488,762,632.95	101,615,501.61	26.25



COMPARATIVO DE RECURSOS PAGADOS POR FUENTE DE FINANCIAMIENTO
enero: 2021-2025

Comparativo de Recursos Pagados enero 2021-2025

FUENTE DE FINANCIAMIENTO	2021	2022	2023	2024	2025*
INGRESOS PROPIOS	12,819,726.88	32,124,717.48	36,682,568.67	37,449,811.51	18,263,311.69
CONVENIO SERV. AGUA POTABLE, ALCANTARILLADO, TRAT. Y DISP. AGUAS RESIDUALES (SAPAET - SAS)	13,704,565.99	17,046,246.26	18,742,343.51	19,186,056.32	20,047,505.55
CONVENIO DE COORD. H. AYTTO. OFICIALIA MAYOR - PARQUES Y JARDINES	1,922,831.24	2,458,725.28	2,119,990.25	1,781,786.09	1,664,287.36
PARTICIPACIONES	96,295,224.81	95,667,767.83	127,990,664.14	64,902,013.78	61,676,276.84
RAMO 33 FONDO IV	32,378,657.31	31,765,669.26	26,655,175.97	44,811,383.80	20,499,373.79
IMPORTE TOTAL	157,121,006.23	179,063,126.11	212,190,742.54	168,131,051.50	122,150,755.23

Fuente: Elaboración propia con datos de la Subdirección de Egresos de la Dirección de Finanzas (información preliminar, sujeta a validación)

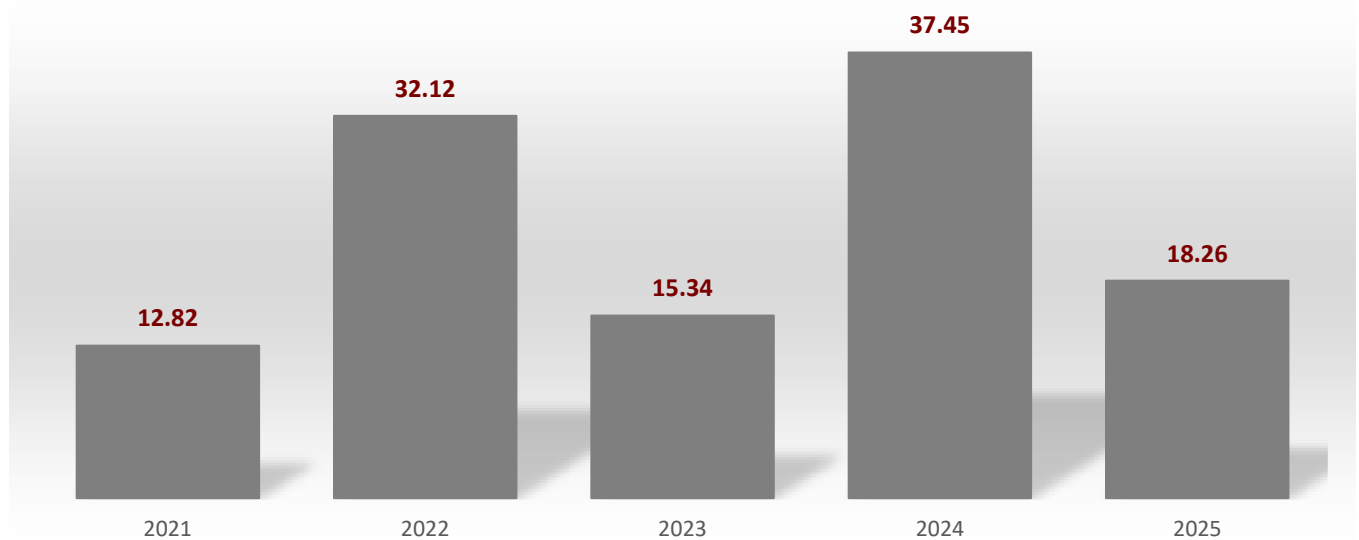
No incluye remanentes ni referendos.

*Cifras preliminares

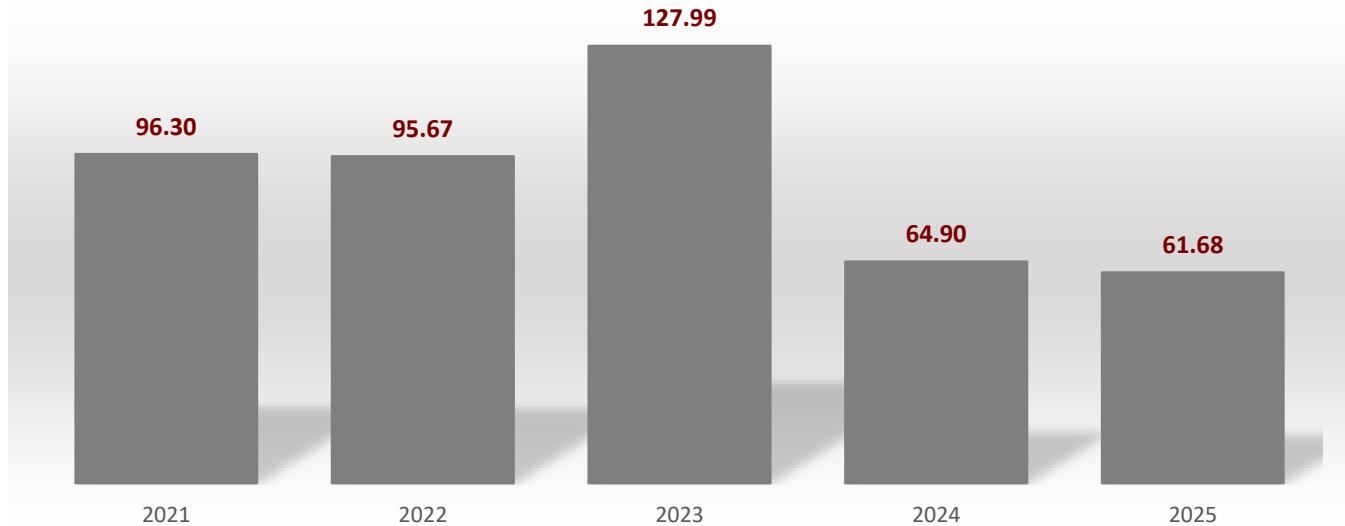


Pagos generados con Ingresos Propios de enero

(Cifras nominales en millones de pesos)



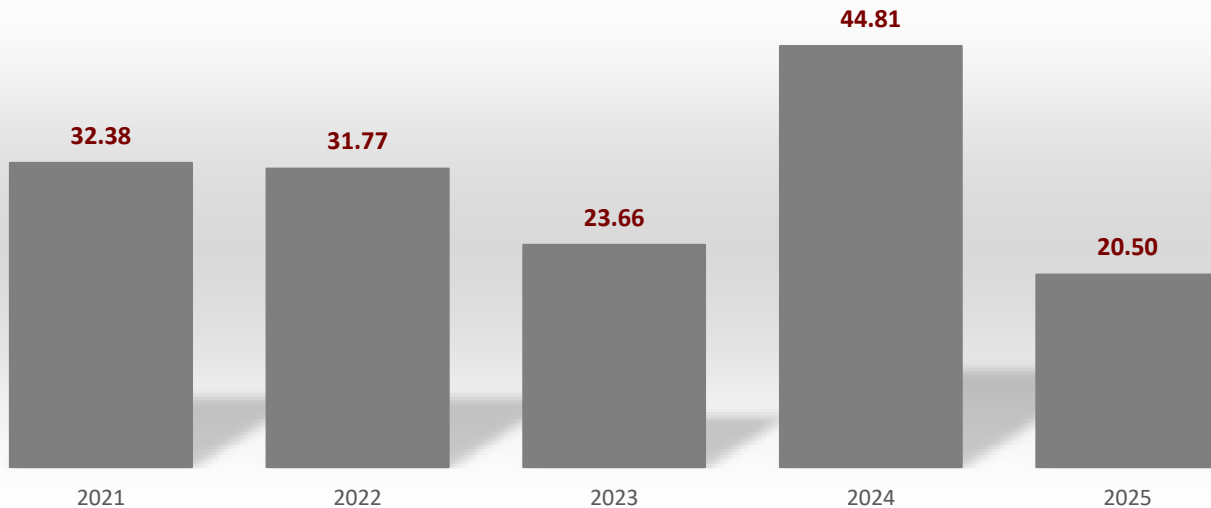
Pagos generados con Participaciones de enero (Cifras nominales en millones de pesos)



Fuente: Elaboración propia con datos de la Subdirección de Egresos de la Dirección de Finanzas (Información preliminar, sujeta a validación)

Pagos generados con Ramo 33, Fondo IV de enero

(Cifras nominales en millones de pesos)



Fuente: Elaboración propia con datos de la Subdirección de Egresos de la Dirección de Finanzas (Información preliminar, sujeta a validación)



TRÁMITES CATASTRALES

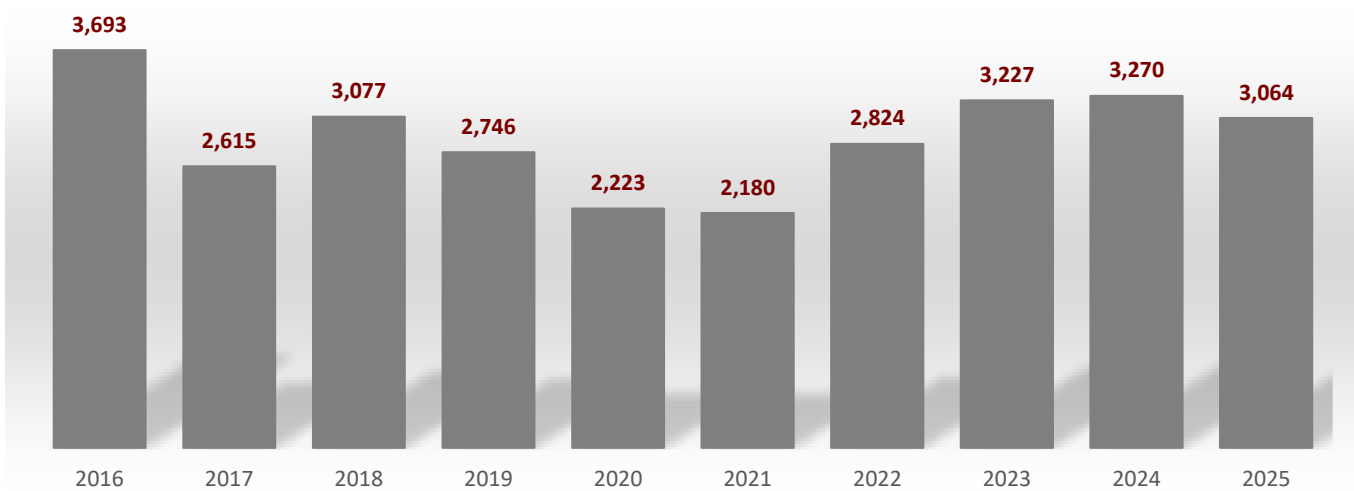
enero: 2016-2025.



H. AYUNTAMIENTO CONSTITUCIONAL
DE CENTRO 2024-2027

CENTRO
HONESTIDAD Y RESULTADOS
2024-2027

Trámites catastrales generados en el mes de enero



Fuente: Elaboración propia con datos de la Subdirección de Catastro de la Dirección de Finanzas (información preliminar, sujeta a validación)