



H. AYUNTAMIENTO CONSTITUCIONAL  
DE CENTRO 2024-2027

**CENTRO**  
HONESTIDAD Y RESULTADOS  
2024-2027

*"2026, Año de Margarita Maza Parada"*

**DIRECCIÓN DE FINANZAS**

**CUADERNO DE ESTADÍSTICA FISCAL**

**Ejercicios: 2016-2025.**

**enero 2026**

Ingresos Propios diciembre	5
Ingresos Propios enero-diciembre	7
Impuestos municipales diciembre	9
Impuestos municipales enero-diciembre	11
Predial diciembre	13
Predial enero-diciembre	19
Predial Cuentas Pagadas/ Recaudación por Predio enero-diciembre	23
Predial Cuentas Pagadas por Plataforma Digital enero-diciembre	25
Derechos de gua diciembre	27
Derechos de agua enero-diciembre	29
Traslado de Dominio diciembre	31
Traslado de Dominio enero-diciembre	33
Otros Ingresos diciembre	35
Otros Ingresos enero-diciembre	37
Espectáculos Públicos diciembre	39
Espectáculos Públicos enero-diciembre	41



H. AYUNTAMIENTO CONSTITUCIONAL  
DE CENTRO 2024-2027

**CENTRO**  
HONESTIDAD Y RESULTADOS  
2024-2027

# Cuaderno Estadístico Fiscal

## Contenido

Participaciones Federales diciembre	43
Participaciones Federales enero-diciembre	45
Fondos Distintos de Participaciones y FEIEF diciembre	47
Fondos Distintos de Participaciones y FEIEF enero-diciembre	49
Aportaciones Federales diciembre	51
Aportaciones Federales enero-diciembre	53
Convenios Federales diciembre	55
Convenios Federales enero-diciembre	57
Convenios Estatales diciembre	59
Convenios Estatales enero-diciembre	61
Incentivos Derivados de Colaboración Fiscal diciembre	63
Incentivos Derivados de Colaboración Fiscal enero-diciembre	65
Transferencias, Asignaciones, Subsidios y Otros diciembre	67
Transferencias, Asignaciones, Subsidios y Otros enero-diciembre	69
Fondos Distintos de Aportaciones diciembre	71
Fondos Distintos de Aportaciones enero-diciembre	73



H. AYUNTAMIENTO CONSTITUCIONAL  
DE CENTRO 2024-2027

**CENTRO**  
HONESTIDAD Y RESULTADOS  
2024-2027

# Cuaderno Estadístico Fiscal

## Contenido

Productos Financieros diciembre	75
Productos Financieros enero-diciembre	77
Ingresos Totales diciembre	79
Ingresos Totales enero-diciembre	80
Ley de Ingresos 2025/Estimación-recaudación diciembre	82
Ley de Ingresos 2025/Estimación-recaudación enero-diciembre	84
Comparativo de Recursos Pagados por Fuente de Financiamiento diciembre	86
Comparativo de Recursos Pagados diciembre	87
Pagos generados con Ingresos Propios enero-diciembre	88
Pagos generados con Participaciones enero-diciembre	89
Pagos generados con Ramo 33, Fondo IV enero-diciembre	90
Deuda Pública	91
Deuda Pública, importe pagado en el mes de diciembre de 2025	92
Deuda Pública al cierre del ejercicio 2019-2025	93
Trámites Catastrales	95
Trámites Catastrales diciembre	96
Trámites Catastrales enero-diciembre	97



H. AYUNTAMIENTO CONSTITUCIONAL  
DE CENTRO 2024-2027

**CENTRO**  
HONESTIDAD Y RESULTADOS  
2024-2027

## Ingresos propios en el mes de diciembre

(Cifras nominales en millones de pesos)

	2016	2017	2018	2019	2020	2021	2022	2023	2024	2025
Impuesto Predial	3.78	5.49	10.70	7.23	11.90	9.95	8.53	5.49	6.49	5.43
Traslado de dominio	9.20	13.13	7.58	9.71	6.88	10.39	11.23	9.38	10.62	27.23
Agua	11.15	9.14	9.84	9.33	7.54	12.36	10.74	8.47	7.65	8.99
Otros ingresos	5.57	5.07	4.26	27.83	20.02	4.93	12.64	13.86	15.29	15.36
<b>Total</b>	<b>29.70</b>	<b>32.82</b>	<b>32.39</b>	<b>54.10</b>	<b>46.34</b>	<b>37.63</b>	<b>43.13</b>	<b>37.19</b>	<b>40.06</b>	<b>57.01</b>

\*En el rubro de Otros ingresos para hacer comparable los datos se efectuó la disminución de ISR e ISN en los ejercicios 2017 y 2018.

Fuente: Elaboración propia con datos de la Subdirección de Ingresos de la Dirección de Finanzas (información preliminar, sujeta a validación)

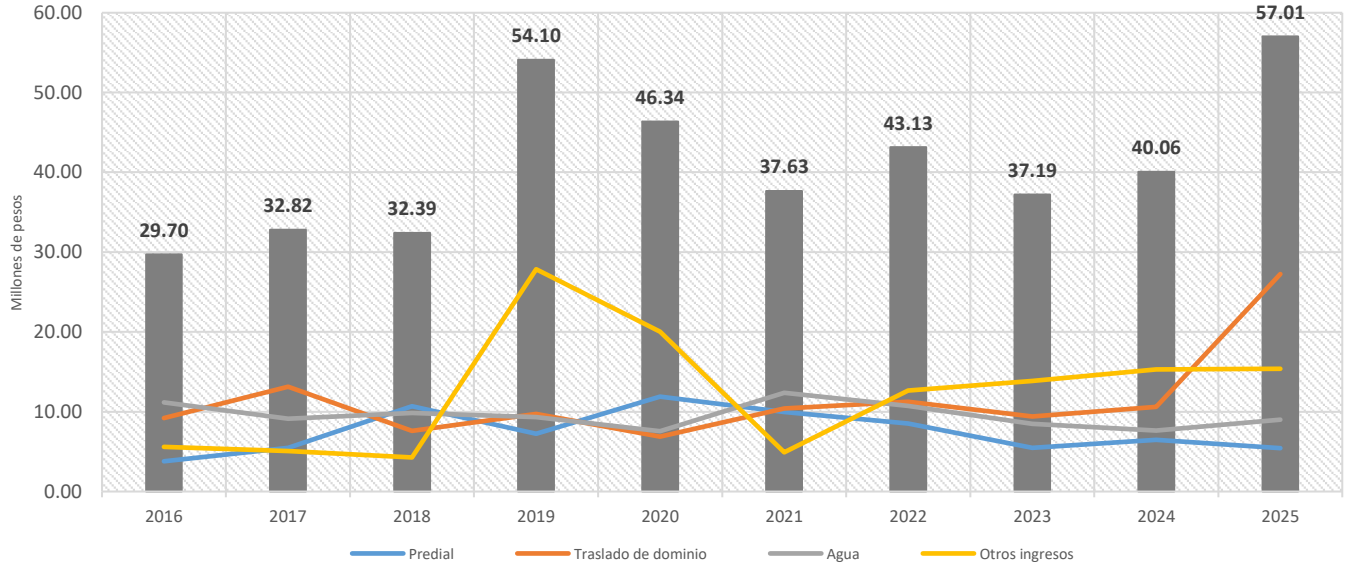


H. AYUNTAMIENTO CONSTITUCIONAL  
DE CENTRO 2024-2027

**CENTRO**  
HONESTIDAD Y RESULTADOS  
2024-2027

## Ingresos propios en el mes de diciembre

(Cifras nominales en millones de pesos)



\*En el rubro de Otros ingresos para hacer comparable los datos se efectuó la disminución de ISR e ISN en los ejercicios 2017 y 2018.

Fuente: Elaboración propia con datos de la Subdirección de Ingresos de la Dirección de Finanzas (información preliminar, sujeta a validación)



H. AYUNTAMIENTO CONSTITUCIONAL  
DE CENTRO 2024-2027

**CENTRO**  
HONESTIDAD Y RESULTADOS  
2024-2027

## Ingresos propios de enero-diciembre

(Cifras nominales en millones de pesos)

	enero	ene-feb	ene-mar	ene-abr	ene-may	ene-jun	ene-jul	ene-ago	ene-sep	ene-oct	ene-nov	ene-dic
2016	65.84	130.77	179.12	215.69	257.40	295.23	324.90	363.65	382.11	409.87	454.45	484.14
2017	67.29	120.85	179.77	201.17	232.34	263.44	301.25	332.99	358.31	386.45	425.30	458.12
2018	69.79	128.56	168.65	200.03	228.40	253.81	282.18	306.79	325.51	345.99	367.29	399.68
2019	64.68	118.05	183.34	213.00	246.74	276.48	324.11	349.76	376.44	402.41	435.30	489.40
2020	67.69	117.51	153.88	165.13	169.93	181.17	197.81	220.76	249.38	278.28	305.73	352.07
2021	68.45	123.31	174.57	206.19	233.74	264.70	295.83	323.66	354.19	381.09	416.72	454.35
2022	105.10	167.46	221.92	284.97	326.44	364.91	402.75	441.84	477.73	511.62	561.56	604.69
2023	143.99	203.39	264.04	303.41	351.00	395.36	434.92	474.06	506.10	544.13	590.17	627.36
2024	149.61	214.99	261.34	304.58	375.51	420.29	466.39	510.41	551.91	590.98	639.48	679.53
2025	156.47	217.84	281.65	327.04	373.15	416.46	461.93	504.79	545.02	589.80	642.07	699.08

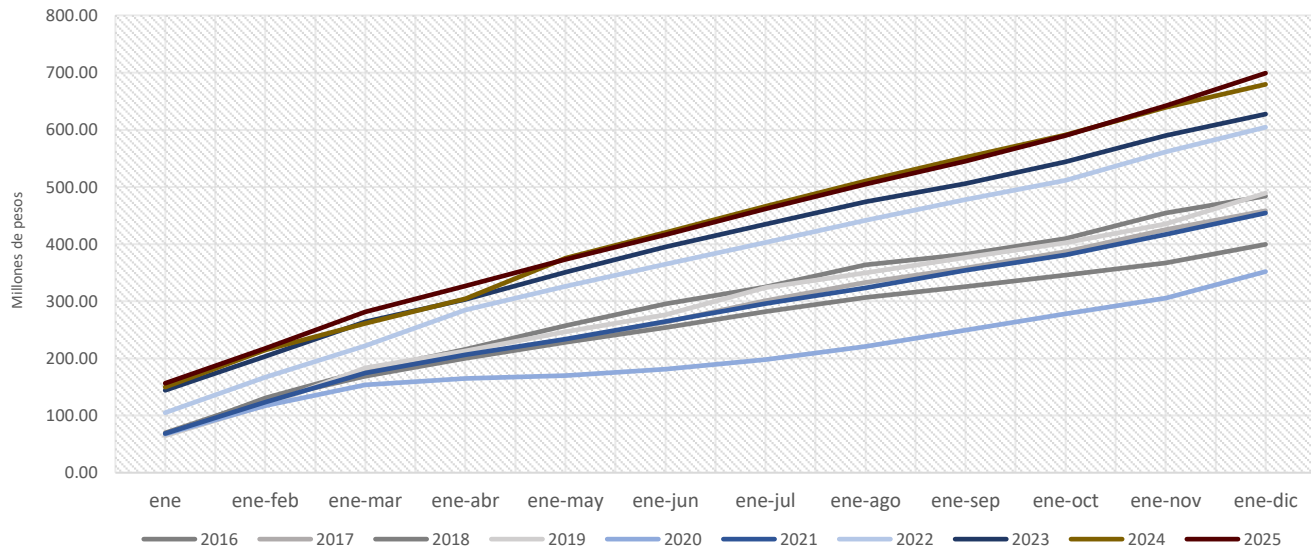
\*En el rubro de Otros ingresos para hacer comparable los datos se efectuó la disminución de ISR e ISN en los ejercicios 2017 y 2018.

Fuente: Elaboración propia con datos de la Subdirección de Ingresos de la Dirección de Finanzas (información preliminar, sujeta a validación)



## Ingresos propios de enero-diciembre

(Cifras nominales en millones de pesos)



\*En el rubro de Otros ingresos para hacer comparable los datos se efectuó la disminución de ISR e ISN en los ejercicios 2017 y 2018.  
Fuente: Elaboración propia con datos de la Subdirección de Ingresos de la Dirección de Finanzas (información preliminar, sujeta a validación)



H. AYUNTAMIENTO CONSTITUCIONAL  
DE CENTRO 2024-2027

**CENTRO**  
HONESTIDAD Y RESULTADOS  
2024-2027

## Impuestos municipales en el mes de diciembre

(Cifras nominales en millones de pesos)

Impuestos	2016	2017	2018	2019	2020	2021	2022	2023	2024	2025
Predial	3.78	5.49	10.70	7.23	11.90	9.95	8.53	5.49	6.49	5.43
Traslado de dominio	9.20	13.13	7.58	9.71	6.88	10.39	11.23	9.38	10.62	27.23
Espectáculos públicos	0.08	0.00	0.25	0.02	0.00	0.04	0.88	0.51	0.44	0.09
<b>Total</b>	<b>13.06</b>	<b>18.61</b>	<b>18.54</b>	<b>16.96</b>	<b>18.78</b>	<b>20.38</b>	<b>20.63</b>	<b>15.38</b>	<b>17.55</b>	<b>32.75</b>

Fuente: Elaboración propia con datos de la Subdirección de Ingresos de la Dirección de Finanzas (información preliminar, sujeta a validación)

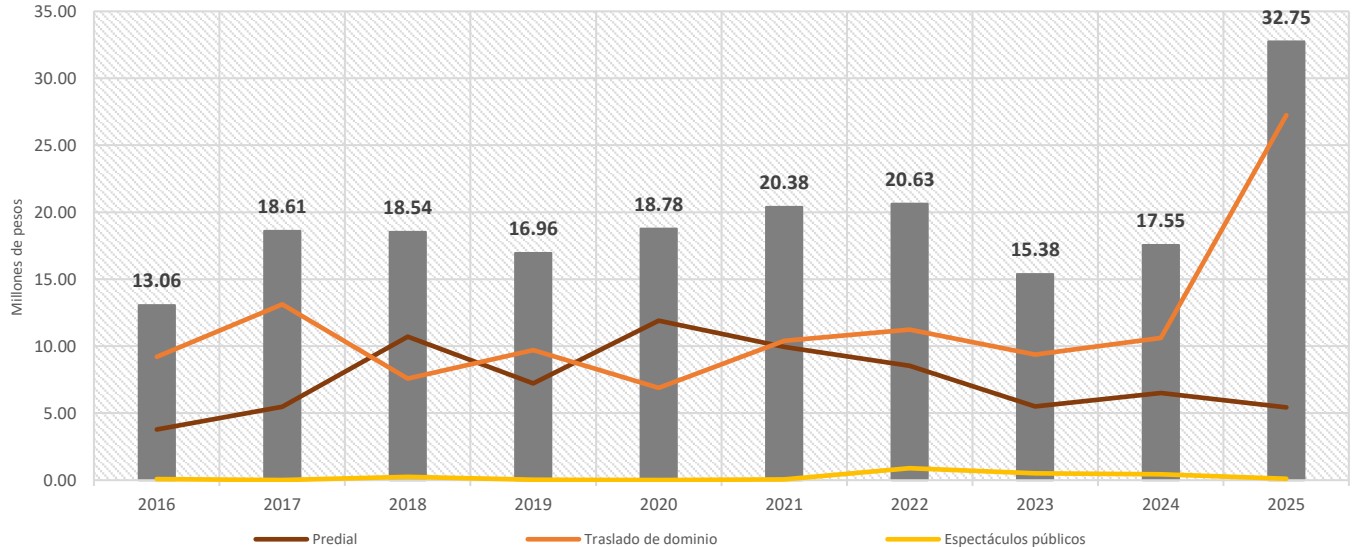


H. AYUNTAMIENTO CONSTITUCIONAL  
DE CENTRO 2024-2027

**CENTRO**  
HONESTIDAD Y RESULTADOS  
2024-2027

## Impuestos municipales en el mes de diciembre

(Cifras nominales en millones de pesos)



Fuente: Elaboración propia con datos de la Subdirección de Ingresos de la Dirección de Finanzas (información preliminar, sujeta a validación)



H. AYUNTAMIENTO CONSTITUCIONAL  
DE CENTRO 2024-2027

**CENTRO**  
HONESTIDAD Y RESULTADOS  
2024-2027

## Impuestos municipales de enero-diciembre (Cifras nominales en millones de pesos)

	enero	ene-feb	ene-mar	ene-abr	ene-may	ene-jun	ene-jul	ene-ago	ene-sep	ene-oct	ene-nov	ene-dic
2016	49.62	99.65	123.62	146.16	162.16	184.38	197.54	213.04	227.01	242.54	272.72	285.78
2017	53.52	94.22	135.16	147.52	164.22	180.73	201.24	218.51	230.49	245.74	266.60	285.21
2018	54.96	99.78	123.07	141.97	154.82	166.44	178.01	189.66	198.31	208.75	219.04	237.58
2019	51.18	90.93	136.81	150.67	166.43	183.29	198.16	209.73	221.00	233.74	245.95	262.91
2020	53.34	91.42	112.90	120.29	122.42	128.25	135.95	146.07	160.49	174.47	190.79	209.57
2021	57.21	100.16	133.82	153.13	169.59	186.22	201.48	217.06	233.36	247.56	268.06	288.44
2022	90.43	137.04	168.41	187.76	211.07	233.84	252.21	271.26	289.08	306.66	336.63	357.26
2023	121.14	163.29	198.02	217.60	239.62	259.63	278.90	296.23	310.56	327.86	352.33	367.71
2024	127.35	171.90	197.21	218.60	267.11	286.35	306.12	326.03	343.65	362.89	388.97	406.52
2025	126.17	164.76	198.97	221.32	240.87	259.61	278.68	297.40	315.85	337.05	364.05	396.80

Fuente: Elaboración propia con datos de la Subdirección de Ingresos de la Dirección de Finanzas (información preliminar, sujeta a validación)

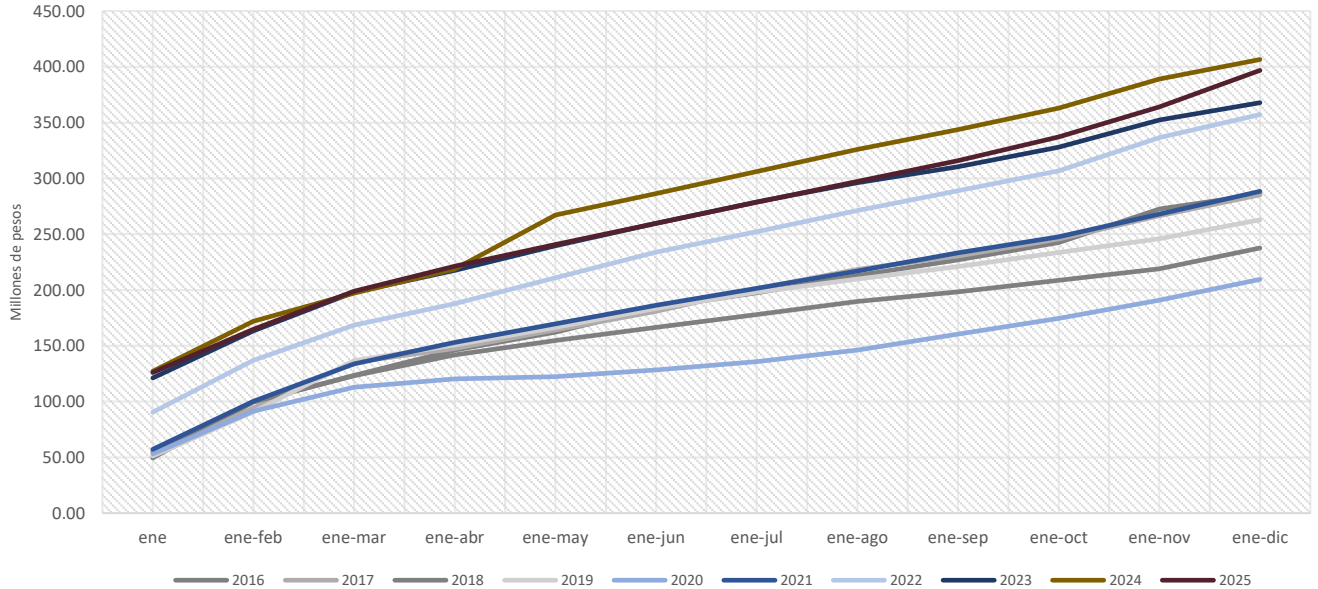


H. AYUNTAMIENTO CONSTITUCIONAL  
DE CENTRO 2024-2027

**CENTRO**  
HONESTIDAD Y RESULTADOS  
2024-2027

## Impuestos municipales de enero-diciembre

(Cifras nominales en millones de pesos)



Fuente: Elaboración propia con datos de la Subdirección de Ingresos de la Dirección de Finanzas (información preliminar, sujeta a validación)



H. AYUNTAMIENTO CONSTITUCIONAL  
DE CENTRO 2024-2027

**CENTRO**  
HONESTIDAD Y RESULTADOS  
2024-2027

## Impuesto Predial en el mes de diciembre

(Cifras nominales en millones de pesos)

	2016	2017	2018	2019	2020	2021	2022	2023	2024	2025
Impuesto Predial	1.62	3.32	5.17	3.52	5.33	3.78	2.94	1.91	2.25	2.19
Rezago Predial	1.28	1.72	4.33	2.60	4.12	3.00	2.85	1.80	2.26	1.60
Actualización Predial	0.09	0.23	0.38	0.28	0.48	0.44	0.53	0.30	0.33	0.19
Accesorios Predial	0.79	0.21	0.83	0.83	1.96	2.73	2.20	1.49	1.65	1.44
<b>Total</b>	<b>3.78</b>	<b>5.49</b>	<b>10.70</b>	<b>7.23</b>	<b>11.90</b>	<b>9.95</b>	<b>8.53</b>	<b>5.49</b>	<b>6.49</b>	<b>5.43</b>

Fuente: Elaboración propia con datos de la Subdirección de Ingresos de la Dirección de Finanzas (información preliminar, sujeta a validación)

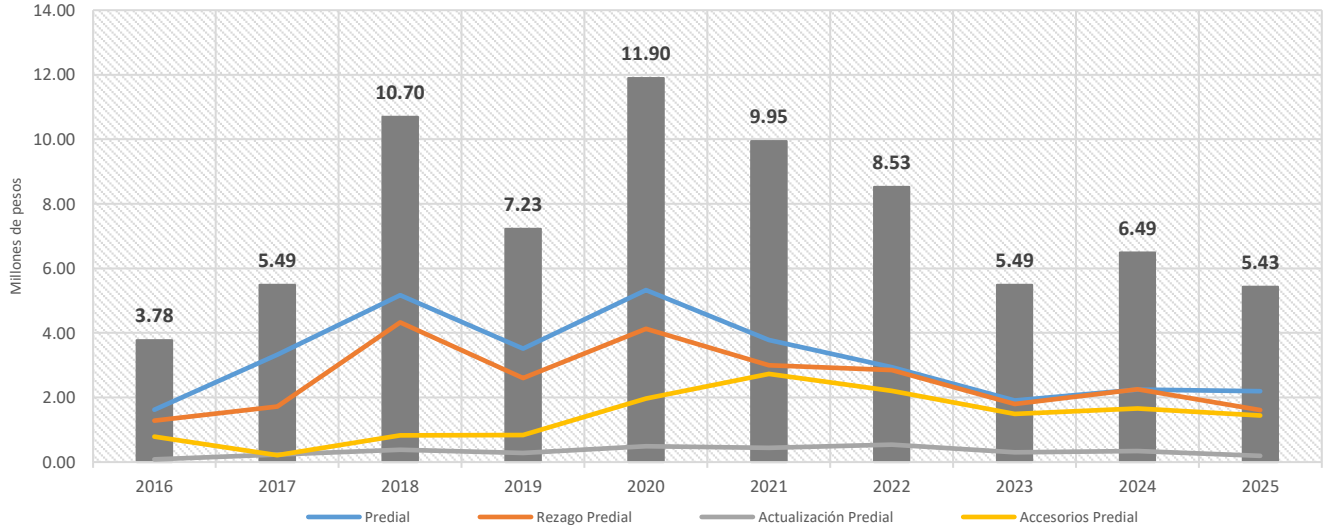


H. AYUNTAMIENTO CONSTITUCIONAL  
DE CENTRO 2024-2027

**CENTRO**  
HONESTIDAD Y RESULTADOS  
2024-2027

## Impuesto Predial en el mes de diciembre

(Cifras nominales en millones de pesos)



Fuente: Elaboración propia con datos de la Subdirección de Ingresos de la Dirección de Finanzas (información preliminar, sujeta a validación)



## Impuesto Predial de enero-diciembre

(Cifras nominales en millones de pesos)

	enero	ene-feb	ene-mar	ene-abr	ene-may	ene-jun	ene-jul	ene-ago	ene-sep	ene-oct	ene-nov	ene-dic
2016	41.55	79.97	97.70	108.93	118.63	128.46	133.21	138.58	146.43	150.21	165.93	169.70
2017	39.47	72.81	103.87	109.57	116.53	122.85	130.60	134.44	137.61	140.40	151.08	156.56
2018	43.93	83.72	101.26	110.72	115.89	120.48	124.67	129.36	131.97	134.16	138.15	148.85
2019	42.73	75.02	111.94	117.78	125.67	134.09	140.99	145.97	151.34	155.24	162.67	169.90
2020	47.49	79.70	93.92	96.40	97.34	100.21	105.00	110.45	118.09	124.56	131.42	143.32
2021	50.40	85.27	111.63	122.28	129.94	138.04	145.17	151.96	160.57	165.70	176.51	186.45
2022	82.26	114.49	136.86	148.40	159.62	172.24	179.03	186.54	193.91	200.12	215.70	224.22
2023	111.13	135.79	158.46	165.93	175.75	183.75	190.47	195.78	201.01	206.85	220.38	225.86
2024	107.11	134.40	145.92	155.92	162.84	170.89	177.22	184.52	190.67	195.05	205.61	212.11
2025	110.06	136.33	155.28	164.35	172.53	179.79	186.07	191.19	196.46	203.67	215.92	221.35

Fuente: Elaboración propia con datos de la Subdirección de Ingresos de la Dirección de Finanzas (información preliminar, sujeta a validación)

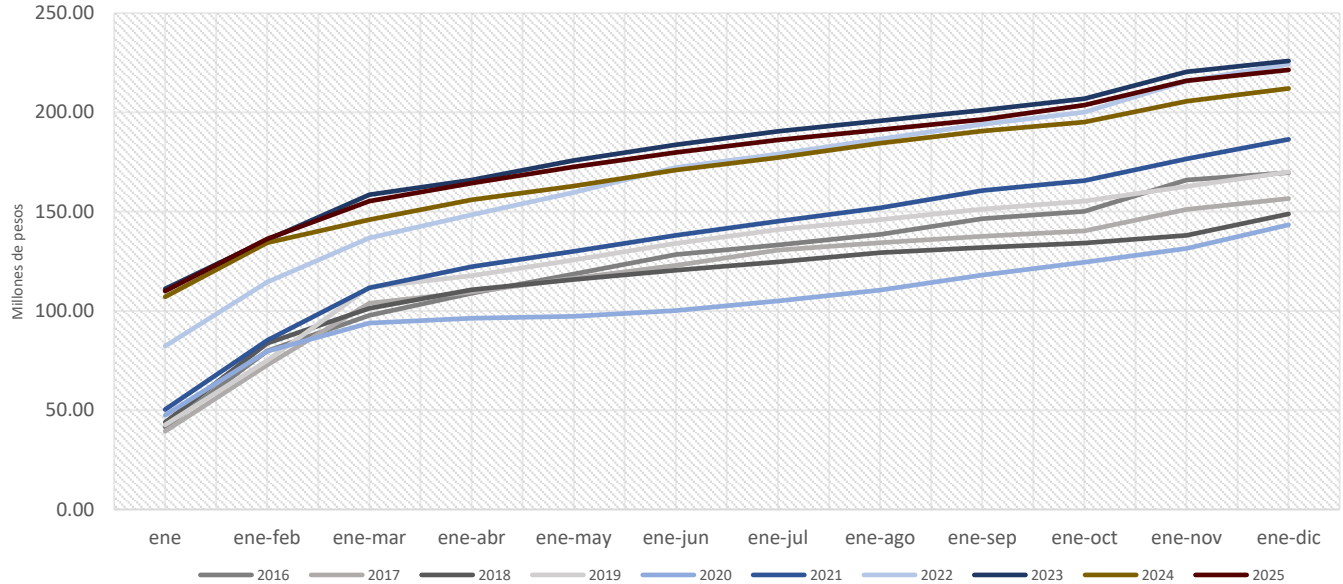


H. AYUNTAMIENTO CONSTITUCIONAL  
DE CENTRO 2024-2027

**CENTRO**  
HONESTIDAD Y RESULTADOS  
2024-2027

## Impuesto Predial de enero-diciembre

(Cifras nominales en millones de pesos)



Fuente: Elaboración propia con datos de la Subdirección de Ingresos de la Dirección de Finanzas (información preliminar, sujeta a validación)

	Recaudación predial total (millones de pesos)	Cuentas pagadas	Recaudación promedio por predio
2016	3.78	2,528	1,493.53
2017	5.49	4,757	1,153.42
2018	10.70	7,899	1,355.03
2019	7.23	5,177	1,396.77
2020	11.90	8,026	1,483.13
2021	9.95	5,361	1,855.10
2022	8.53	3,980	2,142.59
2023	5.49	2,903	1,890.45
2024	6.49	3,310	1,961.07
2025	5.43	2,950	1,840.95

Fuente: Elaboración propia con datos de la Subdirección de Ingresos de la Dirección de Finanzas (información preliminar, sujeta a validación)

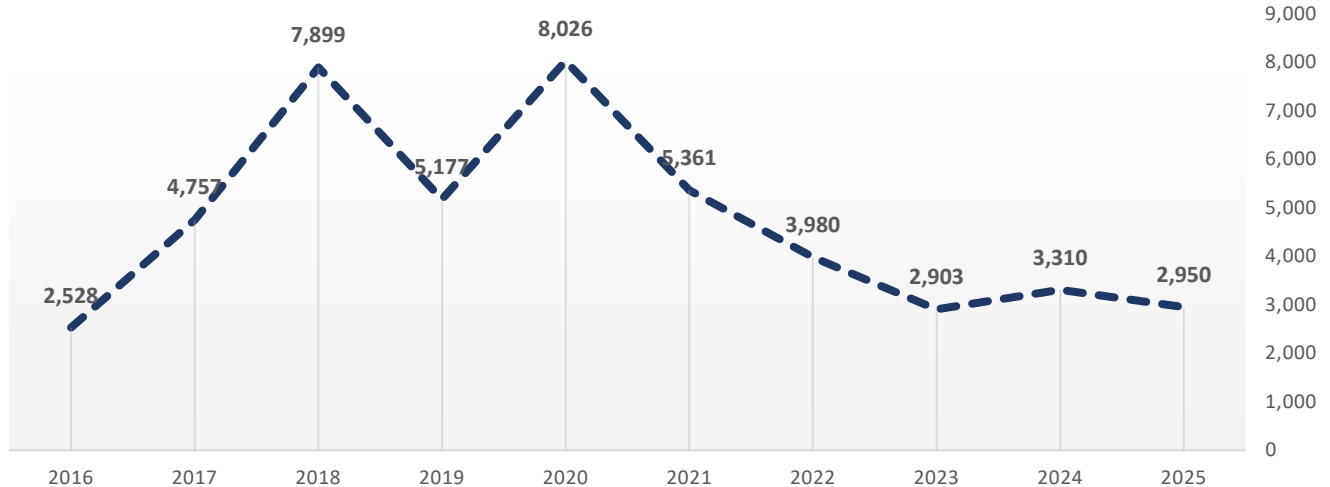


H. AYUNTAMIENTO CONSTITUCIONAL  
DE CENTRO 2024-2027

**CENTRO**  
HONESTIDAD Y RESULTADOS  
2024-2027

## Impuesto Predial

### Cuentas pagadas en el mes de diciembre



Fuente: Elaboración propia con datos de la Subdirección de Ingresos de la Dirección de Finanzas (información preliminar, sujeta a validación)

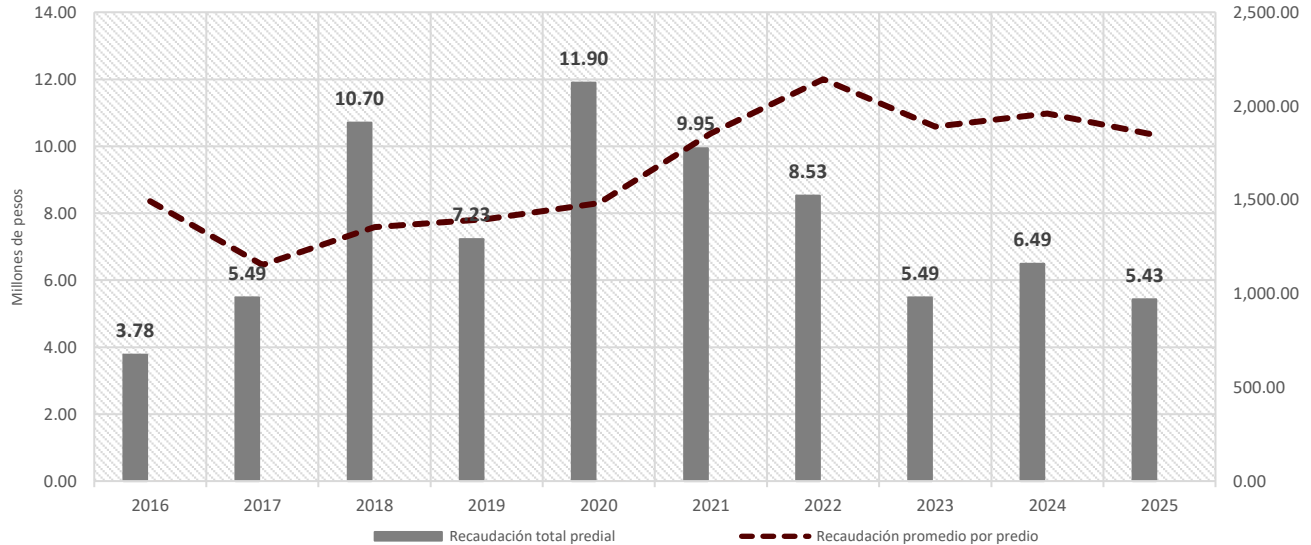


H. AYUNTAMIENTO CONSTITUCIONAL  
DE CENTRO 2024-2027

**CENTRO**  
HONESTIDAD Y RESULTADOS  
2024-2027

## Impuesto Predial

### Recaudación promedio por predio en el mes de diciembre



Fuente: Elaboración propia con datos de la Subdirección de Ingresos de la Dirección de Finanzas (información preliminar, sujeta a validación).



	Recaudación predial total (millones de pesos)	Cuentas pagadas	Recaudación promedio por predio
2016	169.70	128,816	1,317.40
2017	156.56	120,101	1,303.59
2018	148.85	108,692	1,369.46
2019	169.90	115,782	1,467.40
2020	143.32	97,770	1,465.90
2021	186.45	114,348	1,630.59
2022	224.22	119,066	1,883.19
2023	225.86	125,537	1,799.18
2024	212.11	126,667	1,674.51
2025	221.35	130,392	1,697.55

Fuente: Elaboración propia con datos de la Subdirección de Ingresos de la Dirección de Finanzas (información preliminar, sujeta a validación)

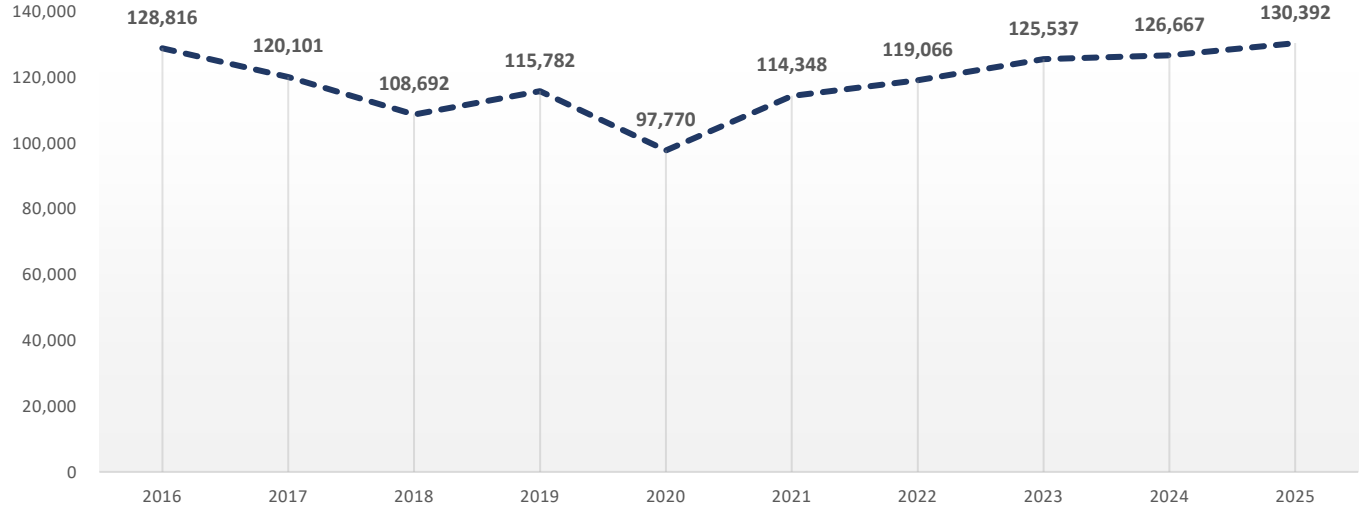


H. AYUNTAMIENTO CONSTITUCIONAL  
DE CENTRO 2024-2027

**CENTRO**  
HONESTIDAD Y RESULTADOS  
2024-2027

## Impuesto Predial

### Cuentas pagadas de enero-diciembre



Fuente: Elaboración propia con datos de la Subdirección de Ingresos de la Dirección de Finanzas (información preliminar, sujeta a validación)

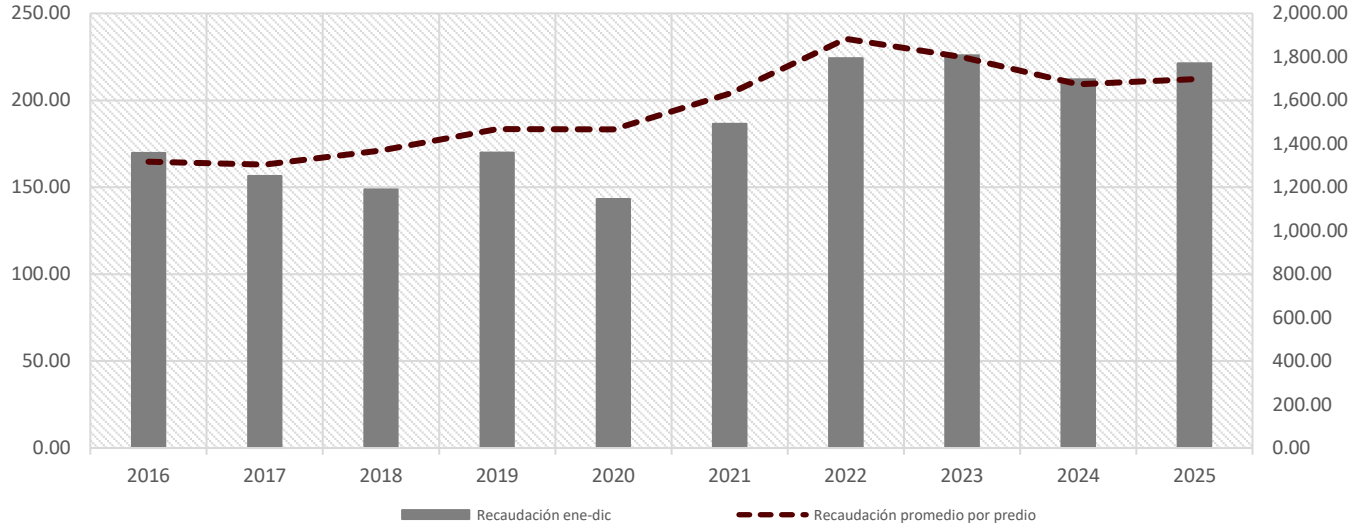


H. AYUNTAMIENTO CONSTITUCIONAL  
DE CENTRO 2024-2027

**CENTRO**  
HONESTIDAD Y RESULTADOS  
2024-2027

## Impuesto Predial

### Cuentas Pagadas-Recaudación por Predio enero-diciembre



Fuente: Elaboración propia con datos de la Subdirección de Ingresos de la Dirección de Finanzas (información preliminar, sujeta a validación)



H. AYUNTAMIENTO CONSTITUCIONAL  
DE CENTRO 2024-2027

**CENTRO**  
HONESTIDAD Y RESULTADOS  
2024-2027

**Impuesto Predial**  
**Recaudación de cuentas pagadas por plataforma digital en el mes de diciembre**  
(cifras nominales en millones de pesos)

	Recaudación predial total	Recaudación cuentas pagadas por plataforma digital	Porcentaje
2017	5.49	0.21	4%
2018	10.70	0.07	1%
2019	7.23	0.19	3%
2020	11.90	0.43	4%
2021	9.95	0.41	4%
2022	8.53	0.30	4%
2023	5.49	0.20	4%
2024	6.49	0.52	8%
2025	5.43	0.95	17%

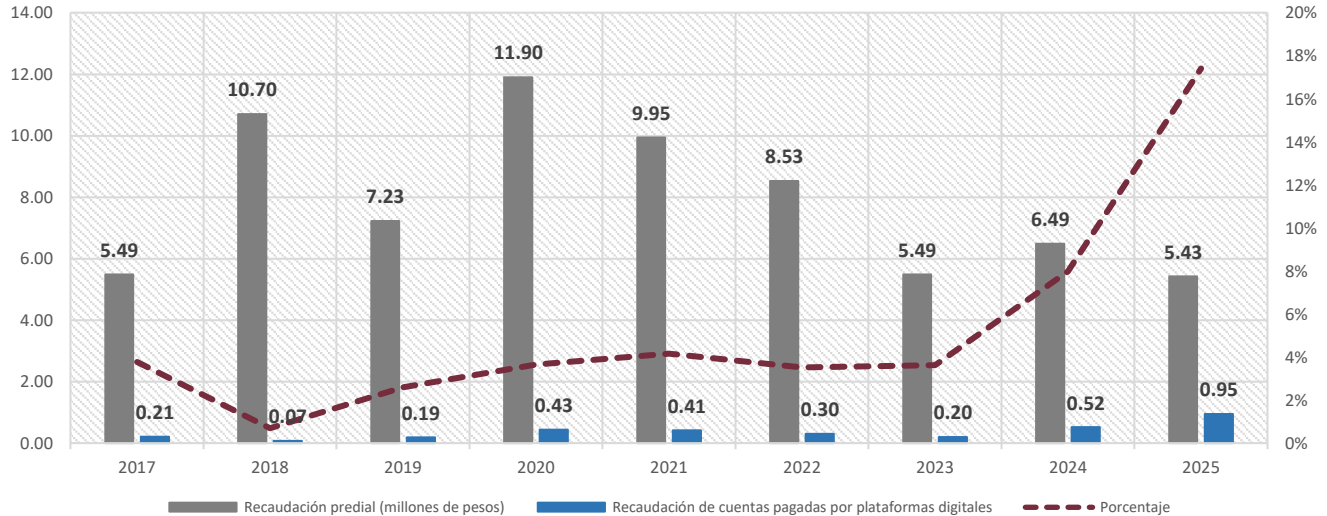
Fuente: Elaboración propia con datos de la Subdirección de Ingresos de la Dirección de Finanzas (información preliminar, sujeta a validación)



## Impuesto Predial

### Cuentas pagadas por plataforma digital diciembre

(cifras nominales en millones de pesos)



Fuente: Elaboración propia con datos de la Subdirección de Ingresos de la Dirección de Finanzas (información preliminar, sujeta a validación)



H. AYUNTAMIENTO CONSTITUCIONAL  
DE CENTRO 2024-2027

**CENTRO**  
HONESTIDAD Y RESULTADOS  
2024-2027

**Impuesto Predial**  
**Cuentas pagadas por plataforma digital enero-diciembre**  
(cifras nominales en millones de pesos)

	<b>Recaudación predial total</b>	<b>Recaudación cuentas pagadas por plataforma digital</b>	<b>Porcentaje</b>
2017	156.56	4.18	3%
2018	148.85	5.35	4%
2019	169.90	3.93	2%
2020	143.32	7.59	5%
2021	186.45	11.19	6%
2022	224.22	15.29	7%
2023	225.86	15.57	7%
2024	212.11	24.89	12%
2025	221.35	37.14	17%

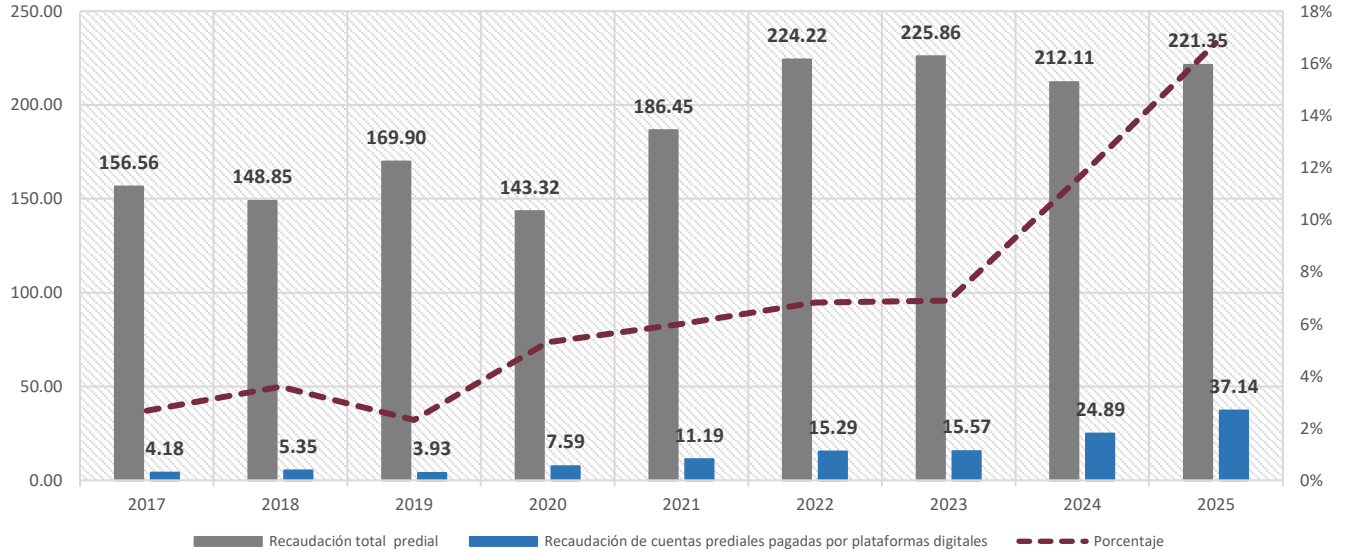
Fuente: Elaboración propia con datos de la Subdirección de Ingresos de la Dirección de Finanzas (información preliminar, sujeta a validación)



## Impuesto Predial

### Recaudación de cuentas pagadas por plataforma digital en el mes de diciembre

(cifras nominales en millones de pesos)



Fuente: Elaboración propia con datos de la Subdirección de Ingresos de la Dirección de Finanzas (información preliminar, sujeta a validación)



H. AYUNTAMIENTO CONSTITUCIONAL  
DE CENTRO 2024-2027

**CENTRO**  
HONESTIDAD Y RESULTADOS  
2024-2027

## Derechos de agua en el mes de diciembre

(Cifras nominales en millones de pesos)

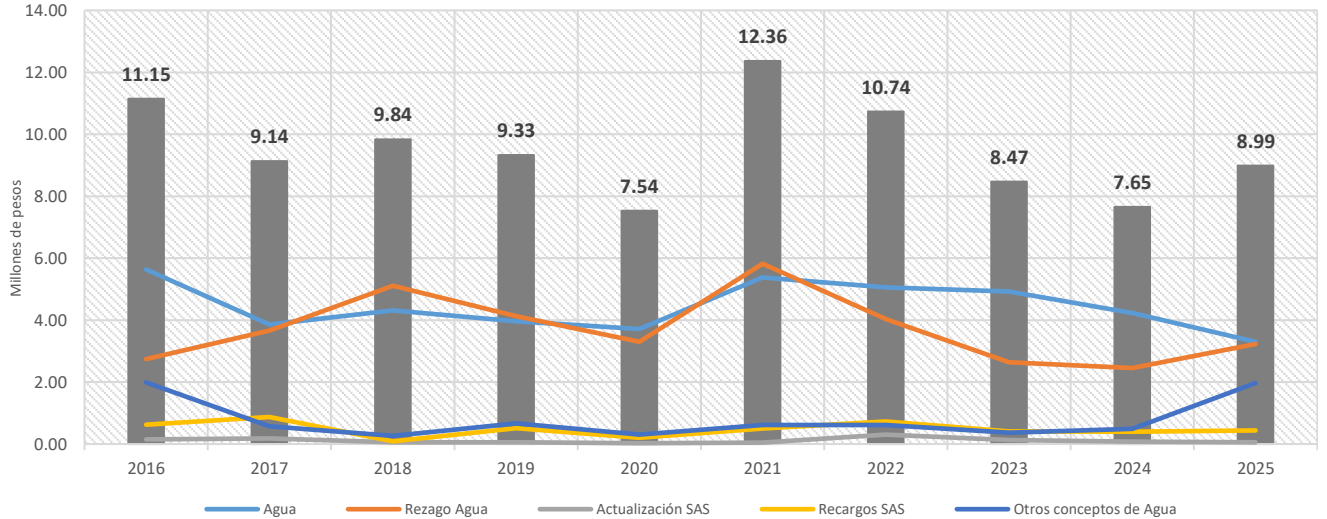
	2016	2017	2018	2019	2020	2021	2022	2023	2024	2025
Agua	5.64	3.85	4.32	3.96	3.71	5.38	5.05	4.92	4.23	3.30
Rezago Agua	2.75	3.66	5.11	4.13	3.30	5.82	4.03	2.64	2.46	3.23
Actualización SAS	0.15	0.18	0.06	0.06	0.02	0.04	0.31	0.13	0.08	0.06
Recargos SAS	0.62	0.87	0.09	0.52	0.20	0.50	0.73	0.41	0.40	0.43
Otros conceptos de Agua	1.99	0.58	0.26	0.66	0.30	0.61	0.61	0.37	0.49	1.97
<b>Total</b>	<b>11.15</b>	<b>9.14</b>	<b>9.84</b>	<b>9.33</b>	<b>7.54</b>	<b>12.36</b>	<b>10.74</b>	<b>8.47</b>	<b>7.65</b>	<b>8.99</b>

Fuente: Elaboración propia con datos de la Subdirección de Ingresos de la Dirección de Finanzas (información preliminar, sujeta a validación).



## Derechos de agua en el mes de diciembre

(Cifras nominales en millones de pesos)



Fuente: Elaboración propia con datos de la Subdirección de Ingresos de la Dirección de Finanzas (información preliminar, sujeta a validación)



H. AYUNTAMIENTO CONSTITUCIONAL  
DE CENTRO 2024-2027

**CENTRO**  
HONESTIDAD Y RESULTADOS  
2024-2027

## Derechos de agua de enero-diciembre

(Cifras nominales en millones de pesos)

	enero	ene-feb	ene-mar	ene-abr	ene-may	ene-jun	ene-jul	ene-ago	ene-sep	ene-oct	ene-nov	ene-dic
2016	8.35	14.38	23.32	29.51	45.35	55.34	65.80	72.85	81.93	87.72	97.49	108.64
2017	7.67	13.85	24.78	28.57	36.66	44.85	55.15	62.14	70.92	77.44	88.82	97.96
2018	8.88	16.56	25.00	31.40	41.06	47.30	56.72	63.98	69.01	75.46	82.58	92.42
2019	8.48	15.25	25.77	32.42	40.37	46.22	55.49	62.47	70.84	77.46	87.26	96.59
2020	9.65	15.52	23.43	24.72	25.83	28.79	33.45	38.30	44.78	51.99	56.54	64.08
2021	5.81	11.78	19.99	26.38	31.16	39.00	44.93	52.39	59.21	68.16	77.88	90.24
2022	10.20	18.79	29.04	37.79	46.02	53.51	60.72	69.73	76.54	83.75	93.91	104.65
2023	14.71	23.98	33.56	40.49	52.58	60.56	67.64	75.95	82.49	89.95	97.89	106.36
2024	11.50	19.63	25.59	33.77	40.12	48.10	54.83	63.40	69.89	77.70	85.48	93.13
2025	12.87	21.61	30.45	37.67	46.17	53.99	63.40	70.87	78.77	85.71	95.72	104.71

Fuente: Elaboración propia con datos de la Subdirección de Ingresos de la Dirección de Finanzas (información preliminar, sujeta a validación).

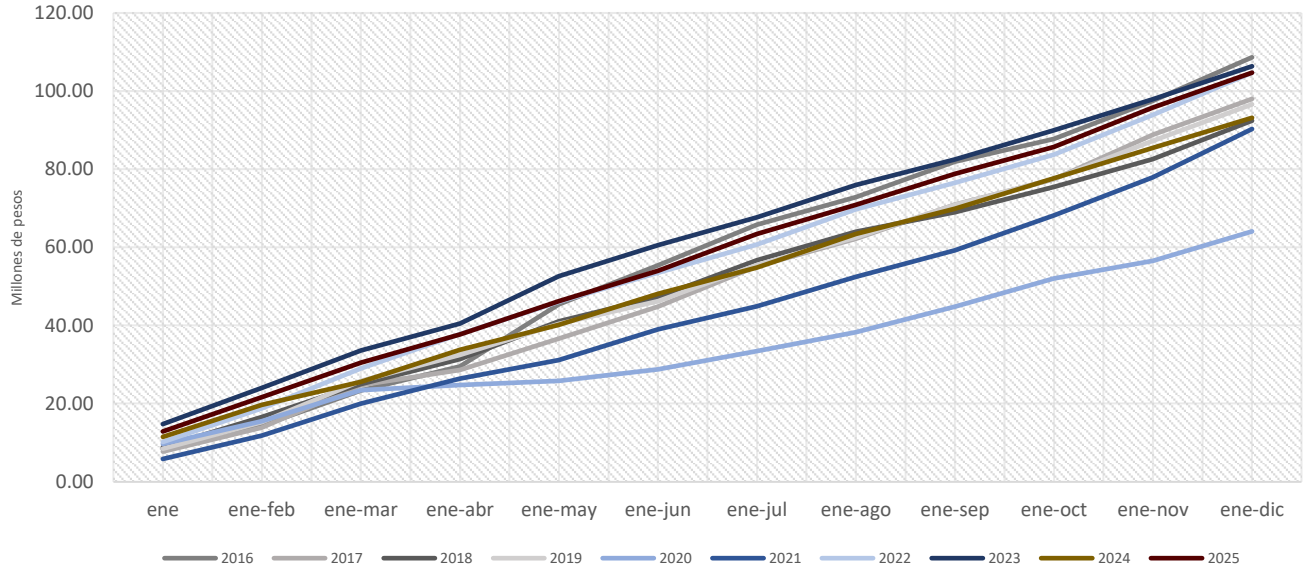


H. AYUNTAMIENTO CONSTITUCIONAL  
DE CENTRO 2024-2027

**CENTRO**  
HONESTIDAD Y RESULTADOS  
2024-2027

## Derechos de agua de enero-diciembre

(Cifras nominales en millones de pesos)



Fuente: Elaboración propia con datos de la Subdirección de Ingresos de la Dirección de Finanzas (información preliminar, sujeta a validación).

## Impuesto sobre traspaso de dominio en el mes de diciembre

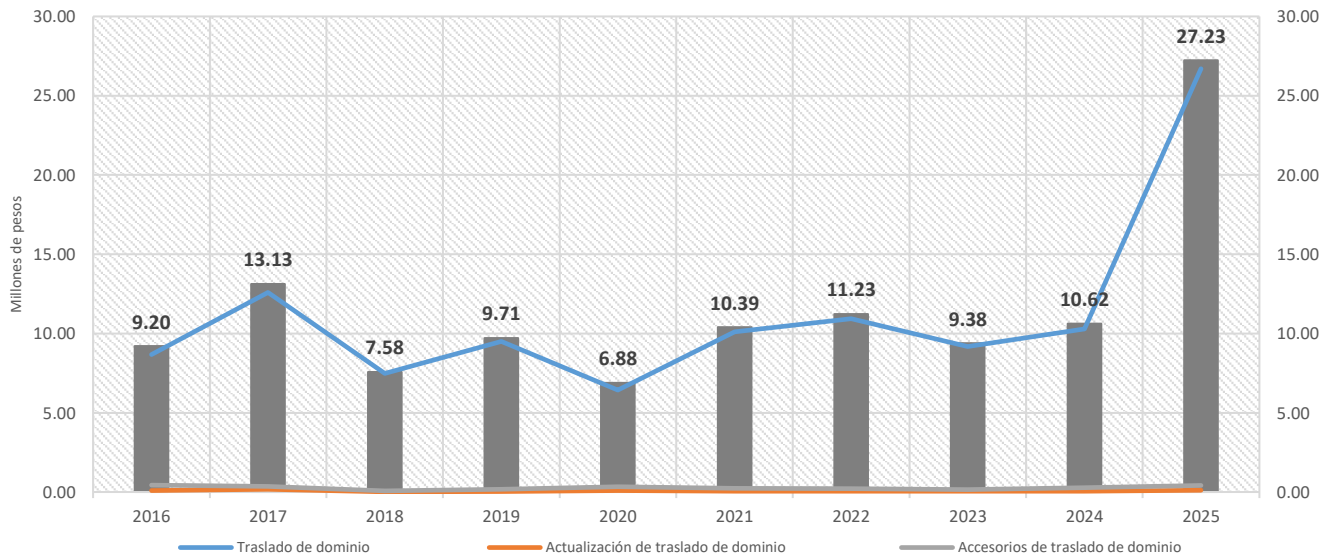
(Cifras nominales en millones de pesos)

	2016	2017	2018	2019	2020	2021	2022	2023	2024	2025
Traslado de dominio	8.67	12.58	7.49	9.50	6.44	10.10	10.94	9.17	10.30	26.69
Actualización de traslado de dominio	0.10	0.18	0.02	0.03	0.10	0.06	0.06	0.05	0.05	0.12
Accesorios de traslado de dominio	0.43	0.36	0.08	0.18	0.34	0.23	0.22	0.16	0.27	0.41
<b>Total</b>	<b>9.20</b>	<b>13.13</b>	<b>7.58</b>	<b>9.71</b>	<b>6.88</b>	<b>10.39</b>	<b>11.23</b>	<b>9.38</b>	<b>10.62</b>	<b>27.23</b>

Fuente: Elaboración propia con datos de la Subdirección de Ingresos de la Dirección de Finanzas (información preliminar, sujeta a validación)



## Impuesto sobre traspaso de dominio en el mes de diciembre (Cifras nominales en millones de pesos)



Fuente: Elaboración propia con datos de la Subdirección de Ingresos de la Dirección de Finanzas (información preliminar, sujeta a validación)



H. AYUNTAMIENTO CONSTITUCIONAL  
DE CENTRO 2024-2027

**CENTRO**  
HONESTIDAD Y RESULTADOS  
2024-2027

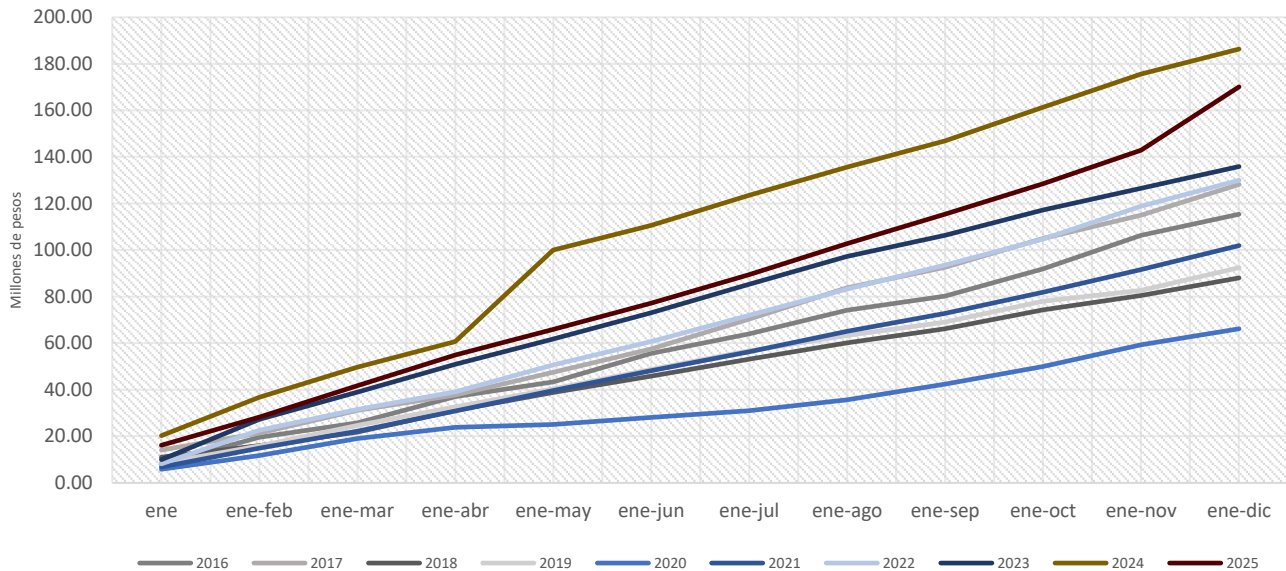
## Impuesto sobre traspaso de dominio de enero-diciembre (Cifras nominales en millones de pesos)

	enero	ene-feb	ene-mar	ene-abr	ene-may	ene-jun	ene-jul	ene-ago	ene-sep	ene-oct	ene-nov	ene-dic
2016	8.06	19.54	25.78	37.08	43.30	55.62	63.97	74.10	80.23	91.82	106.25	115.45
2017	14.06	21.29	31.11	37.65	47.39	57.55	70.31	83.70	92.51	104.93	115.02	128.15
2018	11.03	16.01	21.70	31.11	38.75	45.78	53.15	60.11	66.15	74.33	80.45	88.03
2019	8.44	15.86	24.60	32.62	40.31	48.73	56.65	63.23	69.12	77.92	82.68	92.39
2020	5.86	11.72	18.94	23.85	25.04	28.00	30.91	35.58	42.37	49.87	59.34	66.21
2021	6.81	14.89	22.19	30.85	39.65	48.18	56.30	65.11	72.79	81.86	91.55	101.94
2022	8.17	22.56	31.56	39.10	50.64	60.66	72.00	83.23	93.46	104.64	118.78	130.00
2023	9.87	27.22	38.91	50.93	61.73	73.00	85.27	97.21	106.26	117.12	126.50	135.88
2024	20.19	36.77	49.61	60.67	99.99	110.63	123.48	135.62	146.91	161.26	175.66	186.29
2025	16.10	28.25	41.72	54.84	65.84	77.22	89.36	102.76	115.43	128.38	142.95	170.17

Fuente: Elaboración propia con datos de la Subdirección de Ingresos de la Dirección de Finanzas (información preliminar, sujeta a validación)



## Impuesto sobre traslación de dominio de enero-diciembre (Cifras nominales en millones de pesos)



Fuente: Elaboración propia con datos de la Subdirección de Ingresos de la Dirección de Finanzas (información preliminar, sujeta a validación)



H. AYUNTAMIENTO CONSTITUCIONAL  
DE CENTRO 2024-2027

**CENTRO**  
HONESTIDAD Y RESULTADOS  
2024-2027

## Otros Ingresos en el mes de diciembre

(Cifras nominales en millones de pesos)

	2016	2017	2018	2019	2020	2021	2022	2023	2024	2025
Derechos (Servicios)	1.96	2.06	1.59	3.01	2.84	2.15	3.00	3.42	3.22	3.99
Otros derechos	0.40	0.44	0.14	0.34	2.60	0.11	2.38	3.74	4.33	1.45
Productos	0.34	0.15	0.08	0.04	2.51	0.03	0.17	0.15	0.29	0.29
Aprovechamientos	1.12	0.95	0.41	5.00	10.34	0.33	1.33	0.94	1.74	1.53
<b>Total</b>	<b>3.82</b>	<b>3.59</b>	<b>2.22</b>	<b>8.40</b>	<b>18.29</b>	<b>2.62</b>	<b>6.88</b>	<b>8.24</b>	<b>9.58</b>	<b>7.27</b>

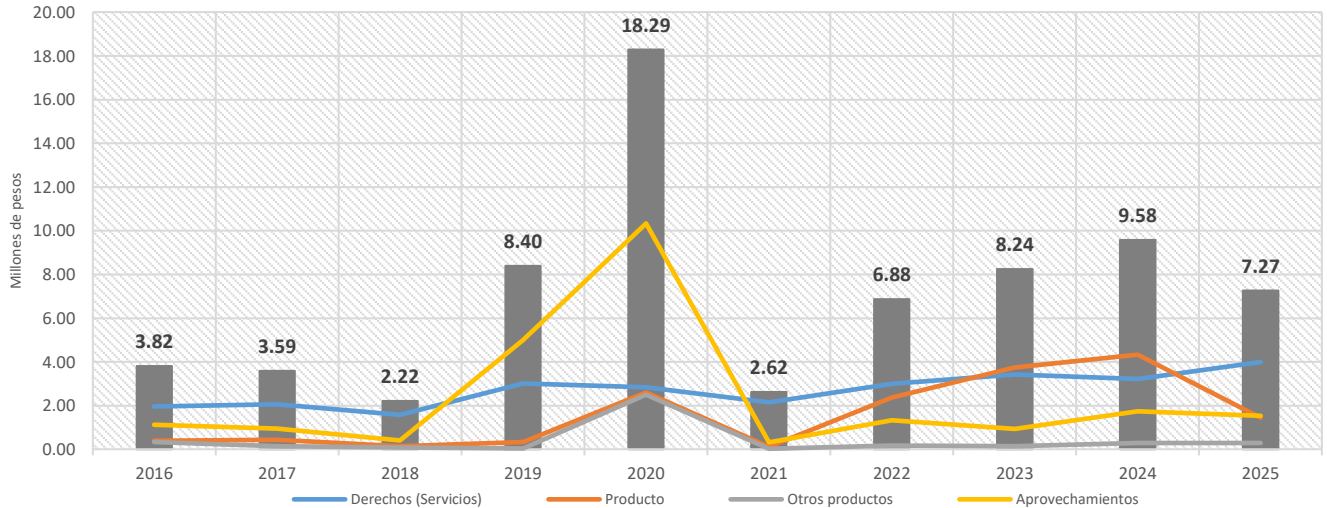
\*En el rubro de Otros ingresos para hacer comparable los datos se efectuó la disminución de ISR e ISN en los ejercicios 2017 y 2018.

Fuente: Elaboración propia con datos de la Subdirección de Ingresos de la Dirección de Finanzas (información preliminar, sujeta a validación)



## Otros Ingresos en el mes de diciembre

(Cifras nominales en millones de pesos)



\*En el rubro de Otros ingresos para hacer comparable los datos se efectuó la disminución de ISR e ISN en los ejercicios 2017 y 2018.

Fuente: Elaboración propia con datos de la Subdirección de Ingresos de la Dirección de Finanzas (información preliminar, sujeta a validación)



## Otros Ingresos de enero-diciembre

(Cifras nominales en millones de pesos)

	enero	ene-feb	ene-mar	ene-abr	ene-may	ene-jun	ene-jul	ene-ago	ene-sep	ene-oct	ene-nov	ene-dic
2016	7.87	16.74	32.18	40.02	49.89	55.51	61.56	77.76	73.17	79.62	84.23	89.73
2017	6.09	12.79	19.83	25.08	31.46	37.87	44.86	52.33	56.91	63.27	69.88	74.95
2018	5.95	12.22	20.58	26.67	32.53	40.07	47.46	53.14	58.19	61.78	65.68	69.68
2019	5.02	11.87	20.75	29.91	39.94	46.96	70.46	77.56	84.59	91.21	102.09	129.90
2020	4.70	10.56	17.56	20.12	21.68	24.13	28.41	36.39	44.10	51.83	58.39	78.42
2021	5.42	11.38	20.76	26.67	33.00	39.48	49.43	54.21	61.63	65.38	70.78	75.67
2022	4.48	11.62	24.46	59.42	69.36	77.57	89.81	100.85	112.11	121.21	131.01	142.78
2023	8.14	16.12	32.46	45.32	58.80	75.17	88.38	101.89	113.06	126.32	139.95	153.30
2024	10.77	23.46	38.55	52.22	68.28	85.84	105.44	120.98	138.37	150.40	165.03	179.89
2025	17.43	31.46	52.23	68.05	86.11	102.86	119.85	136.51	150.40	167.04	182.29	197.56

\*En el rubro de Otros ingresos para hacer comparable los datos se efectuó la disminución de ISR e ISN en los ejercicios 2017 y 2018.

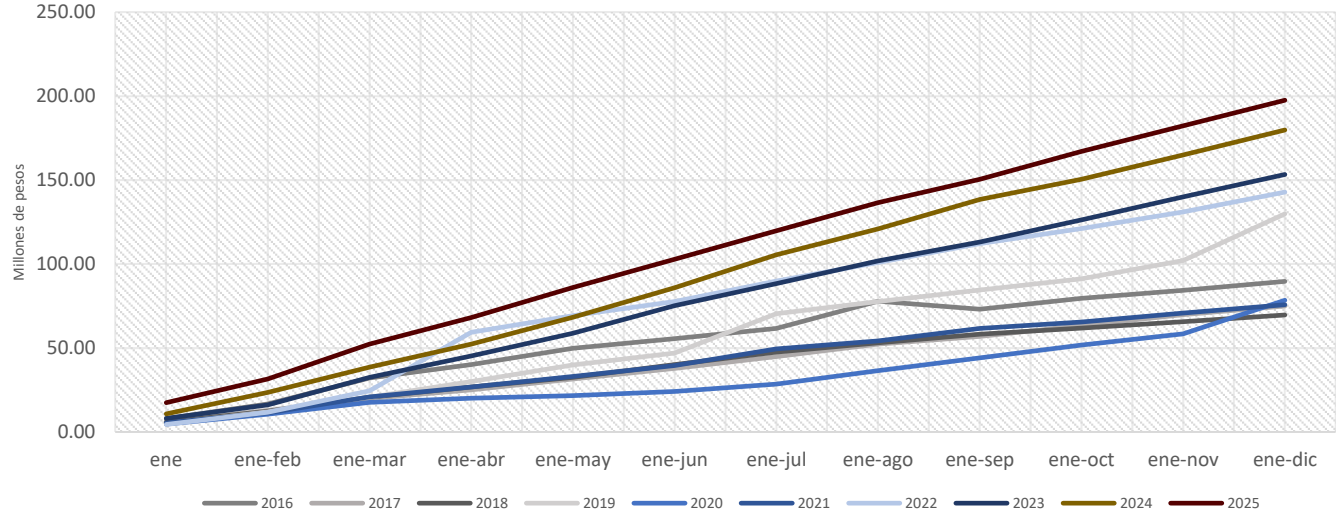
\*Fuente: Elaboración propia con datos de la Subdirección de Ingresos de la Dirección de Finanzas (información preliminar, sujeta a validación)



H. AYUNTAMIENTO CONSTITUCIONAL  
DE CENTRO 2024-2027

**CENTRO**  
HONESTIDAD Y RESULTADOS  
2024-2027

## Otros Ingresos de enero-diciembre (Cifras nominales en millones de pesos)



\*En el rubro de Otros ingresos para hacer comparable los datos se efectuó la disminución de ISR e ISN en los ejercicios 2017 y 2018.

\*Fuente: Elaboración propia con datos de la Subdirección de Ingresos de la Dirección de Finanzas (información preliminar, sujeta a validación)



H. AYUNTAMIENTO CONSTITUCIONAL  
DE CENTRO 2024-2027

**CENTRO**  
HONESTIDAD Y RESULTADOS  
2024-2027

## Espectáculos Públicos en el mes de diciembre

(Cifras nominales en miles de pesos)

	2016	2017	2018	2019	2020	2021	2022	2023	2024	2025
Espectáculos públicos	0.080	0.000	0.255	0.018	0.000	0.044	0.880	0.51	0.44	0.091

Fuente: Elaboración propia con datos de la Subdirección de Ingresos de la Dirección de Finanzas (información preliminar, sujeta a validación)

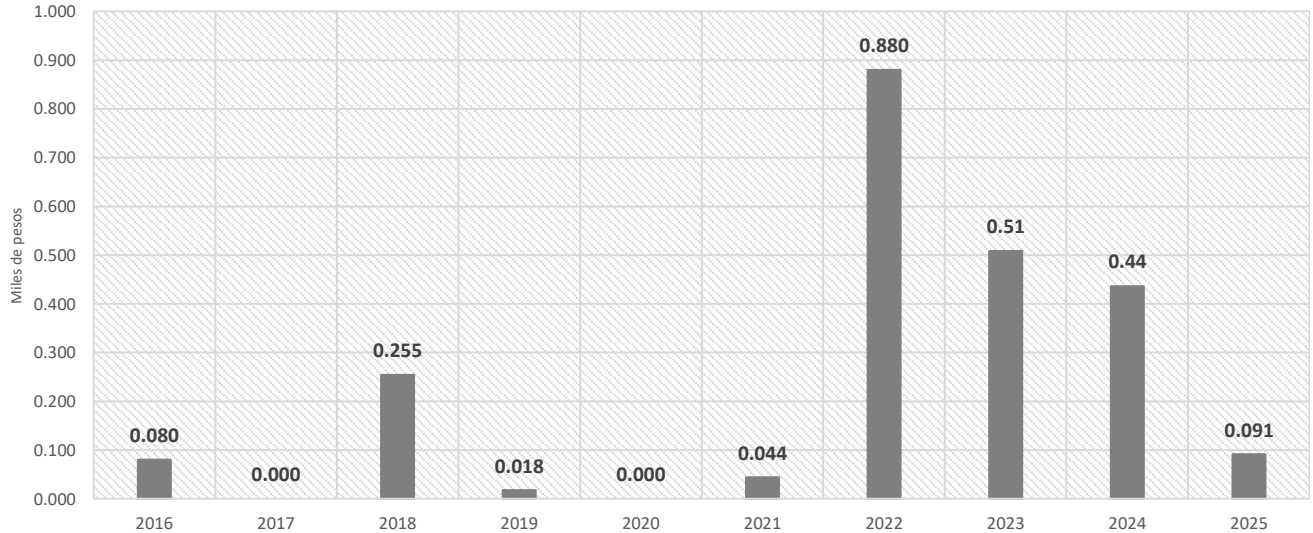


H. AYUNTAMIENTO CONSTITUCIONAL  
DE CENTRO 2024-2027

**CENTRO**  
HONESTIDAD Y RESULTADOS  
2024-2027

## Espectáculos Públicos en el mes de diciembre

(Cifras nominales en miles de pesos)



Fuente: Elaboración propia con datos de la Subdirección de Ingresos de la Dirección de Finanzas (información preliminar, sujeta a validación)



## Espectáculos Públicos de enero-diciembre

(Cifras nominales en millones de pesos)

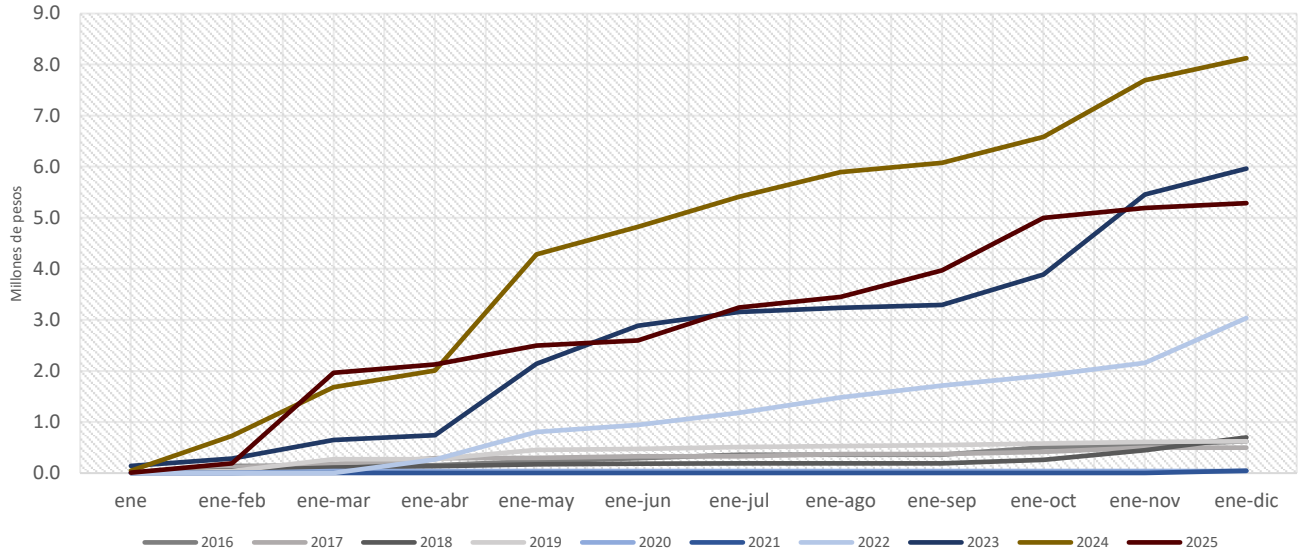
	enero	ene-feb	ene-mar	ene-abr	ene-may	ene-jun	ene-jul	ene-ago	ene-sep	ene-oct	ene-nov	ene-dic
2016	0.0	0.1	0.1	0.2	0.2	0.3	0.4	0.4	0.4	0.5	0.5	0.6
2017	0.0	0.1	0.2	0.3	0.3	0.3	0.3	0.4	0.4	0.4	0.5	0.5
2018	0.0	0.0	0.1	0.1	0.2	0.2	0.2	0.2	0.2	0.3	0.4	0.7
2019	0.0	0.0	0.3	0.3	0.5	0.5	0.5	0.5	0.5	0.6	0.6	0.6
2020	0.0	0.0	0.0	0.0	0.0	0.0	0.0	0.0	0.0	0.0	0.0	0.0
2021	0.0	0.0	0.0	0.0	0.0	0.0	0.0	0.0	0.0	0.0	0.0	0.0
2022	0.0	0.0	0.0	0.3	0.8	0.9	1.2	1.5	1.7	1.9	2.2	3.0
2023	0.1	0.3	0.6	0.7	2.1	2.9	3.2	3.2	3.3	3.9	5.5	6.0
2024	0.0	0.7	1.7	2.0	4.3	4.8	5.4	5.9	6.1	6.6	7.7	8.1
2025	0.0	0.2	2.0	2.1	2.5	2.6	3.2	3.4	4.0	5.0	5.2	5.3

Fuente: Elaboración propia con datos de la Subdirección de Ingresos de la Dirección de Finanzas (información preliminar, sujeta a validación)



# Espectáculos Públicos de enero-diciembre

(Cifras nominales en millones de pesos)



Fuente: Elaboración propia con datos de la Subdirección de Ingresos de la Dirección de Finanzas (información preliminar, sujeta a validación)



H. AYUNTAMIENTO CONSTITUCIONAL  
DE CENTRO 2024-2027

**CENTRO**  
HONESTIDAD Y RESULTADOS  
2024-2027

## Participaciones Federales en el mes de diciembre

(Cifras nominales en millones de pesos)

	2016	2017	2018	2019	2020	2021	2022	2023	2024	2025
Ministración de Participaciones	93.23	93.33	103.83	126.96	97.51	103.41	123.32	125.83	144.79	128.65
Fondo de Compensación y Combustible Municipal	4.96	7.61	5.64	4.60	3.12	2.56	3.39	4.07	5.31	5.94
<b>Total</b>	<b>98.19</b>	<b>100.95</b>	<b>109.47</b>	<b>131.55</b>	<b>100.63</b>	<b>105.97</b>	<b>126.71</b>	<b>129.90</b>	<b>150.10</b>	<b>134.59</b>

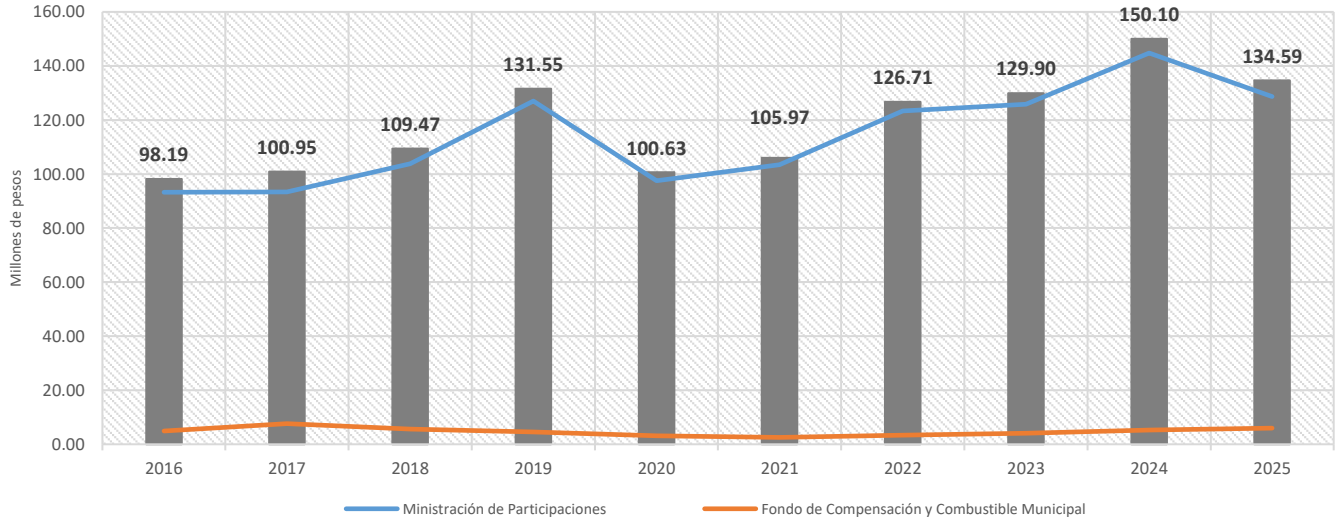
Fuente: Elaboración propia con datos de la Subdirección de Ingresos de la Dirección de Finanzas (información preliminar, sujeta a validación)



H. AYUNTAMIENTO CONSTITUCIONAL  
DE CENTRO 2024-2027

**CENTRO**  
HONESTIDAD Y RESULTADOS  
2024-2027

## Participaciones Federales en el mes de diciembre (Cifras nominales en millones de pesos)



Fuente: Elaboración propia con datos de la Subdirección de Ingresos de la Dirección de Finanzas (información preliminar, sujeta a validación)



H. AYUNTAMIENTO CONSTITUCIONAL  
DE CENTRO 2024-2027

**CENTRO**  
HONESTIDAD Y RESULTADOS  
2024-2027

## Participaciones Federales de enero-diciembre

(Cifras nominales en millones de pesos)

	enero	ene-feb	ene-mar	ene-abr	ene-may	ene-jun	ene-jul	ene-ago	ene-sep	ene-oct	ene-nov	ene-dic
2016	92.61	196.74	290.56	421.90	530.03	645.64	752.62	861.03	960.77	1064.22	1155.64	1253.83
2017	99.56	205.33	300.94	406.27	501.45	584.75	698.64	803.23	904.92	994.55	1087.70	1188.64
2018	102.25	217.70	328.16	436.87	552.07	675.26	795.83	910.59	1014.60	1108.82	1215.84	1325.31
2019	109.44	242.16	363.52	483.53	609.45	738.37	869.62	982.38	1088.87	1187.67	1298.70	1430.25
2020	108.32	238.11	345.05	477.35	583.39	679.51	783.79	888.28	984.83	1085.82	1183.72	1284.35
2021	108.94	228.31	337.07	484.68	606.09	721.23	822.65	938.45	1046.66	1150.59	1257.30	1363.27
2022	126.28	277.37	388.84	550.31	674.05	794.96	912.81	1032.99	1148.78	1255.59	1370.51	1497.21
2023	129.23	289.98	413.09	566.56	725.98	864.61	994.68	1138.84	1263.96	1375.03	1511.77	1641.67
2024	139.05	313.29	439.50	585.23	759.58	913.66	1053.95	1193.79	1328.66	1418.15	1557.19	1707.28
2025	125.49	281.04	424.70	603.09	731.96	882.21	1023.57	1165.18	1300.01	1416.52	1547.79	1682.37

Fuente: Elaboración propia con datos de la Subdirección de Ingresos de la Dirección de Finanzas (información preliminar, sujeta a validación)

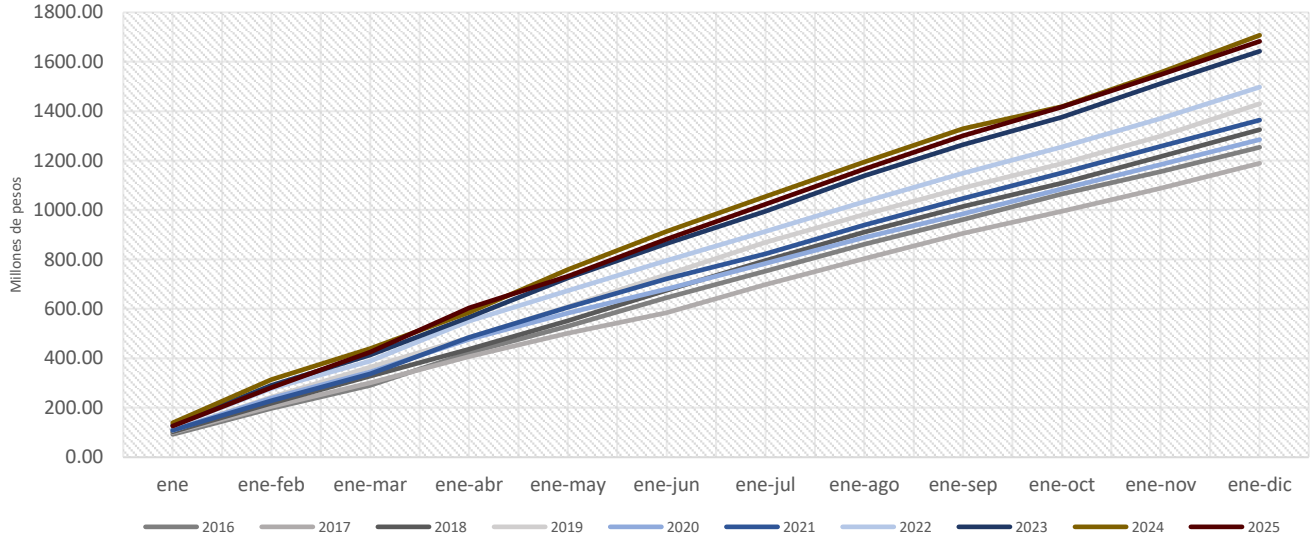


H. AYUNTAMIENTO CONSTITUCIONAL  
DE CENTRO 2024-2027

**CENTRO**  
HONESTIDAD Y RESULTADOS  
2024-2027

## Participaciones Federales de enero-diciembre

(Cifras nominales en millones de pesos)



Fuente: Elaboración propia con datos de la Subdirección de Ingresos de la Dirección de Finanzas (información preliminar, sujeta a validación)



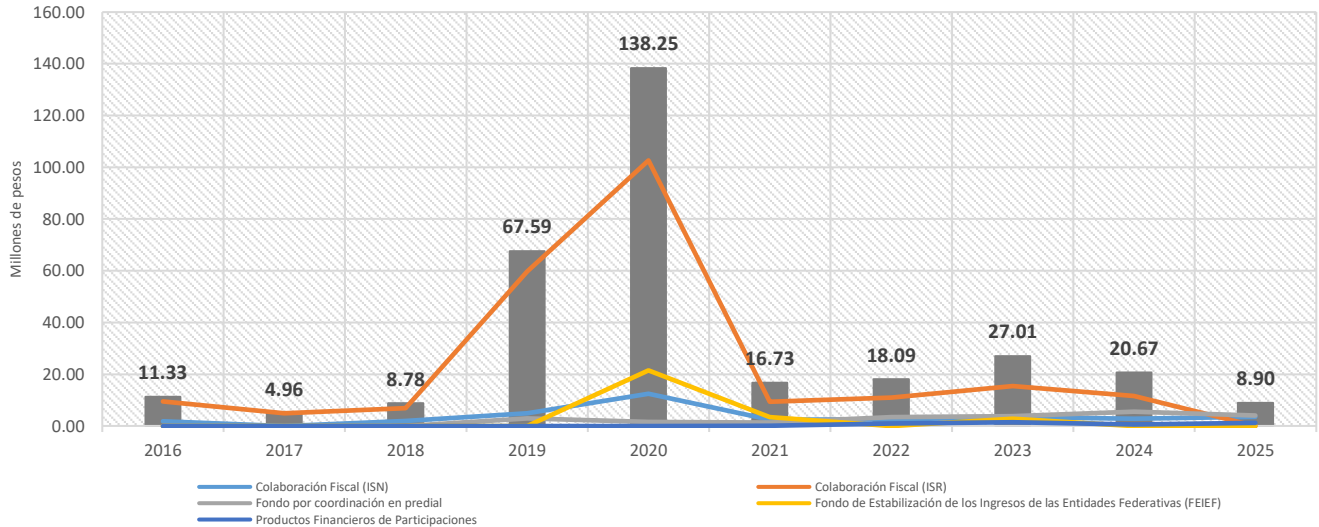
**Fondos Distintos de Participaciones y FEIEF en el mes de diciembre**  
(Cifras nominales en millones de pesos)

	2016	2017	2018	2019	2020	2021	2022	2023	2024	2025
Colaboración Fiscal (ISN)	1.83	0.00	1.92	4.88	12.51	2.50	2.63	3.48	2.86	3.62
Colaboración Fiscal (ISR)	9.49	4.96	6.86	59.76	102.56	9.43	10.98	15.48	11.57	0.00
Fondo por coordinación en predial	0.00	0.00	0.00	2.95	1.63	1.31	3.48	3.83	5.60	4.02
Fondo de Estabilización de los Ingresos de las Entidades Federativas (FEIEF)	0.00	0.00	0.00	0.00	21.54	3.42	0.03	2.78	0.00	0.00
Productos Financieros de Participaciones	0.00	0.00	0.00	0.00	0.00	0.07	0.97	1.45	0.63	1.26
<b>Total</b>	<b>11.33</b>	<b>4.96</b>	<b>8.78</b>	<b>67.59</b>	<b>138.25</b>	<b>16.73</b>	<b>18.09</b>	<b>27.01</b>	<b>20.67</b>	<b>8.90</b>

Fuente: Elaboración propia con datos de la Subdirección de Ingresos de la Dirección de Finanzas (información preliminar, sujeta a validación)



## Fondos Distintos de Participaciones y FEIEF en el mes de diciembre (Cifras nominales en millones de pesos)



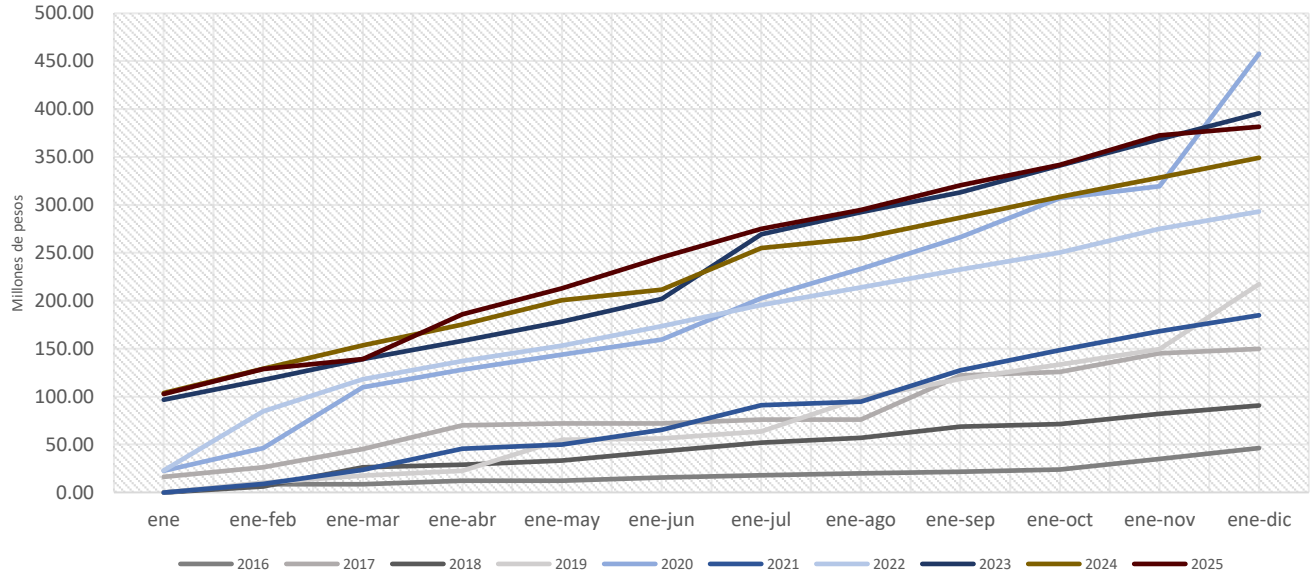
Fuente: Elaboración propia con datos de la Subdirección de Ingresos de la Dirección de Finanzas (información preliminar, sujeta a validación)

**Fondos Distintos de Participaciones y FEIEF de enero-diciembre**  
(Cifras nominales en millones de pesos)

	enero	ene-feb	ene-mar	ene-abr	ene-may	ene-jun	ene-jul	ene-ago	ene-sep	ene-oct	ene-nov	ene-dic
2016	0.00	8.68	8.68	12.12	12.12	15.69	17.78	19.77	21.61	24.07	34.79	46.12
2017	16.27	26.33	45.17	70.01	71.90	71.90	76.07	76.07	121.92	125.86	144.96	149.92
2018	0.00	6.29	26.09	29.00	33.18	42.96	51.82	56.81	68.74	71.35	81.92	90.71
2019	0.00	10.12	17.62	22.57	54.91	56.16	63.66	98.28	118.27	133.51	149.55	217.13
2020	22.42	46.20	109.86	128.05	143.70	159.33	202.49	233.25	266.29	307.04	319.37	457.62
2021	0.00	9.02	23.48	45.56	50.00	65.44	91.18	94.83	127.25	148.47	168.15	184.88
2022	23.02	84.63	118.02	136.96	153.08	173.60	195.44	213.97	232.73	250.23	274.87	292.95
2023	96.77	117.37	138.98	158.04	178.29	201.91	269.26	292.42	313.14	341.12	368.62	395.63
2024	103.80	129.00	153.30	175.07	200.47	211.46	254.94	265.43	286.68	308.41	328.36	349.03
2025	102.83	128.88	139.06	185.95	212.95	245.16	275.04	294.74	320.31	341.92	372.60	381.50

Fuente: Elaboración propia con datos de la Subdirección de Ingresos de la Dirección de Finanzas (información preliminar, sujeta a validación)

## Fondos Distintos de Participaciones y FEIEF de enero-diciembre (Cifras nominales en millones de pesos)



Fuente: Elaboración propia con datos de la Subdirección de Ingresos de la Dirección de Finanzas (información preliminar, sujeta a validación)

## Aportaciones Federales en el mes de diciembre

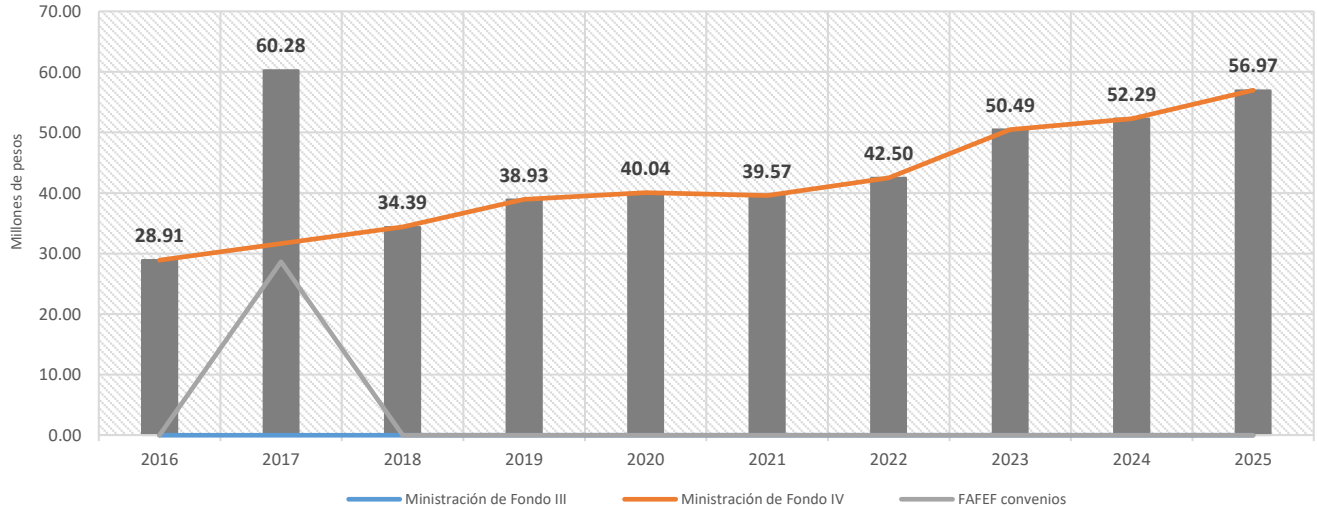
(Cifras nominales en millones de pesos)

	2016	2017	2018	2019	2020	2021	2022	2023	2024	2025
Ministración de Fondo III	0.00	0.00	0.00	0.00	0.00	0.00	0.00	0.00	0.00	0.00
Ministración de Fondo IV	28.91	31.64	34.39	38.93	40.04	39.57	42.50	50.49	52.29	56.97
FAFEF convenios	0.00	28.64	0.00	0.00	0.00	0.00	0.00	0.00	0.00	0.00
<b>Total</b>	<b>28.91</b>	<b>60.28</b>	<b>34.39</b>	<b>38.93</b>	<b>40.04</b>	<b>39.57</b>	<b>42.50</b>	<b>50.49</b>	<b>52.29</b>	<b>56.97</b>

Fuente: Elaboración propia con datos de la Subdirección de Ingresos de la Dirección de Finanzas (información preliminar, sujeta a validación)  
FAFEF (Fondo de Aportaciones para el Fortalecimiento de las Entidades Federativas)



## Aportaciones Federales en el mes de diciembre (Cifras nominales en millones de pesos)



Fuente: Elaboración propia con datos de la Subdirección de Ingresos de la Dirección de Finanzas (información preliminar, sujeta a validación)  
FAFEF ( Fondo de Aportaciones para el Fortalecimiento de las Entidades Federativas)

## Aportaciones Federales de enero-diciembre

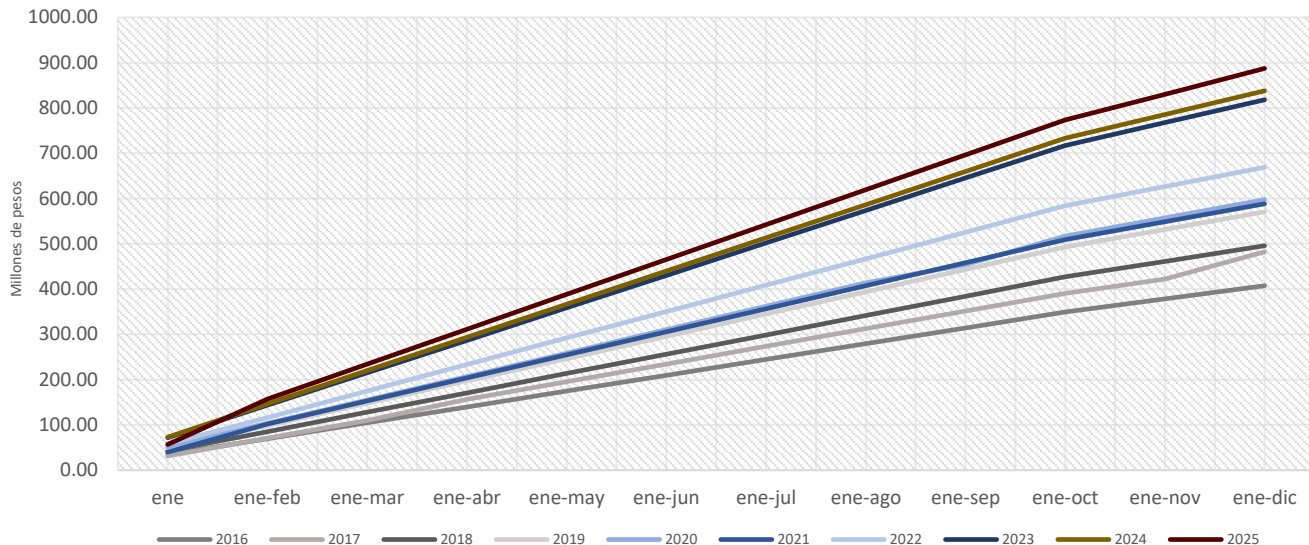
(Cifras nominales en millones de pesos)

	enero	ene-feb	ene-mar	ene-abr	ene-may	ene-jun	ene-jul	ene-ago	ene-sep	ene-oct	ene-nov	ene-dic
2016	34.93	69.87	104.80	139.73	174.67	209.60	244.53	279.47	314.40	349.33	378.24	407.15
2017	31.64	70.71	109.78	156.28	195.35	234.42	273.48	312.55	351.62	390.69	422.33	482.61
2018	42.70	85.39	128.09	170.79	213.49	256.18	298.88	341.58	384.28	426.97	461.36	495.76
2019	49.28	98.56	147.84	197.12	246.40	295.68	344.96	394.24	443.52	492.81	531.73	570.66
2020	51.72	103.44	155.16	206.88	258.60	310.32	362.04	413.76	453.89	517.20	557.33	597.37
2021	39.57	101.84	152.76	203.68	254.60	305.52	356.44	407.36	458.28	509.20	548.77	588.34
2022	57.98	115.95	175.16	233.55	291.93	350.32	408.71	467.09	525.48	583.87	626.36	668.86
2023	71.71	143.42	215.12	286.83	358.54	430.25	501.95	573.66	645.37	717.08	767.69	818.17
2024	73.32	146.63	219.95	293.27	366.59	439.90	513.22	586.54	659.85	733.17	785.54	837.91
2025	56.97	157.19	234.21	311.24	388.26	465.29	542.31	619.34	696.36	773.39	830.38	887.29

Fuente: Elaboración propia con datos de la Subdirección de Ingresos de la Dirección de Finanzas (información preliminar, sujeta a validación)  
FAFEF ( Fondo de Aportaciones para el Fortalecimiento de las Entidades Federativas)



## Aportaciones Federales de enero-diciembre (Cifras nominales en millones de pesos)



Fuente: Elaboración propia con datos de la Subdirección de Ingresos de la Dirección de Finanzas (información preliminar, sujeta a validación)  
FAFEF ( Fondo de Aportaciones para el Fortalecimiento de las Entidades Federativas)



H. AYUNTAMIENTO CONSTITUCIONAL  
DE CENTRO 2024-2027

**CENTRO**  
HONESTIDAD Y RESULTADOS  
2024-2027

## Convenios Federales en el mes de diciembre

(Cifras nominales en millones de pesos)

	2016	2017	2018	2019	2020	2021	2022	2023	2024	2025
Aportación Federal CAPUFE	0.6	0.5	0.6	0.7	0.7	0.6	1.0	0.8	0.9	0.9
Hábitat Federal	0.0	0.0	0.0	0.0	0.0	0.0	0.0	0.0	0.0	0.0
Fortalecimiento Financiero para Inversión	73.1	57.3	0.0	0.0	0.0	0.0	0.0	0.0	0.0	0.0
Convenio INMUJERES	0.0	0.0	0.0	0.0	0.0	0.0	0.0	0.0	0.0	0.0
PROAGUA	0.0	0.0	0.0	2.1	0.0	0.0	0.0	142.4	0.0	0.0
CONADE	0.0	0.0	0.0	0.0	0.0	0.0	0.0	0.0	0.0	0.0
Ministración PRODDER	0.0	0.0	0.0	2.0	0.0	1.3	0.0	14.5	0.0	0.0
PROAGUA Emergente Apartado Agua Limpia 2020	0.0	0.0	0.0	0.0	0.0	0.0	0.0	0.0	0.0	0.0
PROAGUA Apartado Urbano Federal 2020	0.0	0.0	0.0	0.0	0.0	0.0	0.0	0.0	0.0	0.0
PROAGUA Apartado Rural Federal 2020	0.0	0.0	0.0	0.0	0.0	0.0	0.0	0.0	0.0	0.0
PROAGUA Apartado Agua Limpia Federal 2020	0.0	0.0	0.0	0.0	0.0	0.0	0.0	0.0	0.0	0.0
Programa E605 Cap. Amb. y Des. Sust. en Materia de Cultura de Agua 2017	0.0	0.0	0.0	0.0	0.0	0.0	0.0	0.0	0.0	0.0
PROAGUA Apartado Planta de Tratamiento de Aguas Residuales Federal 2020	0.0	0.0	0.0	0.0	0.0	0.0	0.0	0.0	0.0	0.0
Convenio Coordinación Específico SEDATU-Municipio de Centro 2024	0.0	0.0	0.0	0.0	0.0	0.0	0.0	0.0	0.0	0.0
Producto Financiero Convenio Coordinación SEDATU - M. Centro 2024	0.0	0.0	0.0	0.0	0.0	0.0	0.0	0.0	0.0	0.0
Programa de Saneamiento de Aguas Residuales (PROSANEAR)	0.0	0.0	0.0	0.0	0.0	0.0	0.0	1.5	2.4	0.0
Producto Financiero Convenio Federal	0.0	0.0	0.0	0.0	0.0	0.0	0.0	0.0	0.0	0.0
<b>Total</b>	<b>73.7</b>	<b>57.8</b>	<b>0.6</b>	<b>4.8</b>	<b>0.7</b>	<b>1.9</b>	<b>1.0</b>	<b>159.2</b>	<b>3.3</b>	<b>0.9</b>

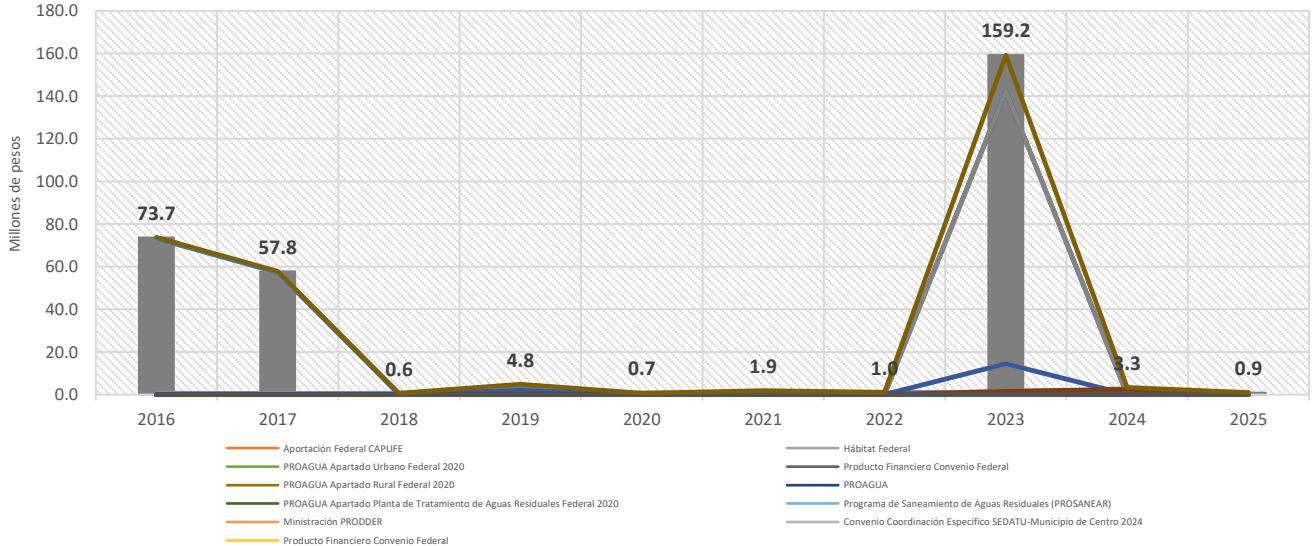
Fuente: Elaboración propia con datos de la Subdirección de Ingresos de la Dirección de Finanzas (información preliminar, sujeta a validación)

CAPUFE (Caminos y Puentes Federales de Ingresos y Servicios Conexos)  
INMUJERES (Instituto Nacional de las Mujeres)  
PROAGUA (Programa de Agua Potable, Alcantarillado y Saneamiento)  
PRODDER (Programa de Devolución de Derechos)



# Convenios Federales en el mes de diciembre

(Cifras nominales en millones de pesos)



Fuente: Elaboración propia con datos de la Subdirección de Ingresos de la Dirección de Finanzas (información preliminar, sujeta a validación)

CAPUFE (Caminos y Puentes Federales de Ingresos y Servicios Conexos)  
INMUJERES (Instituto Nacional de las Mujeres)  
PROAGUA (Programa de Agua Potable, Alcantarillado y Saneamiento)  
PRODDER (Programa de Devolución de Derechos)



H. AYUNTAMIENTO CONSTITUCIONAL  
DE CENTRO 2024-2027

**CENTRO**  
HONESTIDAD Y RESULTADOS  
2024-2027

## Convenios Federales de enero-diciembre (Cifras nominales en millones de pesos)

	enero	ene-feb	ene-mar	ene-abr	ene-may	ene-jun	ene-jul	ene-ago	ene-sep	ene-oct	ene-nov	ene-dic
2016	2.2	2.2	2.21	6.28	7.65	9.09	10.50	53.18	54.60	58.19	67.57	141.19
2017	2.6	2.6	8.48	10.29	11.86	13.46	75.42	167.64	169.27	170.79	172.33	228.08
2018	4.8	4.8	4.81	9.39	43.49	64.62	76.96	78.58	80.19	81.65	83.15	83.77
2019	2.3	2.3	2.28	6.79	8.51	10.28	11.87	27.98	37.43	41.81	43.38	48.05
2020	2.6	2.6	2.56	7.95	9.13	17.98	19.31	20.96	22.71	27.66	36.08	36.78
2021	2.8	2.8	5.67	7.00	8.26	9.82	24.89	26.81	33.69	35.22	37.16	39.05
2022	2.8	2.8	2.84	7.42	16.47	29.94	31.43	36.60	39.11	40.74	55.31	56.35
2023	3.7	3.7	3.72	9.67	320.97	322.69	725.24	727.35	752.78	828.42	829.27	988.51
2024	3.4	3.4	3.44	9.51	52.02	55.81	62.89	83.12	85.05	86.99	88.25	90.92
2025	3.1	3.2	3.15	8.67	10.61	12.62	28.90	35.89	52.75	54.46	54.81	55.69

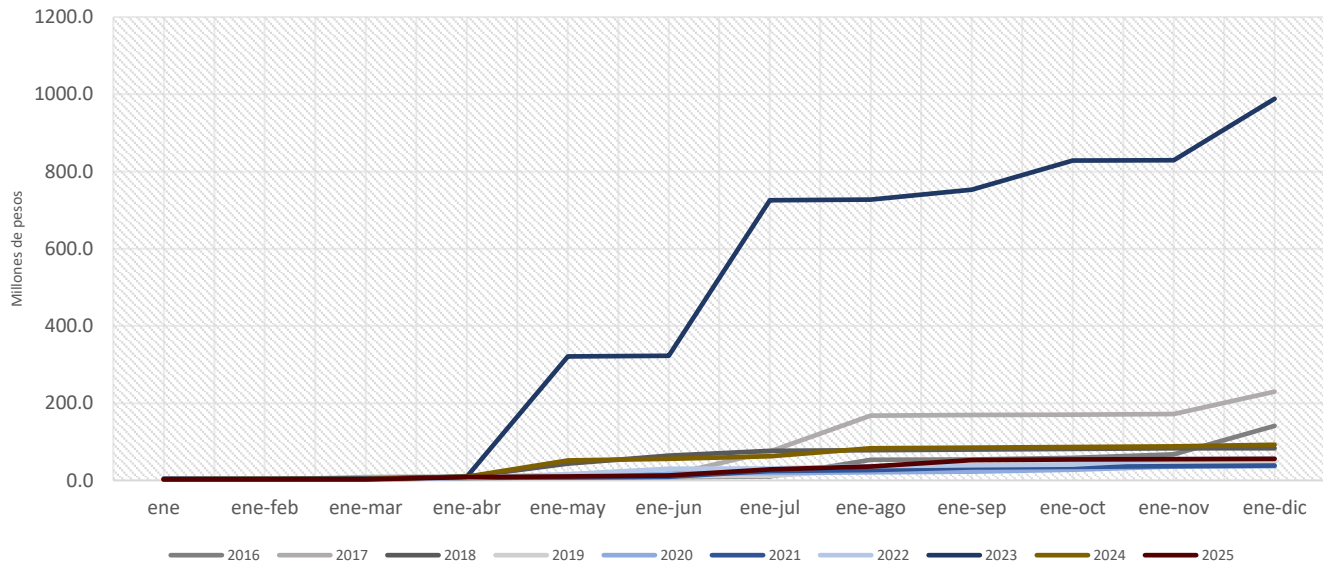
Fuente: Elaboración propia con datos de la Subdirección de Ingresos de la Dirección de Finanzas (información preliminar, sujeta a validación)



H. AYUNTAMIENTO CONSTITUCIONAL  
DE CENTRO 2024-2027

**CENTRO**  
HONESTIDAD Y RESULTADOS  
2024-2027

## Convenios Federales de enero-diciembre (Cifras nominales en millones de pesos)



Fuente: Elaboración propia con datos de la Subdirección de Ingresos de la Dirección de Finanzas (información preliminar, sujeta a validación)



H. AYUNTAMIENTO CONSTITUCIONAL  
DE CENTRO 2024-2027

**CENTRO**  
HONESTIDAD Y RESULTADOS  
2024-2027

## Convenios Estatales en el mes de diciembre

(Cifras nominales en millones de pesos)

	2016	2017	2018	2019	2020	2021	2022	2023	2024	2025
Aportación Estatal CAPUFE	1.481	0.000	1.510	0.000	0.000	0.000	0.000	0.000	0.000	0.000
Ministración Parques y Jardines	3.399	3.533	4.136	3.904	4.014	4.141	4.445	4.793	5.016	5.228
Ministración SAPAET (SAS)	22.040	22.755	24.848	25.281	25.784	27.108	28.799	31.221	32.551	34.101
Apoyo Financiero Extraordinario para Mejoramiento de la Imagen Urbana	0.000	0.000	0.000	0.000	0.000	0.000	0.000	0.000	0.000	0.000
Apoyo Financiero Extraordinario para Protección al Medio Ambiente	0.000	0.000	0.000	0.000	0.000	0.000	0.000	0.000	0.000	0.000
Apoyo Financiero Extraordinario para Desazolve de Drenaje	0.000	5.645	0.000	0.000	0.000	0.000	0.000	0.000	0.000	0.000
Aportación Municipal PROAGUA	0.000	0.000	0.000	0.000	0.000	0.000	0.000	0.000	0.000	0.000
Aportación FISE Municipal 2017	0.000	0.000	0.000	0.000	0.000	0.000	0.000	0.000	0.000	0.000
Rescate y Rehabilitación de Espacios Públicos	0.000	0.000	0.000	0.000	0.000	0.000	0.000	0.000	0.000	0.000
Aportación FISE Estatal	0.000	4.689	0.000	0.000	0.000	0.000	0.000	0.000	0.000	0.000
Convenio FISE Bienestar H. Ayuntamiento	0.000	0.000	0.000	0.000	0.000	0.000	0.000	0.000	0.000	0.000
Fondo de Infraestructura Social para las Entidades Federativas (FISE)	0.000	0.000	0.000	0.000	0.000	0.000	0.000	0.000	0.000	0.000
Red Tabasco Mover a México Recurso Federal y Estatal	0.000	0.000	0.000	0.000	0.000	0.000	0.000	0.000	0.000	0.000
Producto Financiero Convenio Estatal	0.000	0.000	0.000	0.000	0.000	0.001	0.163	0.678	0.446	0.246
<b>Total</b>	<b>26.920</b>	<b>36.622</b>	<b>30.494</b>	<b>29.185</b>	<b>29.798</b>	<b>31.249</b>	<b>33.408</b>	<b>36.692</b>	<b>38.013</b>	<b>39.575</b>

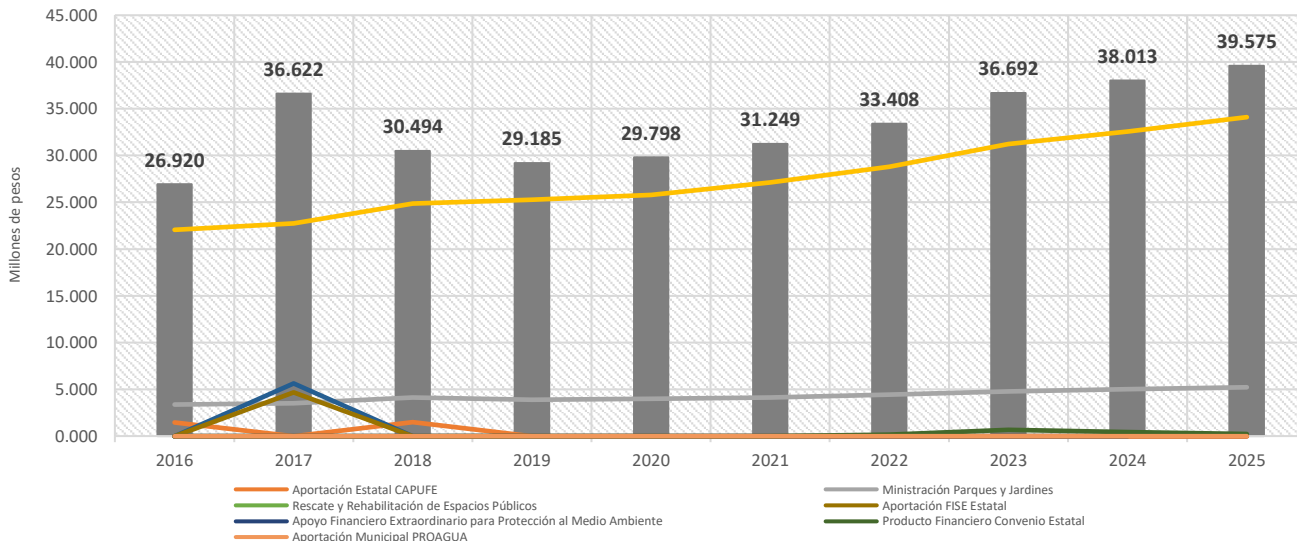
Fuente: Elaboración propia con datos de la Subdirección de Ingresos de la Dirección de Finanzas (información preliminar, sujeta a validación)

CAPUFE (Caminos y Puentes Federales de Ingresos y Servicios Conexos)  
FISE (Fondo de Infraestructura Social para las Entidades)  
PROAGUA (Programa de Agua Potable, Alcantarillado y Saneamiento)  
SAPAET (Servicios de Agua Potable y Alcantarillado del Estado de Tabasco)  
SAS (Sistema de Agua y Saneamiento)



# Convenios Estatales en el mes de diciembre

(Cifras nominales en millones de pesos)



Fuente: Elaboración propia con datos de la Subdirección de Ingresos de la Dirección de Finanzas (información preliminar, sujeta a validación)

CAPUFE (Caminos y Puentes Federales de Ingresos y Servicios Conexos)  
FISE (Fondo de Infraestructura Social para las Entidades)  
PROAGUA (Programa de Agua Potable, Alcantarillado y Saneamiento)  
SAPAET (Servicios de Agua Potable y Alcantarillado del Estado de Tabasco)  
SAS (Sistema de Agua y Saneamiento)



## Convenios Estatales de enero-diciembre

(Cifras nominales en millones de pesos)

	enero	ene-feb	ene-mar	ene-abr	ene-may	ene-jun	ene-jul	ene-ago	ene-sep	ene-oct	ene-nov	ene-dic
2016	26.66	51.86	79.72	104.92	130.36	160.02	186.87	213.70	251.56	291.03	317.95	344.38
2017	25.95	53.65	79.59	110.16	148.97	180.90	214.43	249.84	283.41	316.81	353.43	389.58
2018	27.59	58.00	85.60	117.80	146.99	376.21	414.03	448.30	477.50	513.56	544.06	574.46
2019	27.59	56.66	84.26	122.76	153.67	184.63	224.80	255.54	286.26	316.92	346.11	386.04
2020	31.54	63.54	93.59	122.61	152.41	182.21	212.00	241.80	271.60	301.40	331.20	362.40
2021	30.70	61.40	92.11	125.03	156.27	194.68	233.08	264.35	295.59	330.16	361.41	392.66
2022	32.93	65.85	98.78	132.99	166.23	199.48	239.04	272.32	314.83	349.16	382.57	419.92
2023	35.59	71.15	108.19	144.41	180.71	217.08	253.48	289.95	326.47	363.07	399.76	466.24
2024	37.55	75.02	113.75	151.82	189.90	238.63	276.78	330.57	368.61	406.54	444.55	482.64
2025	39.42	78.66	117.94	157.27	196.55	235.89	275.21	314.53	353.88	395.80	435.37	475.03

Fuente: Elaboración propia con datos de la Subdirección de Ingresos de la Dirección de Finanzas (información preliminar, sujeta a validación)

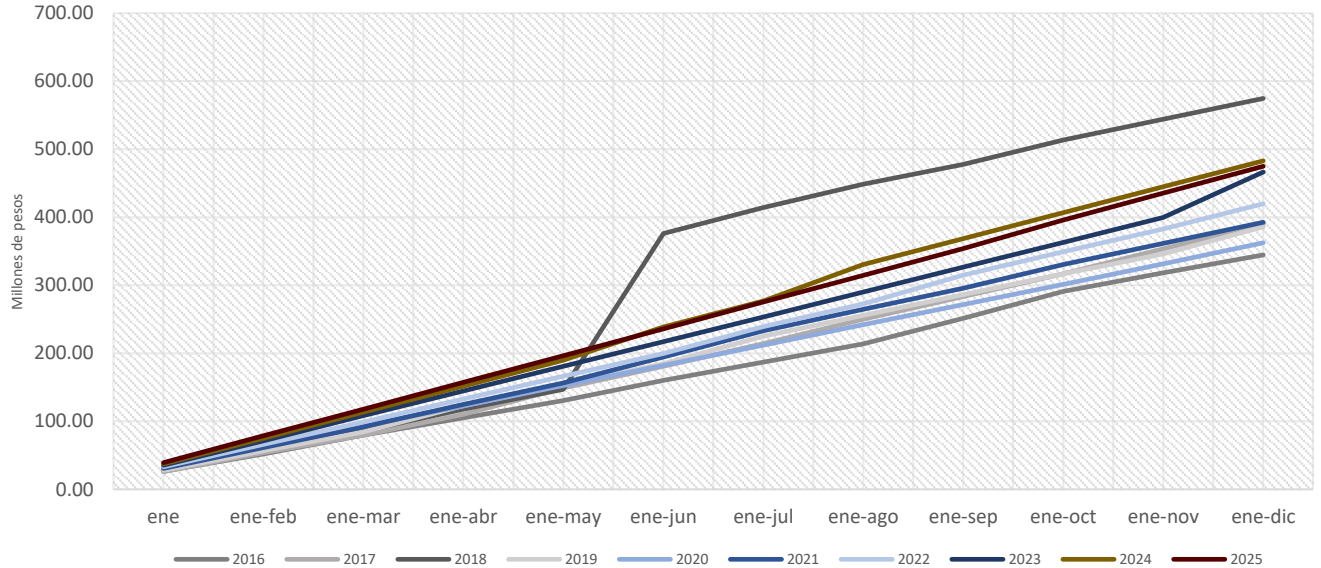


H. AYUNTAMIENTO CONSTITUCIONAL  
DE CENTRO 2024-2027

**CENTRO**  
HONESTIDAD Y RESULTADOS  
2024-2027

## Convenios Estatales de enero-diciembre

(Cifras nominales en millones de pesos)



Fuente: Elaboración propia con datos de la Subdirección de Ingresos de la Dirección de Finanzas (información preliminar, sujeta a validación)



H. AYUNTAMIENTO CONSTITUCIONAL  
DE CENTRO 2024-2027

**CENTRO**  
HONESTIDAD Y RESULTADOS  
2024-2027

## Incentivos Derivados de Colaboración Fiscal de diciembre

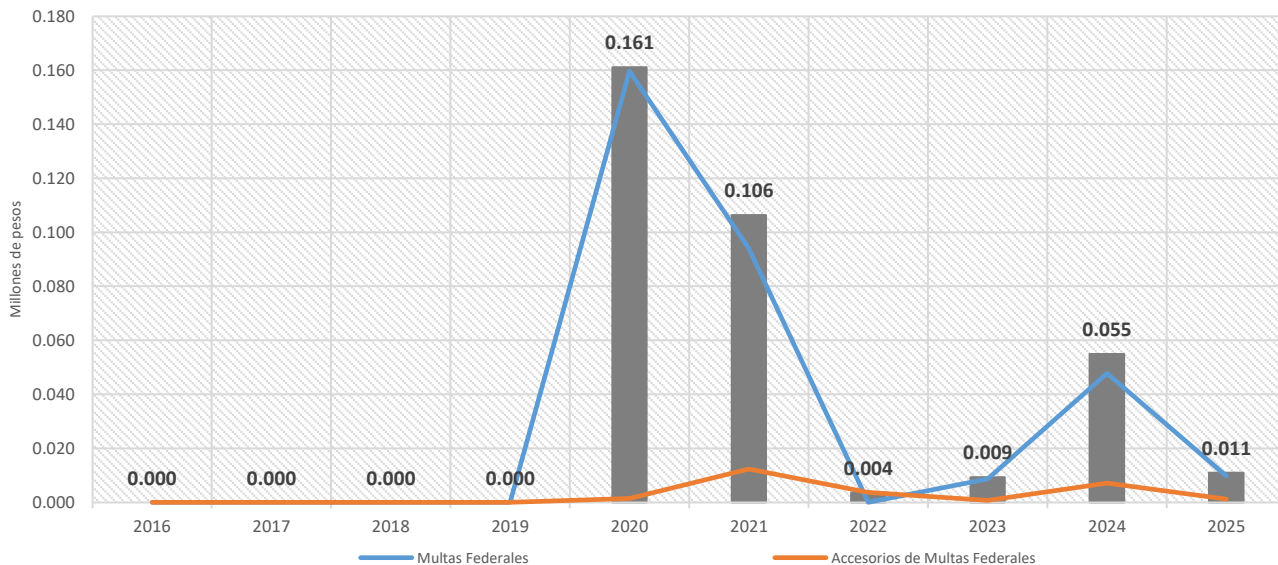
(Cifras nominales en miles de pesos)

	2016	2017	2018	2019	2020	2021	2022	2023	2024	2025
Multas Federales	0.000	0.000	0.000	0.000	0.160	0.094	0.000	0.009	0.048	0.010
Accesorios de Multas Federales	0.000	0.000	0.000	0.000	0.001	0.012	0.004	0.001	0.007	0.001
<b>Total</b>	<b>0.000</b>	<b>0.000</b>	<b>0.000</b>	<b>0.000</b>	<b>0.161</b>	<b>0.106</b>	<b>0.004</b>	<b>0.009</b>	<b>0.055</b>	<b>0.011</b>

Fuente: Elaboración propia con datos de la Subdirección de Ingresos de la Dirección de Finanzas (información preliminar, sujeta a validación)



## Incentivos Derivados de Colaboración Fiscal en el mes de diciembre (Cifras nominales en miles de pesos)



Fuente: Elaboración propia con datos de la Subdirección de Ingresos de la Dirección de Finanzas (información preliminar, sujeta a validación)



H. AYUNTAMIENTO CONSTITUCIONAL  
DE CENTRO 2024-2027

**CENTRO**  
HONESTIDAD Y RESULTADOS  
2024-2027

## Incentivos Derivados de Colaboración Fiscal de enero-diciembre (Cifras nominales en millones de pesos)

	enero	ene-feb	ene-mar	ene-abr	ene-may	ene-jun	ene-jul	ene-ago	ene-sep	ene-oct	ene-nov	ene-dic
2016	0.00	0.00	0.00	0.00	0.00	0.00	0.00	0.00	0.00	0.00	0.000	0.000
2017	0.00	0.00	0.00	0.00	0.00	0.00	0.00	0.00	0.00	0.00	0.000	0.000
2018	0.00	0.00	0.00	0.00	0.00	0.00	0.00	0.00	0.00	0.00	0.000	0.000
2019	0.00	0.00	0.00	0.00	0.00	0.00	0.00	0.00	0.00	0.00	0.000	0.000
2020	0.05	0.24	0.25	0.25	0.25	0.45	0.45	0.59	0.64	0.64	0.698	0.859
2021	0.16	0.16	0.17	0.67	1.61	1.67	1.61	1.64	1.87	1.87	2.216	2.322
2022	0.33	0.43	0.86	1.73	1.81	1.83	2.37	2.39	2.48	2.59	2.826	2.829
2023	0.16	0.19	0.54	0.66	1.04	1.11	1.14	1.15	1.30	1.35	1.462	1.471
2024	0.07	0.08	0.09	0.11	0.15	0.27	0.37	0.38	0.43	0.47	0.496	0.551
2025	0.00	0.35	0.40	0.43	0.46	0.51	1.05	1.05	1.06	1.06	0.943	0.954

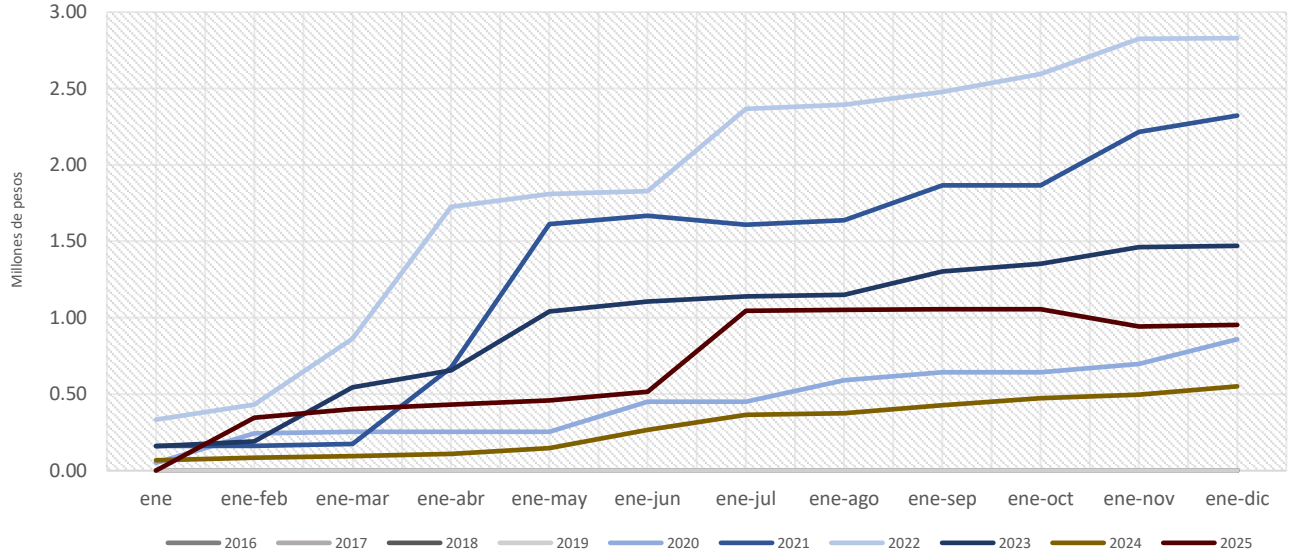
Fuente: Elaboración propia con datos de la Subdirección de Ingresos de la Dirección de Finanzas (información preliminar, sujeta a validación)



H. AYUNTAMIENTO CONSTITUCIONAL  
DE CENTRO 2024-2027

**CENTRO**  
HONESTIDAD Y RESULTADOS  
2024-2027

## Incentivos Derivados de Colaboración Fiscal de enero-diciembre (Cifras nominales en millones de pesos)



Fuente: Elaboración propia con datos de la Subdirección de Ingresos de la Dirección de Finanzas (información preliminar, sujeta a validación)



H. AYUNTAMIENTO CONSTITUCIONAL  
DE CENTRO 2024-2027

**CENTRO**  
HONESTIDAD Y RESULTADOS  
2024-2027

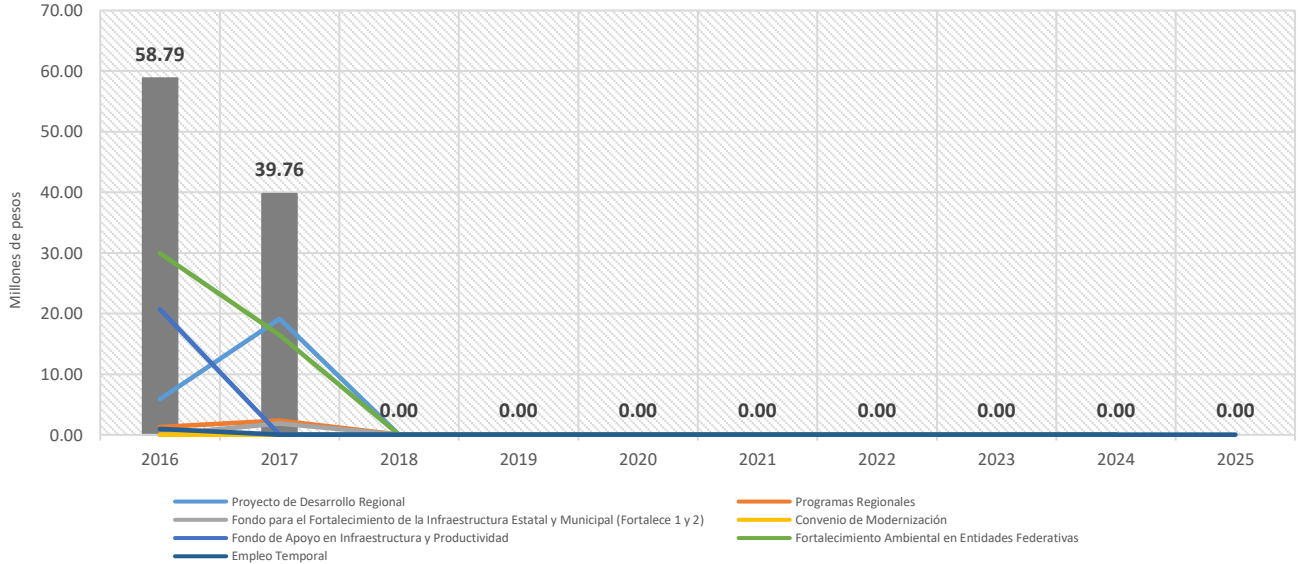
**Transferencias, Asignaciones, Subsidios y Otros en el mes de diciembre**  
(Cifras nominales en millones de pesos)

	2016	2017	2018	2019	2020	2021	2022	2023	2024	2025
Proyecto de Desarrollo Regional	5.86	19.13	0.00	0.00	0.00	0.00	0.00	0.00	0.00	0.00
Programas Regionales	1.27	2.33	0.00	0.00	0.00	0.00	0.00	0.00	0.00	0.00
Fondo para el Fortalecimiento de la Infraestructura Estatal y Municipal (Fortalece 1 y 2)	0.00	1.86	0.00	0.00	0.00	0.00	0.00	0.00	0.00	0.00
Convenio de Modernización	0.00	0.00	0.00	0.00	0.00	0.00	0.00	0.00	0.00	0.00
Fondo de Apoyo en Infraestructura y Productividad	20.71	0.00	0.00	0.00	0.00	0.00	0.00	0.00	0.00	0.00
Fortalecimiento Ambiental en Entidades Federativas	29.95	16.44	0.00	0.00	0.00	0.00	0.00	0.00	0.00	0.00
Empleo Temporal	1.00	0.00	0.00	0.00	0.00	0.00	0.00	0.00	0.00	0.00
<b>Transferencias, Asignaciones, Subsidios y Otros (hasta 2017)</b>	<b>58.79</b>	<b>39.76</b>	<b>0.00</b>	<b>0.00</b>	<b>0.00</b>	<b>0.00</b>	<b>0.00</b>	<b>0.00</b>	<b>0.00</b>	<b>0.00</b>

Fuente: Elaboración propia con datos de la Subdirección de Ingresos de la Dirección de Finanzas (información preliminar, sujeta a validación)



# Transferencias, Asignaciones, Subsidios y Otros en el mes de diciembre (Cifras nominales en millones de pesos)



Fuente: Elaboración propia con datos de la Subdirección de Ingresos de la Dirección de Finanzas (información preliminar, sujeta a validación)



**Transferencias, Asignaciones, Subsidios y Otros de enero-diciembre**  
(Cifras nominales en millones de pesos)

	enero	ene-feb	ene-mar	ene-abr	ene-may	ene-jun	ene-jul	ene-ago	ene-sep	ene-oct	ene-nov	ene-dic
2016	0.00	14.00	14.00	14.00	16.97	16.97	19.89	19.89	21.67	21.67	39.77	98.56
2017	0.97	0.97	0.00	0.00	27.39	27.39	79.69	80.14	89.57	117.99	125.06	164.81
2018	0.00	0.00	0.00	0.00	0.00	0.00	0.00	0.00	0.00	0.00	0.00	0.00
2019	0.00	0.00	0.00	0.00	0.00	0.00	0.00	0.00	0.00	0.00	0.00	0.00
2020	0.00	0.00	0.00	0.00	0.00	0.00	0.00	0.00	0.00	0.00	0.00	0.00
2021	0.00	0.00	0.00	0.00	0.00	0.00	0.00	0.00	0.00	0.00	0.00	0.00
2022	0.00	0.00	0.00	0.00	0.00	0.00	0.00	0.00	0.00	0.00	0.00	0.00
2023	0.00	0.00	0.00	0.00	0.00	0.00	0.00	0.00	0.00	0.00	0.00	0.00
2024	0.00	0.00	0.00	0.00	0.00	0.00	0.00	0.00	0.00	0.00	0.00	0.00
2025	0.00	0.00	0.00	0.00	0.00	0.00	0.00	0.00	0.00	0.00	0.00	0.00

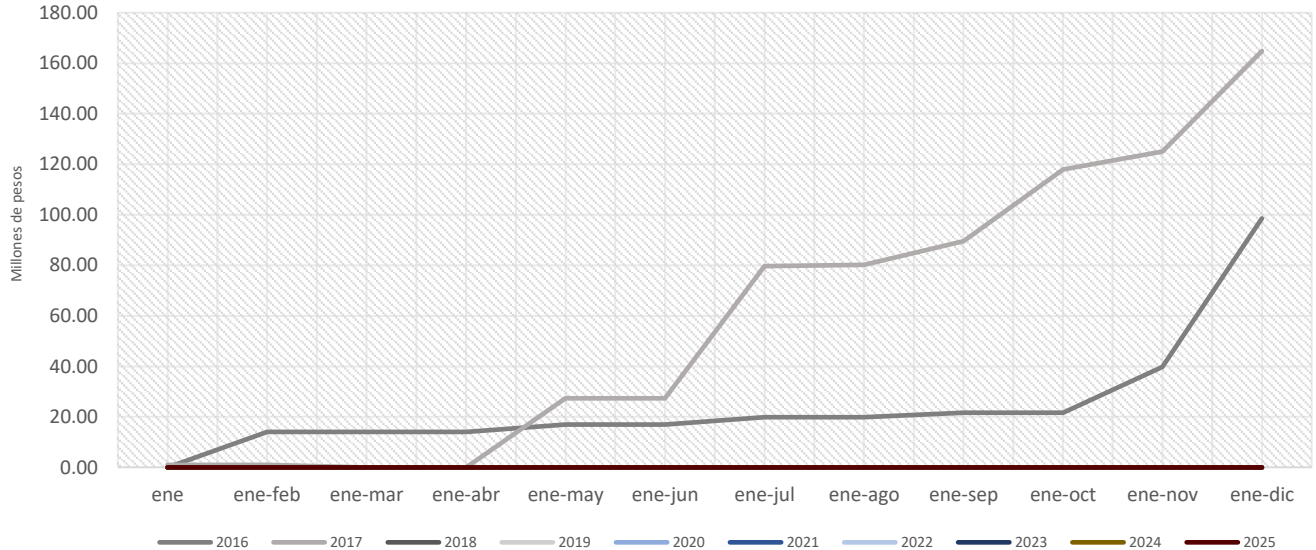
Fuente: Elaboración propia con datos de la Subdirección de Ingresos de la Dirección de Finanzas (información preliminar, sujeta a validación)



H. AYUNTAMIENTO CONSTITUCIONAL  
DE CENTRO 2024-2027

**CENTRO**  
HONESTIDAD Y RESULTADOS  
2024-2027

## Transferencias, Asignaciones, Subsidios y Otros de enero-diciembre (Cifras nominales en millones de pesos)



Fuente: Elaboración propia con datos de la Subdirección de Ingresos de la Dirección de Finanzas (información preliminar, sujeta a validación)



H. AYUNTAMIENTO CONSTITUCIONAL  
DE CENTRO 2024-2027

**CENTRO**  
HONESTIDAD Y RESULTADOS  
2024-2027

## Fondos Distintos de Aportaciones en el mes de diciembre

(Cifras nominales en millones de pesos)

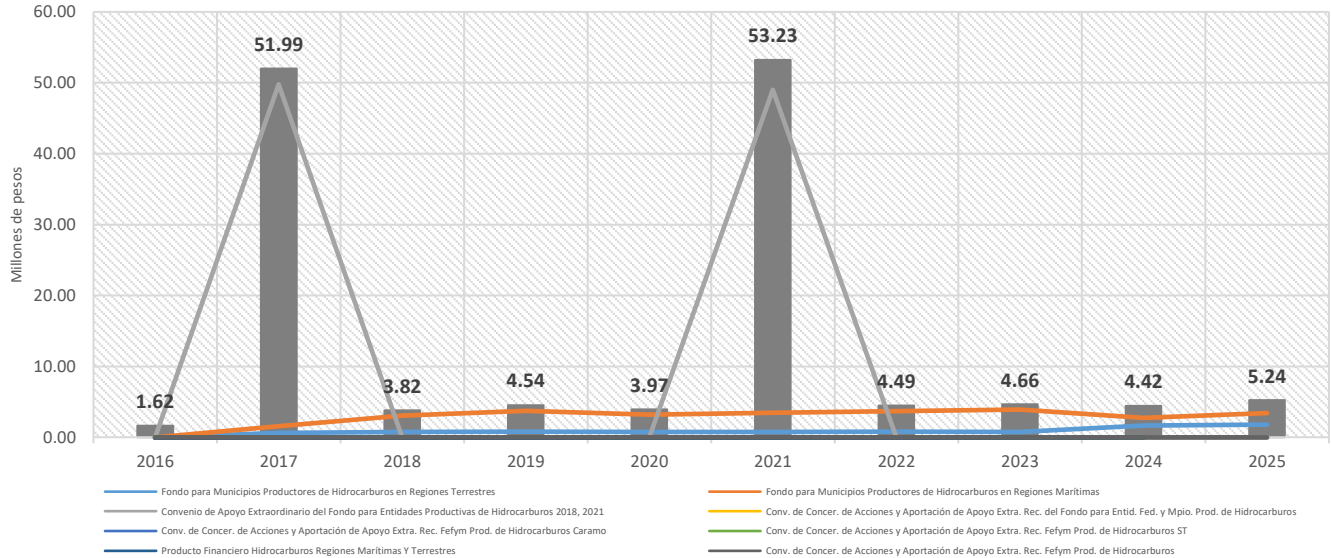
	2016	2017	2018	2019	2020	2021	2022	2023	2024	2025
Fondo para Municipios Productores de Hidrocarburos en Regiones ( Terrestres y Marítimas)	1.62	51.99	3.82	4.54	3.97	53.23	4.49	4.66	4.42	5.24
Fondo para Municipios Productores de Hidrocarburos en Regiones Terrestres	0.00	0.64	0.76	0.81	0.75	0.75	0.81	0.75	1.69	1.81
Fondo para Municipios Productores de Hidrocarburos en Regiones Marítimas	0.00	1.59	3.06	3.73	3.22	3.47	3.68	3.91	2.73	3.44
Convenio de Apoyo Extraordinario del Fondo para Entidades Productivas de Hidrocarburos 2021	0.00	49.76	0.00	0.00	0.00	49.01	0.00	0.00	0.00	0.00
Conv. de Concer. de Acciones y Aportación de Apoyo Extra. Rec. del Fondo para Entidades. Fed. y Mpios. Prod. de Hidrocarburos	0.00	0.00	0.00	0.00	0.00	0.00	0.00	0.00	0.00	0.00
Conv. de Concer. de Acciones y Aportación de Apoyo Extra. Rec. FEFyM Prod. de Hidrocarburos Cárcamo	0.00	0.00	0.00	0.00	0.00	0.00	0.00	0.00	0.00	0.00
Conv. de Concer. de Acciones y Aportación de Apoyo Extra. Rec. FEFyM Prod. de Hidrocarburos ST	0.00	0.00	0.00	0.00	0.00	0.00	0.00	0.00	0.00	0.00
Conv. de Concer. de Acciones y Aportación de Apoyo Extra. Rec. FEFyM Prod. de Hidrocarburos	0.00	0.00	0.00	0.00	0.00	0.00	0.00	0.00	0.00	0.00
Producto Financiero Hidrocarburos Regiones Marítimas y Terrestres	0.00	0.00	0.00	0.00	0.00	0.00	0.00	0.00	0.00	0.00
<b>Total</b>	<b>1.62</b>	<b>51.99</b>	<b>3.82</b>	<b>4.54</b>	<b>3.97</b>	<b>53.23</b>	<b>4.49</b>	<b>4.66</b>	<b>4.42</b>	<b>5.24</b>

Fuente: Elaboración propia con datos de la Subdirección de Ingresos de la Dirección de Finanzas (información preliminar, sujeta a validación)



# Fondos Distintos de Aportaciones en el mes de diciembre

(Cifras nominales en millones de pesos)



Fuente: Elaboración propia con datos de la Subdirección de Ingresos de la Dirección de Finanzas (información preliminar, sujeta a validación)



H. AYUNTAMIENTO CONSTITUCIONAL  
DE CENTRO 2024-2027

**CENTRO**  
HONESTIDAD Y RESULTADOS  
2024-2027

## Fondos Distintos de Aportaciones de enero-diciembre

(Cifras nominales en millones de pesos)

	enero	ene-feb	ene-mar	ene-abr	ene-may	ene-jun	ene-jul	ene-ago	ene-sep	ene-oct	ene-nov	ene-dic
2016	1.32	1.95	2.59	3.18	18.43	19.91	21.45	22.91	24.38	25.88	27.05	28.68
2017	1.63	1.63	5.94	7.60	9.46	11.31	13.14	14.98	16.84	18.80	20.72	72.71
2018	1.53	4.21	6.37	8.54	10.78	13.05	15.99	19.31	22.68	26.26	99.82	103.64
2019	3.53	6.98	10.61	14.29	17.84	21.16	24.84	28.83	32.27	36.26	41.34	45.89
2020	4.17	8.26	12.24	16.17	20.04	23.65	27.40	30.59	34.47	38.33	42.26	46.22
2021	0.74	7.69	11.47	15.31	19.34	23.14	27.13	30.94	34.95	39.01	43.18	96.41
2022	4.17	7.88	12.05	16.99	21.61	66.31	70.59	74.95	106.27	110.64	115.24	119.73
2023	4.31	8.42	12.87	75.06	99.57	124.11	149.03	173.62	198.32	216.86	259.90	263.95
2024	4.75	8.79	14.11	18.53	23.65	40.80	57.74	71.08	75.86	80.53	85.04	89.46
2025	4.44	8.71	13.07	17.54	22.02	26.59	31.14	35.73	40.54	45.55	50.76	56.00

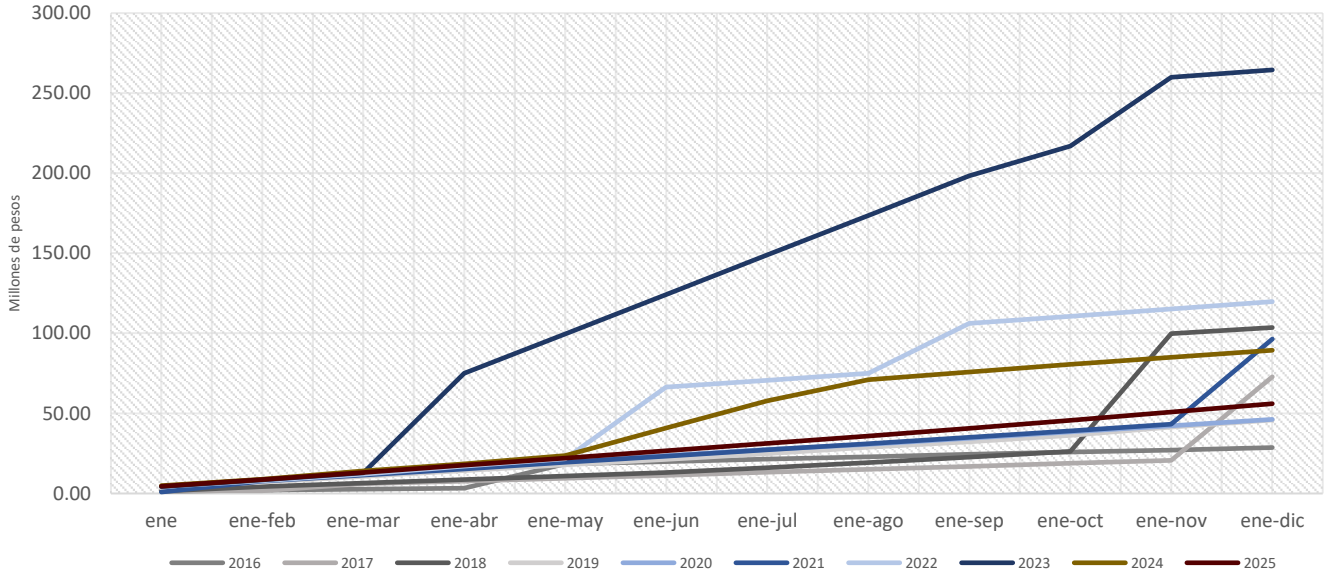
Fuente: Elaboración propia con datos de la Subdirección de Ingresos de la Dirección de Finanzas (información preliminar, sujeta a validación)



H. AYUNTAMIENTO CONSTITUCIONAL  
DE CENTRO 2024-2027

**CENTRO**  
HONESTIDAD Y RESULTADOS  
2024-2027

## Fondos Distintos de Aportaciones de enero-diciembre (Cifras nominales en millones de pesos)



Fuente: Elaboración propia con datos de la Subdirección de Ingresos de la Dirección de Finanzas (información preliminar, sujeta a validación)



H. AYUNTAMIENTO CONSTITUCIONAL  
DE CENTRO 2024-2027

**CENTRO**  
HONESTIDAD Y RESULTADOS  
2024-2027

## Productos Financieros en el mes de diciembre

(Cifras nominales en millones de pesos)

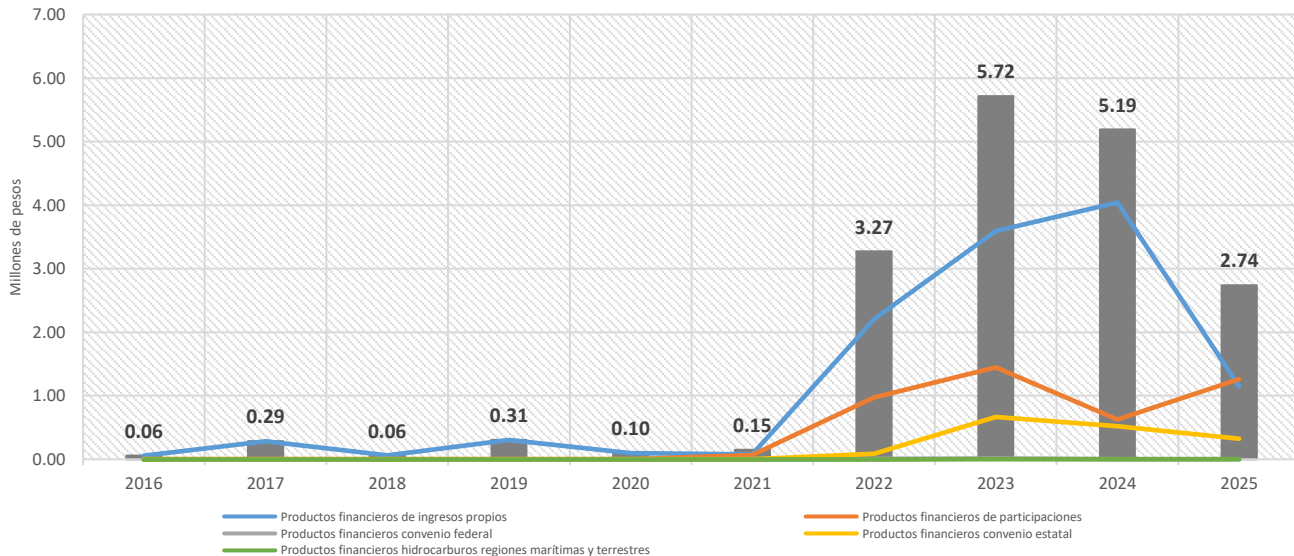
	2016	2017	2018	2019	2020	2021	2022	2023	2024	2025
De Ingresos Propios	0.06	0.29	0.06	0.31	0.10	0.08	2.21	3.59	4.04	1.15
De Participaciones	0.00	0.00	0.00	0.00	0.00	0.07	0.97	1.45	0.63	1.26
De Convenio Federal	0.00	0.00	0.00	0.00	0.00	0.00	0.01	0.01	0.00	0.00
De Convenio Estatal	0.00	0.00	0.00	0.00	0.00	0.00	0.09	0.67	0.52	0.33
De Hidrocarburos Regiones Marítimas y Terrestres	0.00	0.00	0.00	0.00	0.00	0.00	0.00	0.00	0.00	0.00
<b>Total</b>	<b>0.06</b>	<b>0.29</b>	<b>0.06</b>	<b>0.31</b>	<b>0.10</b>	<b>0.15</b>	<b>3.27</b>	<b>5.72</b>	<b>5.19</b>	<b>2.74</b>

Fuente: Elaboración propia con datos de la Subdirección de Ingresos de la Dirección de Finanzas (información preliminar, sujeta a validación)



## Productos Financieros en el mes de diciembre

(Cifras nominales en millones de pesos)



Fuente: Elaboración propia con datos de la Subdirección de Ingresos de la Dirección de Finanzas (información preliminar, sujeta a validación)



H. AYUNTAMIENTO CONSTITUCIONAL  
DE CENTRO 2024-2027

**CENTRO**  
HONESTIDAD Y RESULTADOS  
2024-2027

## Productos Financieros de enero-diciembre

(Cifras nominales en millones de pesos)

	enero	ene-feb	ene-mar	ene-abr	ene-may	ene-jun	ene-jul	ene-ago	ene-sep	ene-oct	ene-nov	ene-dic
2016	0.13	0.22	0.43	0.72	0.72	0.94	1.04	1.04	1.29	1.42	1.54	1.60
2017	0.00	0.00	0.07	0.07	0.07	0.57	0.57	0.89	0.89	1.16	1.55	1.83
2018	0.00	0.06	0.20	0.21	0.25	0.39	0.43	0.46	0.53	0.53	0.73	0.79
2019	0.09	0.09	0.35	0.62	0.90	1.30	1.69	2.07	2.49	2.94	3.27	3.57
2020	0.21	0.21	0.32	0.32	0.57	0.59	0.61	0.62	0.63	0.64	0.67	0.77
2021	0.12	0.19	0.24	0.33	0.33	0.37	0.42	0.50	0.51	0.53	0.55	0.70
2022	0.02	0.14	0.21	0.97	1.93	1.94	5.66	7.51	10.23	12.89	17.91	21.18
2023	2.19	3.70	6.51	10.76	15.38	20.37	25.46	31.24	37.19	43.53	49.73	55.45
2024	3.43	6.26	10.70	16.25	21.35	28.16	34.42	40.87	46.80	51.20	56.43	61.62
2025	3.11	5.90	9.57	13.85	18.58	23.36	27.63	32.46	35.84	40.91	44.36	47.10

Fuente: Elaboración propia con datos de la Subdirección de Ingresos de la Dirección de Finanzas (información preliminar, sujeta a validación)

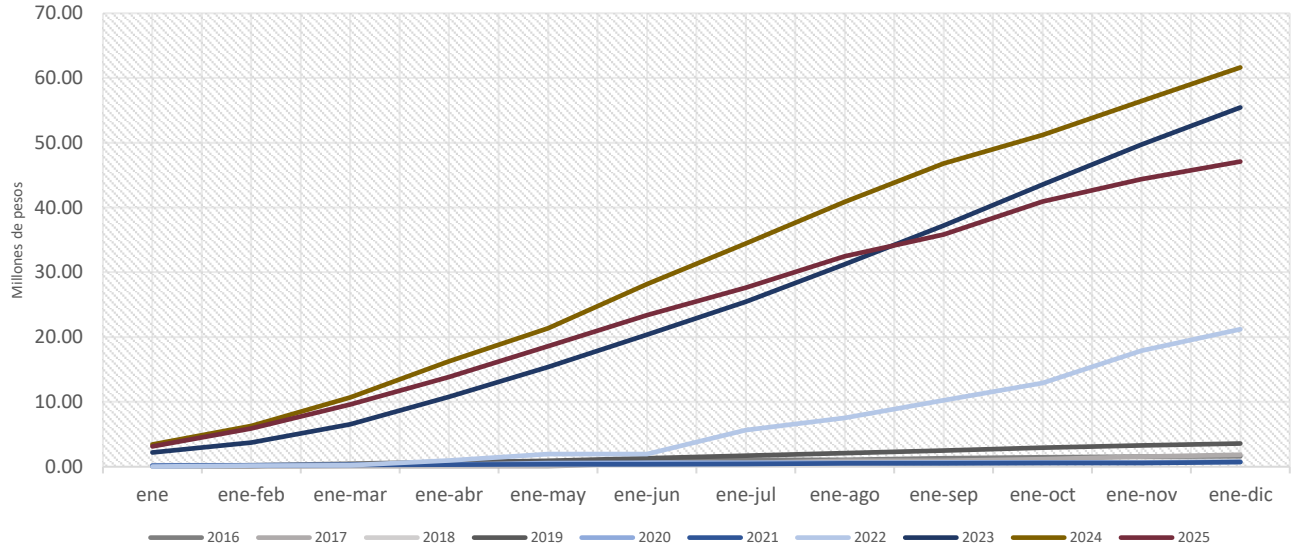


H. AYUNTAMIENTO CONSTITUCIONAL  
DE CENTRO 2024-2027

**CENTRO**  
HONESTIDAD Y RESULTADOS  
2024-2027

## Productos Financieros de enero-diciembre

(Cifras nominales en millones de pesos)



Fuente: Elaboración propia con datos de la Subdirección de Ingresos de la Dirección de Finanzas (información preliminar, sujeta a validación)

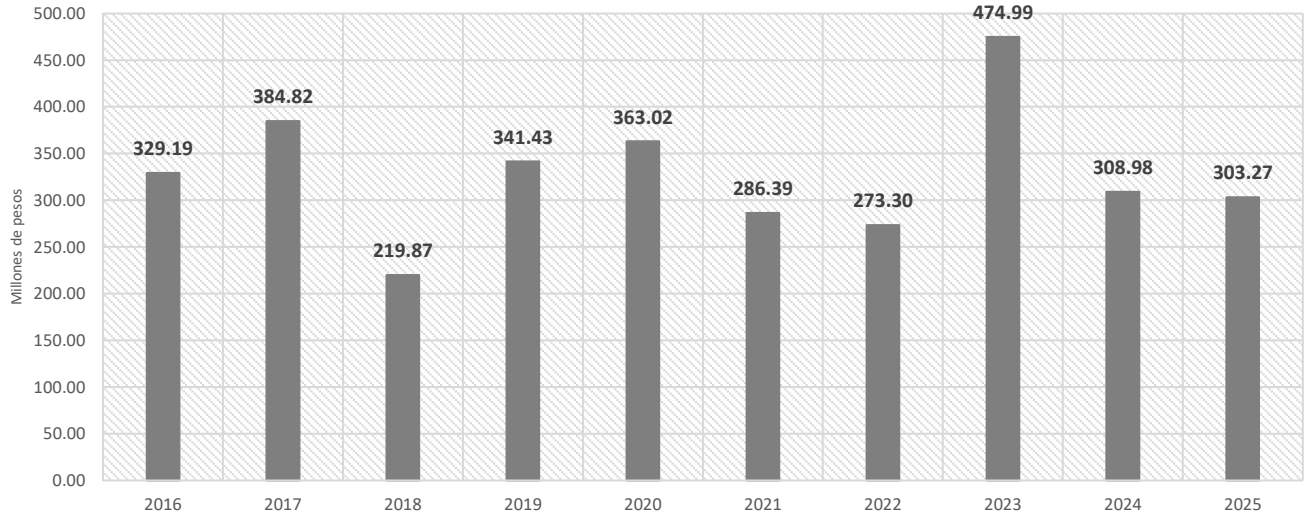


H. AYUNTAMIENTO CONSTITUCIONAL  
DE CENTRO 2024-2027

**CENTRO**  
HONESTIDAD Y RESULTADOS  
2024-2027

## Ingresos totales en el mes de diciembre

(Cifras nominales en millones de pesos)



Fuente: Elaboración propia con datos de la Subdirección de Ingresos de la Dirección de Finanzas (información preliminar, sujeta a validación)



H. AYUNTAMIENTO CONSTITUCIONAL  
DE CENTRO 2024-2027

# CENTRO

HONESTIDAD Y RESULTADOS  
2024-2027

## Ingresos totales de enero-diciembre

(Cifras nominales en millones de pesos)

	enero	ene-feb	ene-mar	ene-abr	ene-may	ene-jun	ene-jul	ene-ago	ene-sep	ene-oct	ene-nov	ene-dic
2016	223.57	476.07	681.67	917.81	1147.62	1372.15	1578.56	1833.60	2031.10	2244.27	2475.46	2803.26
2017	245.89	482.05	729.68	961.77	1198.71	1387.57	1732.12	2037.45	2295.86	2521.93	2751.83	3134.48
2018	249.30	504.96	747.76	972.42	1228.40	1682.09	1935.69	2161.96	2373.48	2574.59	2853.45	3073.32
2019	256.80	534.81	809.46	1060.05	1337.52	1582.76	1863.87	2137.01	2383.06	2611.40	2846.12	3185.91
2020	288.47	579.86	872.61	1124.39	1337.46	1554.62	1805.30	2050.00	2283.82	2556.38	2776.39	3137.00
2021	251.40	534.57	797.29	1088.11	1329.92	1586.18	1852.80	2088.03	2352.47	2595.60	2834.90	3121.29
2022	352.65	722.42	1018.46	1364.91	1651.62	1981.35	2263.12	2542.16	2847.40	3104.44	3389.24	3662.52
2023	485.47	837.63	1156.55	1544.64	2216.12	2557.12	3329.72	3671.05	4007.43	4387.06	4728.63	5202.41
2024	511.56	891.23	1205.49	1538.12	1967.86	2320.82	2686.27	3041.32	3357.05	3625.24	3928.91	4236.57
2025	488.76	875.81	1214.20	1611.22	1935.95	2284.73	2639.15	2971.25	3309.93	3618.50	3934.72	4237.92

Fuente: Elaboración propia con datos de la Subdirección de Ingresos de la Dirección de Finanzas (información preliminar, sujeta a validación).

El total de ingresos propios más total participaciones, aportaciones, convenios, incentivos derivados de la colaboración fiscal y fondos distintos de aportaciones no considera los negativos que se han aplicado durante el periodo enero-diciembre: en el mes de febrero 2021-multas federales por la cantidad de \$230,801.22; marzo 2017-Fondo de apoyo en infraestructura y productividad por \$972,502.59; abril 2017, productos financieros por \$3,841.06; abril 2021, ingresos no identificados por \$904,076.71 y de abril 2023, productos financieros PRODDER 2022 por \$185.87; de productos financieros PROAGUA 2022 por \$295.10 y de productos financieros PROSANEAR 2022 por \$27.69; junio 2019: Arrendamientos y explotación de bienes del municipio por \$6,177.13 y de 2021: Arrendamientos y explotación de bienes del municipio por \$31,982.92; en el mes de julio de 2016, Convenio de modernización por \$ 41,372.00; en 2018: ministración de PRODDER por \$ 2,208,782.00; en 2019: Impuesto de Sobre la Renta (ISR) por \$ 18,842,193.00 y del Impuesto Sobre Nómina (ISN) por \$ 17,317,537.00; y de 2021: Multas federales por \$54,800.00 y Accesorios de multas federales por \$3,470.94; en agosto de 2018: Red Tabaco para mover a México recursos federal \$ 66,600.00 y Red Tabaco para mover a México recursos estatal \$ 20,400.00; y de 2021: Aprovechamiento por \$ 1,392,217.27; en septiembre 2016: Otros derechos por \$ 8,638,614.78 y de 2021 Aprovechamiento por \$ 98,673.55; en noviembre 2023: Programa de Agua Potable, Drenaje y Tratamiento (PROAGUA) por \$ 1,256,595.58; 2024 Programa de Agua Potable, Drenaje y Tratamiento (PROAGUA) por \$ 787,438.07-2025 Programa de Agua Potable, Drenaje y Tratamiento (PROAGUA) por \$ 1,601,254.66; Multas Federales \$ 109,393.20 y Accesorios de Multas Federales por \$ 1,769.64. En el mes de diciembre: 2016-habitat federal por \$ 127,445.20; Fondo para el fortalecimiento de la infraestructura estatal y municipal por \$ 783,619.23; Ayoje financiero extraordinario por \$72,142.00; 2017: Convenio Inmigrantes por \$ 4,412.65; PROAGUA 2017) agua limpia por \$ 91,337.28; Programa 1605 cap amb y des.sust. En materia de cultura agua 2017 \$ 900,000.00; CONADE por \$ 1,077,346.78; Aportación municipal(PROAGUA 2017) agua limpia por \$ 80,995.88; 2019: Ministración de fondo III por \$ 1,522,329.40; Proaqua 2019 rural federal por \$ 115,573.06; 2020: Ministración de fondo III por \$ 676,922.94; Proaqua apartado urbano federal 2020 por \$ 111.11; Proaqua apartado rural federal 2020 por \$ 2,231.05; Proaqua apartado urbano federal 2020 por \$264.08; Proaqua apartado plantas de tratamiento de aguas residuales federal 2020 por \$ 2,024.30; Convenio FISE Bienestar H. Ayuntamiento por \$ 1,742,799.02; 2022: Multas federal por \$ 22,999.30; 2023: Ministración de fondo III por \$ 596,329.83; Conv. de concert acciones y aport apoyo extraordinario FEFFM prod hidrocar cáncun por \$ 98,282.25; Conv. de concert acciones y aport apoyo extraordinario FEFFM Prod hidrocar at por \$29,483.62; Conv. de concert acciones y aport apoyo extraordinario FEFFM prod hidrocar (2023) por \$ 264,403.80; 2024: Ministración de fondo III por \$ 440,168.21; Ministración PRODDER por \$ 412,292.4; Programa de agua potable, drenaje y tratamiento (proaqua) por \$ 10,027.31; Fondo de infraestructura social para las entidades (FISE) por \$ 772.97; Convenio coordinación específico SEDATU - municipio de centro 2024 por \$ 223,899.91; Productos financieros convenio coordinación específico SEDATU - m. Centro 2024 por \$ 139.95; convenio de concertación de acciones y aportación de apoyo extraordinario de FEFFM productores de hidrocarburos por 235,013.63; Ministración de fondo III por \$ 65,687.15; Programa de agua potable, drenaje y tratamiento (PROAGUA) por \$ 1,201.73.

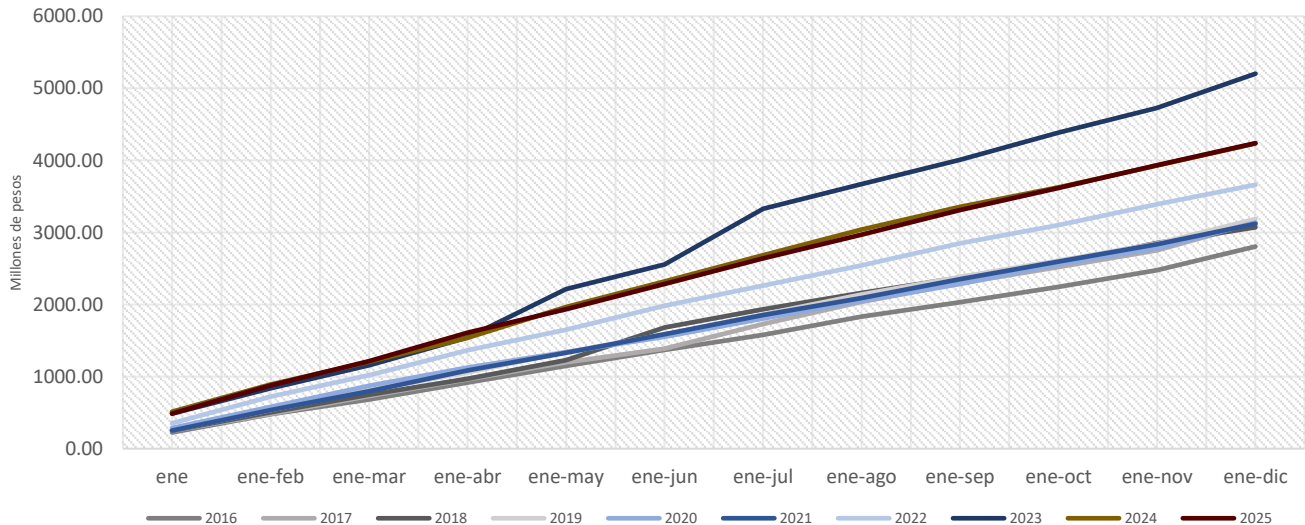


H. AYUNTAMIENTO CONSTITUCIONAL  
DE CENTRO 2024-2027

**CENTRO**  
HONESTIDAD Y RESULTADOS  
2024-2027

# Ingresos totales de enero-diciembre

(Cifras nominales en millones de pesos)



Fuente: Elaboración propia con datos de la Subdirección de Ingresos de la Dirección de Finanzas (información preliminar, sujeta a validación).

El total de ingresos propios más total participaciones, aportaciones, convenios, incentivos derivados de la colaboración fiscal y fondos distintos de aportaciones no considera los negativos que se han aplicado durante el periodo enero-diciembre: en el mes de febrero 2021 multas federales por la cantidad de \$230,801.22; marzo 2017-Fondo de apoyo en infraestructura y productividad por \$973,203.98; abril 2017, productos financieros por \$1,841.06; abril 2021, ingresos no identificados por \$904,076.71 y de abril 2023, productos financieros PROODER por \$185.87, de productos financieros PROAGUA por \$295.10 y de productos financieros PROAGUAR por \$271.69; junio 2019 - Arrendamientos y explotación de bienes del municipio por \$6,177.13 y de 2021 - Arrendamientos y explotación de bienes del municipio por \$51,982.55; en el mes de julio de 2016, Convenio de modernización por \$ 41,372.00, en 2018 - Impuesto de PROODER por \$ 2,208,782.00, en 2019 - Impuesto de Sobre la Renta (ISR) por \$ 38,842,192.00 y del Impuesto Sobre Nómina (ISN) por \$ 17,317,517.00, y de 2021 - Multas Federales por \$34,800.00 y Accesorios de multas federales por \$34,701.94; en agosto de 2018, Red Tabasco para mover a México recursos federales \$ 98,600.00 y Red Tabasco para mover a México recursos estatal \$ 29,400.00, y de 2021 Aprovechamiento por \$ 1,392,217.27; en septiembre 2018 - Otros derechos por \$ 8,338,614.78 y de 2021 Aprovechamiento por \$ 95,673.55; en noviembre 2023 - Programa de Agua Potable, Drenaje y Tratamiento (PROAGUA) por \$ 1,256,995.58; 2024 Programa de Agua Potable, Drenaje y Tratamiento (PROAGUA) por \$ 787,438.07; 2025 Programa de Agua Potable, Drenaje y Tratamiento (PROAGUA) por \$ 1,401,254.66; Multas Federales \$ 108,393.20 y Accesorios de Multas Federales por \$ 3,769.64. En el mes de diciembre, 2016 - Habitar federal por \$ 127,545.20, fondo para el fortalecimiento de la Infraestructura estatal y municipal por \$ 781,619.23, Apoyo financiero extraordinario por 472,142.00, 2017 - Convenio Inmujeres por \$ 4,412.65, (PROAGUA 2017) agua limpia 913,37.28, Programa EGOS cap.amé, y des.sust. En materia de cultura agua 2017 \$ 900,000.00, CONADE por \$ 1,077,346.78, Aportación municipal(PROAGUA 2017) agua limpia por \$ 90,995.88, 2019 - Ministración de fondo III por \$ 1,522,329.40, Proagua 2019 rural federal por \$ 115,573.06, 2020 - Ministración de fondo III por \$ 676,922.94, Proagua apartado urbano federal 2020 por \$ 111.11, Proagua apartado rural federal 2020 por \$ 2,231.05, Proagua apartado urbano federal 2020 por \$264.08, Proagua apartado plantas de tratamiento de aguas residuales federal 2020 por \$ 2,024.30, Convenio FISE bienestar H. Ayuntamiento por \$ 1,724,79.02, 2022 - Multas federales por \$ 22,289.50, 2023 - Ministración de fondo III por \$ 596,329.83, Conv. de concert acciones y aport apoyo estándar recurso FEYFM prod hidrocar cálcico por \$ 98,282.25, Conv. de concert acciones y aport apoyo estándar recurso FEYFM Prod hidrocar it por 259,483.62, Conv. de concert acciones y aport apoyo estándar recurso FEYFM prod hidrocar (2023) por \$ 264,030.90, 2024 - Ministración de fondo III por \$ 440,168.31, Ministración PROODER por \$ 417,292.4, Programa de agua potable, drenaje y tratamiento (proagua) por \$ 10,027.31, Fondo de infraestructura social para las entidades (FISE) por \$ 772.97, Convenio coordinación específico SEDATU - municipio de centro 2024 por \$ 223,899.51, Productos financieros convenio coordinación específico SEDATU - m. Centro 2024 por \$ 139.95, convenio de concertación de acciones y aportación de apoyo extraordinario de FEYFM productores de hidrocarburos por 235,013.63, Ministración de fondo III por \$ 65,687.19, Programa de agua potable, drenaje y tratamiento (PROAGUA) por \$ 1,201.73.



H. AYUNTAMIENTO CONSTITUCIONAL  
DE CENTRO 2024-2027

**CENTRO**  
HONESTIDAD Y RESULTADOS  
2024-2027

# Ley de Ingresos 2025

## Estimación-Recaudación de diciembre

CLAVE INGRESO	RUBROS	LEY DE INGRESO 2025	ESTIMACIÓN DICIEMBRE	RECAUDACIÓN DICIEMBRE	VARIACIÓN ABSOLUTA	VARIACIÓN RELATIVA
<b>1</b>	<b>IMPUESTOS</b>					
1 1	IMPUESTOS SOBRE LOS INGRESOS	3,787,776.40	458,390.75	91,339.31	- 367,051.44	- 80.07
1 1 04	SOBRE ESPECTÁCULOS PÚBLICOS	3,787,776.40	458,390.75	91,339.31	- 367,051.44	- 80.07
1 2	IMPUESTO SOBRE EL PATRIMONIO	180,009,622.83	8,077,948.15	3,988,414.79	- 4,089,533.36	- 50.63
1 2 02	IMPUESTO PREDIAL	180,009,622.83	8,077,948.15	3,988,414.79	- 4,089,533.36	- 50.63
1 3	IMPUESTO SOBRE LA PRODUCCIÓN, EL CONSUMO Y LAS TRANSACCIONES	132,287,504.68	10,332,721.92	26,815,712.41	16,482,990.49	159.52
1 3 04	TRASLADO DE DOMINIO DE BIENES INMUEBLES	132,287,504.68	10,332,721.92	26,815,712.41	16,482,990.49	159.52
1 7	ACCESORIOS DE IMPUESTOS	29,270,411.47	2,379,556.35	1,854,991.97	- 524,564.38	- 22.04
1 7 01	RECARGOS DE IMPUESTOS	14,233,235.23	1,091,658.00	1,060,478.07	- 31,179.93	- 2.86
1 7 02	MULTAS DE IMPUESTOS	6,629,679.07	685,128.87	422,408.19	- 262,720.68	- 38.35
1 7 04	GASTO DE EJECUCIÓN	8,407,497.17	602,769.48	372,105.71	- 230,663.77	- 38.27
	<b>TOTAL IMPUESTOS</b>	<b>345,355,315.38</b>	<b>21,248,617.17</b>	<b>32,750,458.48</b>	<b>11,501,841.31</b>	<b>54.13</b>
<b>4</b>	<b>DERECHOS</b>					
4 3	POR PRESTACIÓN DE SERVICIOS	39,569,582.59	2,644,725.11	3,994,199.22	1,349,474.11	51.03
4 3 18	LICENCIAS Y PERMISOS DE CONSTRUCCIÓN DE LAS LICENCIAS Y DE LOS PERMISOS PARA FRACCIONAMIENTOS, CONDOMINIOS Y LOTIFICACIONES, RELOTIFICACIONES, DIVISIONES Y SUBDIVISIONES	10,030,562.06	608,306.26	253,514.52	- 354,791.74	- 58.32
4 3 19	SUBDIVISIONES	3,005,388.36	347,212.63	1,182,121.03	834,908.40	240.46
4 3 20	DE LA PROPIEDAD MUNICIPAL	172,948.07	6,979.52	34,620.84	27,641.32	396.03
4 3 21	DE LOS SERVICIOS MUNICIPALES DE OBRAS	6,811,645.31	754,900.04	619,319.94	- 135,580.10	- 17.96
4 3 22	DE LA EXPEDICIÓN DE TÍTULOS DE TERRENOS MUNICIPALES	145,522.43	11,725.56	7,693.52	- 4,032.04	- 34.39
4 3 23	SERVICIOS, REGISTROS E INSCRIPCIONES	19,403,516.36	915,601.10	1,896,929.37	981,328.27	107.18
4 4	OTROS DERECHOS	177,257,514.69	7,298,586.63	16,854,779.22	9,556,192.59	130.93
4 4 02	OTROS	177,257,514.69	7,298,586.63	16,854,779.22	9,556,192.59	130.93
4 5	ACCESORIOS DE DERECHOS	1,839,112.96	0.00	434,883.54	434,883.54	n/a
4 5 01	RECARGOS	1,839,112.96	0.00	434,883.54	434,883.54	n/a
	<b>TOTAL DERECHOS</b>	<b>218,666,210.24</b>	<b>9,943,311.74</b>	<b>21,283,861.98</b>	<b>11,340,550.24</b>	<b>114.05</b>
<b>5</b>	<b>PRODUCTOS</b>					
5 1	PRODUCTOS DE TIPO CORRIENTES	9,444,059.35	735,252.54	1,446,462.19	711,209.65	96.73
5 1 01	ARRENDAMIENTO Y EXPLOTACIÓN DE BIENES DEL MUNICIPIO	1,123,986.70	90,289.62	293,696.50	203,406.88	225.28
5 1 02	PRODUCTOS FINANCIEROS	8,320,072.65	644,962.92	1,152,765.69	507,802.77	78.73
	<b>TOTAL PRODUCTOS</b>	<b>9,444,059.35</b>	<b>735,252.54</b>	<b>1,446,462.19</b>	<b>711,209.65</b>	<b>96.73</b>
<b>6</b>	<b>APROVECHAMIENTOS</b>					
6 1	APROVECHAMIENTOS DE TIPO CORRIENTES	6,029,275.28	90,434.21	1,532,914.50	1,442,480.29	1,595.06
6 1 02	MULTAS	4,944,064.32	0.00	888,715.00	n/a	n/a
6 1 03	INDEMNIZACIONES	0.00	0.00	0.00	n/a	n/a
6 1 04	REINTEGROS	0.00	0.00	2,500.00	2,500.00	n/a
6 1 09	OTROS APROVECHAMIENTOS	1,085,210.96	90,434.21	641,699.50	551,265.29	609.58
6 3	ACCESORIOS DE APROVECHAMIENTOS	1,500,000.00	451,739.74	0.00	- 451,739.74	- 100.00
6 3 01	ACCESORIOS DE MULTAS	1,500,000.00	451,739.74	0.00	- 451,739.74	- 100.00
	<b>TOTAL DE APROVECHAMIENTOS</b>	<b>7,529,275.28</b>	<b>542,173.95</b>	<b>1,532,914.50</b>	<b>990,740.55</b>	<b>182.73</b>
	<b>TOTAL DE INGRESOS PROPIOS</b>	<b>590,994,860.25</b>	<b>32,469,355.40</b>	<b>57,013,697.15</b>	<b>24,544,341.75</b>	<b>75.59</b>

Fuente: Elaboración propia con datos de la Subdirección de Ingresos de la Dirección de Finanzas (información preliminar, sujeta a validación)



# Ley de Ingresos 2025

## Estimación-Recaudación de diciembre

	<b>PARTICIPACIONES, APORTACIONES, CONVENIOS, INCENTIVOS DERIVADOS DE LA COLABORACIÓN FISCAL Y FONDOS DISTINTOS DE</b>					
<b>8</b>	<b>APORTACIONES</b>					
<b>8 1</b>	<b>PARTICIPACIONES</b>					
8 1 09	FONDO MUNICIPAL DE PARTICIPACIONES (22%)	1,837,084,063.34	138,491,951.17	143,493,119.19	5,001,168.02	3.61
8 1 10	FONDOS DISTINTOS DE PARTICIPACIONES	1,545,568,974.32	125,377,107.12	134,588,490.00	9,211,382.88	7.35
8 1 11	FONDO DE FEIEF	289,355,089.02	13,114,844.05	7,644,472.00	- 5,470,372.05	- 41.71
8 1 12	PRODUCTOS FINANCIEROS PARTICIPACIONES	0.00	0.00	21.26	n/a	n/a
8 1 12	PRODUCTOS FINANCIEROS PARTICIPACIONES	2,160,000.00	0.00	1,260,135.93	1,260,135.93	n/a
	<b>TOTAL PARTICIPACIONES</b>	<b>1,837,084,063.34</b>	<b>138,491,951.17</b>	<b>143,493,119.19</b>	<b>5,001,168.02</b>	<b>3.61</b>
<b>8 2</b>	<b>APORTACIONES</b>					
8 2 03	FONDO PARA LA INFRAESTRUCTURA SOCIAL	826,834,507.21	52,177,462.49	56,906,249.32	4,728,786.83	9.06
8 2 04	FONDO PARA EL FORTALECIMIENTO DE LOS MUNICIPIOS Y DE LAS DEMARCACIONES TERRITORIALES DEL DISTRITO FEDERAL (FORTAMUN)	200,704,957.11	0.00	- 65,687.19	n/a	n/a
8 2 05	PRODUCTOS FINANCIEROS APORTACIONES	626,129,550.10	52,177,462.49	56,968,127.00	4,790,664.51	9.18
	<b>TOTAL APORTACIONES</b>	<b>826,834,507.21</b>	<b>52,177,462.49</b>	<b>56,906,249.32</b>	<b>4,728,786.83</b>	<b>9.06</b>
<b>8 3</b>	<b>CONVENIOS</b>					
8 3 01	FEDERAL	520,666,814.26	43,876,256.93	40,534,375.28	- 3,341,881.65	- 7.62
8 3 02	CONVENIOS ESTADOS MUNICIPIOS	34,533,068.42	3,363,409.32	880,072.27	- 2,483,337.05	- n/a
8 3 03	PRODUCTOS FINANCIEROS CONVENIOS ESTADOS MUNICIPIOS	485,333,745.84	40,444,478.93	39,328,530.00	- 1,115,948.93	- 2.76
	<b>TOTAL CONVENIOS</b>	<b>520,666,814.26</b>	<b>43,876,256.93</b>	<b>40,534,375.28</b>	<b>- 3,341,881.65</b>	<b>- 7.62</b>
<b>8 3</b>	<b>PRODUCTOS FINANCIEROS CONVENIO FEDERAL</b>					
04	PRODUCTOS FINANCIEROS CONVENIO CAPUFE	95,145.57	0.00	1,782.78	n/a	n/a
	<b>TOTAL PRODUCTOS FINANCIEROS CONVENIO FEDERAL</b>	<b>95,145.57</b>	<b>0.00</b>	<b>1,782.78</b>	<b>n/a</b>	<b>n/a</b>
<b>8 4</b>	<b>INCENTIVOS DERIVADOS DE LA COLABORACIÓN FISCAL</b>					
8 4 03	MULTAS FEDERALES	888,169.87	16,368.71	11,013.52	- 5,355.19	- 32.72
8 4 04	ACCESORIOS DE MULTAS FEDERALES	800,000.00	0.00	9,771.30	n/a	n/a
	<b>TOTAL INCENTIVOS DERIVADOS DE LA COLABORACIÓN FISCAL</b>	<b>888,169.87</b>	<b>16,368.71</b>	<b>11,013.52</b>	<b>- 5,355.19</b>	<b>- 32.72</b>
<b>8 5</b>	<b>FONDOS DISTINTOS DE APORTACIONES</b>					
8 5 01	FONDO PARA LAS ENTIDADES FEDERATIVAS Y MUNICIPIOS PRODUCTORES DE HIDROCARBUROS (REGIONES TERRESTRES Y MARÍTIMAS, CARCAMO, ST)	54,431,133.61	4,534,968.68	5,243,587.42	708,618.74	15.63
8 5 02	PRODUCTOS FINANCIEROS HIDROCARBUROS REGIONES MARITIMAS Y TERRESTRES	54,411,118.61	4,534,253.77	5,242,218.11	707,964.34	15.61
	<b>TOTAL FONDOS DISTINTOS DE APORTACIONES</b>	<b>54,431,133.61</b>	<b>4,534,968.68</b>	<b>5,243,587.42</b>	<b>708,618.74</b>	<b>15.63</b>
	<b>TOTAL DE PARTICIPACIONES, APORTACIONES, CONVENIOS, INCENTIVOS DERIVADOS DE LA COLABORACIÓN FISCAL Y FONDOS DISTINTOS DE APORTACIONES</b>	<b>3,239,999,833.86</b>	<b>239,097,007.98</b>	<b>246,190,127.51</b>	<b>7,093,119.53</b>	<b>2.97</b>
<b>10</b>	<b>INGRESOS DERIVADOS DE FINANCIAMIENTO</b>					
<b>10 1</b>	<b>ENDEUDAMIENTO INTERNO</b>					
10 1 01	DEUDA INTERNA	0.00	0.00	0.00	n/a	n/a
	<b>TOTAL DE INGRESOS DERIVADOS DE FINANCIAMIENTO</b>	<b>0.00</b>	<b>0.00</b>	<b>0.00</b>	<b>n/a</b>	<b>n/a</b>
	<b>TOTAL INGRESOS PROPIOS MÁS TOTAL DE PARTICIPACIONES, APORTACIONES, CONVENIOS, INCENTIVOS DERIVADOS DE LA COLABORACIÓN FISCAL Y FONDOS DISTINTOS DE APORTACIONES</b>	<b>3,820,994,694.11</b>	<b>271,566,363.38</b>	<b>303,203,824.66</b>	<b>31,637,461.28</b>	<b>11.65</b>



H. AYUNTAMIENTO CONSTITUCIONAL  
DE CENTRO 2024-2027

**CENTRO**  
HONESTIDAD Y RESULTADOS  
2024-2027

# Ley de Ingresos 2025

## Estimación-Recaudación de enero-diciembre

CLAVE INGRESO	RUBROS	LEY DE INGRESO 2025	ESTIMACIÓN ENERO-DICIEMBRE	RECAUDACIÓN ENERO-DICIEMBRE	VARIACIÓN ABSOLUTA	VARIACIÓN RELATIVA
<b>1</b>	<b>IMPUESTOS</b>					
1 1	IMPUESTOS SOBRE LOS INGRESOS	3,787,776.40	3,787,776.40	5,283,563.59	1,495,787.19	39.49
1 1 04	SOBRE ESPECTÁCULOS PÚBLICOS	3,787,776.40	3,787,776.40	5,283,563.59	1,495,787.19	39.49
1 2	IMPUESTO SOBRE EL PATRIMONIO	180,009,622.83	180,009,622.83	193,992,655.73	13,983,032.90	7.77
1 2 02	IMPUESTO PREDIAL	180,009,622.83	180,009,622.83	193,992,655.73	13,983,032.90	7.77
1 3	IMPUESTO SOBRE LA PRODUCCIÓN, EL CONSUMO Y LAS TRANSACCIONES	132,287,504.68	132,287,504.68	164,976,627.78	32,689,123.10	24.71
1 3 04	TRASLADO DE DOMINIO DE BIENES INMUEBLES	132,287,504.68	132,287,504.68	164,976,627.78	32,689,123.10	24.71
1 7	ACCESORIOS DE IMPUESTOS	29,270,411.47	29,270,411.47	32,550,924.13	3,280,512.66	11.21
1 7 01	RECARGOS DE IMPUESTOS	14,233,235.23	14,233,235.23	16,122,845.63	1,889,610.40	13.28
1 7 02	MULTAS DE IMPUESTOS	6,629,679.07	6,629,679.07	8,964,815.37	2,335,136.30	35.22
1 7 04	GASTO DE EJECUCIÓN	8,407,497.17	8,407,497.17	7,463,263.13	- 944,234.04	- 11.23
	<b>TOTAL IMPUESTOS</b>	<b>345,355,315.38</b>	<b>345,355,315.38</b>	<b>396,803,771.23</b>	<b>51,448,455.85</b>	<b>14.90</b>
<b>4</b>	<b>DERECHOS</b>					
4 3	POR PRESTACIÓN DE SERVICIOS	39,569,582.59	39,569,582.59	54,136,052.69	14,566,470.10	36.81
4 3 18	LICENCIAS Y PERMISOS DE CONSTRUCCIÓN DE LAS LICENCIAS Y DE LOS PERMISOS PARA FRACCIONAMIENTOS, CONDOMINIOS Y LOTIFICACIONES, RELOTFICACIONES, DIVISIONES Y SUBDIVISIONES	10,030,562.06	10,030,562.06	8,707,371.20	- 1,323,190.86	- 13.19
4 3 19	DE LA PROPIEDAD MUNICIPAL	3,005,388.36	3,005,388.36	5,285,342.40	2,279,954.04	75.86
4 3 21	DE LOS SERVICIOS MUNICIPALES DE OBRAS	172,948.07	172,948.07	438,373.56	265,425.49	153.47
4 3 22	DE LA EXPEDICIÓN DE TÍTULOS DE TERRENOS MUNICIPALES	6,811,645.31	6,811,645.31	10,844,182.08	4,032,536.77	59.20
4 3 23	SERVICIOS, REGISTROS E INSCRIPCIONES	145,522.43	145,522.43	132,449.40	- 13,073.03	- 8.98
4 4	OTROS DERECHOS	19,403,516.36	19,403,516.36	28,728,334.05	9,324,817.69	48.06
4 4 02	OTROS	177,257,514.69	177,257,514.69	185,080,404.75	7,822,890.06	4.41
4 5	ACCESORIOS DE DERECHOS	1,839,112.96	1,839,112.96	7,215,508.66	5,376,395.70	292.34
4 5 01	RECARGOS	1,839,112.96	1,839,112.96	7,215,508.66	5,376,395.70	292.34
	<b>TOTAL DERECHOS</b>	<b>218,666,210.24</b>	<b>218,666,210.24</b>	<b>246,431,966.10</b>	<b>27,765,755.86</b>	<b>12.70</b>
<b>5</b>	<b>PRODUCTOS</b>					
5 1	PRODUCTOS DE TIPO CORRIENTES	9,444,059.35	9,444,059.35	35,136,113.60	25,692,054.25	272.04
5 1 01	ARRENDAMIENTO Y EXPLOTACIÓN DE BIENES DEL MUNICIPIO	1,123,986.70	1,123,986.70	2,087,523.66	963,536.96	85.72
5 1 02	PRODUCTOS FINANCIEROS	8,320,072.65	8,320,072.65	33,048,589.94	24,728,517.29	297.22
	<b>TOTAL PRODUCTOS</b>	<b>9,444,059.35</b>	<b>9,444,059.35</b>	<b>35,136,113.60</b>	<b>25,692,054.25</b>	<b>272.04</b>
<b>6</b>	<b>APROVECHAMIENTOS</b>					
6 1	APROVECHAMIENTOS DE TIPO CORRIENTES	6,029,275.28	6,029,275.28	20,587,099.20	14,557,823.92	241.45
6 1 02	MULTAS	4,944,064.32	4,944,064.32	11,946,251.93	7,002,187.61	141.63
6 1 03	INDEMNIZACIONES	0.00	0.00	9,100.00	n/a	n/a
6 1 04	REINTEGROS	0.00	0.00	5,186,300.00	n/a	n/a
6 1 09	OTROS APROVECHAMIENTOS	1,085,210.96	1,085,210.96	3,445,447.27	2,360,236.31	217.49
6 3	ACCESORIOS DE APROVECHAMIENTOS	1,500,000.00	1,500,000.00	120,253.53	- 1,379,746.47	- 91.98
6 3 01	ACCESORIOS DE MULTAS	1,500,000.00	1,500,000.00	120,253.53	- 1,379,746.47	- 91.98
	<b>TOTAL DE APROVECHAMIENTOS</b>	<b>7,529,275.28</b>	<b>7,529,275.28</b>	<b>20,707,352.73</b>	<b>13,178,077.45</b>	<b>175.02</b>
	<b>TOTAL DE INGRESOS PROPIOS</b>	<b>580,994,860.25</b>	<b>580,994,860.25</b>	<b>699,079,203.66</b>	<b>118,084,343.41</b>	<b>20.32</b>

Fuente: Elaboración propia con datos de la Subdirección de Ingresos de la Dirección de Finanzas (información preliminar, sujeta a validación)



# Ley de Ingresos 2025

## Estimación-Recaudación de enero-diciembre

8	PARTICIPACIONES, APORTACIONES, CONVENIOS, INCENTIVOS DERIVADOS DE LA COLABORACIÓN FISCAL Y FONDOS DISTINTOS DE APORTACIONES							
8	1	PARTICIPACIONES	1,837,084,063.34	1,837,084,063.34	2,063,877,782.39	226,793,719.05	12.35	
8	1	09 FONDO MUNICIPAL DE PARTICIPACIONES (22%)	1,545,568,974.32	1,545,568,974.32	1,682,373,557.00	136,804,582.68	8.85	
8	1	10 FONDOS DISTINTOS DE PARTICIPACIONES	289,355,089.02	289,355,089.02	370,701,076.27	81,345,987.25	28.11	
8	1	11 FONDO DE FEIEF	0.00	0.00	1,251.10	n/a		
8	1	12 PRODUCTOS FINANCIEROS PARTICIPACIONES	2,160,000.00	2,160,000.00	10,801,898.02	8,641,898.02	400.09	
		<b>TOTAL PARTICIPACIONES</b>	<b>1,837,084,063.34</b>	<b>1,837,084,063.34</b>	<b>2,063,877,782.39</b>	<b>226,793,719.05</b>	<b>12.35</b>	
8	2	APORTACIONES	826,834,507.21	826,834,507.21	887,288,182.29	60,453,675.08	7.31	
8	2	03 FONDO PARA LA INFRAESTRUCTURA SOCIAL	200,704,957.11	200,704,957.11	203,638,324.30	2,933,367.19	1.46	
8	2	04 FONDO PARA EL FORTALECIMIENTO DE LOS MUNICIPIOS Y DE LAS DEMARCACIONES TERRITORIALES DEL DISTRITO FEDERAL (FORTAMUN)	626,129,550.10	626,129,550.10	683,617,513.00	57,487,962.90	9.18	
8	2	05 PRODUCTOS FINANCIEROS APORTACIONES	0.00	0.00	32,344.99	n/a		
		<b>TOTAL APORTACIONES</b>	<b>826,834,507.21</b>	<b>826,834,507.21</b>	<b>887,288,182.29</b>	<b>60,453,675.08</b>	<b>7.31</b>	
8	3	CONVENIOS	520,666,814.26	520,666,814.26	530,576,069.45	9,909,255.19	1.90	
8	3	01 FEDERAL	34,533,068.42	34,533,068.42	55,549,455.11	21,016,386.69	60.86	
8	3	02 CONVENIOS ESTADOS MUNICIPIOS	485,333,745.84	485,333,745.84	471,942,370.00	- 13,391,375.84	- 2.76	
8	3	03 PRODUCTOS FINANCIEROS CONVENIOS ESTADOS MUNICIPIOS	800,000.00	800,000.00	3,084,244.34	2,284,244.34	285.53	
		<b>TOTAL CONVENIOS</b>	<b>520,666,814.26</b>	<b>520,666,814.26</b>	<b>530,576,069.45</b>	<b>9,909,255.19</b>	<b>1.90</b>	
8	3	PRODUCTOS FINANCIEROS CONVENIO FEDERAL	95,145.57	95,145.57	145,067.73	49,922.16	52.47	
		04 PRODUCTOS FINANCIEROS CONVENIO CAPUFE	95,145.57	95,145.57	145,067.73	49,922.16	52.47	
		<b>TOTAL PRODUCTOS FINANCIEROS CONVENIO FEDERAL</b>	<b>95,145.57</b>	<b>95,145.57</b>	<b>145,067.73</b>	<b>49,922.16</b>	<b>52.47</b>	
8	4	INCENTIVOS DERIVADOS DE LA COLABORACIÓN FISCAL	888,169.87	888,169.87	954,313.20	66,143.33	7.45	
8	4	03 MULTAS FEDERALES	800,000.00	800,000.00	877,417.83	77,417.83	9.68	
8	4	04 ACCESORIOS DE MULTAS FEDERALES	88,169.87	88,169.87	76,895.37	- 11,274.50	- 12.79	
		<b>TOTAL INCENTIVOS DERIVADOS DE LA COLABORACIÓN FISCAL</b>	<b>888,169.87</b>	<b>888,169.87</b>	<b>954,313.20</b>	<b>66,143.33</b>	<b>7.45</b>	
8	5	FONDOS DISTINTOS DE APORTACIONES	54,431,133.61	54,431,133.61	56,001,170.84	1,570,037.23	2.88	
8	5	01 FONDO PARA LAS ENTIDADES FEDERATIVAS Y MUNICIPIOS PRODUCTORES DE HIDROCARBUROS (REGIONES TERRESTRES Y MARÍTIMAS, CARCAMO, ST)	54,411,118.61	54,411,118.61	55,977,038.23	1,565,919.62	2.88	
8	5	02 PRODUCTOS FINANCIEROS HIDROCARBUROS REGIONES MARITIMAS Y TERRESTRES	20,015.00	20,015.00	24,132.61	4,117.61	20.57	
		<b>TOTAL FONDOS DISTINTOS DE APORTACIONES</b>	<b>54,431,133.61</b>	<b>54,431,133.61</b>	<b>56,001,170.84</b>	<b>1,570,037.23</b>	<b>2.88</b>	
		<b>TOTAL DE PARTICIPACIONES, APORTACIONES, CONVENIOS, INCENTIVOS DERIVADOS DE LA COLABORACIÓN FISCAL Y FONDOS DISTINTOS DE APORTACIONES</b>	<b>3,239,999,833.86</b>	<b>3,239,999,833.86</b>	<b>3,538,842,585.90</b>	<b>298,842,752.04</b>	<b>9.22</b>	
10	INGRESOS DERIVADOS DE FINANCIAMIENTO							
10	1	ENDEUDAMIENTO INTERNO	0.00	0.00	0.00	n/a	n/a	
10	1	01 DEUDA INTERNA	0.00	0.00	-	n/a	n/a	
		<b>TOTAL DE INGRESOS DERIVADOS DE FINANCIAMIENTO</b>	<b>0.00</b>	<b>0.00</b>	<b>0.00</b>	<b>n/a</b>	<b>n/a</b>	
		<b>TOTAL INGRESOS PROPIOS MÁS TOTAL DE PARTICIPACIONES, APORTACIONES, CONVENIOS, INCENTIVOS DERIVADOS DE LA COLABORACIÓN FISCAL Y FONDOS DISTINTOS DE APORTACIONES</b>	<b>3,240,000,000.00</b>	<b>3,240,000,000.00</b>	<b>3,538,842,585.90</b>	<b>298,842,752.04</b>	<b>9.22</b>	



**COMPARATIVO DE RECURSOS PAGADOS POR FUENTE DE FINANCIAMIENTO  
diciembre: 2021-2025**



H. AYUNTAMIENTO CONSTITUCIONAL  
DE CENTRO 2024-2027

**CENTRO**  
HONESTIDAD Y RESULTADOS  
2024-2027

## Comparativo de Recursos Pagados diciembre 2021-2025

FUENTE DE FINANCIAMIENTO	2021	2022	2023	2024	2025
INGRESOS PROPIOS	-7,213,467.52	87,932,614.47	150,855,637.25	87,549,841.34	138,291,515.84
CONVENIO SERV. AGUA POTABLE, ALCANTARILLADO, TRAT. Y DISP. AGUAS RESIDUALES ( SAPAET/ SAS)	94,835,422.14	78,845,710.02	86,939,422.64	90,328,253.01	94,611,363.45
CONVENIO PARQUES Y JARDINES / GOBIERNO DEL ESTADO	13,515,599.19	10,824,193.51	8,957,272.54	9,293,688.58	10,256,299.43
CONVENIO SEDENER H. AYUNTAMIENTO	0.00	6,084,173.94	0.00	0.00	0.00
CONVENIO SEMADES H. AYUNTAMIENTO	0.00	0.00	0.00	0.00	-19.36
CONVENIO FISE BIENESTAR H. AYUNTAMIENTO	0.00	5,381,902.28	0.00	2,066,583.50	0.00
REFINANCIAMIENTO CRÉDITO LARGO PLAZO BBVA MÉXICO SA	158,871,797.43	0.00	0.00	0.00	0.00
PROGRAMA DE MEJORAMIENTO URBANO (PMU)	0.00	0.00	0.00	541,609.84	0.00
PROGRAMA DE DEVOLUCION DE DERECHOS (PRODDER)	2,414,979.32	7,195,790.42	5,201,910.96	0.00	0.00
PROGRAMA DE AGUA POTABLE, DRENAJE Y TRATAMIENTO (PROAGUA) FEDERAL	327,587.39	119,152.62	176,811,870.29	2,887,907.80	14,856,070.57
PROGRAMA DE AGUA POTABLE, DRENAJE Y TRATAMIENTO (PROAGUA) MUNICIPAL	0.00	109,787.92	1,393,487.67	0.00	0.00
FONDO PARA ENTIDADES FED. Y MPIOs PRODUCTORES DE HIDROCARBUROS EN REGIONES TERRESTRES	927,410.14	3,651,155.30	2,660,660.81	195,360.84	1,445,069.12
FONDO PARA ENTIDADES FED. Y MPIOs PRODUCTORES DE HIDROCARBUROS EN REGIONES MARÍTIMAS	2,403,427.38	20,092,960.33	4,799,040.27	945,511.90	0.00
FONDO PARA ENTIDADES FEDERATIVAS Y MPIOs PRODUCTORES DE HIDROCARBUROS (Cárcamo)	0.00	0.00	2,625,507.42	0.00	0.00
FONDO PARA ENTIDADES FEDERATIVAS Y MPIOs PRODUCTORES DE HIDROCARBUROS 2 (transferencia)	0.00	0.00	14,637,273.83	0.00	0.00
CONVENIO EXT. FONDO PARA ENTIDADES FED. Y MPIOs PRODUCTORES DE HIDROCARBUROS	0.00	287,845.65	26,478,873.71	0.00	0.00
PARTICIPACIONES	236,906,054.42	380,374,213.41	347,279,665.55	399,697,683.63	405,594,895.16
RAMO 33 FONDO III	3,302,075.98	28,378,821.02	91,524,777.57	17,381,373.58	46,638,187.14
RAMO 33 FONDO IV	38,406,275.46	38,934,509.04	88,228,243.43	35,832,777.01	99,471,291.38
FONDO DE ESTABILIZACIÓN DE LOS INGRESOS DE LAS ENTIDADES FEDERATIVAS (FEIEF)	8,115,265.29	0.00	42,627,361.58	0.00	0.00
CAPUFE	5,622,595.47	8,779,122.91	2,353,843.27	17,939.24	203,648.20
<b>IMPORTE TOTAL</b>	<b>\$558,435,022.09</b>	<b>\$676,991,952.84</b>	<b>\$1,053,374,848.79</b>	<b>\$646,738,530.27</b>	<b>\$811,368,320.93</b>

Fuente: Elaboración propia con datos de la Subdirección de Egresos de la Dirección de Finanzas (información preliminar, sujeta a validación)

No incluye remanentes ni referendos.

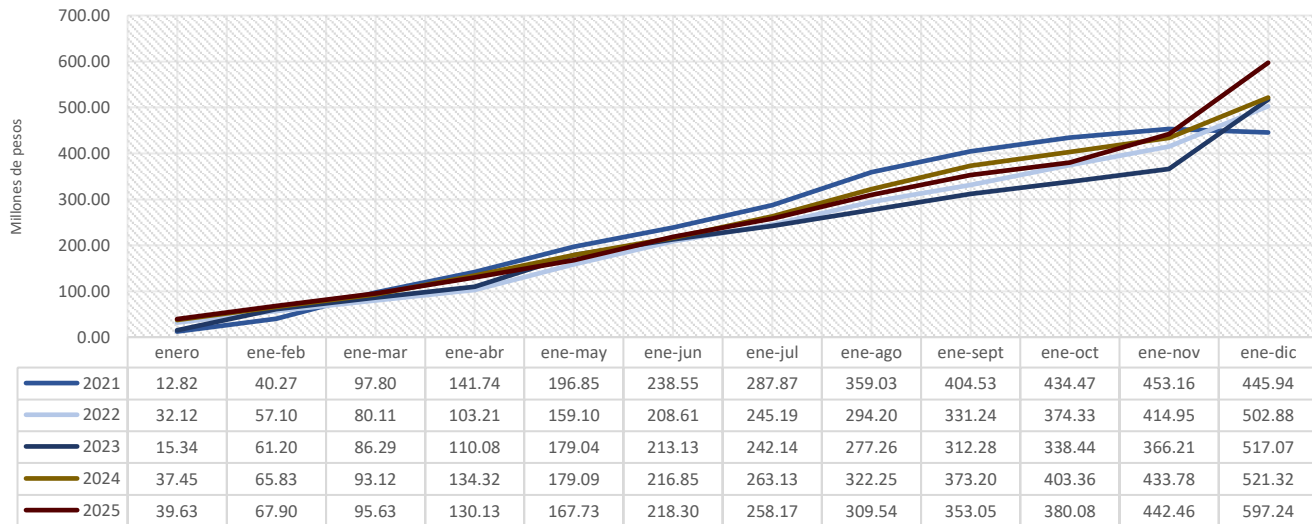
\*Cifras preliminares



H. AYUNTAMIENTO CONSTITUCIONAL  
DE CENTRO 2024-2027

**CENTRO**  
HONESTIDAD Y RESULTADOS  
2024-2027

## Pagos generados con Ingresos Propios de enero-diciembre (Cifras nominales en millones de pesos)

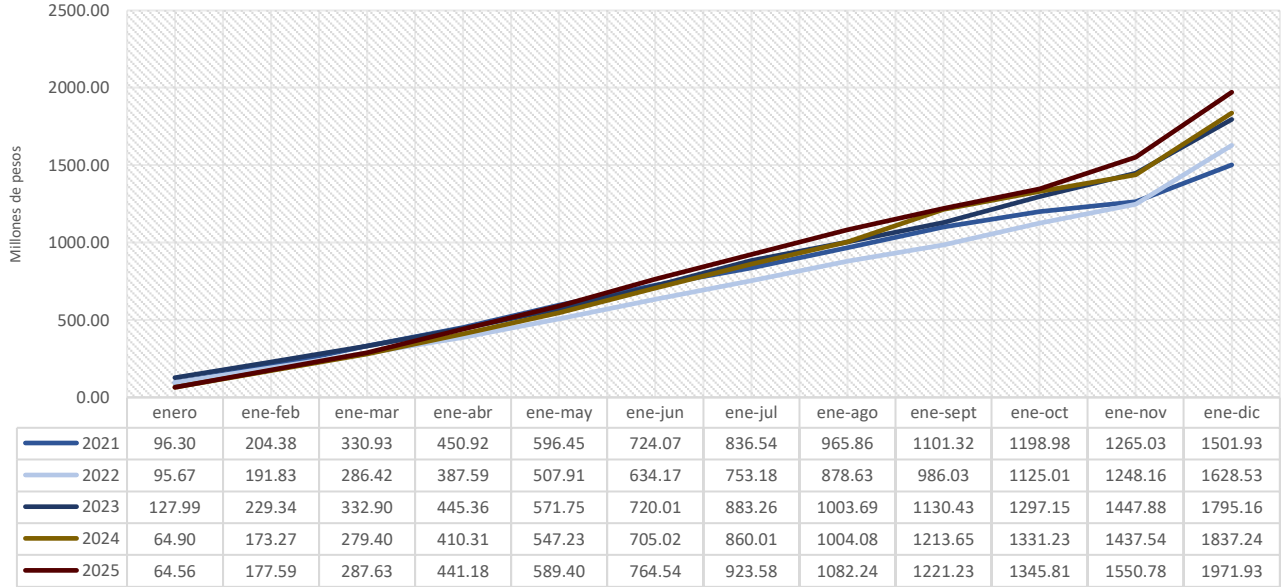


Fuente: Elaboración propia con datos de la Subdirección de Egresos de la Dirección de Finanzas (Información preliminar, sujeta a validación)



# Pagos generados con Participaciones de enero-diciembre

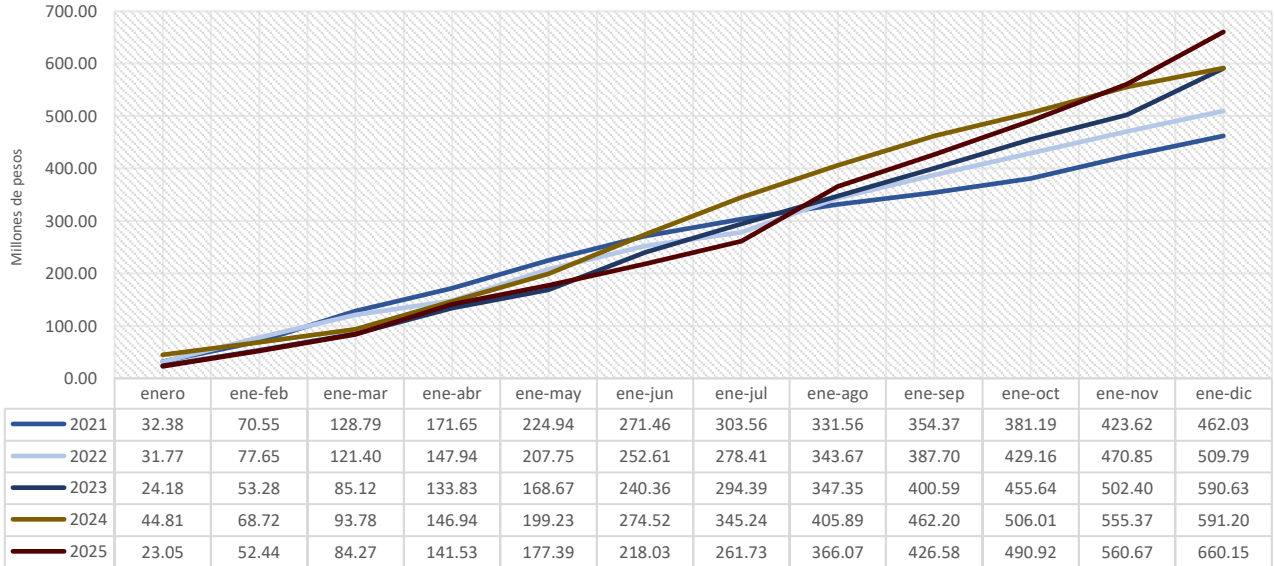
(Cifras nominales en millones de pesos)



Fuente: Elaboración propia con datos de la Subdirección de Egresos de la Dirección de Finanzas (Información preliminar, sujeta a validación)



## Pagos generados con Ramo 33, Fondo IV de enero-diciembre (Cifras nominales en millones de pesos)



Fuente: Elaboración propia con datos de la Subdirección de Egresos de la Dirección de Finanzas (Información preliminar, sujeta a validación)



**DEUDA PÚBLICA**

**diciembre: 2019-2025.**



H. AYUNTAMIENTO CONSTITUCIONAL  
DE CENTRO 2024-2027

**CENTRO**  
HONESTIDAD Y RESULTADOS  
2024-2027

## Deuda pública

Importe pagado en el mes de diciembre de 2025

Amortización de capital	Intereses	Importe total pagado
\$577,139.78	\$1,414,783.50	\$1,991,923.28

Fuente: Elaboración propia con datos de la Subdirección de Egresos de la Dirección de Finanzas (Información preliminar, sujeta a validación)



## Deuda pública al mes de diciembre

(Cifras nominales en millones de pesos)

Periodo	Amortización de capital	Saldo insoluto al final del ejercicio
2019	10.80	237.24
2020	3.68	433.44
2021	6.76	432.31
2022	0.00	229.29
2023	0.00	224.61
2024	0.49	218.66
2025	0.58	212.20

Fuente: Elaboración propia con datos de la Subdirección de Egresos de la Dirección de Finanzas (Información preliminar, sujeta a validación)

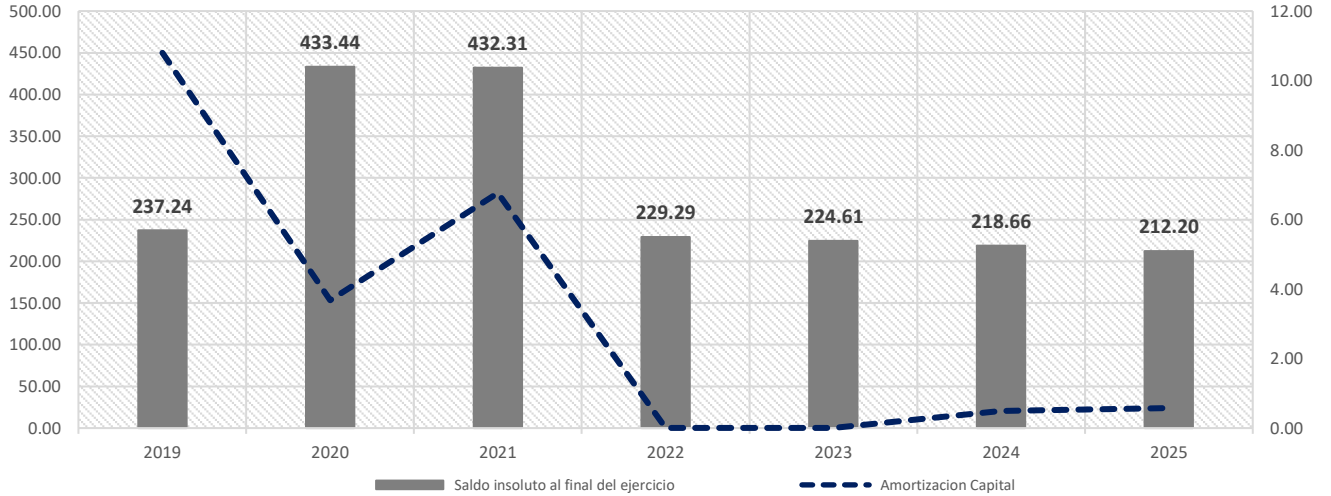


H. AYUNTAMIENTO CONSTITUCIONAL  
DE CENTRO 2024-2027

**CENTRO**  
HONESTIDAD Y RESULTADOS  
2024-2027

# DEUDA PÚBLICA

(Cifras nominales en millones de pesos)



Fuente: Elaboración propia con datos de la Subdirección de Egresos de la Dirección de Finanzas (Información preliminar, sujeta a validación)



## TRÁMITES CATASTRALES

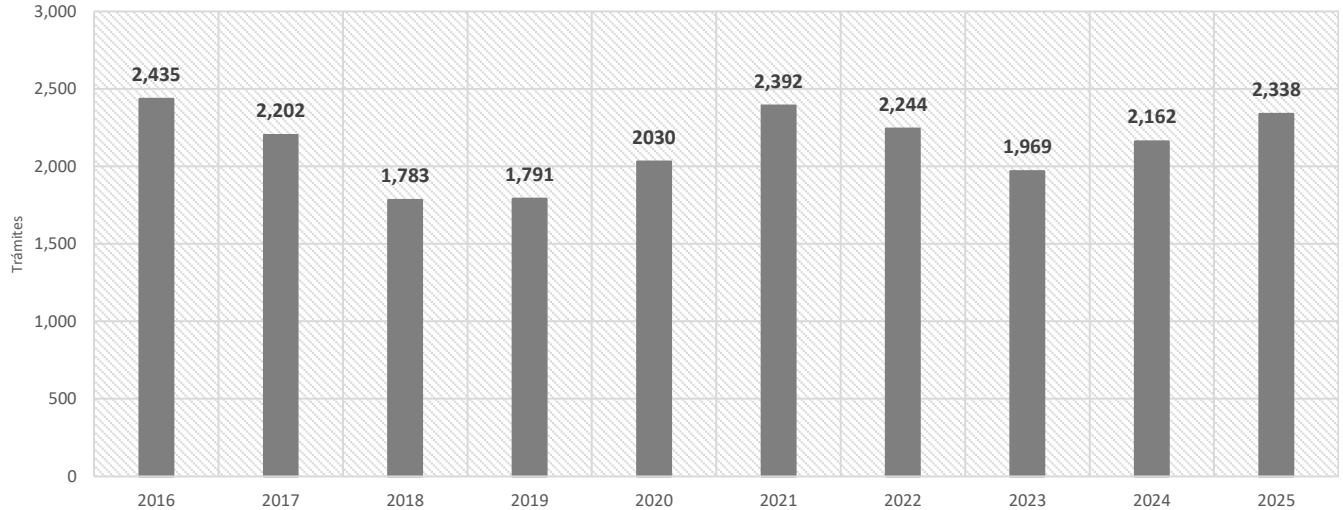
**diciembre: 2016-2025.**



H. AYUNTAMIENTO CONSTITUCIONAL  
DE CENTRO 2024-2027

**CENTRO**  
HONESTIDAD Y RESULTADOS  
2024-2027

## Trámites catastrales generados en el mes de diciembre



Fuente: Elaboración propia con datos de la Subdirección de Catastro de la Dirección de Finanzas (información preliminar, sujeta a validación)



H. AYUNTAMIENTO CONSTITUCIONAL  
DE CENTRO 2024-2027

**CENTRO**  
HONESTIDAD Y RESULTADOS  
2024-2027

## Trámites catastrales generados de enero-diciembre

	enero	ene-feb	ene-mar	ene-abr	ene-may	ene-jun	ene-jul	ene-ago	ene-sep	ene-oct	ene-nov	ene-dic
2016	3,639	6,495	9,598	12,884	15,217	18,924	22,011	25,116	27,877	31,061	34,023	36,458
2017	2,615	5,030	8,232	10,423	13,290	16,126	18,980	21,811	24,649	27,558	30,446	32,648
2018	3,077	5,239	8,249	10,972	14,150	17,139	20,217	23,147	25,959	29,287	31,635	33,418
2019	2,746	5,002	7,470	9,609	12,032	14,278	16,964	19,332	21,517	24,175	26,571	28,362
2020	2,223	4,329	6,706	7,532	8,077	9,233	10,736	12,359	14,388	16,644	18,737	20,767
2021	2,180	4,686	7,444	10,095	12,724	15,562	18,084	20,959	23,374	26,339	29,434	31,826
2022	2,824	5,506	8,738	11,345	14,234	17,097	19,928	22,904	25,894	28,611	31,511	33,755
2023	3,227	6,270	9,428	12,151	15,178	18,504	21,247	24,426	27,317	30,209	32,694	35,105
2024	3,270	6,308	8,998	12,205	15,345	18,319	21,459	24,350	26,899	29,900	33,446	35,608
2025	3,064	5,832	9,055	11,985	15,158	18,300	21,556	24,411	27,683	31,077	34,273	36,611

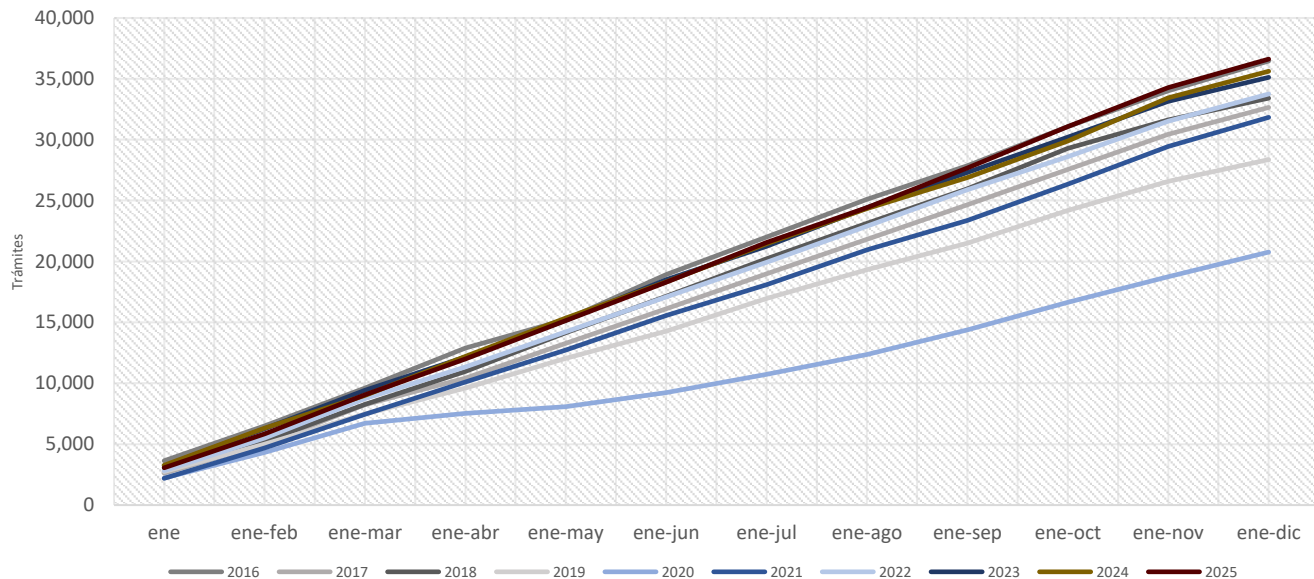
Fuente: Elaboración propia con datos de la Subdirección de Catastro de la Dirección de Finanzas (información preliminar, sujeta a validación)



H. AYUNTAMIENTO CONSTITUCIONAL  
DE CENTRO 2024-2027

**CENTRO**  
HONESTIDAD Y RESULTADOS  
2024-2027

## Trámites catastrales generados de enero-diciembre



Fuente: Elaboración propia con datos de la Subdirección de Catastro de la Dirección de Finanzas (información preliminar, sujeta a validación)