



H. AYUNTAMIENTO CONSTITUCIONAL  
DE CENTRO 2024-2027

**CENTRO**  
HONESTIDAD Y RESULTADOS  
2024-2027

*"2025; Año de la Mujer Indígena"*

**DIRECCIÓN DE FINANZAS**

**CUADERNO DE ESTADÍSTICA FISCAL**  
**febrero: 2016-2025.**

**marzo 2025**

Ingresos Propios febrero	5
Ingresos Propios enero-febrero	7
Predial febrero	9
Predial enero-febrero	11
Predial Cuentas Pagadas/ Recaudación por Predio enero-febrero	13
Predial Cuentas Pagadas por Plataforma Digital enero-febrero	19
Derechos de gua febrero	23
Derechos de enero-febrero	25
Traslado de Dominio febrero	27
Traslado de Dominio enero-febrero	29
Otros Ingresos febrero	31
Otros Ingresos enero-febrero	33
Espectáculos Públicos febrero	35
Espectáculos Públicos enero-febrero	37
Participaciones Federales febrero	39
Participaciones Federales enero-febrero	41

Fondos Distintos de Participaciones y FEIEF febrero	43
Fondos Distintos de Participaciones y FEIEF enero-febrero	45
Aportaciones Federales febrero	47
Aportaciones Federales enero-febrero	49
Convenios Federales febrero	51
Convenios Federales enero-febrero	53
Convenios Estatales febrero	55
Convenios Estatales enero-febrero	57
Incentivos Derivados de Colaboración Fiscal febrero	59
Incentivos Derivados de Colaboración Fiscal enero-febrero	61
Transferencias, Asignaciones, Subsidios y Otros febrero	63
Transferencias, Asignaciones, Subsidios y Otros enero-febrero	65
Fondos Distintos de Aportaciones febrero	67
Fondos Distintos de Aportaciones enero-febrero	69
Productos Financieros febrero	71
Productos Financieros enero-febrero	73

Ingresos Totales febrero	75
Ingresos Totales enero-febrero	76
Ley de Ingresos 2024/Estimación-recaudación febrero	78
Ley de Ingresos 2024/Estimación-recaudación enero-febrero	80
Comparativo de Recursos Pagados por Fuente de Financiamiento febrero 2021-2024	82
Comparativo de Recursos Pagados febrero 2021-2024	83
Pagos generados con Ingresos Propios enero-febrero	84
Pagos generados con Participaciones enero-febrero	85
Pagos generados con Ramo 33, Fondo IV enero-febrero	86
Trámites Catastrales enero-febrero 2016-2024	87
Trámites Catastrales generados febrero	88
Trámites Catastrales generados enero-febrero	89



H. AYUNTAMIENTO CONSTITUCIONAL  
DE CENTRO 2024-2027

**CENTRO**  
HONESTIDAD Y RESULTADOS  
2024-2027

## Ingresos propios en el mes de febrero

(Cifras nominales en millones de pesos)

	2016	2017	2018	2019	2020	2021	2022	2023	2024	2025
Impuesto Predial	32.34	29.44	33.32	25.93	27.04	28.18	21.74	16.32	18.76	17.79
Traslado de dominio	11.48	7.23	4.98	7.42	5.86	8.08	14.39	17.34	16.58	12.15
Agua	6.02	6.17	7.68	6.77	5.87	5.97	8.60	9.27	8.13	8.75
Otros ingresos	9.01	6.81	6.33	6.89	5.87	5.95	7.14	8.13	13.37	14.21
<b>Total</b>	<b>64.93</b>	<b>53.56</b>	<b>58.78</b>	<b>53.37</b>	<b>49.81</b>	<b>54.86</b>	<b>62.36</b>	<b>59.40</b>	<b>65.38</b>	<b>61.37</b>

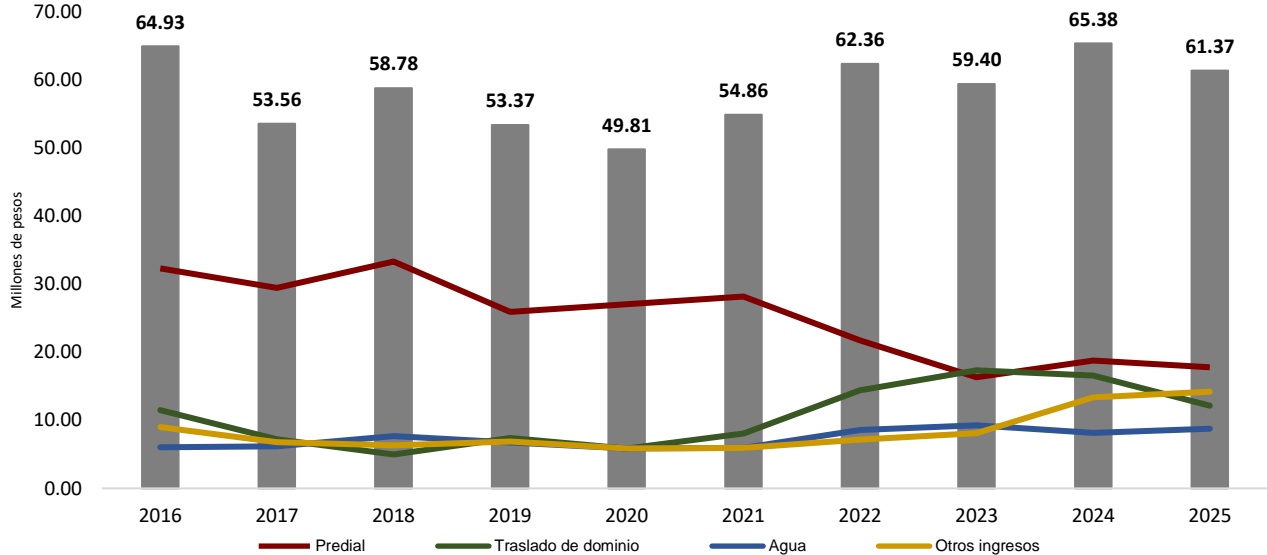
\*En el rubro de Otros ingresos para hacer comparable los datos se efectuó la disminución de ISR e ISN en los ejercicios 2017 y 2018.

Fuente: Elaboración propia con datos de la Subdirección de Ingresos de la Dirección de Finanzas (información preliminar, sujeta a validación)



## Ingresos propios en el mes de febrero

(Cifras nominales en millones de pesos)



\*En el rubro de Otros ingresos para hacer comparable los datos se efectuó la disminución de ISR e ISN en los ejercicios 2017 y 2018.  
Fuente: Elaboración propia con datos de la Subdirección de Ingresos de la Dirección de Finanzas (información preliminar, sujeta a validación)

## Ingresos propios de enero-febrero

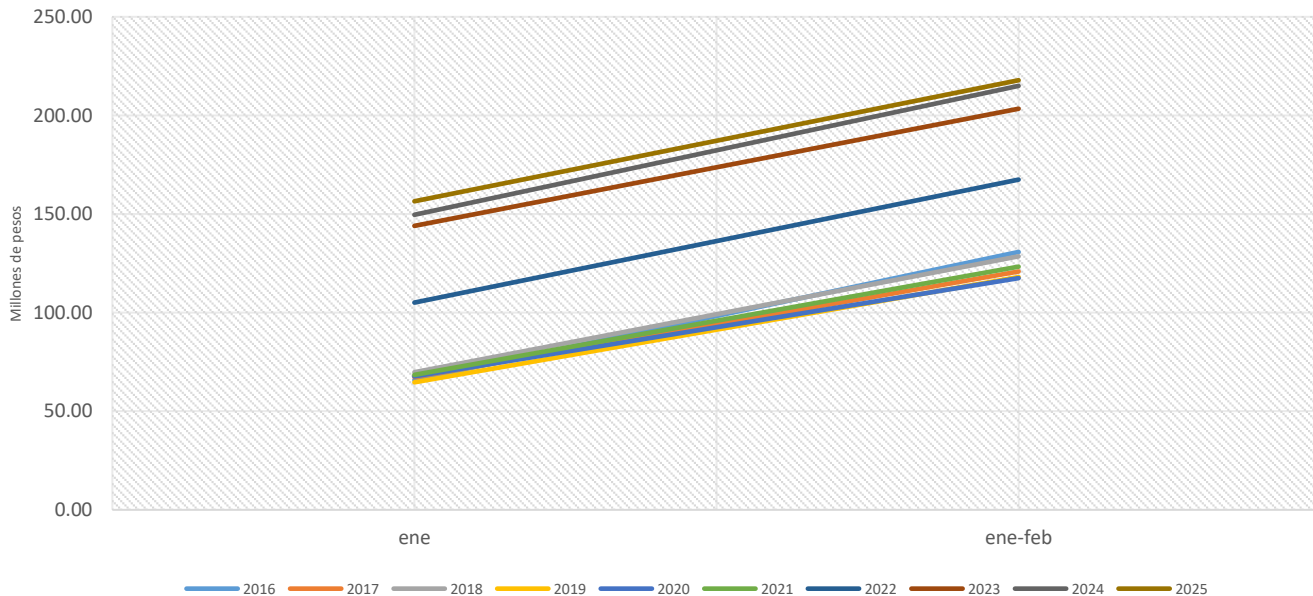
(Cifras nominales en millones de pesos)

	enero	ene-feb
2016	65.84	130.77
2017	67.29	120.85
2018	69.79	128.56
2019	64.68	118.05
2020	67.69	117.51
2021	68.45	123.31
2022	105.10	167.46
2023	143.99	203.39
2024	149.61	214.99
2025	156.47	217.84

\*En el rubro de Otros ingresos para hacer comparable los datos se efectuó la disminución de ISR e ISN en los ejercicios 2017 y 2018.  
Fuente: Elaboración propia con datos de la Subdirección de Ingresos de la Dirección de Finanzas (información preliminar, sujeta a validación)

## Ingresos propios de enero-febrero

(Cifras nominales en millones de pesos)



## Impuesto Predial en el mes de febrero

(Cifras nominales en millones de pesos)

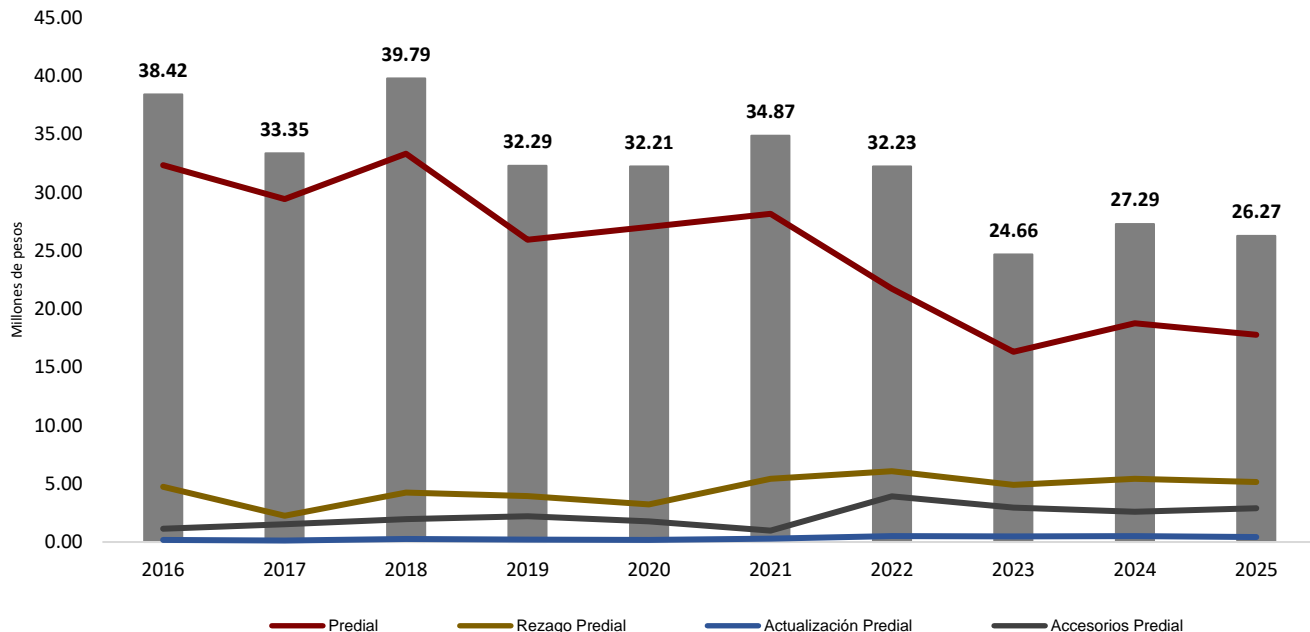
	2016	2017	2018	2019	2020	2021	2022	2023	2024	2025
Impuesto Predial	32.34	29.44	33.32	25.93	27.04	28.18	21.74	16.32	18.76	17.79
Rezago Predial	4.75	2.25	4.23	3.95	3.23	5.43	6.08	4.90	5.44	5.16
Actualización Predial	0.19	0.13	0.27	0.22	0.18	0.28	0.50	0.49	0.51	0.42
Accesorios Predial	1.14	1.53	1.97	2.20	1.77	0.98	3.92	2.94	2.59	2.90
<b>Total</b>	<b>38.42</b>	<b>33.35</b>	<b>39.79</b>	<b>32.29</b>	<b>32.21</b>	<b>34.87</b>	<b>32.23</b>	<b>24.66</b>	<b>27.29</b>	<b>26.27</b>

Fuente: Elaboración propia con datos de la Subdirección de Ingresos de la Dirección de Finanzas (información preliminar, sujeta a validación)



## Impuesto Predial en el mes de febrero

(Cifras nominales en millones de pesos)



Fuente: Elaboración propia con datos de la Subdirección de Ingresos de la Dirección de Finanzas (información preliminar, sujeta a validación)

## Impuesto Predial de enero-febrero

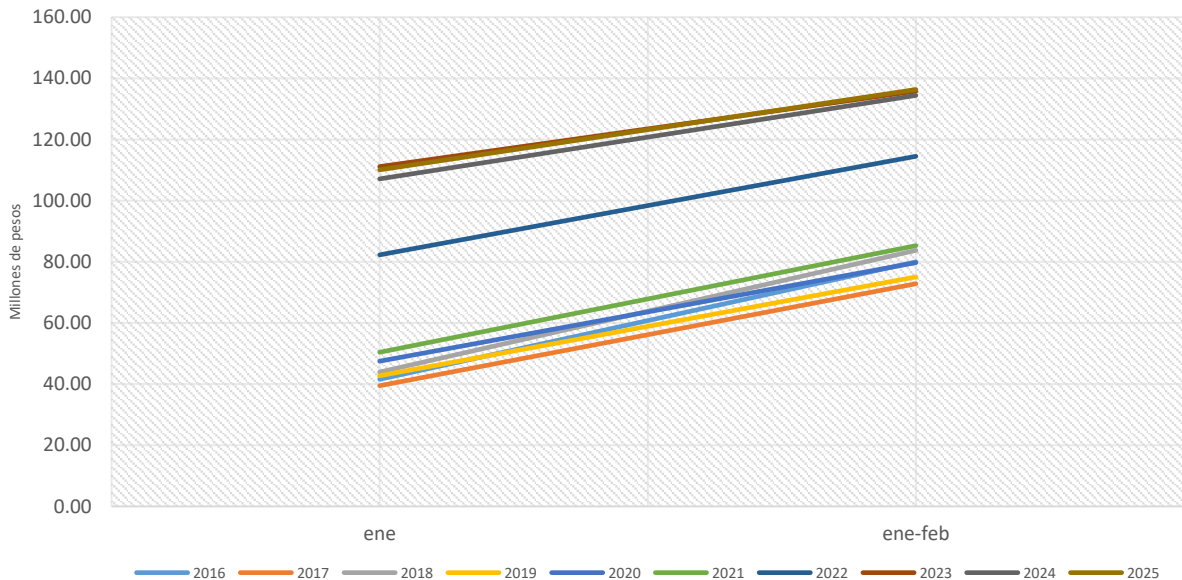
(Cifras nominales en millones de pesos)

	enero	ene-feb
2016	41.55	79.97
2017	39.47	72.81
2018	43.93	83.72
2019	42.73	75.02
2020	47.49	79.70
2021	50.40	85.27
2022	82.26	114.49
2023	111.13	135.79
2024	107.11	134.40
2025	110.06	136.33

Fuente: Elaboración propia con datos de la Subdirección de Ingresos de la Dirección de Finanzas (información preliminar, sujeta a validación)

# Impuesto Predial de enero-febrero

(Cifras nominales en millones de pesos)



Fuente: Elaboración propia con datos de la Subdirección de Ingresos de la Dirección de Finanzas (información preliminar, sujeta a validación)

	Recaudación predial total (millones de pesos)	Cuentas pagadas	Recaudación por predio
2016	38.42	26,855	1,430.56
2017	33.35	24,116	1,382.74
2018	39.79	27,281	1,458.45
2019	32.29	23,065	1,400.06
2020	32.21	22,465	1,433.91
2021	34.87	25,225	1,382.26
2022	32.23	19,888	1,620.66
2023	24.66	14,556	1,694.28
2024	27.29	17,067	1,599.15
2025	26.27	16,977	1,547.33

Fuente: Elaboración propia con datos de la Subdirección de Ingresos de la Dirección de Finanzas (información preliminar, sujeta a validación)

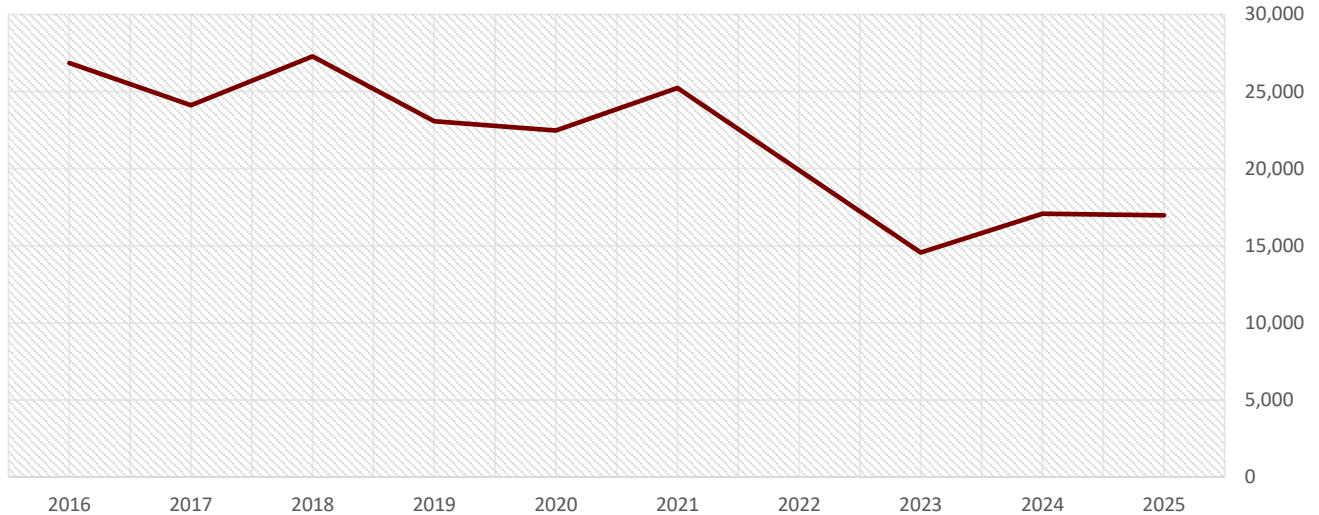


H. AYUNTAMIENTO CONSTITUCIONAL  
DE CENTRO 2024-2027

**CENTRO**  
HONESTIDAD Y RESULTADOS  
2024-2027

## Impuesto Predial

### Cuentas pagadas en el mes de febrero



Fuente: Elaboración propia con datos de la Subdirección de Ingresos de la Dirección de Finanzas (información preliminar, sujeta a validación)

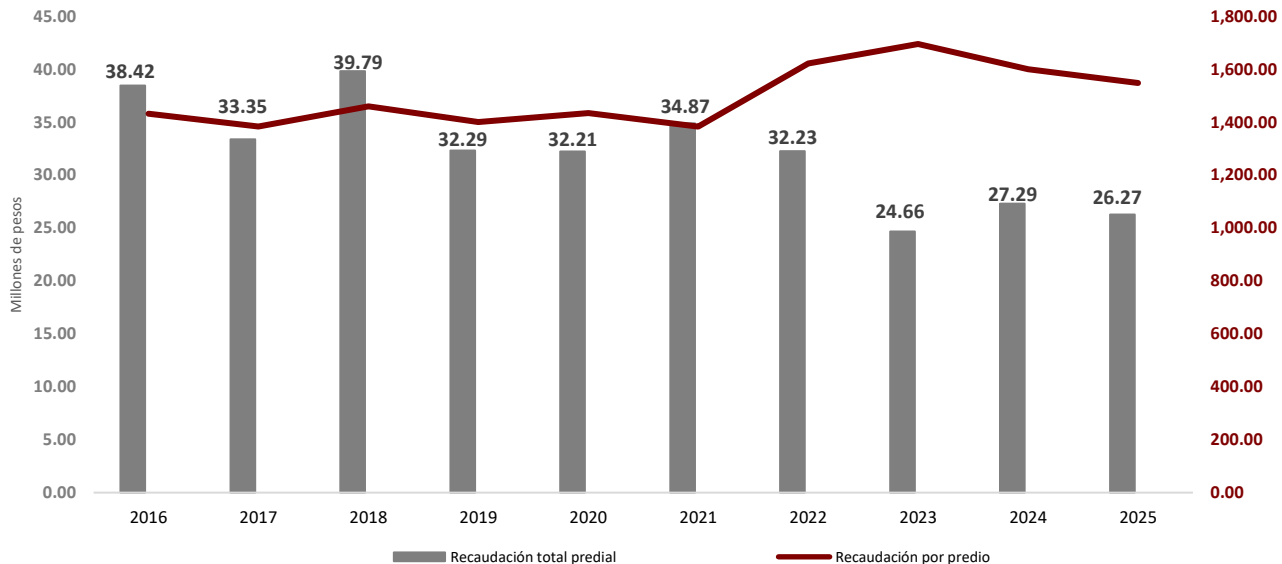


H. AYUNTAMIENTO CONSTITUCIONAL  
DE CENTRO 2024-2027

**CENTRO**  
HONESTIDAD Y RESULTADOS  
2024-2027

## Impuesto Predial

### Recaudación por predio en el mes de febrero



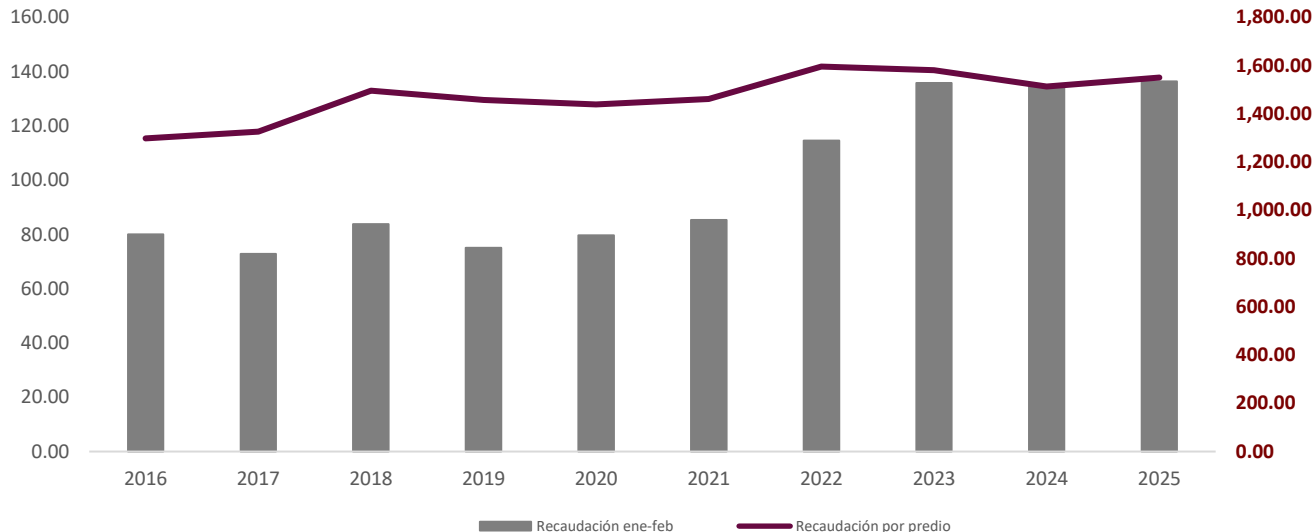
Fuente: Elaboración propia con datos de la Subdirección de Ingresos de la Dirección de Finanzas (información preliminar, sujeta a validación).

	Recaudación predial total (millones de pesos)	Cuentas pagadas	Recaudación por predio
2016	79.97	61,621	1,297.76
2017	72.81	54,938	1,325.35
2018	83.72	55,992	1,495.22
2019	75.02	51,470	1,457.63
2020	79.70	55,411	1,438.33
2021	85.27	58,376	1,460.70
2022	114.49	71,758	1,595.48
2023	135.79	85,906	1,580.69
2024	134.40	88,835	1,512.95
2025	136.33	87,934	1,550.31

Fuente: Elaboración propia con datos de la Subdirección de Ingresos de la Dirección de Finanzas (información preliminar, sujeta a validación)

# Impuesto Predial

## Cuentas Pagadas-Recaudación por Predio enero-febrero



Fuente: Elaboración propia con datos de la Subdirección de Ingresos de la Dirección de Finanzas (información preliminar, sujeta a validación)

	<b>Recaudación predial total</b>	<b>Recaudación cuentas pagadas por plataforma digital</b>	<b>Porcentaje</b>
2017	33.35	0.87	3%
2018	39.79	1.03	3%
2019	32.29	0.74	2%
2020	32.21	1.31	4%
2021	34.87	2.57	7%
2022	32.23	2.40	7%
2023	24.66	2.07	8%
2024	27.29	3.65	13%
2025	26.27	5.89	22%

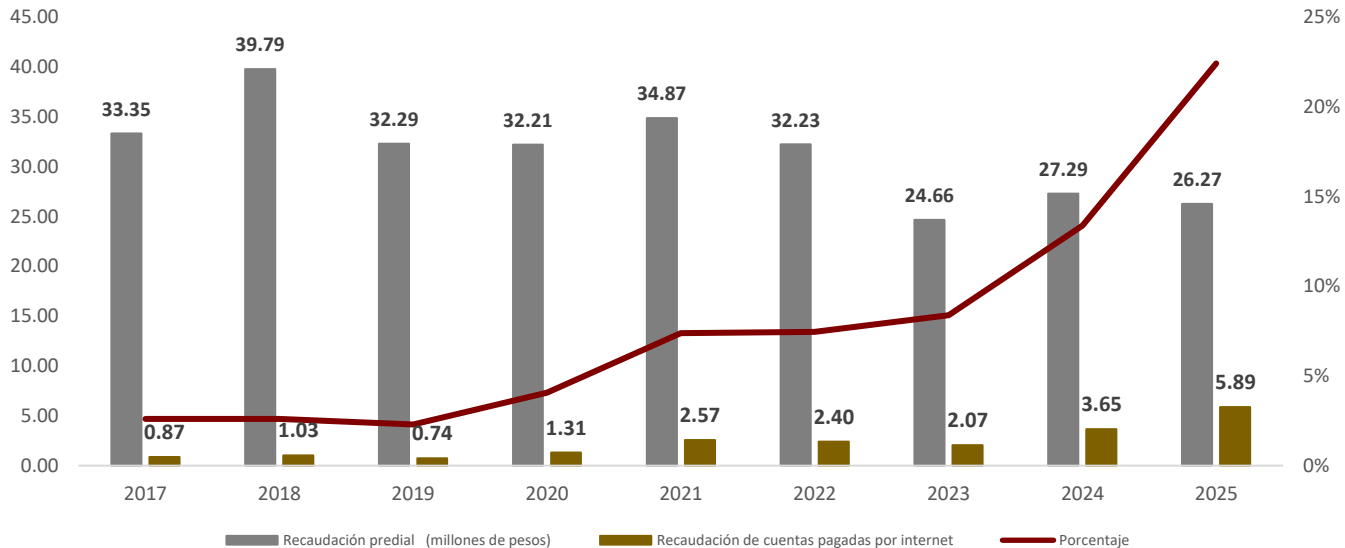
Fuente: Elaboración propia con datos de la Subdirección de Ingresos de la Dirección de Finanzas (información preliminar, sujeta a validación)



## Impuesto Predial

### Recaudación de cuentas pagadas por plataforma digital en el mes de febrero

(cifras nominales en millones de pesos)



Fuente: Elaboración propia con datos de la Subdirección de Ingresos de la Dirección de Finanzas (información preliminar, sujeta a validación)

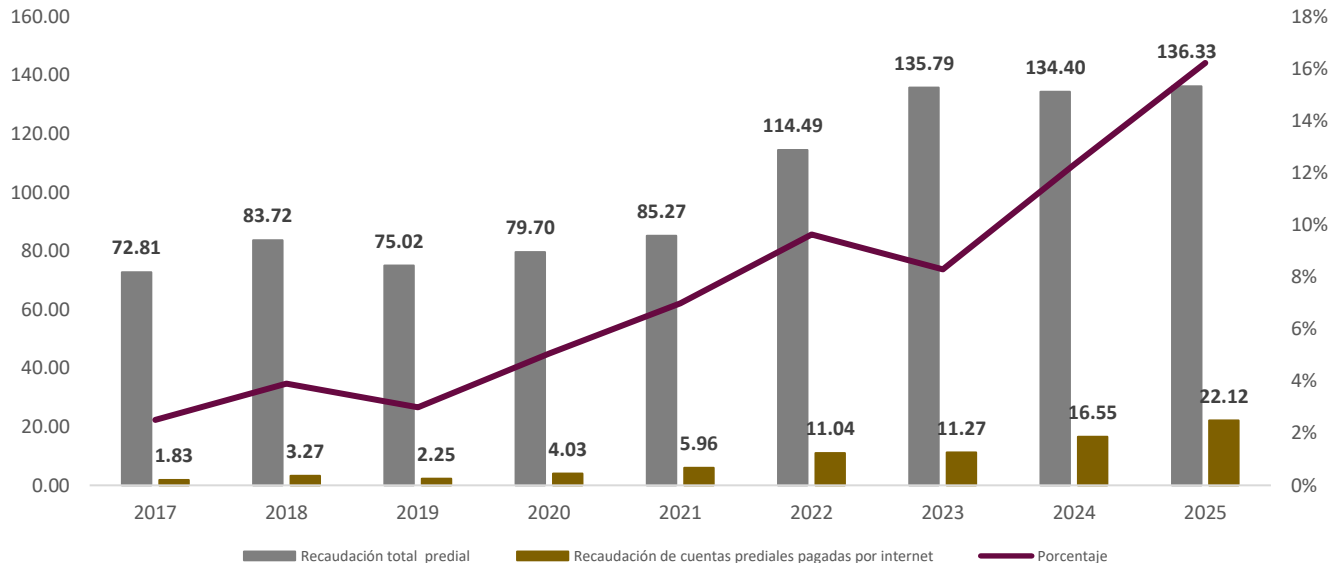
	<b>Recaudación predial total</b>	<b>Recaudación cuentas pagadas por plataforma digital</b>	<b>Porcentaje</b>
2017	156.56	4.18	3%
2018	148.85	5.35	4%
2019	169.90	3.93	2%
2020	143.32	7.59	5%
2021	186.45	11.19	6%
2022	224.22	15.29	7%
2023	135.79	11.27	8%
2024	134.40	16.55	12%
2025	136.33	22.12	16%

Fuente: Elaboración propia con datos de la Subdirección de Ingresos de la Dirección de Finanzas (información preliminar, sujeta a validación)

## Impuesto Predial

### Cuentas pagadas por plataforma digital enero-febrero

(cifras nominales en millones de pesos)



Fuente: Elaboración propia con datos de la Subdirección de Ingresos de la Dirección de Finanzas (información preliminar, sujeta a validación)

## Derechos de agua en el mes de febrero

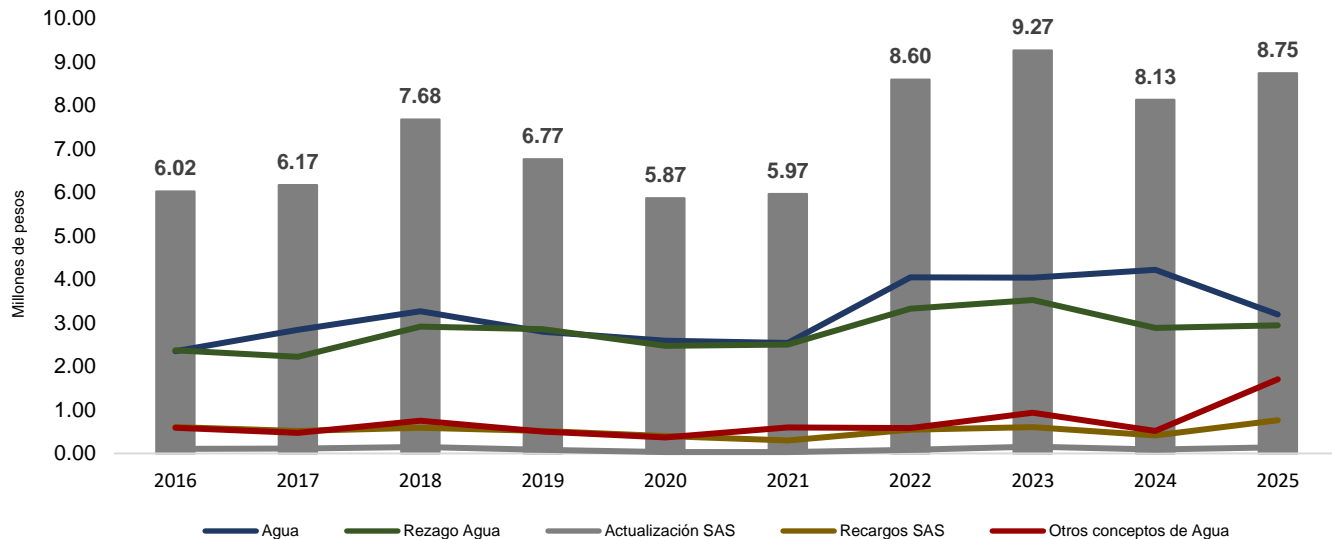
(Cifras nominales en millones de pesos)

	2016	2017	2018	2019	2020	2021	2022	2023	2024	2025
Agua	2.35	2.84	3.27	2.80	2.60	2.54	4.05	4.04	4.22	3.20
Rezago Agua	2.37	2.22	2.91	2.86	2.48	2.50	3.33	3.53	2.89	2.94
Actualización SAS	0.11	0.11	0.15	0.08	0.03	0.03	0.08	0.16	0.09	0.14
Recargos SAS	0.60	0.52	0.59	0.52	0.40	0.30	0.55	0.61	0.41	0.76
Otros conceptos de Agua	0.59	0.48	0.75	0.50	0.37	0.60	0.58	0.93	0.52	1.71
<b>Total</b>	<b>6.02</b>	<b>6.17</b>	<b>7.68</b>	<b>6.77</b>	<b>5.87</b>	<b>5.97</b>	<b>8.60</b>	<b>9.27</b>	<b>8.13</b>	<b>8.75</b>

Fuente: Elaboración propia con datos de la Subdirección de Ingresos de la Dirección de Finanzas (información preliminar, sujeta a validación).



## Derechos de agua en el mes de febrero (Cifras nominales en millones de pesos)



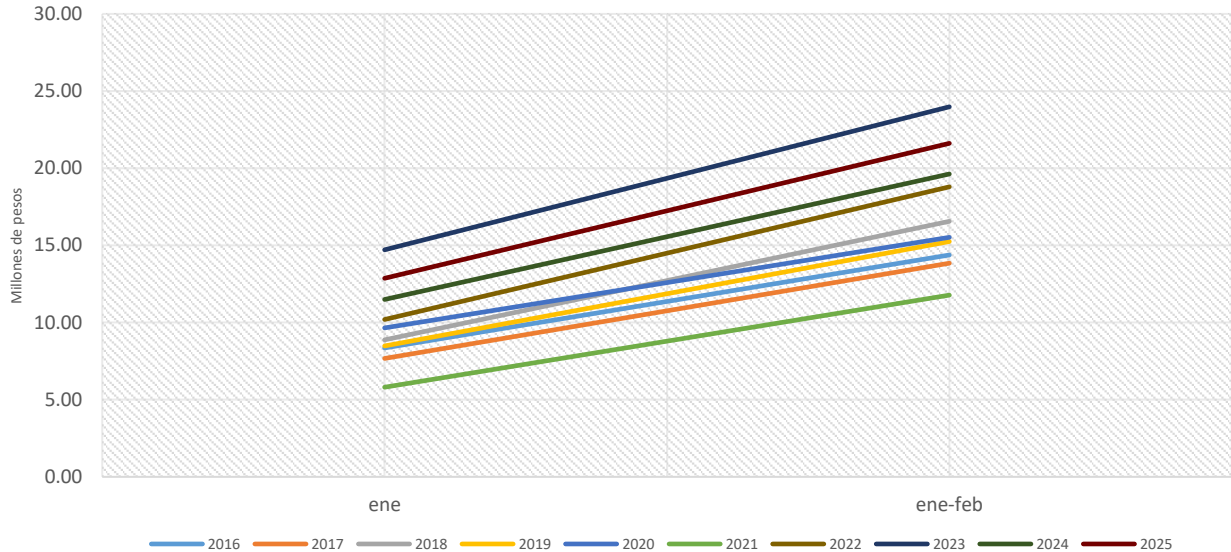
Fuente: Elaboración propia con datos de la Subdirección de Ingresos de la Dirección de Finanzas (información preliminar, sujeta a validación)

	<b>enero</b>	<b>ene-feb</b>
2016	8.35	14.38
2017	7.67	13.85
2018	8.88	16.56
2019	8.48	15.25
2020	9.65	15.52
2021	5.81	11.78
2022	10.20	18.79
2023	14.71	23.98
2024	11.50	19.63
2025	12.87	21.61

Fuente: Elaboración propia con datos de la Subdirección de Ingresos de la Dirección de Finanzas (información preliminar, sujeta a validación).

## Derechos de agua de enero-febrero

(Cifras nominales en millones de pesos)



Fuente: Elaboración propia con datos de la Subdirección de Ingresos de la Dirección de Finanzas (información preliminar, sujeta a validación).

## Impuesto sobre traspaso de dominio en el mes de febrero

(Cifras nominales en millones de pesos)

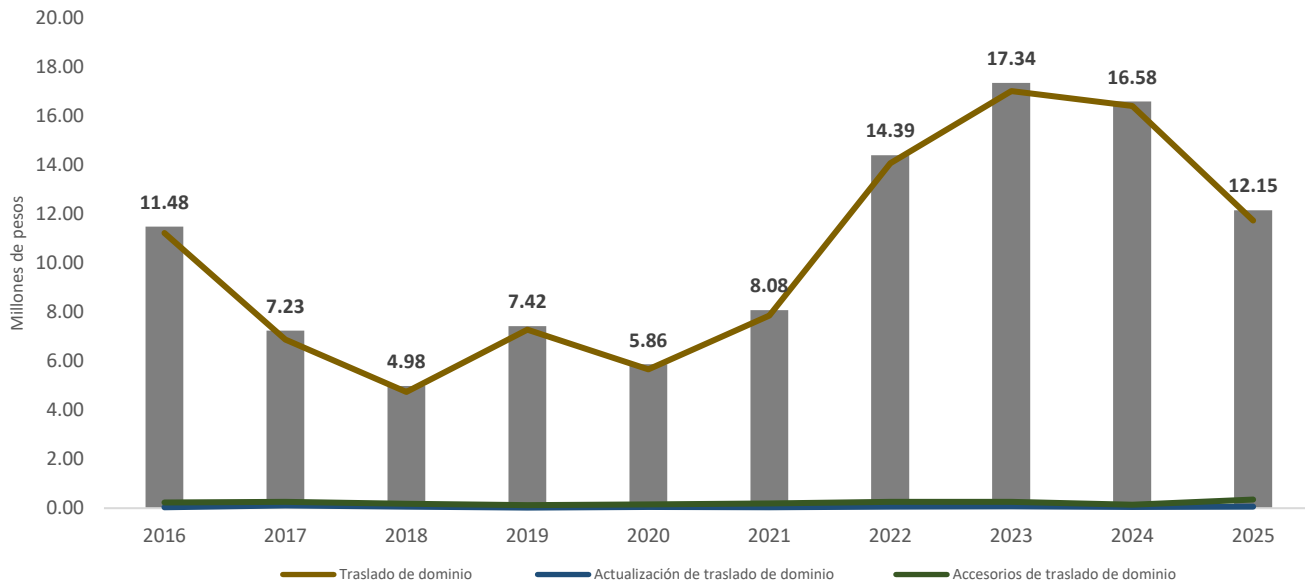
	2016	2017	2018	2019	2020	2021	2022	2023	2024	2025
Traslado de dominio	11.21	6.87	4.74	7.27	5.66	7.85	14.06	17.00	16.39	11.73
Actualización de traslado de dominio	0.03	0.11	0.07	0.02	0.05	0.03	0.07	0.07	0.04	0.07
Accesorios de traslado de dominio	0.23	0.25	0.18	0.12	0.15	0.20	0.26	0.26	0.15	0.35
<b>Total</b>	<b>11.48</b>	<b>7.23</b>	<b>4.98</b>	<b>7.42</b>	<b>5.86</b>	<b>8.08</b>	<b>14.39</b>	<b>17.34</b>	<b>16.58</b>	<b>12.15</b>

Fuente: Elaboración propia con datos de la Subdirección de Ingresos de la Dirección de Finanzas (información preliminar, sujeta a validación)



## Impuesto sobre traspaso de dominio en el mes de febrero

(Cifras nominales en millones de pesos)



Fuente: Elaboración propia con datos de la Subdirección de Ingresos de la Dirección de Finanzas (información preliminar, sujeta a validación)

## Impuesto sobre traspaso de dominio de enero-febrero

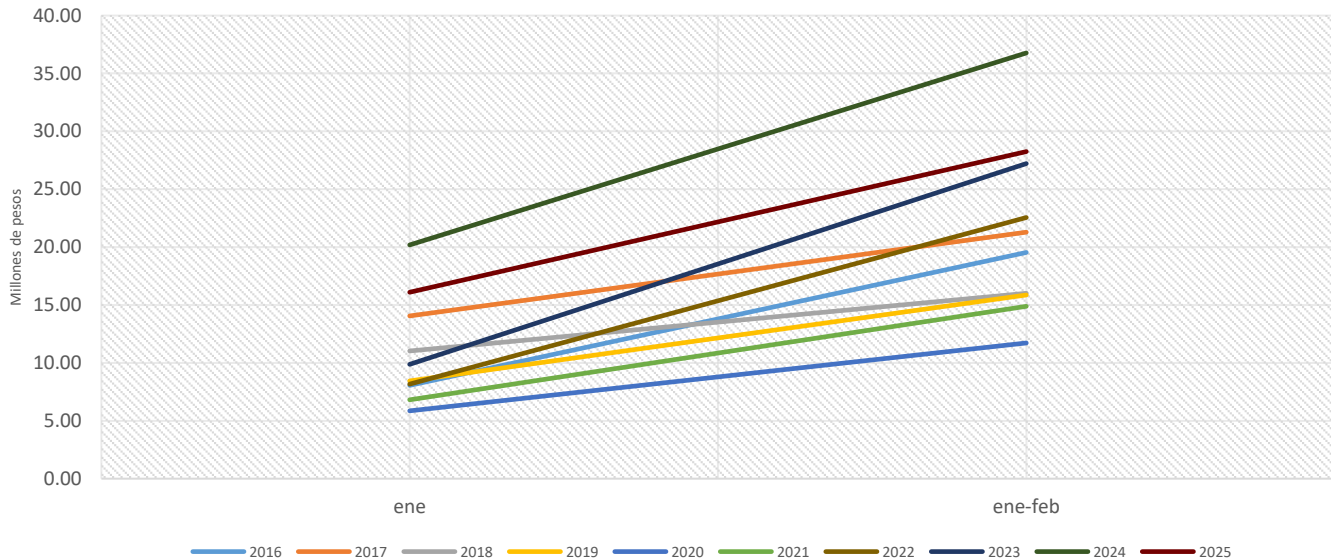
(Cifras nominales en millones de pesos)

	enero	ene-feb
2016	8.06	19.54
2017	14.06	21.29
2018	11.03	16.01
2019	8.44	15.86
2020	5.86	11.72
2021	6.81	14.89
2022	8.17	22.56
2023	9.87	27.22
2024	20.19	36.77
2025	16.10	28.25

Fuente: Elaboración propia con datos de la Subdirección de Ingresos de la Dirección de Finanzas (información preliminar, sujeta a validación)

# Impuesto sobre traslación de dominio de enero-febrero

(Cifras nominales en millones de pesos)



Fuente: Elaboración propia con datos de la Subdirección de Ingresos de la Dirección de Finanzas (información preliminar, sujeta a validación)

## Otros Ingresos en el mes de febrero

(Cifras nominales en millones de pesos)

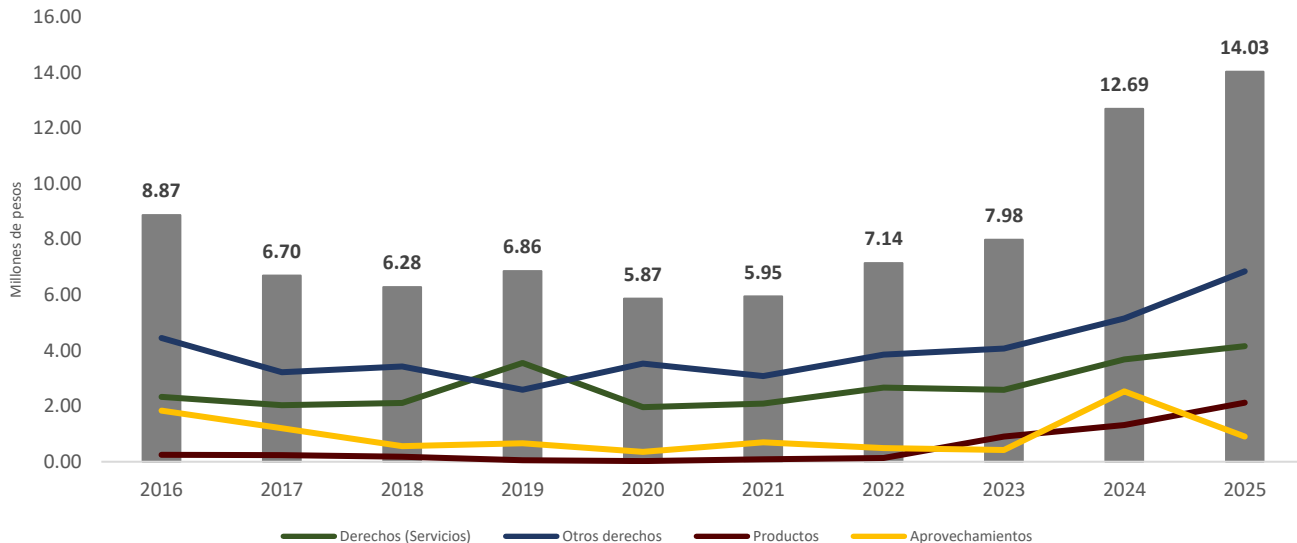
	2016	2017	2018	2019	2020	2021	2022	2023	2024	2025
Derechos (Servicios)	2.34	2.03	2.11	3.55	1.96	2.09	2.66	2.58	3.68	4.16
Otros derechos	4.45	3.22	3.43	2.59	3.52	3.08	3.85	4.07	5.16	6.85
Productos	0.24	0.24	0.18	0.05	0.02	0.09	0.14	0.90	1.32	2.12
Aprovechamientos	1.83	1.20	0.56	0.67	0.36	0.69	0.49	0.43	2.53	0.90
<b>Total</b>	<b>8.87</b>	<b>6.70</b>	<b>6.28</b>	<b>6.86</b>	<b>5.87</b>	<b>5.95</b>	<b>7.14</b>	<b>7.98</b>	<b>12.69</b>	<b>14.03</b>

\*En el rubro de Otros ingresos para hacer comparable los datos se efectuó la disminución de ISR e ISN en los ejercicios 2017 y 2018.  
Fuente: Elaboración propia con datos de la Subdirección de Ingresos de la Dirección de Finanzas (información preliminar, sujeta a validación)



## Otros Ingresos en el mes de febrero

(Cifras nominales en millones de pesos)



\*En el rubro de Otros ingresos para hacer comparable los datos se efectuó la disminución de ISR e ISN en los ejercicios 2017 y 2018.  
Fuente: Elaboración propia con datos de la Subdirección de Ingresos de la Dirección de Finanzas (información preliminar, sujeta a validación)

## Espectáculos Públicos en el mes de febrero

(Cifras nominales en miles de pesos)

	2016	2017	2018	2019	2020	2021	2022	2023	2024	2025
Espectáculos públicos	0.007	0.000	0.001	0.003	0.000	0.000	0.000	0.139	0.048	0.009

Fuente: Elaboración propia con datos de la Subdirección de Ingresos de la Dirección de Finanzas (información preliminar, sujeta a validación)

**Otros Ingresos de enero-febrero**  
(Cifras nominales en millones de pesos)

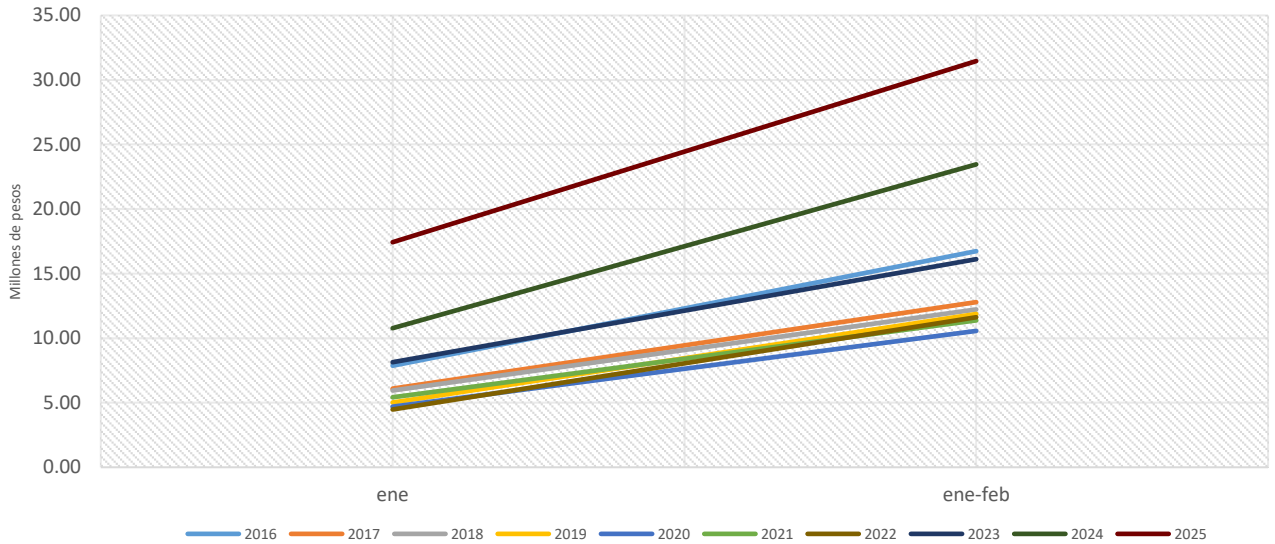
	<b>enero</b>	<b>ene-feb</b>
2016	7.87	16.74
2017	6.09	12.79
2018	5.95	12.22
2019	5.02	11.87
2020	4.70	10.56
2021	5.42	11.38
2022	4.48	11.62
2023	8.14	16.12
2024	10.77	23.46
2025	17.43	31.46

\*En el rubro de Otros ingresos para hacer comparable los datos se efectuó la disminución de ISR e ISN en los ejercicios 2017 y 2018.

\*Fuente: Elaboración propia con datos de la Subdirección de Ingresos de la Dirección de Finanzas (información preliminar, sujeta a validación)

# Otros Ingresos de enero-febrero

(Cifras nominales en millones de pesos)



\*En el rubro de Otros ingresos para hacer comparable los datos se efectuó la disminución de ISR e ISN en los ejercicios 2017 y 2018.  
 \*Fuente: Elaboración propia con datos de la Subdirección de Ingresos de la Dirección de Finanzas (información preliminar, sujeta a validación)

## Espectáculos Públicos en el mes de febrero

(Cifras nominales en miles de pesos)

	2016	2017	2018	2019	2020	2021	2022	2023	2024	2025
Espectáculos públicos	0.136	0.114	0.048	0.035	0.001	0.000	0.000	0.148	0.681	0.179

Fuente: Elaboración propia con datos de la Subdirección de Ingresos de la Dirección de Finanzas (información preliminar, sujeta a validación)

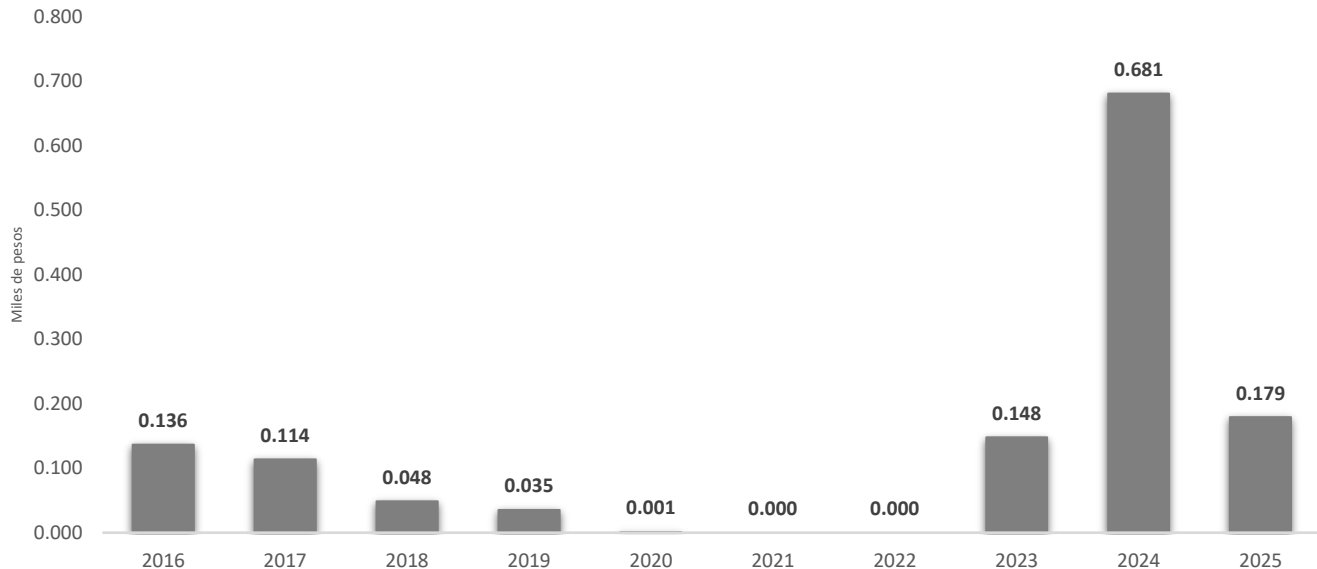


H. AYUNTAMIENTO CONSTITUCIONAL  
DE CENTRO 2024-2027

**CENTRO**  
HONESTIDAD Y RESULTADOS  
2024-2027

## Espectáculos Públicos en el mes de febrero

(Cifras nominales en miles de pesos)



Fuente: Elaboración propia con datos de la Subdirección de Ingresos de la Dirección de Finanzas (información preliminar, sujeta a validación)

## Espectáculos Públicos de enero-febrero

(Cifras nominales en miles de pesos)

	enero	ene-feb
2016	0.007	0.143
2017	0.000	0.114
2018	0.001	0.049
2019	0.003	0.039
2020	0.000	0.001
2021	0.000	0.000
2022	0.000	0.000
2023	0.139	0.287
2024	0.048	0.729
2025	0.009	0.188

Fuente: Elaboración propia con datos de la Subdirección de Ingresos de la Dirección de Finanzas (información preliminar, sujeta a validación)

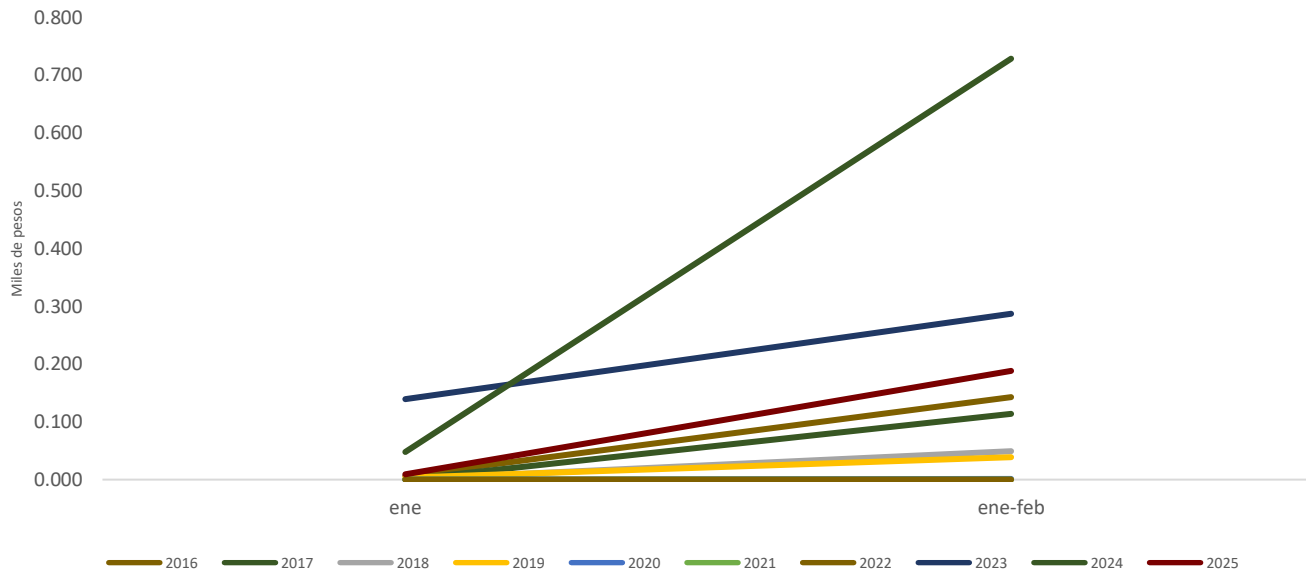


H. AYUNTAMIENTO CONSTITUCIONAL  
DE CENTRO 2021-2024

**CENTRO**  
HONESTIDAD Y RESULTADOS  
2021-2024

## Espectáculos Públicos de febrero

(Cifras nominales en miles de pesos)



Fuente: Elaboración propia con datos de la Subdirección de Ingresos de la Dirección de Finanzas (información preliminar, sujeta a validación)

## Participaciones Federales en el mes de febrero

(Cifras nominales en millones de pesos)

	2016	2017	2018	2019	2020	2021	2022	2023	2024	2025
Ministración de Participaciones	99.49	101.29	113.08	122.62	126.01	115.56	148.68	157.72	171.13	151.93
Fondo de Compensación y Combustible Municipal	4.64	4.48	2.36	10.10	3.79	3.81	2.41	3.03	3.11	3.62
<b>Total</b>	<b>104.13</b>	<b>105.77</b>	<b>115.44</b>	<b>132.72</b>	<b>129.79</b>	<b>119.37</b>	<b>151.09</b>	<b>160.75</b>	<b>174.24</b>	<b>155.55</b>

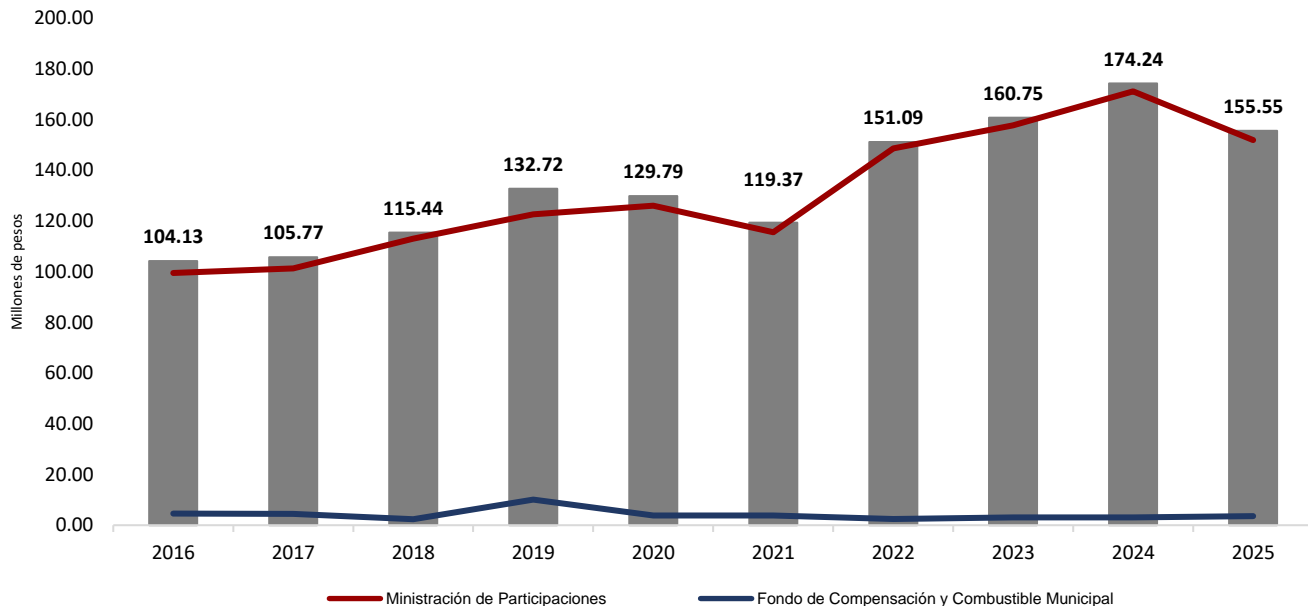
Fuente: Elaboración propia con datos de la Subdirección de Ingresos de la Dirección de Finanzas (información preliminar, sujeta a validación)



H. AYUNTAMIENTO CONSTITUCIONAL  
DE CENTRO 2024-2027

**CENTRO**  
HONESTIDAD Y RESULTADOS  
2024-2027

## Participaciones Federales en el mes de febrero (Cifras nominales en millones de pesos)



Fuente: Elaboración propia con datos de la Subdirección de Ingresos de la Dirección de Finanzas (información preliminar, sujeta a validación)

## Participaciones Federales de enero-febrero

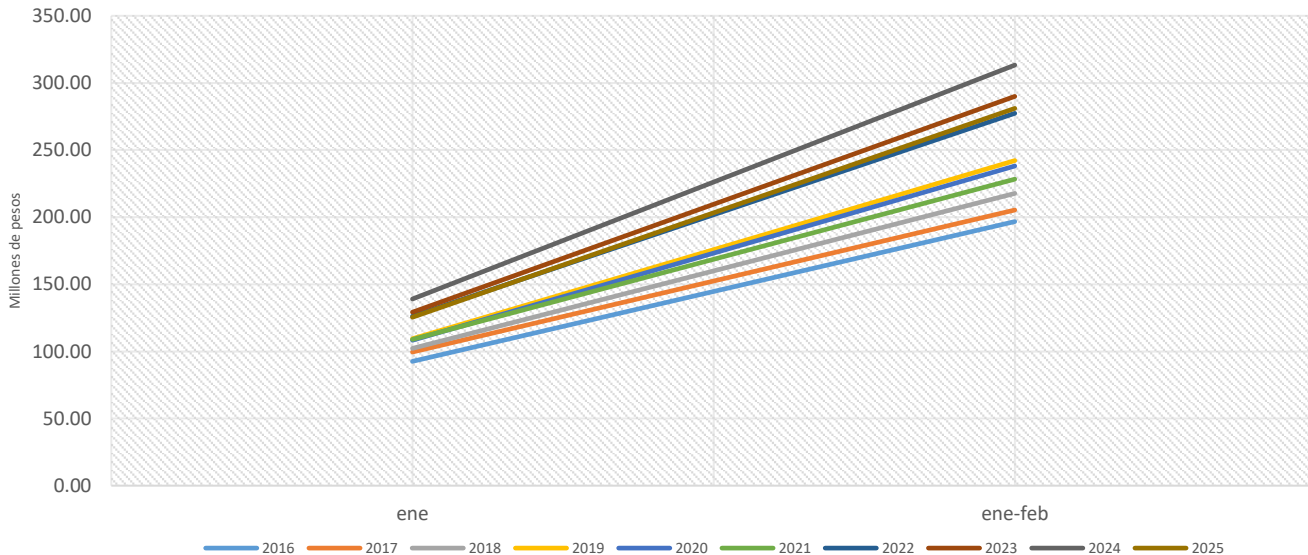
(Cifras nominales en millones de pesos)

	enero	ene-feb
2016	92.61	196.74
2017	99.56	205.33
2018	102.25	217.70
2019	109.44	242.16
2020	108.32	238.11
2021	108.94	228.31
2022	126.28	277.37
2023	129.23	289.98
2024	139.05	313.29
2025	125.49	281.04

Fuente: Elaboración propia con datos de la Subdirección de Ingresos de la Dirección de Finanzas (información preliminar, sujeta a validación)

## Participaciones Federales de enero-febrero

(Cifras nominales en millones de pesos)



Fuente: Elaboración propia con datos de la Subdirección de Ingresos de la Dirección de Finanzas (información preliminar, sujeta a validación)

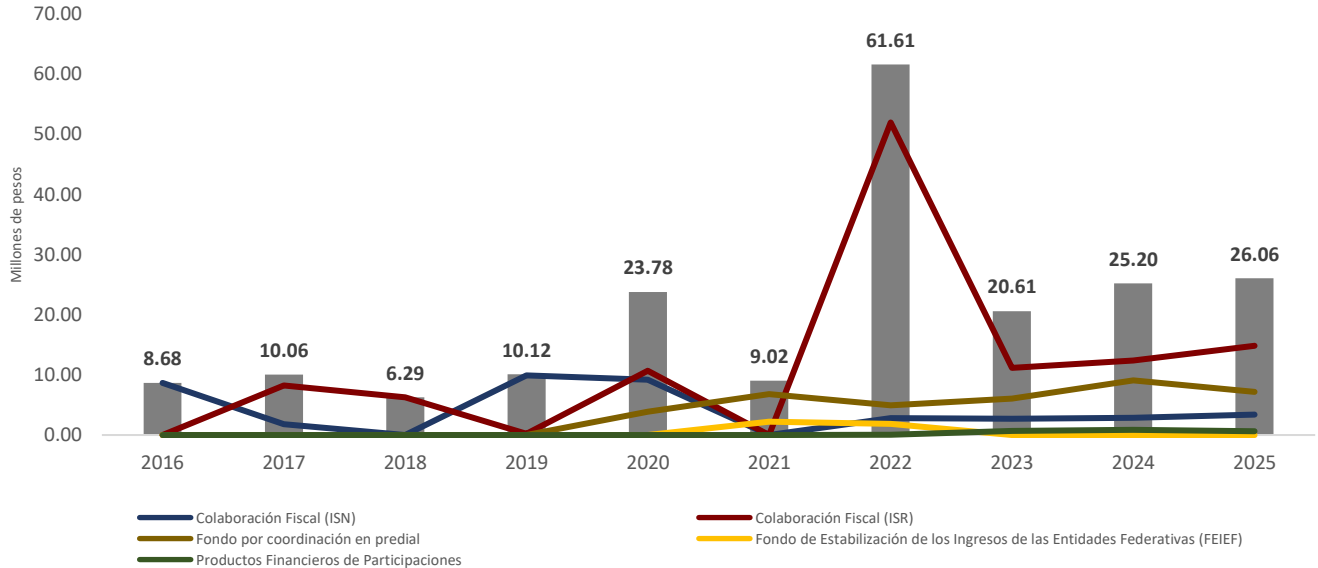
**Fondos Distintos de Participaciones y FEIEF en el mes de febrero**  
(Cifras nominales en millones de pesos)

	2016	2017	2018	2019	2020	2021	2022	2023	2024	2025
Colaboración Fiscal (ISN)	8.68	1.81	0.00	9.92	9.21	0.00	2.79	2.68	2.87	3.42
Colaboración Fiscal (ISR)	0.00	8.25	6.29	0.20	10.71	0.00	51.98	11.15	12.37	14.82
Fondo por coordinación en predial	0.00	0.00	0.00	0.00	3.86	6.80	4.93	6.07	9.09	7.16
Fondo de Estabilización de los Ingresos de las Entidades Federativas (FEIEF)	0.00	0.00	0.00	0.00	0.00	2.22	1.85	0.00	0.00	0.00
Productos Financieros de Participaciones	0.00	0.00	0.00	0.00	0.00	0.00	0.06	0.71	0.87	0.66
<b>Total</b>	<b>8.68</b>	<b>10.06</b>	<b>6.29</b>	<b>10.12</b>	<b>23.78</b>	<b>9.02</b>	<b>61.61</b>	<b>20.61</b>	<b>25.20</b>	<b>26.06</b>

Fuente: Elaboración propia con datos de la Subdirección de Ingresos de la Dirección de Finanzas (información preliminar, sujeta a validación)



## Fondos Distintos de Participaciones y FEIEF en el mes de febrero (Cifras nominales en millones de pesos)



Fuente: Elaboración propia con datos de la Subdirección de Ingresos de la Dirección de Finanzas (información preliminar, sujeta a validación)

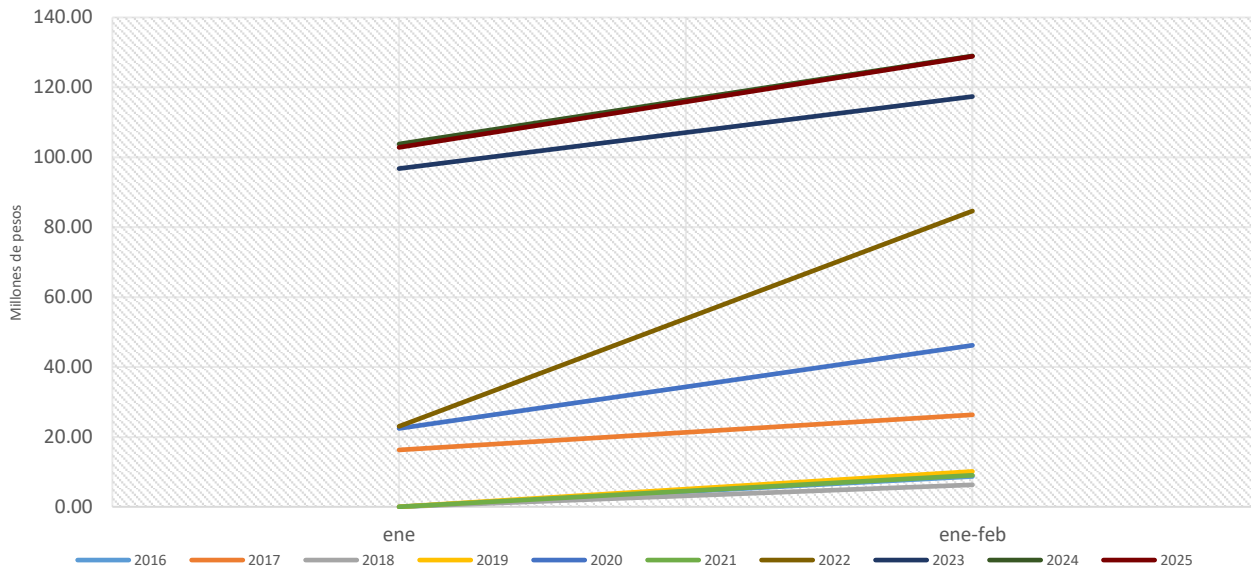
**Fondos Distintos de Participaciones y FEIEF de enero-febrero**  
(Cifras nominales en millones de pesos)

	<b>enero</b>	<b>ene-feb</b>
2016	0.00	8.68
2017	16.27	26.33
2018	0.00	6.29
2019	0.00	10.12
2020	22.42	46.20
2021	0.00	9.02
2022	23.02	84.63
2023	96.77	117.37
2024	103.80	129.00
2025	102.83	128.88

Fuente: Elaboración propia con datos de la Subdirección de Ingresos de la Dirección de Finanzas (información preliminar, sujeta a validación)

## Fondos Distintos de Participaciones y FEIEF de enero-febrero

(Cifras nominales en millones de pesos)



Fuente: Elaboración propia con datos de la Subdirección de Ingresos de la Dirección de Finanzas (información preliminar, sujeta a validación)

## Aportaciones Federales en el mes de febrero

(Cifras nominales en millones de pesos)

	2016	2017	2018	2019	2020	2021	2022	2023	2024	2025
Ministración de Fondo III	6.02	7.43	8.31	10.35	11.59	22.69	15.89	21.10	20.95	43.25
Ministración de Fondo IV	28.91	31.64	34.39	38.93	40.13	39.57	42.09	50.61	52.37	56.97
FAFEF convenios	0.00	0.00	0.00	0.00	0.00	0.00	0.00	0.00	0.00	0.00
<b>Total</b>	<b>34.93</b>	<b>39.07</b>	<b>42.70</b>	<b>49.28</b>	<b>51.72</b>	<b>62.27</b>	<b>57.98</b>	<b>71.71</b>	<b>73.32</b>	<b>100.22</b>

Fuente: Elaboración propia con datos de la Subdirección de Ingresos de la Dirección de Finanzas (información preliminar, sujeta a validación)  
FAFEF (Fondo de Aportaciones para el Fortalecimiento de las Entidades Federativas)

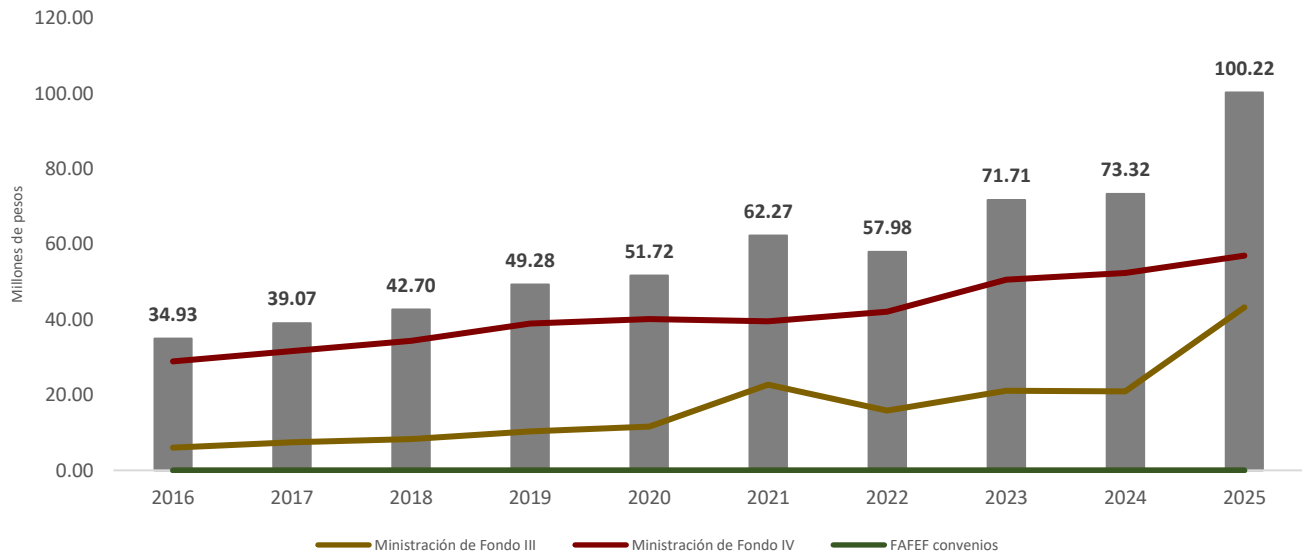


H. AYUNTAMIENTO CONSTITUCIONAL  
DE CENTRO 2024-2027

**CENTRO**  
HONESTIDAD Y RESULTADOS  
2024-2027

## Aportaciones Federales en el mes de febrero

(Cifras nominales en millones de pesos)



Fuente: Elaboración propia con datos de la Subdirección de Ingresos de la Dirección de Finanzas (información preliminar, sujeta a validación)  
FAFEF ( Fondo de Aportaciones para el Fortalecimiento de las Entidades Federativas)

## Aportaciones Federales de enero-febrero

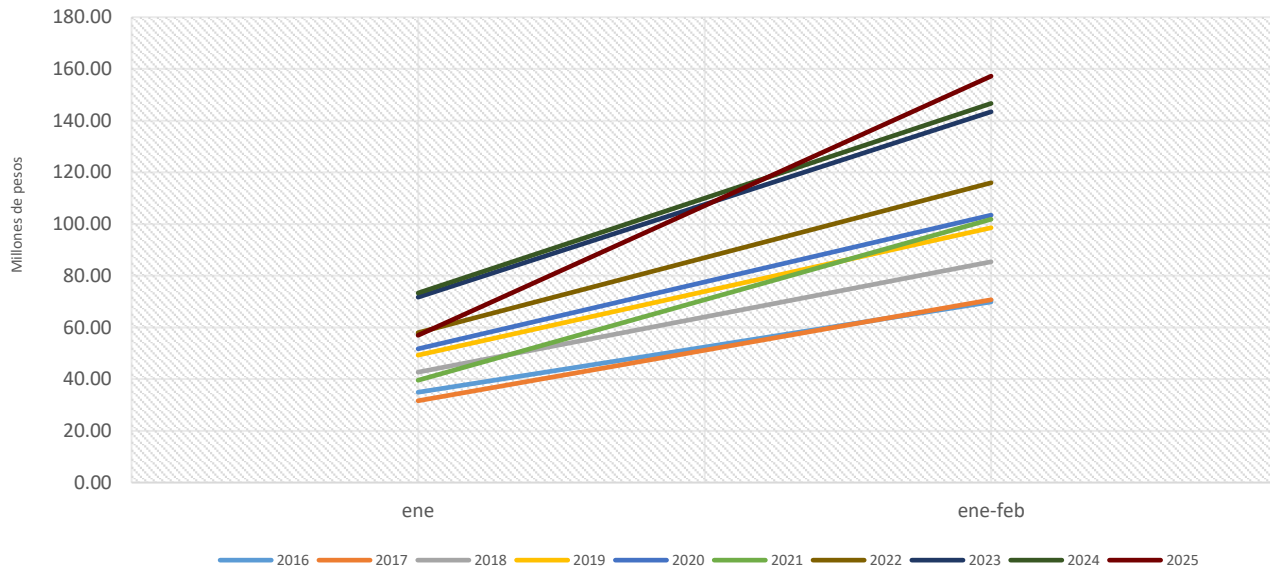
(Cifras nominales en millones de pesos)

	enero	ene-feb
2016	34.93	69.87
2017	31.64	70.71
2018	42.70	85.39
2019	49.28	98.56
2020	51.72	103.44
2021	39.57	101.84
2022	57.98	115.95
2023	71.71	143.42
2024	73.32	146.63
2025	56.97	157.19

Fuente: Elaboración propia con datos de la Subdirección de Ingresos de la Dirección de Finanzas (información preliminar, sujeta a validación)  
FAFEF ( Fondo de Aportaciones para el Fortalecimiento de las Entidades Federativas)

## Aportaciones Federales de enero-febrero

(Cifras nominales en millones de pesos)



Fuente: Elaboración propia con datos de la Subdirección de Ingresos de la Dirección de Finanzas (información preliminar, sujeta a validación) FAFEF ( Fondo de Aportaciones para el Fortalecimiento de las Entidades Federativas)



H. AYUNTAMIENTO CONSTITUCIONAL  
DE CENTRO 2024-2027

**CENTRO**  
HONESTIDAD Y RESULTADOS  
2024-2027

## Convenios Federales en el mes de febrero

(Cifras nominales en millones de pesos)

	2016	2017	2018	2019	2020	2021	2022	2023	2024	2025
Aportación Federal CAPUFE	0.000	0.000	0.000	0.000	0.000	0.000	0.001	0.001	0.005	0.001
Hábitat Federal	0.000	0.000	0.000	0.000	0.000	0.000	0.000	0.000	0.000	0.000
Fortalecimiento Financiero para Inversión	0.000	0.000	0.000	0.000	0.000	0.000	0.000	0.000	0.000	0.000
Convenio INMUJERES	0.000	0.000	0.000	0.000	0.000	0.000	0.000	0.000	0.000	0.000
PROAGUA	0.000	0.000	0.000	0.000	0.000	0.000	0.000	0.000	0.000	0.000
CONADE	0.000	0.000	0.000	0.000	0.000	0.000	0.000	0.000	0.000	0.000
Ministración PRODDER	0.000	0.000	0.000	0.000	0.000	0.000	0.000	0.000	0.000	0.000
PROAGUA Emergente Apartado Agua Limpia 2020	0.000	0.000	0.000	0.000	0.000	0.000	0.000	0.000	0.000	0.000
PROAGUA Apartado Urbano Federal 2020	0.000	0.000	0.000	0.000	0.000	0.000	0.000	0.000	0.000	0.000
PROAGUA Apartado Rural Federal 2020	0.000	0.000	0.000	0.000	0.000	0.000	0.000	0.000	0.000	0.000
PROAGUA Apartado Agua Limpia Federal 2020	0.000	0.000	0.000	0.000	0.000	0.000	0.000	0.000	0.000	0.000
Programa E605 Cap. Amb. y Des. Sust. en Materia de Cultura de Agua 2017	0.000	0.000	0.000	0.000	0.000	0.000	0.000	0.000	0.000	0.000
PROAGUA Apartado Planta de Tratamiento de Aguas Residuales Federal 2020	0.000	0.000	0.000	0.000	0.000	0.000	0.000	0.000	0.000	0.000
Convenio Coordinación Específico SEDATU-Municipio de Centro 2024	0.000	0.000	0.000	0.000	0.000	0.000	0.000	0.000	0.000	0.000
Producto Financiero Convenio Coordinación SEDATU - M. Centro 2024	0.000	0.000	0.000	0.000	0.000	0.000	0.000	0.000	0.000	0.000
Programa de Saneamiento de Aguas Residuales (PROSANEAR)	0.000	0.000	0.000	0.000	0.000	0.000	0.000	0.000	0.000	0.000
Producto Financiero Convenio Federal	0.000	0.000	0.000	0.000	0.000	0.000	0.000	0.000	0.000	0.000
<b>Total</b>	<b>0.000</b>	<b>0.000</b>	<b>0.000</b>	<b>0.000</b>	<b>0.000</b>	<b>0.000</b>	<b>0.001</b>	<b>0.001</b>	<b>0.005</b>	<b>0.001</b>

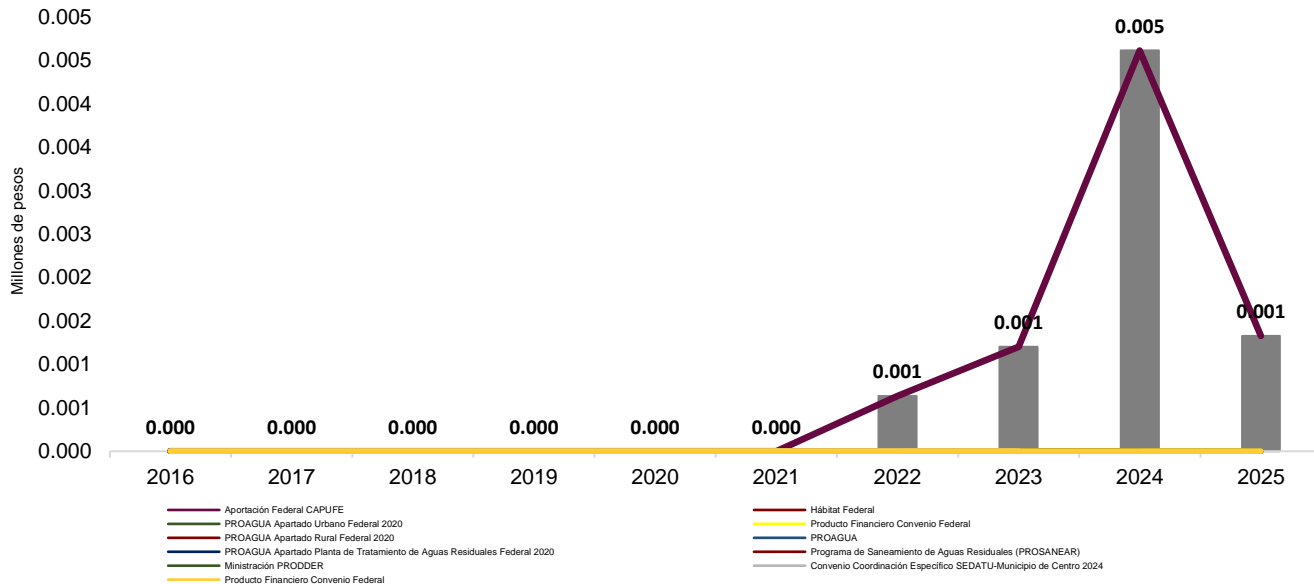
Fuente: Elaboración propia con datos de la Subdirección de Ingresos de la Dirección de Finanzas (información preliminar, sujeta a validación)

CAPUFE (Caminos y Puentes Federales de Ingresos y Servicios Conexos)  
INMUJERES (Instituto Nacional de las Mujeres)  
PROAGUA (Programa de Agua Potable, Alcantarillado y Saneamiento)  
PRODDER (Programa de Devolución de Derechos)



# Convenios Federales en el mes de febrero

(Cifras nominales en millones de pesos)



\* En el ejercicio 2018 en el total no considera el negativo por la cantidad de \$2,208,782.00 de administración PRODDER  
Fuente: Elaboración propia con datos de la Subdirección de Ingresos de la Dirección de Finanzas (información preliminar, sujeta a validación)

CAPUFE (Caminos y Puentes Federales de Ingresos y Servicios Conexos)  
MULIERES (Instituto Nacional de las Mujeres)  
PROAGUA (Programa de Agua Potable, Alcantarillado y Saneamiento)  
PRODDER (Programa de Devolución de Derechos)

## Convenios Federales de enero-febrero

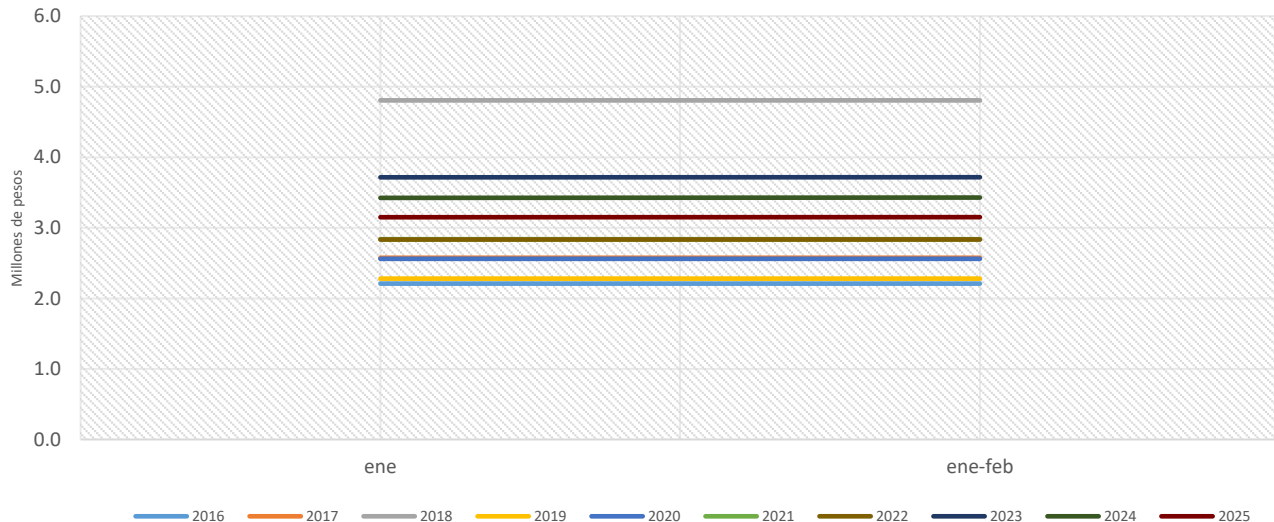
(Cifras nominales en millones de pesos)

	enero	ene-feb
2016	2.2	2.2
2017	2.6	2.6
2018	4.8	4.8
2019	2.3	2.3
2020	2.6	2.6
2021	2.8	2.8
2022	2.8	2.8
2023	3.7	3.7
2024	3.4	3.4
2025	3.1	3.2

Fuente: Elaboración propia con datos de la Subdirección de Ingresos de la Dirección de Finanzas (información preliminar, sujeta a validación)

## Convenios Federales de enero-febrero

(Cifras nominales en millones de pesos)



Fuente: Elaboración propia con datos de la Subdirección de Ingresos de la Dirección de Finanzas (información preliminar, sujeta a validación)



H. AYUNTAMIENTO CONSTITUCIONAL  
DE CENTRO 2024-2027

**CENTRO**  
HONESTIDAD Y RESULTADOS  
2024-2027

## Convenios Estatales en el mes de febrero

(Cifras nominales en millones de pesos)

	2016	2017	2018	2019	2020	2021	2022	2023	2024	2025
Aportación Estatal CAPUFE	0.000	1.758	2.599	1.479	0.000	0.000	0.000	0.000	0.000	0.000
Ministración Parques y Jardines	3.326	3.424	3.642	3.642	4.090	4.087	4.363	4.692	4.909	5.157
Ministración SAPAET (SAS)	21.873	22.521	23.951	23.951	26.184	26.611	28.560	30.852	32.286	33.915
Apoyo Financiero Extraordinario para Mejoramiento de la Imagen Urbana	0.000	0.000	0.000	0.000	0.000	0.000	0.000	0.000	0.000	0.000
Apoyo Financiero Extraordinario para Protección al Medio Ambiente	0.000	0.000	0.000	0.000	0.000	0.000	0.000	0.000	0.000	0.000
Apoyo Financiero Extraordinario para Desazolve de Drenaje	0.000	0.000	0.000	0.000	0.000	0.000	0.000	0.000	0.000	0.000
Aportación Municipal PROAGUA	0.000	0.000	0.000	0.000	0.000	0.000	0.000	0.000	0.000	0.000
Aportación FISE Municipal 2017	0.000	0.000	0.218	0.000	0.000	0.000	0.000	0.000	0.000	0.000
Rescate y Rehabilitación de Espacios Públicos	0.000	0.000	0.000	0.000	0.000	0.000	0.000	0.000	0.000	0.000
Aportación FISE Estatal	0.000	0.000	0.000	0.000	0.000	0.000	0.000	0.000	0.000	0.000
Convenio FISE Bienestar H. Ayuntamiento	0.000	0.000	0.000	0.000	1.724	0.000	0.000	0.000	0.000	0.000
Fondo de Infraestructura Social para las Entidades Federativas (FISE)	0.000	0.000	0.000	0.000	0.000	0.000	0.000	0.000	0.000	0.000
Red Tabasco Mover a México Recurso Federal y Estatal	0.000	0.000	0.000	0.000	0.000	0.000	0.000	0.000	0.000	0.000
Producto Financiero Convenio Estatal	0.000	0.000	0.000	0.000	0.000	0.000	0.000	0.017	0.275	0.164
<b>Total</b>	<b>25.199</b>	<b>27.703</b>	<b>30.410</b>	<b>29.072</b>	<b>31.998</b>	<b>30.699</b>	<b>32.923</b>	<b>35.561</b>	<b>37.470</b>	<b>39.236</b>

Fuente: Elaboración propia con datos de la Subdirección de Ingresos de la Dirección de Finanzas (información preliminar, sujeta a validación)

CAPUFE (Caminos y Puentes Federales de Ingresos y Servicios Conexos)  
FISE (Fondo de Infraestructura Social para las Entidades)  
PROAGUA (Programa de Agua Potable, Alcantarillado y Saneamiento)  
SAPAET (Servicios de Agua Potable y Alcantarillado del Estado de Tabasco)  
SAS (Sistema de Agua y Saneamiento)

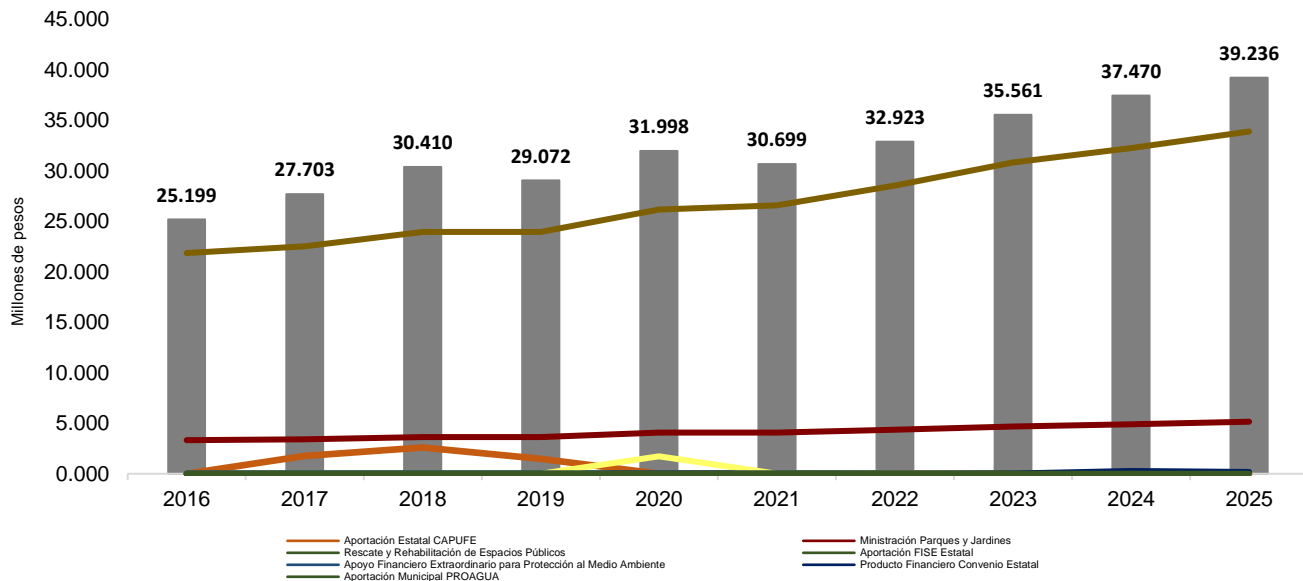


H. AYUNTAMIENTO CONSTITUCIONAL  
DE CENTRO 2024-2027

**CENTRO**  
HONESTIDAD Y RESULTADOS  
2024-2027

## Convenios Estatales en el mes de febrero

(Cifras nominales en millones de pesos)



Fuente: Elaboración propia con datos de la Subdirección de Ingresos de la Dirección de Finanzas (información preliminar, sujeta a validación)

CAPUFE (Caminos y Puentes Federales de Ingresos y Servicios Conexos)  
 FISE (Fondo de Infraestructura Social para las Entidades)  
 PROAGUA (Programa de Agua Potable, Alcantarillado y Saneamiento)  
 SAPAET (Servicios de Agua Potable y Alcantarillado del Estado de Tabasco)  
 SAS (Sistema de Agua y Saneamiento)

## Convenios Estatales de enero-febrero

(Cifras nominales en millones de pesos)

	enero	ene-feb
2016	26.66	51.86
2017	25.95	53.65
2018	27.59	58.00
2019	27.59	56.66
2020	31.54	63.54
2021	30.70	61.40
2022	32.93	65.85
2023	35.59	71.15
2024	37.55	75.02
2025	39.42	78.66

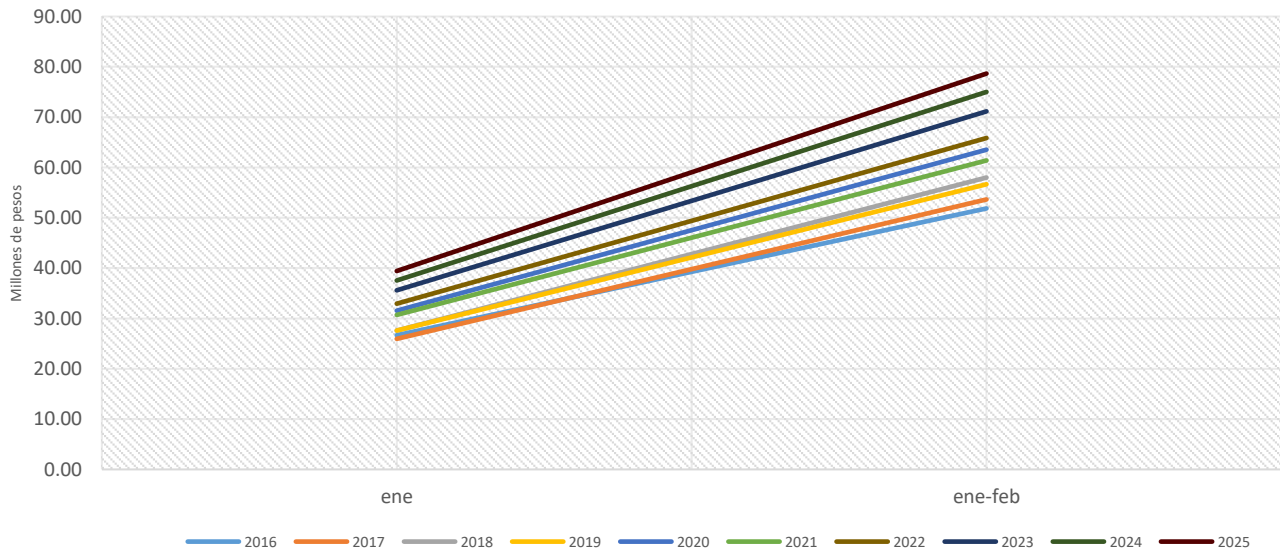
Fuente: Elaboración propia con datos de la Subdirección de Ingresos de la Dirección de Finanzas (información preliminar, sujeta a validación)



H. AYUNTAMIENTO CONSTITUCIONAL  
DE CENTRO 2021-2024

## Convenios Estatales de enero-febrero

(Cifras nominales en millones de pesos)



Fuente: Elaboración propia con datos de la Subdirección de Ingresos de la Dirección de Finanzas (información preliminar, sujeta a validación)



H. AYUNTAMIENTO CONSTITUCIONAL  
DE CENTRO 2024-2027

**CENTRO**  
HONESTIDAD Y RESULTADOS  
2024-2027

## Incentivos Derivados de Colaboración Fiscal de febrero

(Cifras nominales en millones de pesos)

	2016	2017	2018	2019	2020	2021	2022	2023	2024	2025
Multas Federales	0.000	0.000	0.000	0.000	0.170	0.000	0.079	0.025	0.014	0.333
Accesorios de Multas Federales	0.000	0.000	0.000	0.000	0.022	0.001	0.021	0.008	0.002	0.013
<b>Total</b>	<b>0.000</b>	<b>0.000</b>	<b>0.000</b>	<b>0.000</b>	<b>0.192</b>	<b>0.001</b>	<b>0.100</b>	<b>0.032</b>	<b>0.016</b>	<b>0.346</b>

Fuente: Elaboración propia con datos de la Subdirección de Ingresos de la Dirección de Finanzas (información preliminar, sujeta a validación)

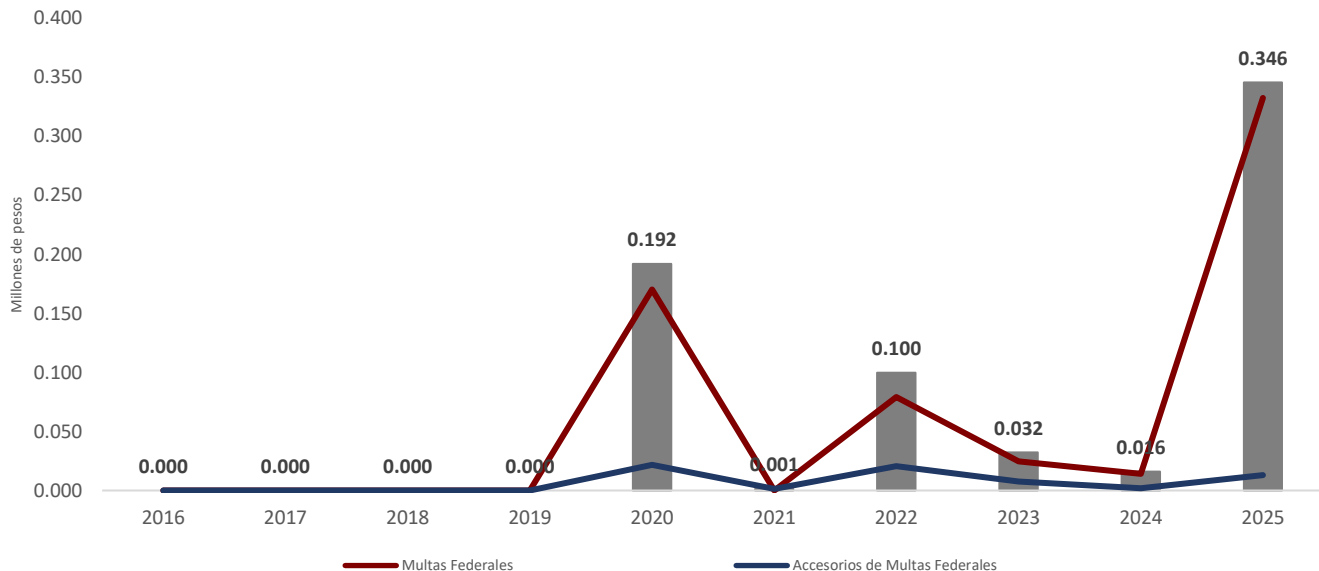


H. AYUNTAMIENTO CONSTITUCIONAL  
DE CENTRO 2024-2027

**CENTRO**  
HONESTIDAD Y RESULTADOS  
2024-2027

## Incentivos Derivados de Colaboración Fiscal en el mes de febrero

(Cifras nominales en millones de pesos)



Fuente: Elaboración propia con datos de la Subdirección de Ingresos de la Dirección de Finanzas (información preliminar, sujeta a validación)

## Incentivos Derivados de Colaboración Fiscal de enero-febrero

(Cifras nominales en millones de pesos)

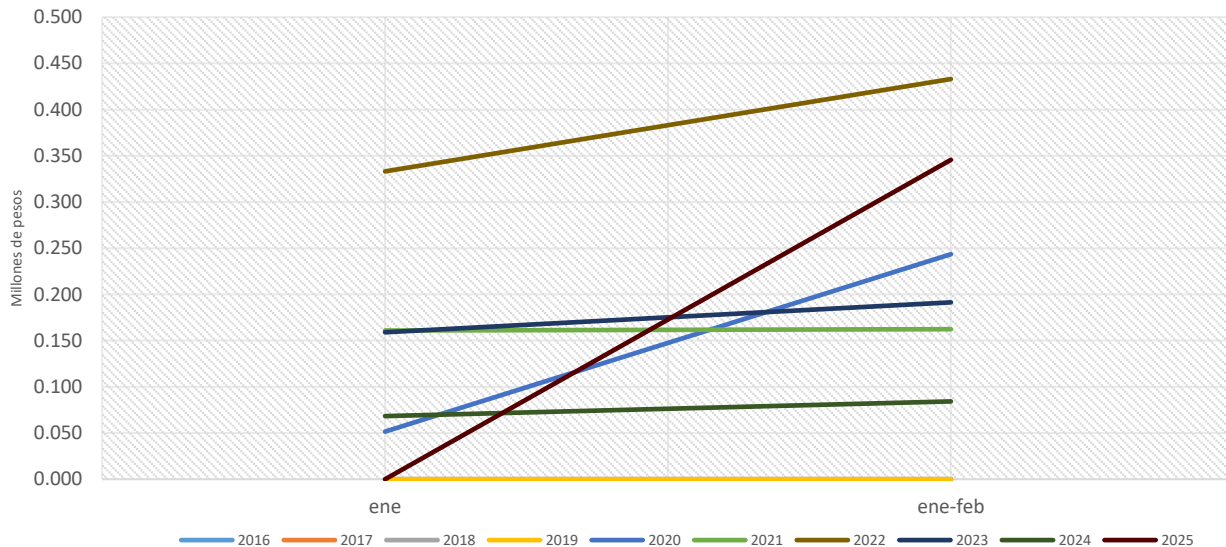
	enero	ene-feb
2016	0.000	0.000
2017	0.000	0.000
2018	0.000	0.000
2019	0.000	0.000
2020	0.052	0.243
2021	0.161	0.162
2022	0.333	0.433
2023	0.159	0.191
2024	0.068	0.084
2025	0.000	0.346

Fuente: Elaboración propia con datos de la Subdirección de Ingresos de la Dirección de Finanzas (información preliminar, sujeta a validación)



H. AYUNTAMIENTO CONSTITUCIONAL  
DE CENTRO 2021-2024

## Incentivos Derivados de Colaboración Fiscal de enero-febrero (Cifras nominales en millones de pesos)



Fuente: Elaboración propia con datos de la Subdirección de Ingresos de la Dirección de Finanzas (información preliminar, sujeta a validación)



H. AYUNTAMIENTO CONSTITUCIONAL  
DE CENTRO 2024-2027

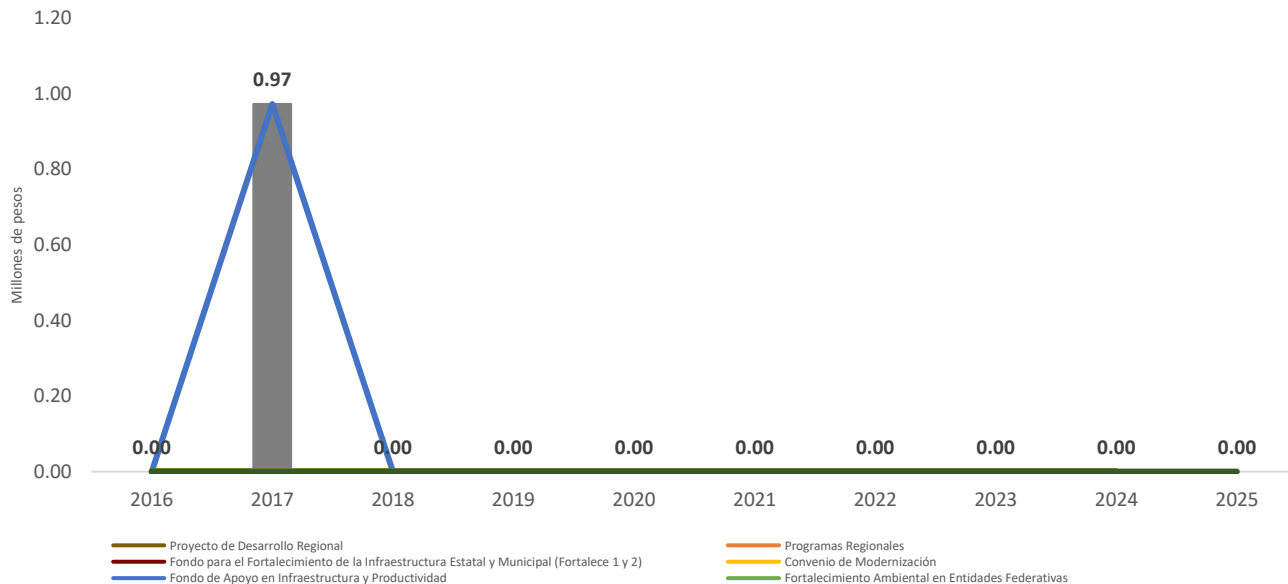
**Transferencias, Asignaciones, Subsidios y Otros en el mes de febrero**  
(Cifras nominales en millones de pesos)

	2016	2017	2018	2019	2020	2021	2022	2023	2024	2025
Proyecto de Desarrollo Regional	0.00	0.00	0.00	0.00	0.00	0.00	0.00	0.00	0.00	0.00
Programas Regionales	0.00	0.00	0.00	0.00	0.00	0.00	0.00	0.00	0.00	0.00
Fondo para el Fortalecimiento de la Infraestructura Estatal y Municipal (Fortalece 1 y 2)	0.00	0.00	0.00	0.00	0.00	0.00	0.00	0.00	0.00	0.00
Convenio de Modernización	0.00	0.00	0.00	0.00	0.00	0.00	0.00	0.00	0.00	0.00
Fondo de Apoyo en Infraestructura y Productividad	0.00	0.97	0.00	0.00	0.00	0.00	0.00	0.00	0.00	0.00
Fortalecimiento Ambiental en Entidades Federativas	0.00	0.00	0.00	0.00	0.00	0.00	0.00	0.00	0.00	0.00
Empleo Temporal	0.00	0.00	0.00	0.00	0.00	0.00	0.00	0.00	0.00	0.00
<b>Transferencias, Asignaciones, Subsidios y Otros (hasta 2017)</b>	<b>0.00</b>	<b>0.97</b>	<b>0.00</b>	<b>0.00</b>	<b>0.00</b>	<b>0.00</b>	<b>0.00</b>	<b>0.00</b>	<b>0.00</b>	<b>0.00</b>

Fuente: Elaboración propia con datos de la Subdirección de Ingresos de la Dirección de Finanzas (información preliminar, sujeta a validación)



## Transferencias, Asignaciones, Subsidios y Otros en el mes de febrero (Cifras nominales en millones de pesos)



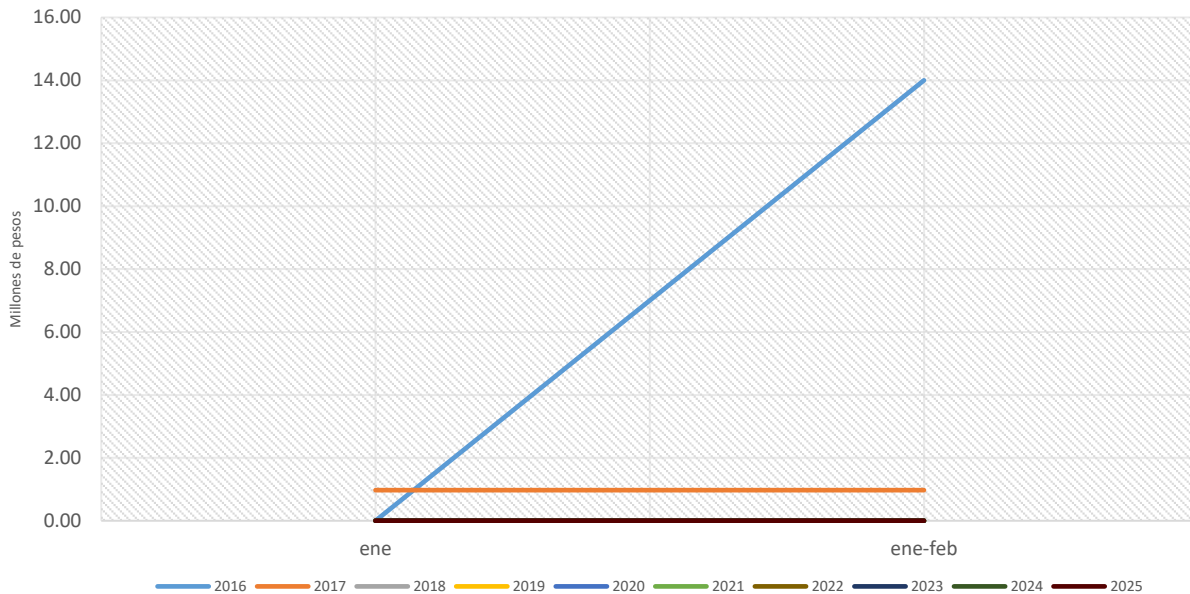
Fuente: Elaboración propia con datos de la Subdirección de Ingresos de la Dirección de Finanzas (información preliminar, sujeta a validación)

**Transferencias, Asignaciones, Subsidios y Otros de enero-febrero**  
(Cifras nominales en millones de pesos)

	<b>febrero</b>	<b>ene-feb</b>
2016	0.00	14.00
2017	0.97	0.97
2018	0.00	0.00
2019	0.00	0.00
2020	0.00	0.00
2021	0.00	0.00
2022	0.00	0.00
2023	0.00	0.00
2024	0.00	0.00
2025	0.00	0.00

Fuente: Elaboración propia con datos de la Subdirección de Ingresos de la Dirección de Finanzas (información preliminar, sujeta a validación)

## Transferencias, Asignaciones, Subsidios y Otros de enero-febrero (Cifras nominales en millones de pesos)



Fuente: Elaboración propia con datos de la Subdirección de Ingresos de la Dirección de Finanzas (información preliminar, sujeta a validación)

## Fondos Distintos de Aportaciones en el mes de febrero

(Cifras nominales en millones de pesos)

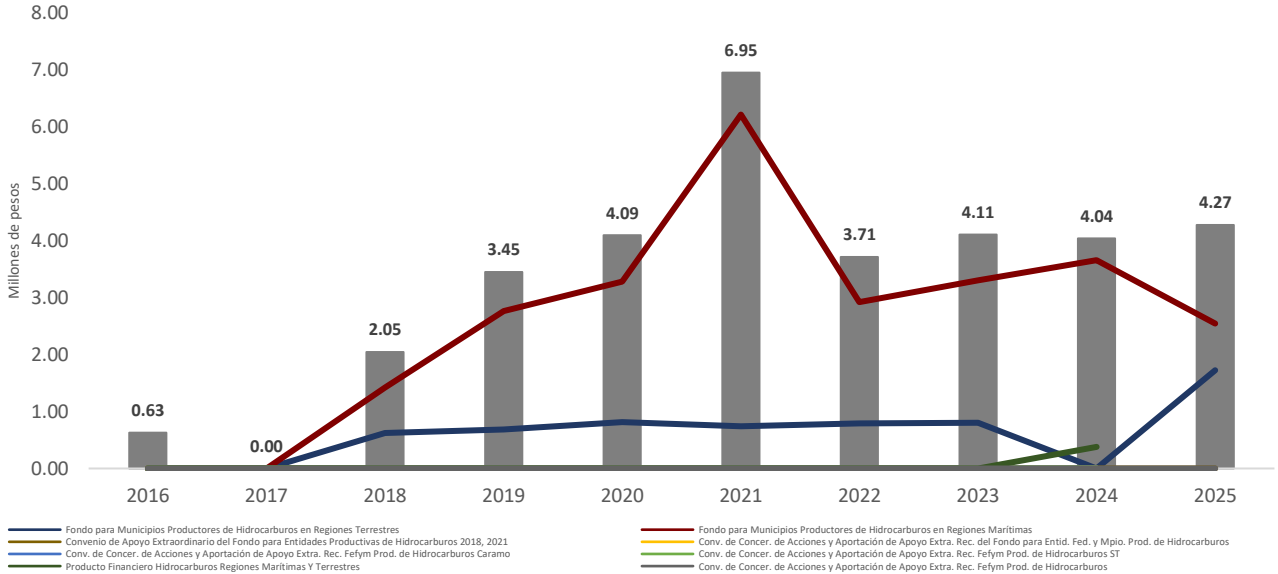
	2016	2017	2018	2019	2020	2021	2022	2023	2024	2025
Fondo para Municipios Productores de Hidrocarburos en Regiones ( Terrestres y Marítimas)	0.63	0.00	2.05	3.45	4.09	6.95	3.71	4.11	4.04	4.27
Fondo para Municipios Productores de Hidrocarburos en Regiones Terrestres	0.00	0.00	0.63	0.69	0.81	0.74	0.79	0.80	0.00	1.72
Fondo para Municipios Productores de Hidrocarburos en Regiones Marítimas	0.00	0.00	1.42	2.76	3.28	6.21	2.92	3.30	3.66	2.55
Convenio de Apoyo Extraordinario del Fondo para Entidades Productivas de Hidrocarburos 2021	0.00	0.00	0.00	0.00	0.00	0.00	0.00	0.00	0.00	0.00
Conv. de Concer. de Acciones y Aportación de Apoyo Extra. Rec. del Fondo para Entidades. Fed. y Mpios. Prod. de Hidrocarburos	0.00	0.00	0.00	0.00	0.00	0.00	0.00	0.00	0.00	0.00
Conv. de Concer. de Acciones y Aportación de Apoyo Extra. Rec. FEFyM Prod. de Hidrocarburos Cárcamo	0.00	0.00	0.00	0.00	0.00	0.00	0.00	0.00	0.00	0.00
Conv. de Concer. de Acciones y Aportación de Apoyo Extra. Rec. FEFyM Prod. de Hidrocarburos ST	0.00	0.00	0.00	0.00	0.00	0.00	0.00	0.00	0.00	0.00
Conv. de Concer. de Acciones y Aportación de Apoyo Extra. Rec. FEFyM Prod. de Hidrocarburos	0.00	0.00	0.00	0.00	0.00	0.00	0.00	0.00	0.00	0.00
Producto Financiero Hidrocarburos Regiones Marítimas y Terrestres	0.00	0.00	0.00	0.00	0.00	0.00	0.00	0.00	0.38	0.00
<b>Total</b>	<b>0.63</b>	<b>0.00</b>	<b>2.05</b>	<b>3.45</b>	<b>4.09</b>	<b>6.95</b>	<b>3.71</b>	<b>4.11</b>	<b>4.04</b>	<b>4.27</b>

Fuente: Elaboración propia con datos de la Subdirección de Ingresos de la Dirección de Finanzas (información preliminar, sujeta a validación)



# Fondos Distintos de Aportaciones en el mes de febrero

(Cifras nominales en millones de pesos)



Fuente: Elaboración propia con datos de la Subdirección de Ingresos de la Dirección de Finanzas (información preliminar, sujeta a validación)

## Fondos Distintos de Aportaciones de enero-febrero

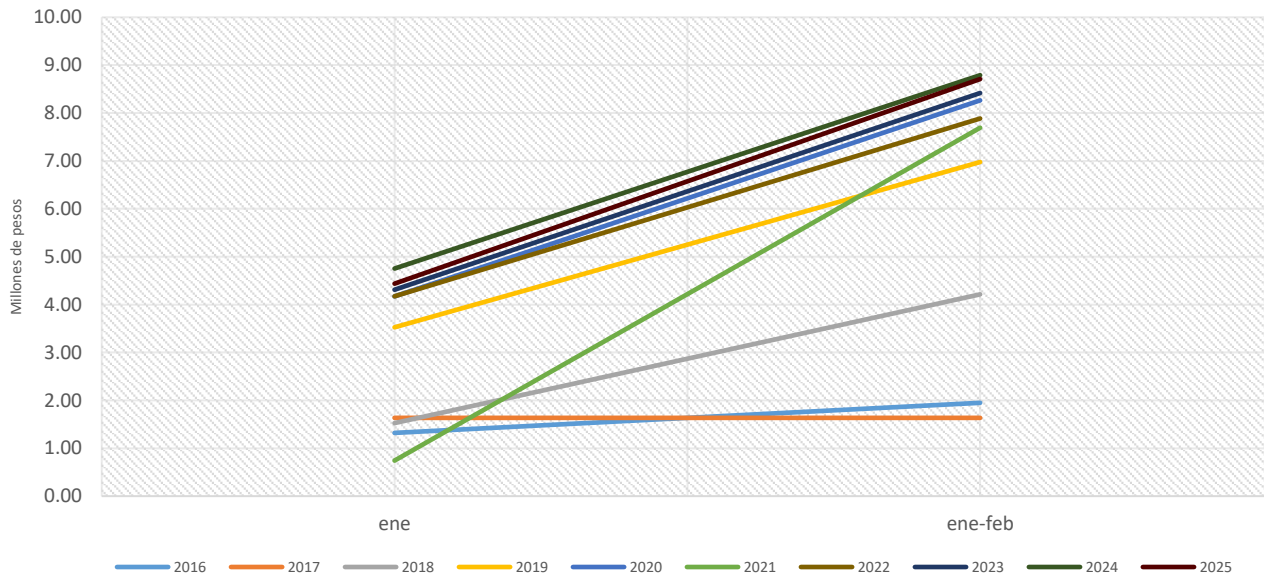
(Cifras nominales en millones de pesos)

	enero	ene-feb
2016	1.32	1.95
2017	1.63	1.63
2018	1.53	4.21
2019	3.53	6.98
2020	4.17	8.26
2021	0.74	7.69
2022	4.17	7.88
2023	4.31	8.42
2024	4.75	8.79
2025	4.44	8.71

Fuente: Elaboración propia con datos de la Subdirección de Ingresos de la Dirección de Finanzas (información preliminar, sujeta a validación)

## Fondos Distintos de Aportaciones de enero-febrero

(Cifras nominales en millones de pesos)



Fuente: Elaboración propia con datos de la Subdirección de Ingresos de la Dirección de Finanzas (información preliminar, sujeta a validación)

## Productos Financieros en el mes de febrero

(Cifras nominales en millones de pesos)

	2016	2017	2018	2019	2020	2021	2022	2023	2024	2025
De Ingresos Propios	0.08	0.00	0.06	0.00	0.00	0.08	0.06	0.78	1.30	1.97
De Participaciones	0.00	0.00	0.00	0.00	0.00	0.00	0.06	0.71	0.87	0.66
De Convenio Federal	0.00	0.00	0.00	0.00	0.00	0.00	0.00	0.00	0.00	0.00
De Convenio Estatal	0.00	0.00	0.00	0.00	0.00	0.00	0.00	0.02	0.27	0.16
De Hidrocarburos Regiones Marítimas y Terrestres	0.00	0.00	0.00	0.00	0.00	0.00	0.00	0.00	0.38	0.00
<b>Total</b>	<b>0.08</b>	<b>0.00</b>	<b>0.06</b>	<b>0.00</b>	<b>0.00</b>	<b>0.08</b>	<b>0.12</b>	<b>1.51</b>	<b>2.83</b>	<b>2.79</b>

Fuente: Elaboración propia con datos de la Subdirección de Ingresos de la Dirección de Finanzas (información preliminar, sujeta a validación)

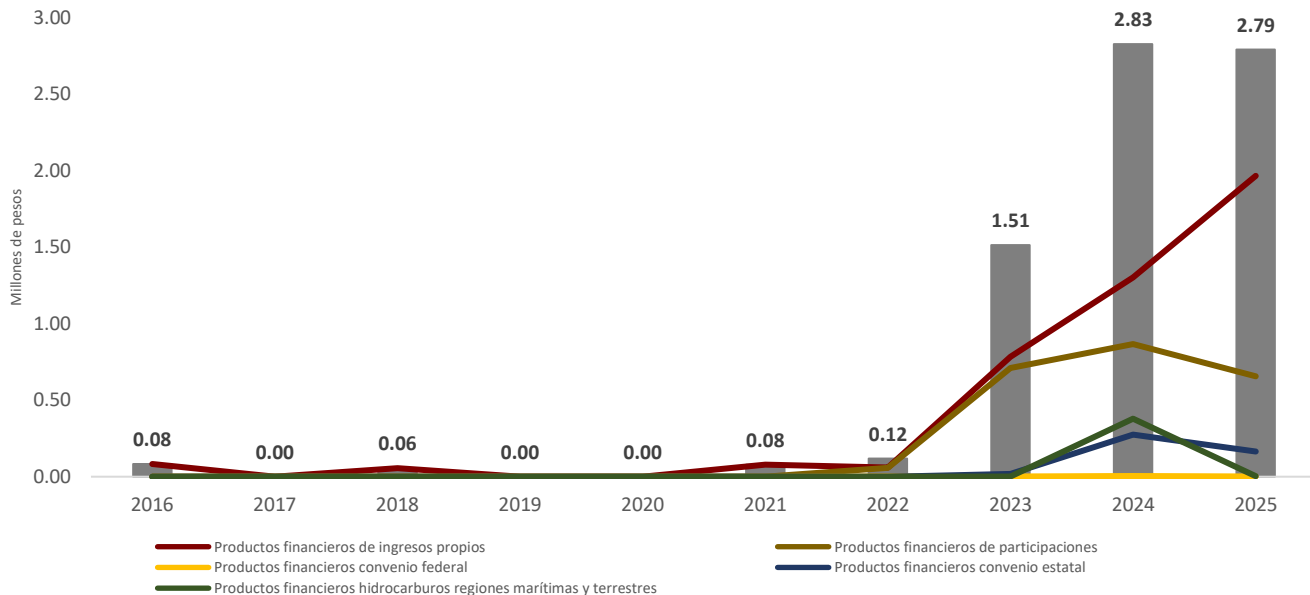


H. AYUNTAMIENTO CONSTITUCIONAL  
DE CENTRO 2024-2027

**CENTRO**  
HONESTIDAD Y RESULTADOS  
2024-2027

## Productos Financieros en el mes de febrero

(Cifras nominales en millones de pesos)



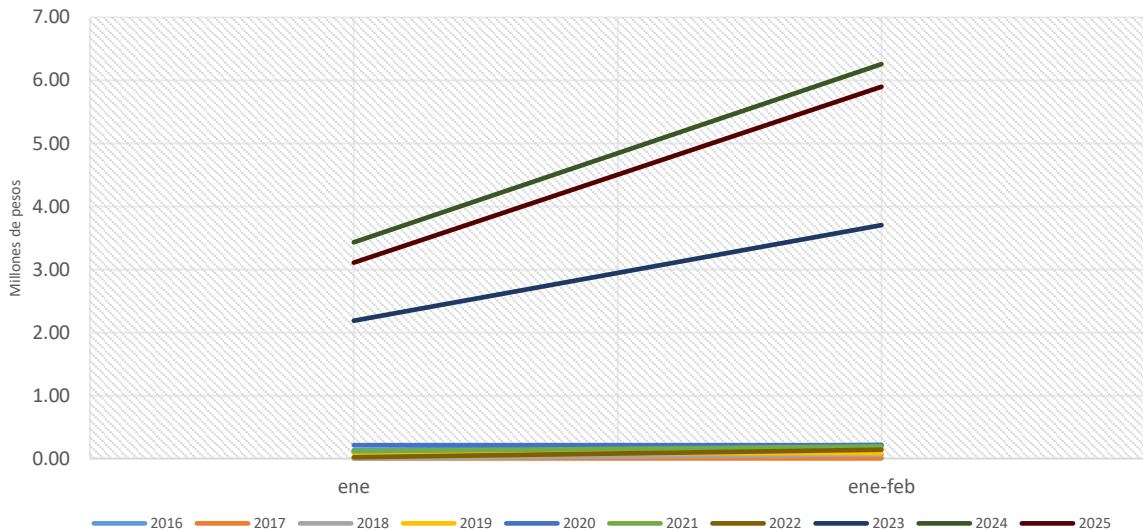
Fuente: Elaboración propia con datos de la Subdirección de Ingresos de la Dirección de Finanzas (información preliminar, sujeta a validación)

## Productos Financieros de enero-febrero

(Cifras nominales en millones de pesos)

	enero	ene-feb
2016	0.13	0.22
2017	0.00	0.00
2018	0.00	0.06
2019	0.09	0.09
2020	0.21	0.21
2021	0.12	0.19
2022	0.02	0.14
2023	2.19	3.70
2024	3.43	6.26
2025	3.11	5.90

Fuente: Elaboración propia con datos de la Subdirección de Ingresos de la Dirección de Finanzas (información preliminar, sujeta a validación)

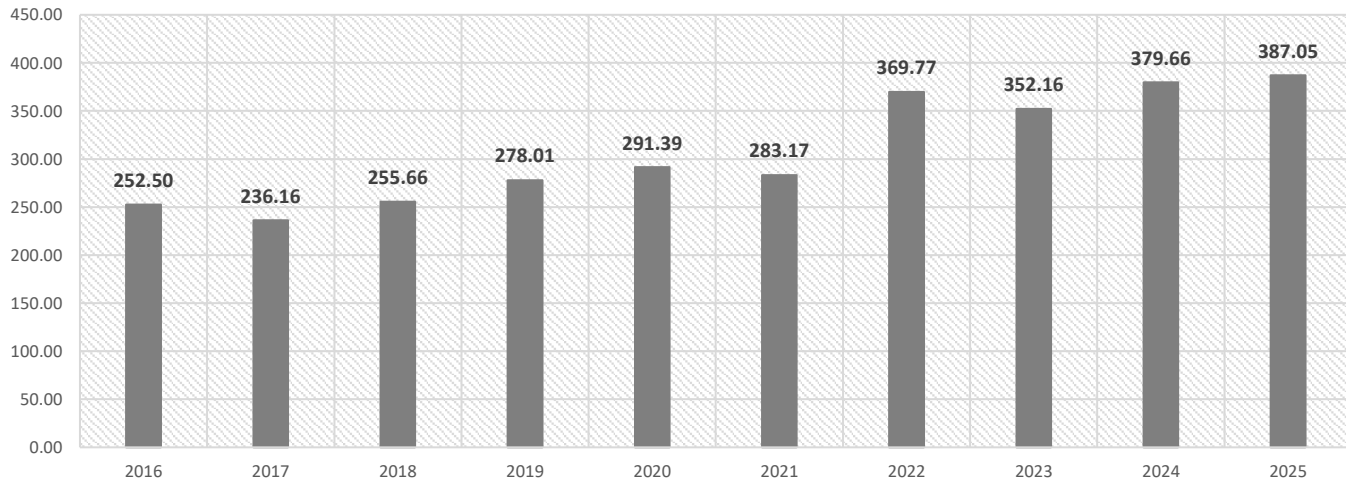


Fuente: Elaboración propia con datos de la Subdirección de Ingresos de la Dirección de Finanzas (información preliminar, sujeta a validación)



## Ingresos totales en el mes de febrero

(Cifras nominales en millones de pesos)



Fuente: Elaboración propia con datos de la Subdirección de Ingresos de la Dirección de Finanzas (información preliminar, sujeta a validación)

## Ingresos totales de enero-febrero

(Cifras nominales en millones de pesos)

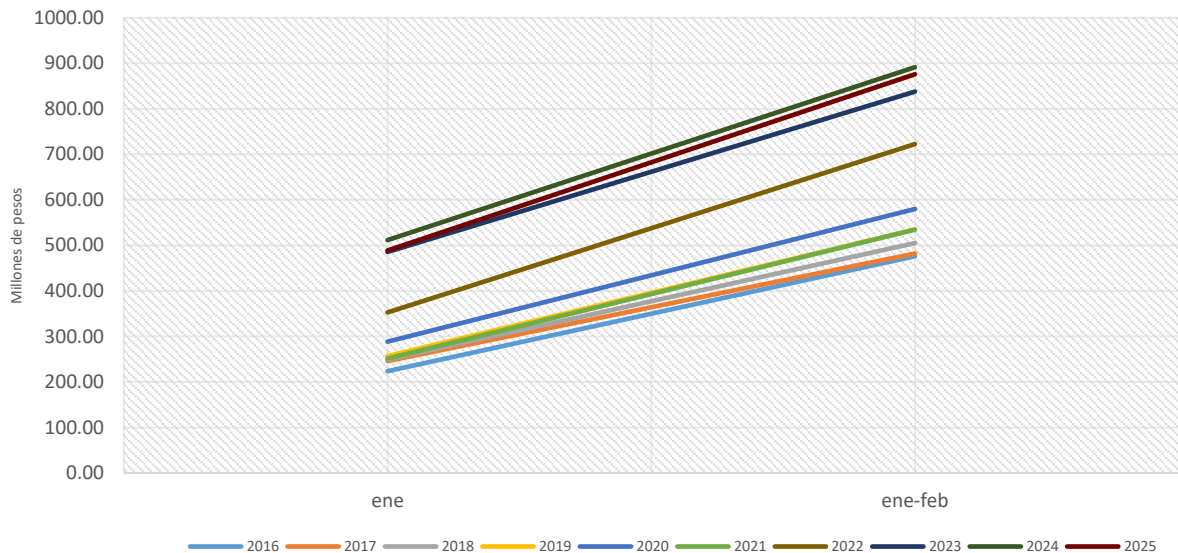
	enero	ene-feb
2016	223.57	476.07
2017	245.89	482.05
2018	249.30	504.96
2019	256.80	534.81
2020	288.47	579.86
2021	251.40	534.57
2022	352.65	722.42
2023	485.47	837.63
2024	511.56	891.23
2025	488.76	875.81

Fuente: Elaboración propia con datos de la Subdirección de Ingresos de la Dirección de Finanzas (información preliminar, sujeta a validación).

\*El total de ingresos propios más total participaciones, aportaciones, convenios, incentivos derivados de la colaboración fiscal y fondos distintos de aportaciones no considera los negativos que se han aplicado durante el periodo febrero a febrero, correspondiente a multas federales por la cantidad de \$230,801.22.

## Ingresos totales de enero-febrero

(Cifras nominales en millones de pesos)



Fuente: Elaboración propia con datos de la Subdirección de Ingresos de la Dirección de Finanzas (información preliminar, sujeta a validación).

\*El total de ingresos propios más total participaciones, aportaciones, convenios, incentivos derivados de la colaboración fiscal y fondos distintos de aportaciones no considera los negativos que se han aplicado durante el periodo febrero a febrero, correspondiente a multas federales por la cantidad de \$230,801.22.



H. AYUNTAMIENTO CONSTITUCIONAL  
DE CENTRO 2024-2027

**CENTRO**  
HONESTIDAD Y RESULTADOS  
2024-2027

# Ley de Ingresos 2025

## Estimación-Recaudación de febrero

CLAVE INGRESO	RUBROS	LEY DE INGRESO 2025	ESTIMACIÓN FEBRERO	RECAUDACIÓN FEBRERO	VARIACIÓN ABSOLUTA	VARIACIÓN RELATIVA
<b>1</b>	<b>IMPUESTOS</b>					
<b>1 1</b>	<b>IMPUESTOS SOBRE LOS INGRESOS</b>	<b>3,787,776.40</b>	<b>371,081.50</b>	<b>179,056.67</b>	-	<b>192,024.83</b>
1 1 04	SOBRE ESPECTÁCULOS PÚBLICOS	3,787,776.40	371,081.50	179,056.67	-	192,024.83
<b>1 2</b>	<b>IMPUESTO SOBRE EL PATRIMONIO</b>	<b>180,009,622.83</b>	<b>20,206,637.92</b>	<b>23,370,361.93</b>	-	<b>3,163,724.01</b>
1 2 02	IMPUESTO PREDIAL	180,009,622.83	20,206,637.92	23,370,361.93	-	3,163,724.01
<b>1 3</b>	<b>IMPUESTO SOBRE LA PRODUCCIÓN, EL CONSUMO Y LAS TRANSACCIONES</b>	<b>132,287,504.68</b>	<b>4,532,214.93</b>	<b>11,795,807.74</b>	-	<b>7,263,592.81</b>
1 3 04	TRASLADO DE DOMINIO DE BIENES INMUEBLES	132,287,504.68	4,532,214.93	11,795,807.74	-	7,263,592.81
<b>1 7</b>	<b>ACCESORIOS DE IMPUESTOS</b>	<b>29,270,411.47</b>	<b>2,667,712.40</b>	<b>3,250,480.60</b>	-	<b>582,768.20</b>
1 7 01	RECARGOS DE IMPUESTOS	14,233,235.23	1,112,031.48	1,302,865.62	-	190,834.14
1 7 02	MULTAS DE IMPUESTOS	6,629,679.07	675,077.89	1,089,127.49	-	414,049.60
1 7 04	GASTO DE EJECUCIÓN	8,407,497.17	880,603.03	858,487.49	-	22,115.54
	<b>TOTAL IMPUESTOS</b>	<b>345,355,315.38</b>	<b>27,777,646.75</b>	<b>38,595,706.94</b>	-	<b>10,818,060.19</b>
<b>4</b>	<b>DERECHOS</b>					
<b>4 3</b>	<b>POR PRESTACIÓN DE SERVICIOS</b>	<b>39,569,582.59</b>	<b>3,240,406.55</b>	<b>4,156,310.64</b>	-	<b>915,904.09</b>
4 3 18	LICENCIAS Y PERMISOS DE CONSTRUCCIÓN	10,030,562.06	821,267.79	521,084.06	-	300,183.73
	DE LAS LICENCIAS Y DE LOS PERMISOS PARA FRACCIONAMIENTOS, CONDOMINIOS Y LOTIFICACIONES, RELOTIFICACIONES,					
4 3 19	DIVISIONES Y SUBDIVISIONES	3,005,388.36	184,823.07	197,856.74	-	13,033.67
4 3 20	DE LA PROPIEDAD MUNICIPAL	172,948.07	13,787.64	30,321.52	-	16,533.88
4 3 21	DE LOS SERVICIOS MUNICIPALES DE OBRAS	6,811,645.31	404,634.92	835,814.69	-	431,179.77
4 3 22	DE LA EXPEDICIÓN DE TÍTULOS DE TERRENOS MUNICIPALES	145,522.43	25,454.06	8,824.92	-	16,629.14
4 3 23	SERVICIOS, REGISTROS E INSCRIPCIONES	19,403,516.36	1,790,439.07	2,562,408.71	-	771,969.64
<b>4 4</b>	<b>OTROS DERECHOS</b>	<b>177,257,514.69</b>	<b>12,085,648.92</b>	<b>14,830,474.33</b>	-	<b>2,744,825.41</b>
4 4 02	OTROS	177,257,514.69	12,085,648.92	14,830,474.33	-	2,744,825.41
<b>4 5</b>	<b>ACCESORIOS DE DERECHOS</b>	<b>1,839,112.96</b>	<b>112,496.34</b>	<b>763,072.75</b>	-	<b>650,576.41</b>
4 5 01	RECARGOS	1,839,112.96	112,496.34	763,072.75	-	650,576.41
	<b>TOTAL DERECHOS</b>	<b>218,666,210.24</b>	<b>15,438,551.81</b>	<b>19,749,857.72</b>	-	<b>4,311,305.91</b>
<b>5</b>	<b>PRODUCTOS</b>					
<b>5 1</b>	<b>PRODUCTOS DE TIPO CORRIENTES</b>	<b>9,444,059.35</b>	<b>670,081.41</b>	<b>2,124,045.13</b>	-	<b>1,453,963.72</b>
5 1 01	ARRENDAMIENTO Y EXPLOTACIÓN DE BIENES DEL MUNICIPIO	1,123,986.70	67,868.31	158,215.54	-	90,347.23
5 1 02	PRODUCTOS FINANCIEROS	8,320,072.65	602,213.10	1,965,829.59	-	1,363,616.49
	<b>TOTAL PRODUCTOS</b>	<b>9,444,059.35</b>	<b>670,081.41</b>	<b>2,124,045.13</b>	-	<b>1,453,963.72</b>
<b>6</b>	<b>APROVECHAMIENTOS</b>					
<b>6 1</b>	<b>APROVECHAMIENTOS DE TIPO CORRIENTES</b>	<b>6,029,275.28</b>	<b>443,201.16</b>	<b>882,920.43</b>	-	<b>439,719.27</b>
6 1 02	MULTAS	4,944,064.32	352,766.91	736,126.59	-	383,359.68
6 1 03	INDEMNIZACIONES	0.00	0.00	0.00	-	n/a
6 1 04	REINTEGROS	0.00	0.00	0.00	-	n/a
6 1 09	OTROS APROVECHAMIENTOS	1,085,210.96	90,434.25	146,793.84	-	56,359.59
<b>6 3</b>	<b>ACCESORIOS DE APROVECHAMIENTOS</b>	<b>1,500,000.00</b>	<b>19,340.18</b>	<b>17,244.90</b>	-	<b>2,095.28</b>
6 3 01	ACCESORIOS DE MULTAS	1,500,000.00	19,340.18	17,244.90	-	2,095.28
	<b>TOTAL APROVECHAMIENTOS</b>	<b>7,529,275.28</b>	<b>462,541.34</b>	<b>900,165.33</b>	-	<b>437,623.99</b>
	<b>TOTAL DE INGRESOS PROPIOS</b>	<b>580,994,860.25</b>	<b>44,348,821.31</b>	<b>61,369,775.12</b>	-	<b>17,020,953.81</b>

Fuente: Elaboración propia con datos de la Subdirección de Ingresos de la Dirección de Finanzas (información preliminar, sujeta a validación)



H. AYUNTAMIENTO CONSTITUCIONAL  
DE CENTRO 2024-2027

**CENTRO**  
HONESTIDAD Y RESULTADOS  
2024-2027

# Ley de Ingresos 2025

## Estimación-Recaudación de febrero

	<b>PARTICIPACIONES, APORTACIONES, CONVENIOS, INCENTIVOS DERIVADOS DE LA COLABORACIÓN FISCAL Y FONDOS DISTINTOS DE APORTACIONES</b>						
8							
8	1	<b>PARTICIPACIONES</b>	<b>1,837,084,063.34</b>	<b>144,376,227.09</b>	<b>181,606,615.91</b>	<b>37,230,388.82</b>	<b>25.79</b>
8	1	09 FONDO MUNICIPAL DE PARTICIPACIONES (22%)	1,545,568,974.32	124,237,696.00	155,550,641.00	31,312,945.00	25.20
8	1	10 FONDOS DISTINTOS DE PARTICIPACIONES	289,355,089.02	20,031,877.00	25,399,573.00	5,367,696.00	26.80
8	1	11 FONDO DE FEIEF	0.00	0.00	28.50	n/a	n/a
8	1	12 PRODUCTOS FINANCIEROS PARTICIPACIONES	2,160,000.00	106,654.09	656,373.41	549,719.32	515.42
		<b>TOTAL PARTICIPACIONES</b>	<b>1,837,084,063.34</b>	<b>144,376,227.09</b>	<b>181,606,615.91</b>	<b>37,230,388.82</b>	<b>25.79</b>
8	2	<b>APORTACIONES</b>	<b>826,834,507.21</b>	<b>72,247,958.22</b>	<b>100,220,415.00</b>	<b>27,972,456.78</b>	<b>38.72</b>
8	2	03 FONDO PARA LA INFRAESTRUCTURA SOCIAL	200,704,957.11	20,070,495.71	43,252,289.00	23,181,793.29	115.50
		FONDO PARA EL FORTALECIMIENTO DE LOS MUNICIPIOS Y DE LAS DEMARCACIONES TERRITORIALES DEL DISTRITO FEDERAL (FORTAMUN)	626,129,550.10	52,177,462.51	56,968,126.00	4,790,663.49	9.18
8	2	05 PRODUCTOS FINANCIEROS APORTACIONES	0.00	0.00	0.00	n/a	n/a
		<b>TOTAL APORTACIONES</b>	<b>826,834,507.21</b>	<b>72,247,958.22</b>	<b>100,220,415.00</b>	<b>27,972,456.78</b>	<b>38.72</b>
8	3	<b>CONVENIOS</b>	<b>520,666,814.26</b>	<b>40,536,287.03</b>	<b>39,235,761.46</b>	<b>- 1,300,525.57</b>	<b>- 3.21</b>
8	3	01 FEDERAL	34,533,068.42	0.00	0.00	n/a	n/a
8	3	02 CONVENIOS ESTADOS MUNICIPIOS	485,333,745.84	40,444,478.81	39,071,284.00	- 1,373,194.81	- 3.40
8	3	03 PRODUCTOS FINANCIEROS CONVENIOS ESTADOS MUNICIPIOS	800,000.00	91,808.22	164,477.46	72,669.24	79.15
		<b>TOTAL CONVENIOS</b>	<b>520,666,814.26</b>	<b>40,536,287.03</b>	<b>39,235,761.46</b>	<b>- 1,300,525.57</b>	<b>- 3.21</b>
		PRODUCTOS FINANCIEROS CONVENIO FEDERAL	95,145.57	4,615.84	1,329.47	- 3,286.37	- 71.20
	04	PRODUCTOS FINANCIEROS CONVENIO CAPUFE	95,145.57	4,615.84	1,329.47	- 3,286.37	- 71.20
		<b>TOTAL PRODUCTOS FINANCIEROS CONVENIO FEDERAL</b>	<b>95,145.57</b>	<b>4,615.84</b>	<b>1,329.47</b>	<b>- 3,286.37</b>	<b>- 71.20</b>
8	4	<b>INCENTIVOS DERIVADOS DE LA COLABORACIÓN FISCAL</b>	<b>888,169.87</b>	<b>15,882.42</b>	<b>345,622.32</b>	<b>329,739.90</b>	<b>2,076.13</b>
8	4	03 MULTAS FEDERALES	800,000.00	14,004.90	332,536.05	318,531.15	2,274.43
8	4	04 ACCESORIOS DE MULTAS FEDERALES	88,169.87	1,877.52	13,086.27	11,208.75	597.00
		<b>TOTAL INCENTIVOS DERIVADOS DE LA COLABORACIÓN FISCAL</b>	<b>888,169.87</b>	<b>15,882.42</b>	<b>345,622.32</b>	<b>329,739.90</b>	<b>2,076.13</b>
8	5	<b>FONDOS DISTINTOS DE APORTACIONES</b>	<b>54,431,133.61</b>	<b>4,535,623.45</b>	<b>4,271,737.40</b>	<b>- 263,886.05</b>	<b>- 5.82</b>
8	5	01 FONDO PARA LAS ENTIDADES FEDERATIVAS Y MUNICIPIOS PRODUCTORES DE HIDROCARBUROS (REGIONES TERRESTRES Y MARÍTIMAS, CARCAMO, ST)	54,411,118.61	4,534,260.44	4,269,182.58	- 265,077.86	- 5.85
8	5	02 PRODUCTOS FINANCIEROS HIDROCARBUROS REGIONES MARITIMAS Y TERRESTRES	20,015.00	1,363.01	2,554.82	1,191.81	87.44
		<b>TOTAL FONDOS DISTINTOS DE APORTACIONES</b>	<b>54,431,133.61</b>	<b>4,535,623.45</b>	<b>4,271,737.40</b>	<b>- 263,886.05</b>	<b>- 5.82</b>
		<b>TOTAL DE PARTICIPACIONES, APORTACIONES, CONVENIOS, INCENTIVOS DERIVADOS DE LA COLABORACIÓN FISCAL Y FONDOS DISTINTOS DE APORTACIONES</b>	<b>3,239,999,833.86</b>	<b>261,716,594.05</b>	<b>325,681,481.56</b>	<b>63,964,887.51</b>	<b>24.44</b>
10		<b>INGRESOS DERIVADOS DE FINANCIAMIENTO</b>					
10	1	<b>ENDEUDAMIENTO INTERNO</b>	<b>0.00</b>	<b>0.00</b>	<b>0.00</b>	<b>n/a</b>	<b>n/a</b>
10	1	01 DEUDA INTERNA	0.00	0.00	0.00	n/a	n/a
		<b>TOTAL DE INGRESOS DERIVADOS DE FINANCIAMIENTO</b>	<b>0.00</b>	<b>0.00</b>	<b>0.00</b>	<b>n/a</b>	<b>n/a</b>
		<b>TOTAL INGRESOS PROPIOS MÁS TOTAL DE PARTICIPACIONES, APORTACIONES, CONVENIOS, INCENTIVOS DERIVADOS DE LA COLABORACIÓN FISCAL Y FONDOS DISTINTOS DE APORTACIONES</b>	<b>3,820,994,694.11</b>	<b>306,065,415.36</b>	<b>387,051,256.68</b>	<b>80,985,841.32</b>	<b>26.46</b>

Fuente: Elaboración propia con datos de la Subdirección de Ingresos de la Dirección de Finanzas (información preliminar, sujeta a validación)



H. AYUNTAMIENTO CONSTITUCIONAL  
DE CENTRO 2021-2024

**CENTRO**  
HONESTIDAD Y RESULTADOS  
2021-2024

# Ley de Ingresos 2024

## Estimación-Recaudación de enero-febrero

CLAVE INGRESO	RUBROS	LEY DE INGRESO 2025	ESTIMACIÓN ENERO-FEBRERO	RECAUDACIÓN ENERO-FEBRERO	VARIACIÓN ABSOLUTA	VARIACIÓN RELATIVA
1	IMPUESTOS					
1 1	IMPUESTOS SOBRE LOS INGRESOS	3,787,776.40	418,981.50	188,288.56	- 230,692.94	- 55.06
1 104	SOBRE ESPECTÁCULOS PÚBLICOS	3,787,776.40	418,981.50	188,288.56	- 230,692.94	- 55.06
1 2	IMPUESTO SOBRE EL PATRIMONIO	180,009,622.83	71,920,368.92	128,290,688.53	56,370,319.61	78.38
1 202	IMPUESTO PREDIAL	180,009,622.83	71,920,368.92	128,290,688.53	56,370,319.61	78.38
1 3	IMPUESTO SOBRE LA PRODUCCIÓN, EL CONSUMO Y LAS TRANSACCIONES	132,287,504.68	11,924,094.87	27,623,783.66	15,699,688.79	131.66
1 304	TRASLADO DE DOMINIO DE BIENES INMUEBLES	132,287,504.68	11,924,094.87	27,623,783.66	15,699,688.79	131.66
1 7	ACCESORIOS DE IMPUESTOS	29,270,411.47	5,670,751.45	8,661,106.24	2,990,354.79	52.73
1 701	RECARGOS DE IMPUESTOS	14,233,235.23	2,455,175.61	3,063,538.11	608,362.50	24.78
1 702	MULTAS DE IMPUESTOS	6,629,679.07	1,415,170.16	3,271,064.80	1,855,894.64	131.14
1 704	GASTO DE EJECUCIÓN	8,407,497.17	1,800,405.68	2,326,503.33	526,097.65	29.22
	<b>TOTAL IMPUESTOS</b>	<b>345,355,315.38</b>	<b>89,934,196.74</b>	<b>164,763,866.99</b>	<b>74,829,670.25</b>	<b>83.20</b>
4	DERECHOS					
4 3	POR PRESTACIÓN DE SERVICIOS	39,569,582.59	5,599,922.71	8,473,092.04	2,873,169.33	51.31
4 318	LICENCIAS Y PERMISOS DE CONSTRUCCIÓN	10,030,562.06	1,231,253.61	1,314,389.51	83,135.90	6.75
	DE LAS LICENCIAS Y DE LOS PERMISOS PARA FRACCIONAMIENTOS, CONDOMINIOS Y LOTIFICACIONES, RELOTIFICACIONES,					
4 319	DIVISIONES Y SUBDIVISIONES	3,005,388.36	372,694.09	432,585.73	59,891.64	16.07
4 320	DE LA PROPIEDAD MUNICIPAL	172,948.07	26,222.20	82,435.12	56,212.92	214.37
4 321	DE LOS SERVICIOS MUNICIPALES DE OBRAS	6,811,645.31	544,355.21	1,706,248.71	1,161,893.50	213.44
4 322	DE LA EXPEDICIÓN DE TÍTULOS DE TERRENOS MUNICIPALES	145,522.43	42,243.00	23,156.16	19,086.84	45.18
4 323	SERVICIOS, REGISTROS E INSCRIPCIONES	19,403,516.36	3,383,154.60	4,914,276.81	1,531,122.21	45.26
4 4	OTROS DERECHOS	177,257,514.69	23,111,975.81	35,018,883.82	11,906,908.01	51.52
4 402	OTROS	177,257,514.69	23,111,975.81	35,018,883.82	11,906,908.01	51.52
4 5	ACCESORIOS DE DERECHOS	1,839,112.96	280,570.27	2,248,117.88	1,967,547.61	701.27
4 501	RECARGOS	1,839,112.96	280,570.27	2,248,117.88	1,967,547.61	701.27
	<b>TOTAL DERECHOS</b>	<b>218,666,210.24</b>	<b>28,992,468.79</b>	<b>45,740,093.74</b>	<b>16,747,624.95</b>	<b>57.77</b>
5	PRODUCTOS					
5 1	PRODUCTOS DE TIPO CORRIENTES	9,444,059.35	1,068,842.47	4,311,677.63	3,242,835.16	303.40
5 101	ARRENDAMIENTO Y EXPLOTACIÓN DE BIENES DEL MUNICIPIO	1,123,986.70	95,475.17	390,809.66	295,334.49	309.33
5 102	PRODUCTOS FINANCIEROS	8,320,072.65	973,367.30	3,920,867.97	2,947,500.67	302.81
	<b>TOTAL PRODUCTOS</b>	<b>9,444,059.35</b>	<b>1,068,842.47</b>	<b>4,311,677.63</b>	<b>3,242,835.16</b>	<b>303.40</b>
6	APROVECHAMIENTOS					
6 1	APROVECHAMIENTOS DE TIPO CORRIENTES	6,029,275.28	841,046.71	3,000,342.06	2,159,295.35	256.74
6 102	MULTAS	4,944,064.32	660,178.21	1,424,443.40	764,265.19	115.77
6 103	INDEMNIZACIONES	0.00	0.00	n/a	n/a	n/a
6 104	REINTEGROS	0.00	0.00	0.00	n/a	n/a
6 109	OTROS APROVECHAMIENTOS	1,085,210.96	180,868.50	1,569,398.66	1,388,530.16	767.70
6 3	ACCESORIOS DE APROVECHAMIENTOS	1,500,000.00	22,917.65	20,626.14	2,291.51	10.00
6 301	ACCESORIOS DE MULTAS	1,500,000.00	22,917.65	20,626.14	2,291.51	10.00
	<b>TOTAL DE APROVECHAMIENTOS</b>	<b>7,529,275.28</b>	<b>863,964.36</b>	<b>3,020,968.20</b>	<b>2,157,003.84</b>	<b>249.66</b>
	<b>TOTAL DE INGRESOS PROPIOS</b>	<b>580,994,860.25</b>	<b>120,859,472.36</b>	<b>217,836,606.56</b>	<b>96,977,134.20</b>	<b>80.28</b>

Fuente: Elaboración propia con datos de la Subdirección de Ingresos de la Dirección de Finanzas (información preliminar, sujeta a validación)



H. AYUNTAMIENTO CONSTITUCIONAL  
DE CENTRO 2021-2024

**CENTRO**  
HONESTIDAD Y RESULTADOS  
2021-2024

# Ley de Ingresos 2024

## Estimación-Recaudación de enero-febrero

	<b>PARTICIPACIONES, APORTACIONES, CONVENIOS, INCENTIVOS DERIVADOS DE LA COLABORACIÓN FISCAL Y FONDOS DISTINTOS DE APORTACIONES</b>					
8	<b>PARTICIPACIONES</b>	<b>1,837,084,063.34</b>	<b>334,224,267.49</b>	<b>409,925,095.11</b>	<b>75,700,827.62</b>	<b>22.65</b>
8 1	FONDO MUNICIPAL DE PARTICIPACIONES (22%)	1,545,568,974.32	243,289,823.00	281,041,267.00	37,751,444.00	15.52
8 109	FONDOS DISTINTOS DE PARTICIPACIONES	289,355,089.02	90,731,737.00	127,434,397.00	36,702,660.00	40.45
8 111	FONDO DE FEIF	0.00	0.00	77.47	n/a	n/a
8 112	PRODUCTOS FINANCIEROS PARTICIPACIONES	2,160,000.00	202,707.49	1,449,353.64	1,246,646.15	615.00
	<b>TOTAL PARTICIPACIONES</b>	<b>1,837,084,063.34</b>	<b>334,224,267.49</b>	<b>409,925,095.11</b>	<b>75,700,827.62</b>	<b>22.65</b>
8 2	<b>APORTACIONES</b>	<b>826,834,507.21</b>	<b>144,495,916.44</b>	<b>157,188,541.00</b>	<b>12,692,624.56</b>	<b>8.78</b>
8 203	FONDO PARA LA INFRAESTRUCTURA SOCIAL	200,704,957.11	40,140,991.42	43,252,289.00	3,111,297.58	7.75
	FONDO PARA EL FORTALECIMIENTO DE LOS MUNICIPIOS Y DE LAS DEMARCACIONES TERRITORIALES DEL DISTRITO FEDERAL (FORTAMUN)	626,129,550.10	104,354,925.02	113,936,252.00	9,581,326.98	9.18
8 204	PRODUCTOS FINANCIEROS APORTACIONES	0.00	0.00	0.00	n/a	n/a
	<b>TOTAL APORTACIONES</b>	<b>826,834,507.21</b>	<b>144,495,916.44</b>	<b>157,188,541.00</b>	<b>12,692,624.56</b>	<b>8.78</b>
8 3	<b>CONVENIOS</b>	<b>520,666,814.26</b>	<b>84,461,455.92</b>	<b>81,801,678.36</b>	<b>- 2,659,777.56</b>	<b>- 3.15</b>
8 301	FEDERAL	34,533,068.42	3,412,425.00	3,142,856.00	- 269,569.00	- 7.90
8 302	CONVENIOS ESTADOS MUNICIPIOS	485,333,745.84	80,888,957.62	78,142,578.00	- 2,746,379.62	- 3.40
8 303	PRODUCTOS FINANCIEROS CONVENIOS ESTADOS MUNICIPIOS	800,000.00	160,073.30	516,244.36	356,171.06	222.50
	<b>TOTAL CONVENIOS</b>	<b>520,666,814.26</b>	<b>84,461,455.92</b>	<b>81,801,678.36</b>	<b>- 2,659,777.56</b>	<b>- 3.15</b>
8 3	<b>PRODUCTOS FINANCIEROS CONVENIO FEDERAL</b>	<b>95,145.57</b>	<b>16,011.07</b>	<b>7,847.42</b>	<b>- 8,163.65</b>	<b>- 50.99</b>
04	PRODUCTOS FINANCIEROS CONVENIO CAPUFE	95,145.57	16,011.07	7,847.42	- 8,163.65	- 50.99
	<b>TOTAL PRODUCTOS FINANCIEROS CONVENIO FEDERAL</b>	<b>95,145.57</b>	<b>16,011.07</b>	<b>7,847.42</b>	<b>- 8,163.65</b>	<b>- 50.99</b>
8 4	<b>INCENTIVOS DERIVADOS DE LA COLABORACIÓN FISCAL</b>	<b>888,169.87</b>	<b>84,222.94</b>	<b>345,622.32</b>	<b>261,399.38</b>	<b>310.37</b>
8 403	MULTAS FEDERALES	800,000.00	75,474.72	332,536.05	257,061.33	340.59
8 404	ACCESORIOS DE MULTAS FEDERALES	88,169.87	8,748.22	13,086.27	4,338.05	49.59
	<b>TOTAL INCENTIVOS DERIVADOS DE LA COLABORACIÓN FISCAL</b>	<b>888,169.87</b>	<b>84,222.94</b>	<b>345,622.32</b>	<b>261,399.38</b>	<b>310.37</b>
8 5	<b>FONDOS DISTINTOS DE APORTACIONES</b>	<b>54,431,133.61</b>	<b>9,071,200.48</b>	<b>8,708,498.86</b>	<b>- 362,701.62</b>	<b>- 4.00</b>
8 501	FONDO PARA LAS ENTIDADES FEDERATIVAS Y MUNICIPIOS PRODUCTORES DE HIDROCARBUROS (REGIONES TERRESTRES Y MARITIMAS, CARCAMO, ST)	54,411,118.61	9,068,520.88	8,703,480.51	- 365,040.37	- 4.03
8 502	PRODUCTOS FINANCIEROS HIDROCARBUROS REGIONES MARITIMAS Y TERRESTRES	20,015.00	2,679.60	5,018.35	2,338.75	87.28
	<b>TOTAL FONDOS DISTINTOS DE APORTACIONES</b>	<b>54,431,133.61</b>	<b>9,071,200.48</b>	<b>8,708,498.86</b>	<b>- 362,701.62</b>	<b>- 4.00</b>
	<b>TOTAL DE PARTICIPACIONES, APORTACIONES, CONVENIOS, INCENTIVOS DERIVADOS DE LA COLABORACIÓN FISCAL Y FONDOS DISTINTOS DE APORTACIONES</b>	<b>3,239,999,833.86</b>	<b>572,353,074.34</b>	<b>657,977,283.07</b>	<b>85,624,208.73</b>	<b>14.96</b>
10	<b>INGRESOS DERIVADOS DE FINANCIAMIENTO</b>				-	
10 1	<b>ENDEUDAMIENTO INTERNO</b>	<b>0.00</b>	<b>0.00</b>	<b>0.00</b>	<b>n/a</b>	<b>n/a</b>
10 101	DEUDA INTERNA	0.00	0.00	0.00	n/a	n/a
	<b>TOTAL DE INGRESOS DERIVADOS DE FINANCIAMIENTO</b>	<b>0.00</b>	<b>0.00</b>	<b>0.00</b>	<b>n/a</b>	<b>n/a</b>
	<b>TOTAL INGRESOS PROPIOS MÁS TOTAL DE PARTICIPACIONES, APORTACIONES, CONVENIOS, INCENTIVOS DERIVADOS DE LA COLABORACIÓN FISCAL Y FONDOS DISTINTOS DE APORTACIONES</b>	<b>3,820,994,694.11</b>	<b>693,212,546.70</b>	<b>875,813,889.63</b>	<b>182,601,342.93</b>	<b>26.34</b>

Fuente: Elaboración propia con datos de la Subdirección de Ingresos de la Dirección de Finanzas (información preliminar, sujeta a validación)



**COMPARATIVO DE RECURSOS PAGADOS POR FUENTE DE FINANCIAMIENTO**  
**febrero: 2021-2025**



H. AYUNTAMIENTO CONSTITUCIONAL  
DE CENTRO 2024-2027

**CENTRO**  
HONESTIDAD Y RESULTADOS  
2024-2027

## Comparativo de Recursos Pagados febrero 2021-2025

FUENTE DE FINANCIAMIENTO	2021	2022	2023	2024	2025
INGRESOS PROPIOS	27,451,398.90	24,971,539.16	45,853,476.75	28,383,232.30	11,084,696.00
CONVENIO SERV. AGUA POTABLE, ALCANTARILLADO, TRAT. Y DISP. AGUAS RESIDUALES ( SAPAET/ SAS)	10,339,482.20	24,245,923.11	25,819,868.40	27,866,968.22	15,308,509.42
CONVENIO PARQUES Y JARDINES	2,854,088.93	3,876,964.26	3,014,128.35	3,591,510.13	1,262,703.03
PARTICIPACIONES	108,086,324.94	96,166,447.95	103,013,677.99	108,365,539.92	65,758,112.89
RAMO 33 FONDO IV	38,172,925.48	45,884,039.24	29,103,396.79	23,907,387.46	27,116,874.94
<b>IMPORTE TOTAL</b>	<b>\$186,904,220.45</b>	<b>\$195,144,913.72</b>	<b>\$206,804,548.28</b>	<b>\$192,114,638.03</b>	<b>\$120,530,896.28</b>

Fuente: Elaboración propia con datos de la Subdirección de Egresos de la Dirección de Finanzas (información preliminar, sujeta a validación)

No incluye remanentes ni referendos.

\*Cifras preliminares

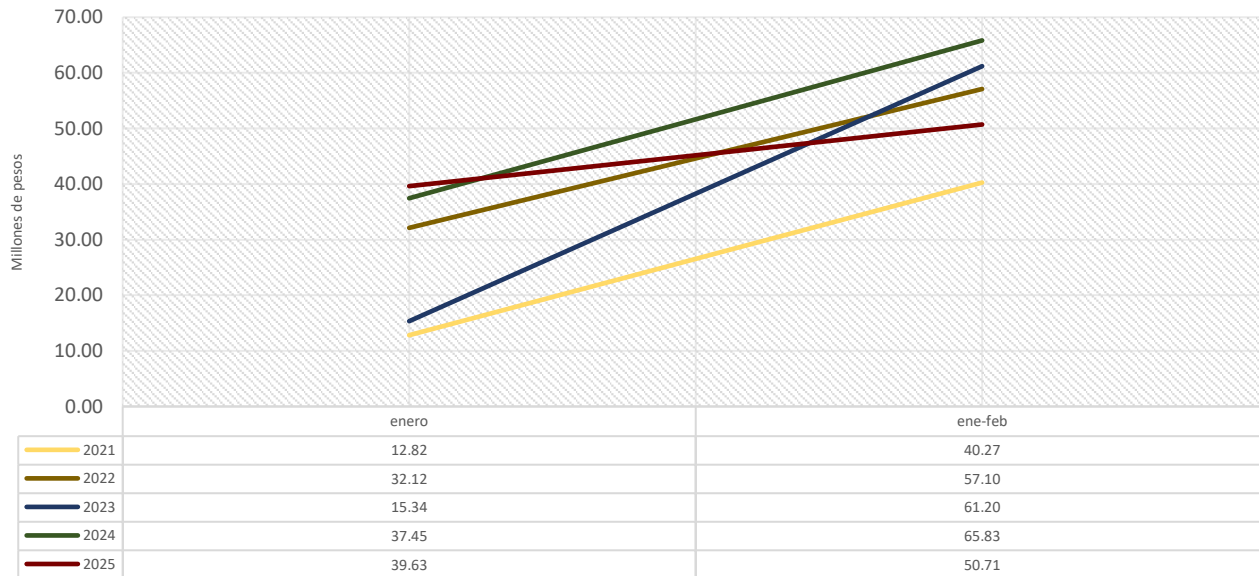


H. AYUNTAMIENTO CONSTITUCIONAL  
DE CENTRO 2024-2027

**CENTRO**  
HONESTIDAD Y RESULTADOS  
2024-2027

## Pagos generados con Ingresos Propios de enero-febrero

(Cifras nominales en millones de pesos)



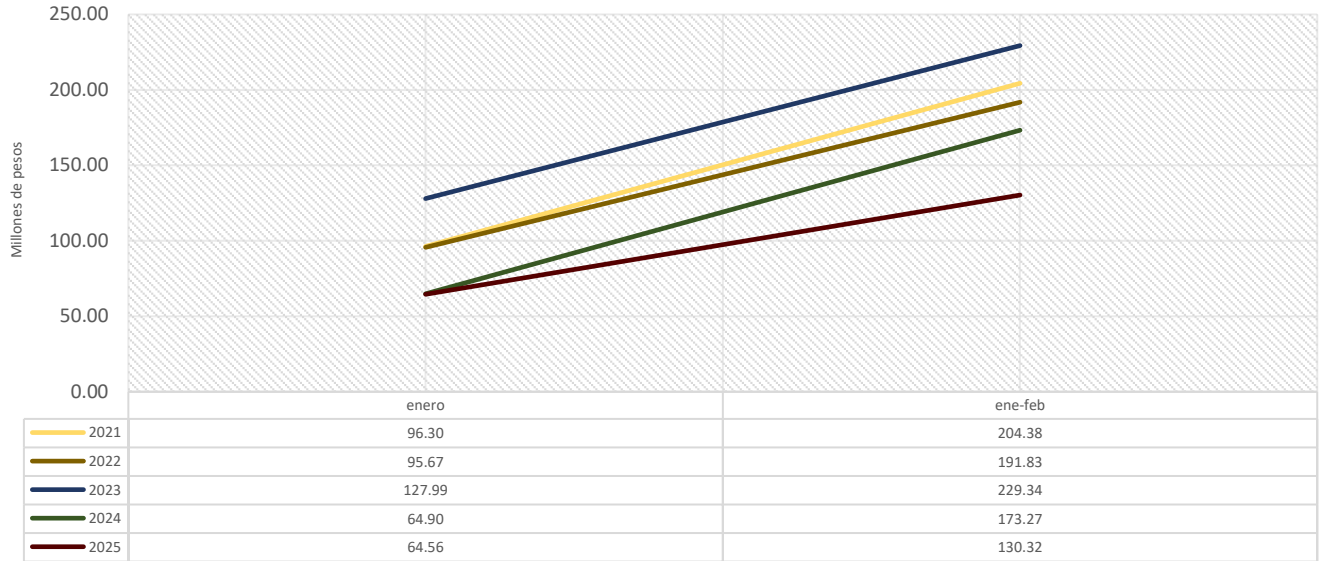
Fuente: Elaboración propia con datos de la Subdirección de Egresos de la Dirección de Finanzas (Información preliminar sujeta a validación)



H. AYUNTAMIENTO CONSTITUCIONAL  
DE CENTRO 2024-2027

**CENTRO**  
HONESTIDAD Y RESULTADOS  
2024-2027

## Pagos generados con Participaciones de enero-febrero (Cifras nominales en millones de pesos)

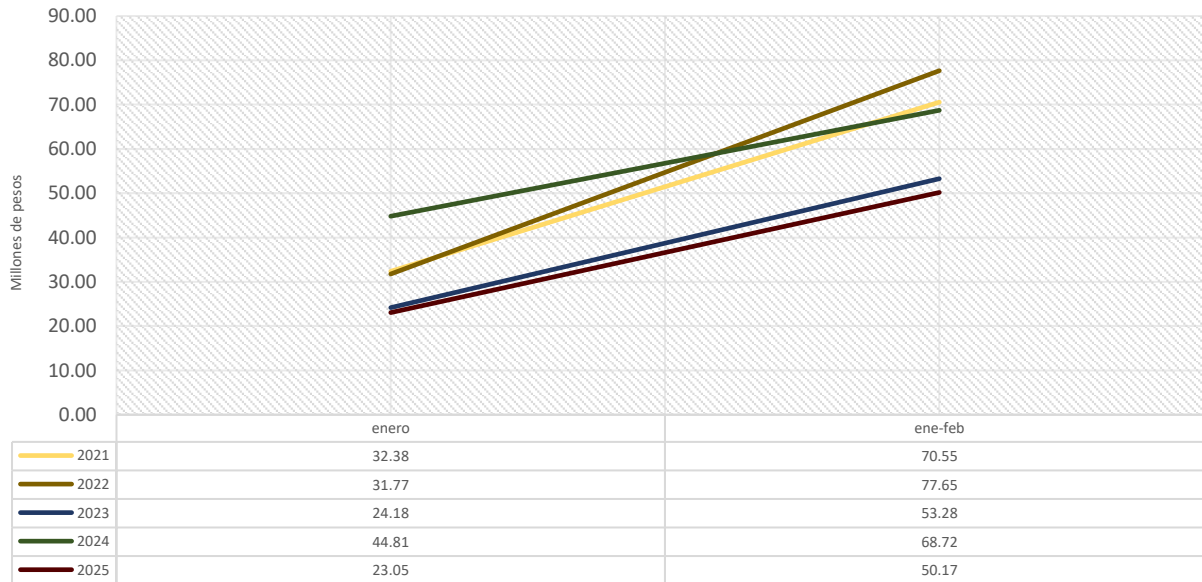


Fuente: Elaboración propia con datos de la Subdirección de Egresos de la Dirección de Finanzas (Información preliminar, sujeta a validación)



## Pagos generados con Ramo 33, Fondo IV de enero-febrero

(Cifras nominales en millones de pesos)



Fuente: Elaboración propia con datos de la Subdirección de Egresos de la Dirección de Finanzas (Información preliminar, sujeta a validación)

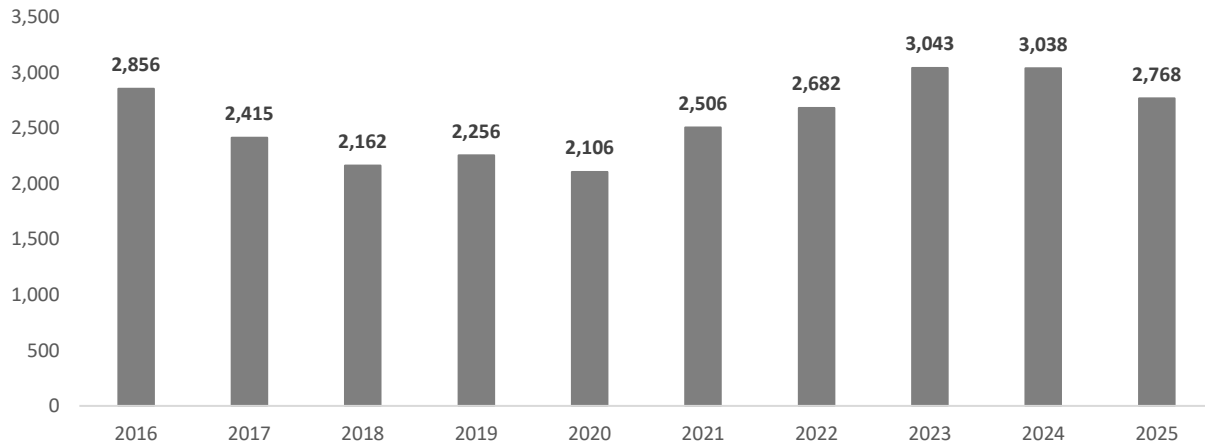


## TRÁMITES CATASTRALES

febrero: 2016-2025.



## Trámites catastrales generados en el mes de febrero



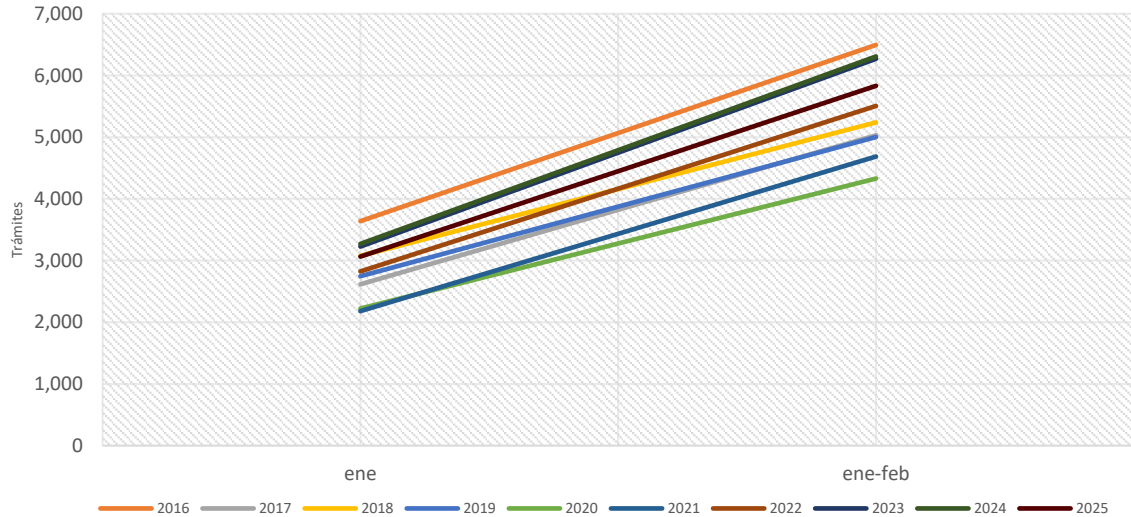
Fuente: Elaboración propia con datos de la Subdirección de Catastro de la Dirección de Finanzas (información preliminar, sujeta a validación)



H. AYUNTAMIENTO CONSTITUCIONAL  
DE CENTRO 2024-2027

**CENTRO**  
HONESTIDAD Y RESULTADOS  
2024-2027

## Trámites catastrales generados en el mes de enero-febrero



Fuente: Elaboración propia con datos de la Subdirección de Catastro de la Dirección de Finanzas (información preliminar, sujeta a validación)