



H. AYUNTAMIENTO CONSTITUCIONAL
DE CENTRO 2024-2027

CENTRO
HONESTIDAD Y RESULTADOS
2024-2027

"2025, Año de la Mujer Indígena"

DIRECCIÓN DE FINANZAS

CUADERNO DE ESTADÍSTICA FISCAL

marzo: 2016-2025.

abril 2025

Ingresos Propios marzo	5
Ingresos Propios enero-marzo	7
Predial marzo	9
Predial enero-marzo	11
Predial Cuentas Pagadas/ Recaudación por Predio enero-marzo	13
Predial Cuentas Pagadas por Plataforma Digital enero-marzo	19
Derechos de gua marzo	23
Derechos de enero-marzo	25
Traslado de Dominio marzo	27
Traslado de Dominio enero-marzo	29
Otros Ingresos marzo	31
Otros Ingresos enero-marzo	33
Espectáculos Públicos marzo	35
Espectáculos Públicos enero-marzo	37
Participaciones Federales marzo	39
Participaciones Federales enero-marzo	41

Fondos Distintos de Participaciones y FEIEF marzo	43
Fondos Distintos de Participaciones y FEIEF enero-marzo	45
Aportaciones Federales marzo	47
Aportaciones Federales enero-marzo	49
Convenios Federales marzo	51
Convenios Federales enero-marzo	53
Convenios Estatales marzo	55
Convenios Estatales enero-marzo	57
Incentivos Derivados de Colaboración Fiscal marzo	59
Incentivos Derivados de Colaboración Fiscal enero-marzo	61
Transferencias, Asignaciones, Subsidios y Otros marzo	63
Transferencias, Asignaciones, Subsidios y Otros enero-marzo	65
Fondos Distintos de Aportaciones marzo	67
Fondos Distintos de Aportaciones enero-marzo	69
Productos Financieros marzo	71
Productos Financieros enero-marzo	73

Ingresos Totales marzo	75
Ingresos Totales enero-marzo	76
Ley de Ingresos 2025/Estimación-recaudación marzo	78
Ley de Ingresos 2025/Estimación-recaudación enero-marzo	80
Comparativo de Recursos Pagados por Fuente de Financiamiento marzo	82
Comparativo de Recursos Pagados marzo	83
Pagos generados con Ingresos Propios enero-marzo	84
Pagos generados con Participaciones enero-marzo	85
Pagos generados con Ramo 33, Fondo IV enero-marzo	86
Trámites Catastrales enero-marzo	87
Trámites Catastrales generados marzo	88
Trámites Catastrales generados enero-marzo	89



H. AYUNTAMIENTO CONSTITUCIONAL
DE CENTRO 2024-2027

CENTRO
HONESTIDAD Y RESULTADOS
2024-2027

Ingresos propios en el mes de marzo

(Cifras nominales en millones de pesos)

	2016	2017	2018	2019	2020	2021	2022	2023	2024	2025
Impuesto Predial	17.73	31.06	17.54	36.91	14.22	26.36	22.37	22.67	11.51	18.96
Traslado de dominio	6.24	9.82	5.69	8.73	7.22	7.31	9.00	11.69	12.84	13.47
Agua	8.94	10.94	8.44	10.53	7.91	8.21	10.25	9.58	5.96	8.83
Otros ingresos	15.44	7.10	8.42	9.11	7.03	9.39	12.84	16.70	16.04	22.54
Total	48.35	58.92	40.09	65.29	36.38	51.26	54.46	60.65	46.35	63.81

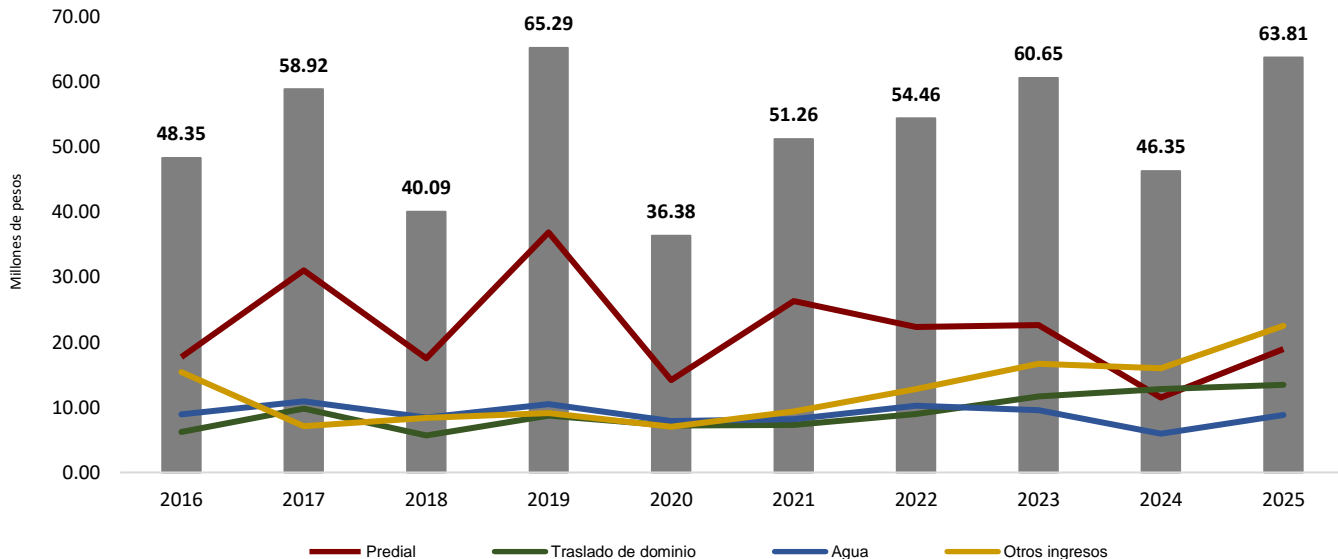
*En el rubro de Otros ingresos para hacer comparable los datos se efectuó la disminución de ISR e ISN en los ejercicios 2017 y 2018.

Fuente: Elaboración propia con datos de la Subdirección de Ingresos de la Dirección de Finanzas (información preliminar, sujeta a validación)



Ingresos propios en el mes de marzo

(Cifras nominales en millones de pesos)



*En el rubro de Otros ingresos para hacer comparable los datos se efectuó la disminución de ISR e ISN en los ejercicios 2017 y 2018.
Fuente: Elaboración propia con datos de la Subdirección de Ingresos de la Dirección de Finanzas (información preliminar, sujeta a validación)

Ingresos propios de enero-marzo

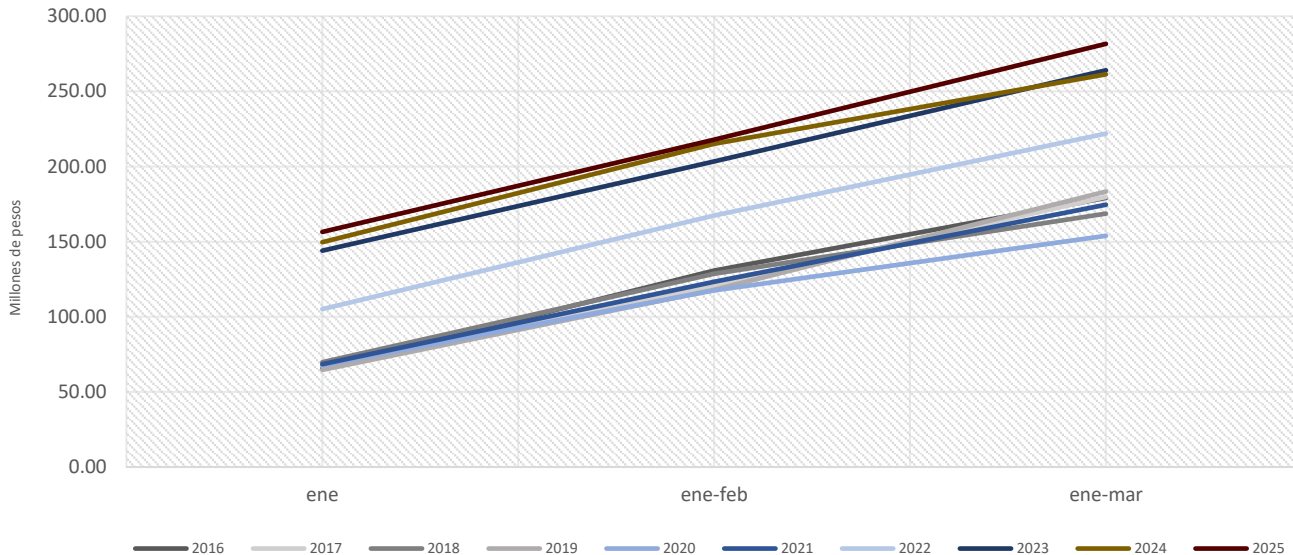
(Cifras nominales en millones de pesos)

	enero	ene-feb	ene-mar
2016	65.84	130.77	179.12
2017	67.29	120.85	179.77
2018	69.79	128.56	168.65
2019	64.68	118.05	183.34
2020	67.69	117.51	153.88
2021	68.45	123.31	174.57
2022	105.10	167.46	221.92
2023	143.99	203.39	264.04
2024	149.61	214.99	261.34
2025	156.47	217.84	281.65

*En el rubro de Otros ingresos para hacer comparable los datos se efectuó la disminución de ISR e ISN en los ejercicios 2017 y 2018.
Fuente: Elaboración propia con datos de la Subdirección de Ingresos de la Dirección de Finanzas (información preliminar, sujeta a validación)

Ingresos propios de enero-marzo

(Cifras nominales en millones de pesos)



*En el rubro de Otros ingresos para hacer comparable los datos se efectuó la disminución de ISR e ISN en los ejercicios 2017 y 2018.
Fuente: Elaboración propia con datos de la Subdirección de Ingresos de la Dirección de Finanzas (información preliminar, sujeta a validación)

Impuesto Predial en el mes de marzo

(Cifras nominales en millones de pesos)

	2016	2017	2018	2019	2020	2021	2022	2023	2024	2025
Impuesto Predial	13.33	23.71	12.76	26.29	10.80	17.02	11.00	9.63	6.76	10.58
Rezago Predial	3.47	4.03	2.97	6.54	2.08	5.40	6.51	7.18	2.72	4.90
Actualización Predial	0.15	0.26	0.20	0.40	0.12	0.34	0.64	0.93	0.28	0.42
Accesorios Predial	0.78	3.05	1.61	3.68	1.22	3.60	4.22	4.93	1.75	3.06
Total	17.73	31.06	17.54	36.91	14.22	26.36	22.37	22.67	11.51	18.96

Fuente: Elaboración propia con datos de la Subdirección de Ingresos de la Dirección de Finanzas (información preliminar, sujeta a validación)

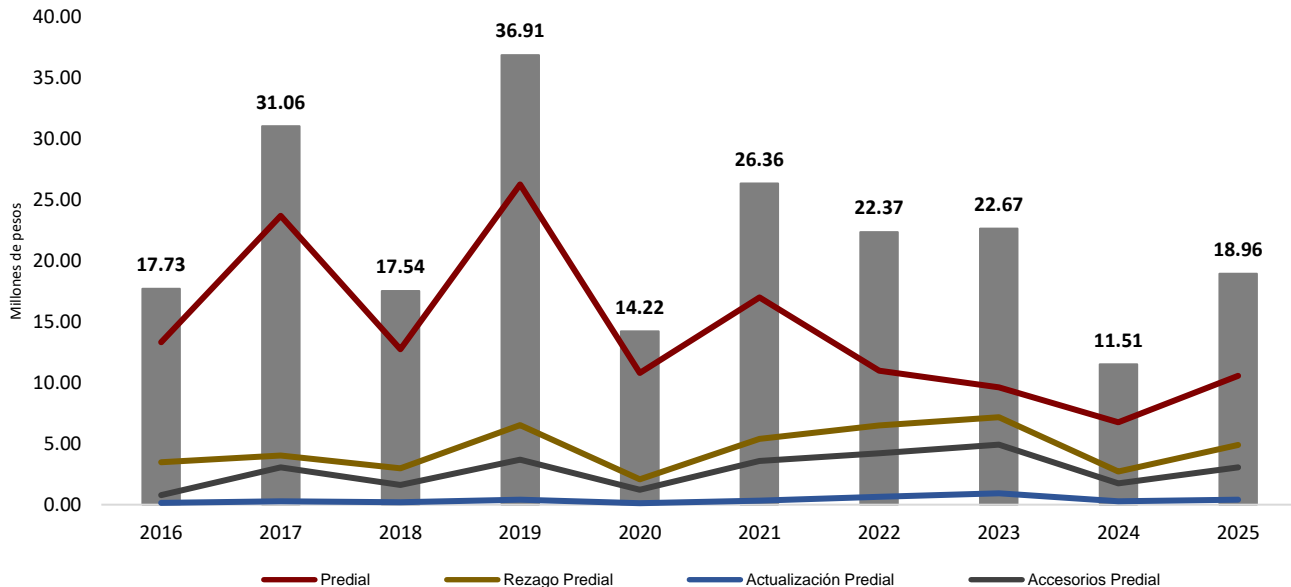


H. AYUNTAMIENTO CONSTITUCIONAL
DE CENTRO 2024-2027

CENTRO
HONESTIDAD Y RESULTADOS
2024-2027

Impuesto Predial en el mes de marzo

(Cifras nominales en millones de pesos)



Fuente: Elaboración propia con datos de la Subdirección de Ingresos de la Dirección de Finanzas (información preliminar, sujeta a validación)

Impuesto Predial de enero-marzo

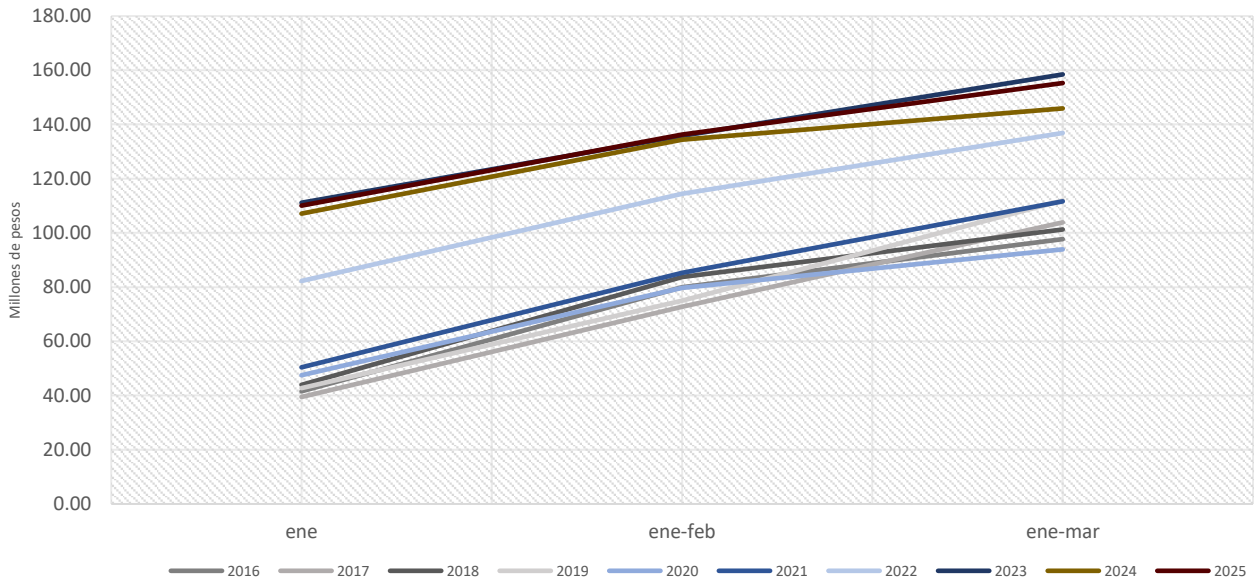
(Cifras nominales en millones de pesos)

	enero	ene-feb	ene-mar
2016	41.55	79.97	97.70
2017	39.47	72.81	103.87
2018	43.93	83.72	101.26
2019	42.73	75.02	111.94
2020	47.49	79.70	93.92
2021	50.40	85.27	111.63
2022	82.26	114.49	136.86
2023	111.13	135.79	158.46
2024	107.11	134.40	145.92
2025	110.06	136.33	155.28

Fuente: Elaboración propia con datos de la Subdirección de Ingresos de la Dirección de Finanzas (información preliminar, sujeta a validación)

Impuesto Predial de enero-marzo

(Cifras nominales en millones de pesos)



Fuente: Elaboración propia con datos de la Subdirección de Ingresos de la Dirección de Finanzas (información preliminar, sujeta a validación)

	Recaudación predial total (millones de pesos)	Cuentas pagadas	Recaudación por predio
2016	17.73	16,510	1,074.08
2017	31.06	28,041	1,107.72
2018	17.54	16,350	1,073.01
2019	36.91	25,491	1,448.15
2020	14.22	11,274	1,261.50
2021	26.36	16,527	1,594.70
2022	22.37	13,128	1,703.76
2023	22.67	10,316	2,197.84
2024	11.51	7,911	1,455.31
2025	18.96	11,743	1,614.41

Fuente: Elaboración propia con datos de la Subdirección de Ingresos de la Dirección de Finanzas (información preliminar, sujeta a validación)

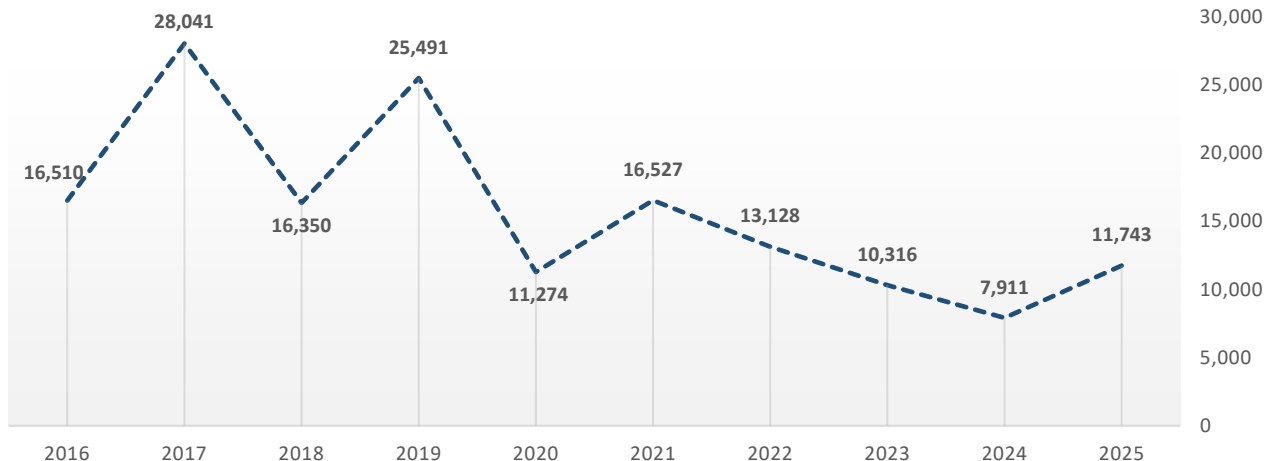


H. AYUNTAMIENTO CONSTITUCIONAL
DE CENTRO 2024-2027

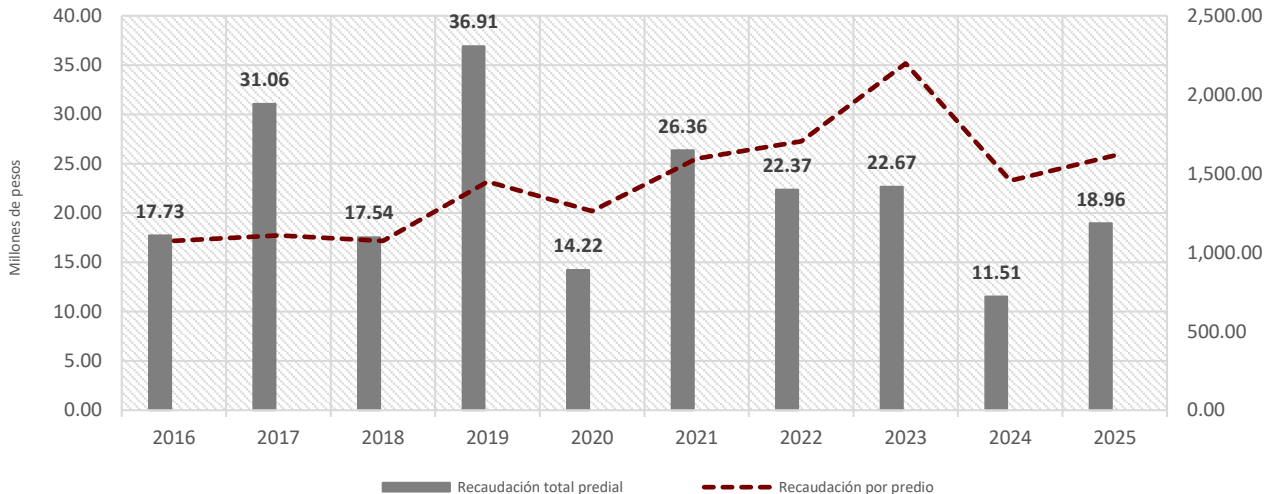
CENTRO
HONESTIDAD Y RESULTADOS
2024-2027

Impuesto Predial

Cuentas pagadas en el mes de marzo



Fuente: Elaboración propia con datos de la Subdirección de Ingresos de la Dirección de Finanzas (información preliminar, sujeta a validación)



Fuente: Elaboración propia con datos de la Subdirección de Ingresos de la Dirección de Finanzas (información preliminar, sujeta a validación).

	Recaudación predial total (millones de pesos)	Cuentas pagadas	Recaudación por predio
2016	97.70	78,131	1,250.49
2017	103.87	82,979	1,251.80
2018	101.26	72,342	1,399.80
2019	111.94	76,961	1,454.49
2020	93.92	66,685	1,408.43
2021	111.63	74,903	1,490.27
2022	136.86	84,886	1,612.22
2023	158.46	96,222	1,646.85
2024	145.92	96,746	1,508.23
2025	155.28	99,677	1,557.87

Fuente: Elaboración propia con datos de la Subdirección de Ingresos de la Dirección de Finanzas (información preliminar, sujeta a validación)

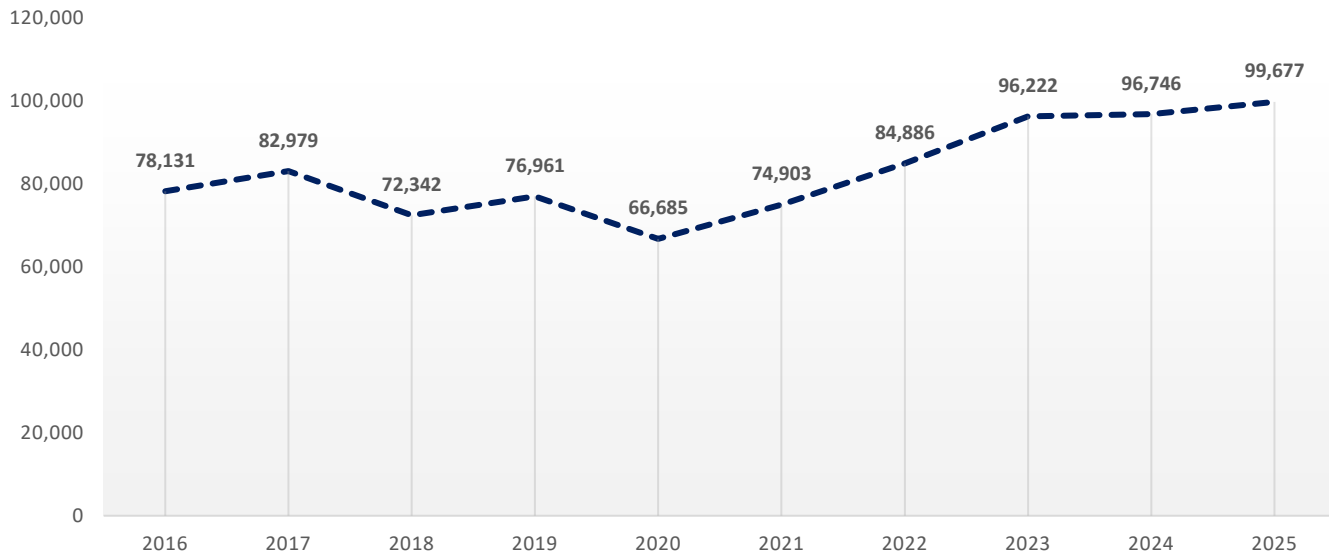


H. AYUNTAMIENTO CONSTITUCIONAL
DE CENTRO 2024-2027

CENTRO
HONESTIDAD Y RESULTADOS
2024-2027

Impuesto Predial

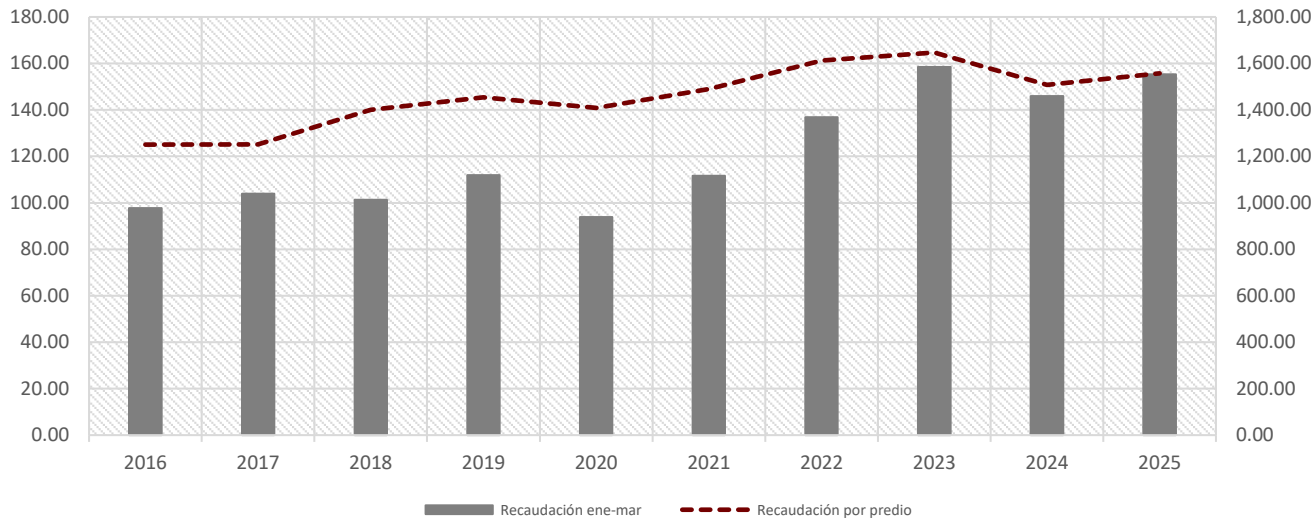
Cuentas pagadas en el mes de enero-marzo



Fuente: Elaboración propia con datos de la Subdirección de Ingresos de la Dirección de Finanzas (información preliminar, sujeta a validación)

Impuesto Predial

Cuentas Pagadas-Recaudación por Predio enero-marzo



Fuente: Elaboración propia con datos de la Subdirección de Ingresos de la Dirección de Finanzas (información preliminar, sujeta a validación)



H. AYUNTAMIENTO CONSTITUCIONAL
DE CENTRO 2024-2027

CENTRO
HONESTIDAD Y RESULTADOS
2024-2027

Impuesto Predial
Recaudación de cuentas pagadas por plataforma digital en el mes de marzo
(cifras nominales en millones de pesos)

	Recaudación predial total	Recaudación cuentas pagadas por plataforma digital	Porcentaje
2017	31.06	1.15	4%
2018	17.54	0.49	3%
2019	36.91	0.51	1%
2020	14.22	0.47	3%
2021	26.36	0.85	3%
2022	22.37	0.92	4%
2023	22.67	1.21	5%
2024	11.51	1.44	12%
2025	18.96	3.35	18%

Fuente: Elaboración propia con datos de la Subdirección de Ingresos de la Dirección de Finanzas (información preliminar, sujeta a validación)



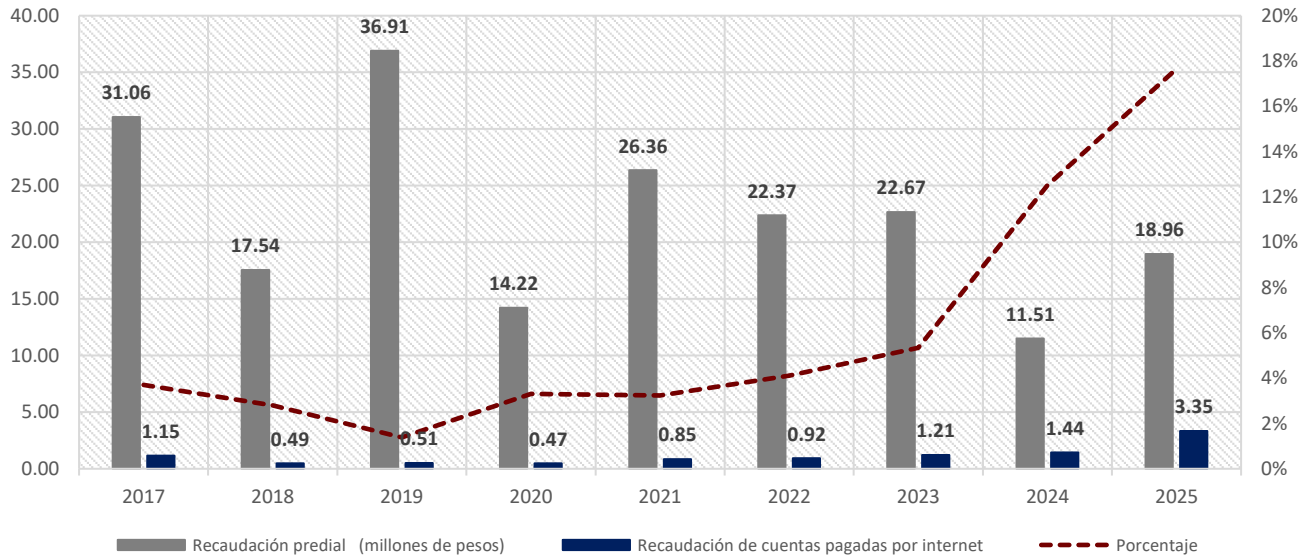
H. AYUNTAMIENTO CONSTITUCIONAL
DE CENTRO 2024-2027

CENTRO
HONESTIDAD Y RESULTADOS
2024-2027

Impuesto Predial

Recaudación de cuentas pagadas por plataforma digital en el mes de marzo

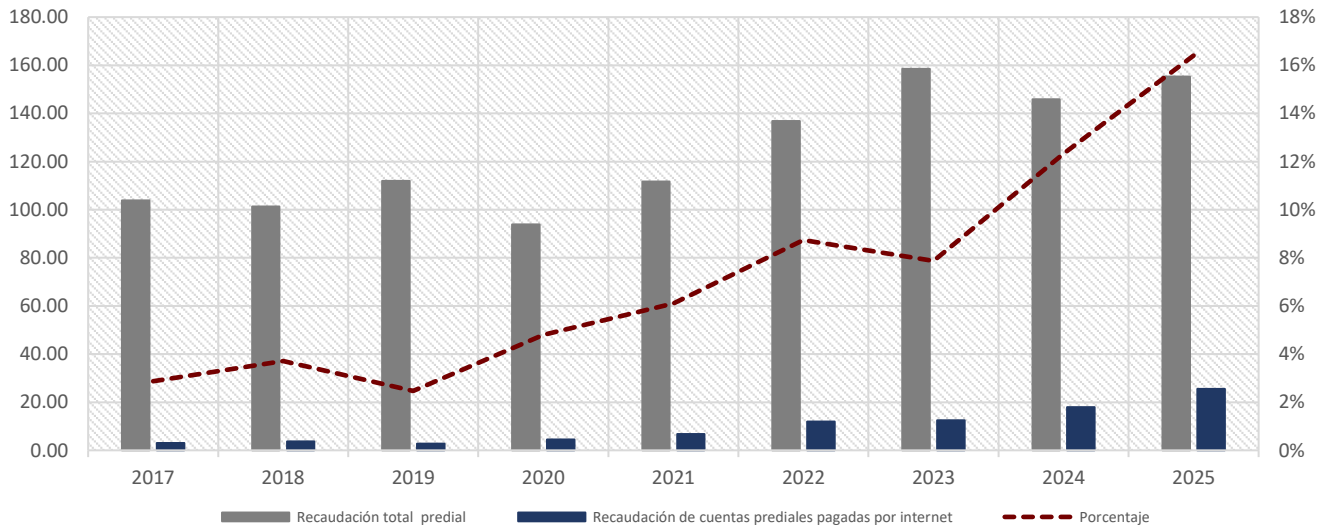
(cifras nominales en millones de pesos)



Fuente: Elaboración propia con datos de la Subdirección de Ingresos de la Dirección de Finanzas (información preliminar, sujeta a validación)

	Recaudación predial total	Recaudación cuentas pagadas por plataforma digital	Porcentaje
2017	103.87	2.98	3%
2018	101.26	3.76	4%
2019	111.94	2.76	2%
2020	93.92	4.50	5%
2021	111.63	6.82	6%
2022	136.86	11.96	9%
2023	158.46	12.48	8%
2024	145.92	17.99	12%
2025	155.28	25.47	16%

Fuente: Elaboración propia con datos de la Subdirección de Ingresos de la Dirección de Finanzas (información preliminar, sujeta a validación)



Fuente: Elaboración propia con datos de la Subdirección de Ingresos de la Dirección de Finanzas (información preliminar, sujeta a validación)

Derechos de agua en el mes de marzo

(Cifras nominales en millones de pesos)

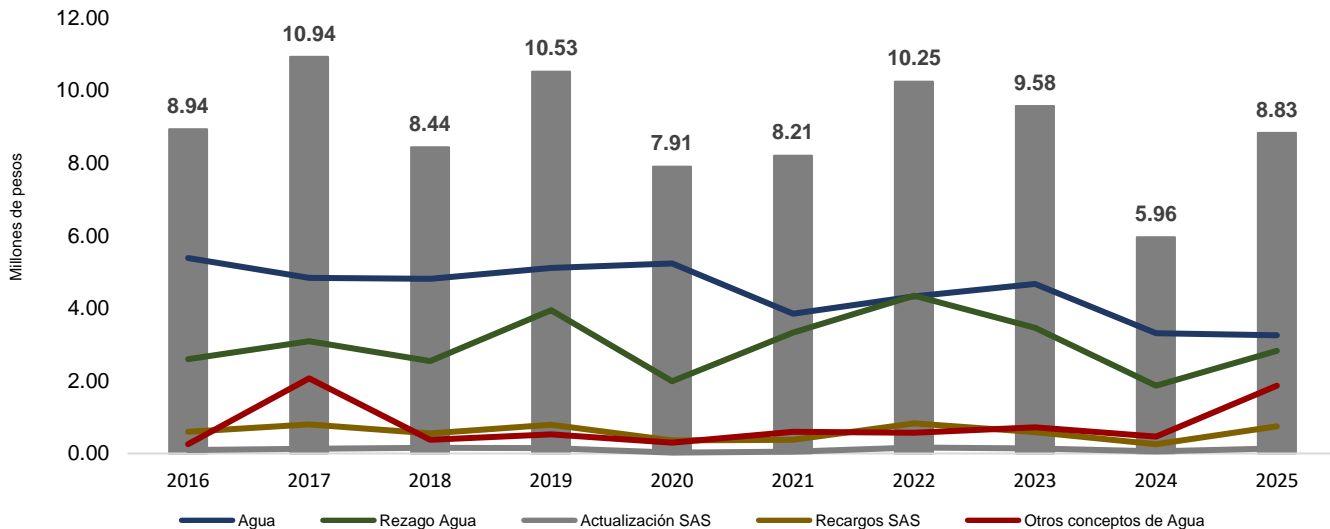
	2016	2017	2018	2019	2020	2021	2022	2023	2024	2025
Agua	5.39	4.85	4.81	5.11	5.23	3.85	4.33	4.67	3.31	3.26
Rezago Agua	2.60	3.09	2.55	3.95	1.99	3.34	4.35	3.46	1.87	2.83
Actualización SAS	0.10	0.13	0.15	0.15	0.02	0.05	0.16	0.14	0.05	0.14
Recargos SAS	0.60	0.80	0.55	0.79	0.36	0.38	0.83	0.58	0.25	0.75
Otros conceptos de Agua	0.26	2.07	0.38	0.53	0.30	0.60	0.57	0.72	0.47	1.86
Total	8.94	10.94	8.44	10.53	7.91	8.21	10.25	9.58	5.96	8.83

Fuente: Elaboración propia con datos de la Subdirección de Ingresos de la Dirección de Finanzas (información preliminar, sujeta a validación).



Derechos de agua en el mes de marzo

(Cifras nominales en millones de pesos)



Fuente: Elaboración propia con datos de la Subdirección de Ingresos de la Dirección de Finanzas (información preliminar, sujeta a validación)

Derechos de agua de enero-marzo

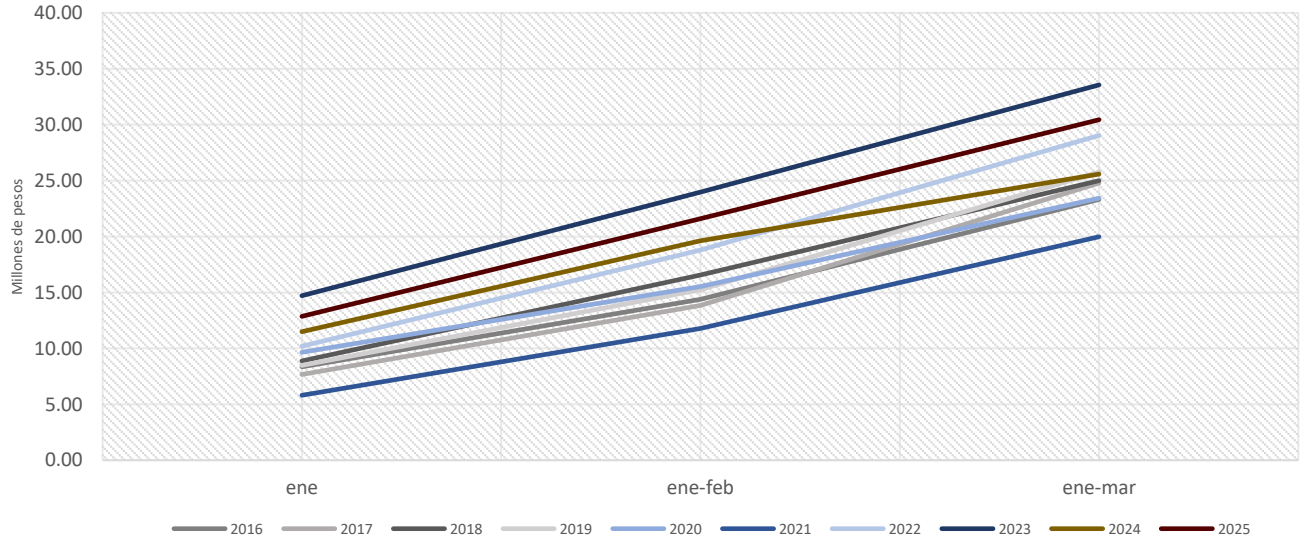
(Cifras nominales en millones de pesos)

	enero	ene-feb	ene-mar
2016	8.35	14.38	23.32
2017	7.67	13.85	24.78
2018	8.88	16.56	25.00
2019	8.48	15.25	25.77
2020	9.65	15.52	23.43
2021	5.81	11.78	19.99
2022	10.20	18.79	29.04
2023	14.71	23.98	33.56
2024	11.50	19.63	25.59
2025	12.87	21.61	30.45

Fuente: Elaboración propia con datos de la Subdirección de Ingresos de la Dirección de Finanzas (información preliminar, sujeta a validación).

Derechos de agua de enero-marzo

(Cifras nominales en millones de pesos)



Fuente: Elaboración propia con datos de la Subdirección de Ingresos de la Dirección de Finanzas (información preliminar, sujeta a validación).



H. AYUNTAMIENTO CONSTITUCIONAL
DE CENTRO 2024-2027

CENTRO
HONESTIDAD Y RESULTADOS
2024-2027

Impuesto sobre traspaso de dominio en el mes de marzo (Cifras nominales en millones de pesos)

	2016	2017	2018	2019	2020	2021	2022	2023	2024	2025
Traslado de dominio	5.94	9.51	5.43	8.19	6.67	7.12	8.72	11.47	12.49	13.15
Actualización de traslado de dominio	0.04	0.05	0.05	0.09	0.09	0.03	0.06	0.05	0.07	0.06
Accesorios de traslado de dominio	0.26	0.26	0.21	0.46	0.46	0.15	0.22	0.17	0.29	0.26
Total	6.24	9.82	5.69	8.73	7.22	7.31	9.00	11.69	12.84	13.47

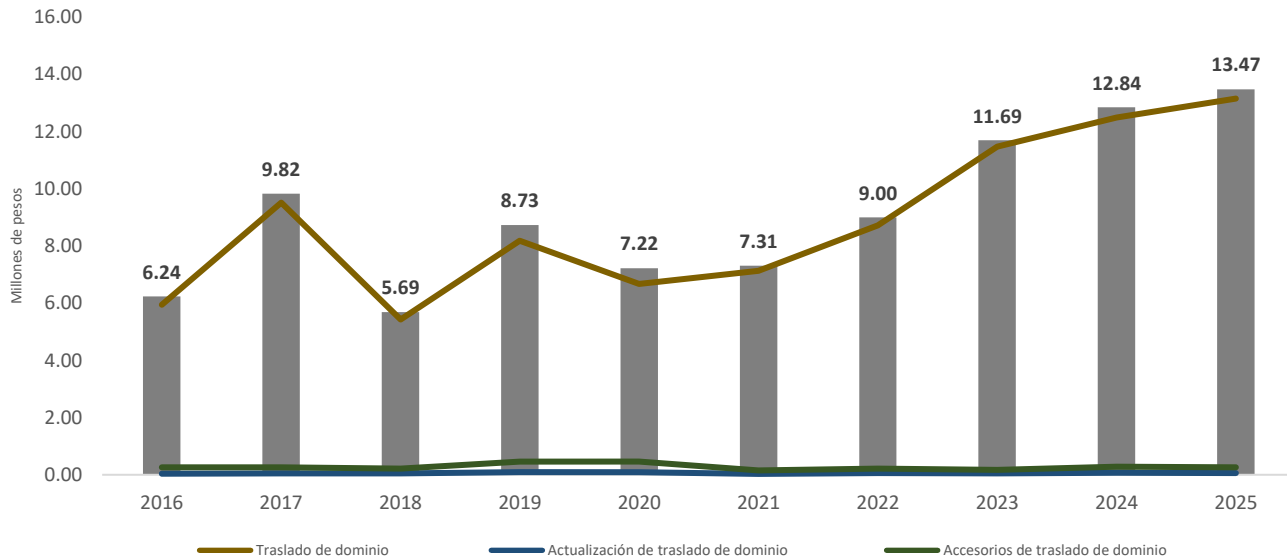
Fuente: Elaboración propia con datos de la Subdirección de Ingresos de la Dirección de Finanzas (información preliminar, sujeta a validación)



H. AYUNTAMIENTO CONSTITUCIONAL
DE CENTRO 2024-2027

CENTRO
HONESTIDAD Y RESULTADOS
2024-2027

Impuesto sobre traslación de dominio en el mes de marzo (Cifras nominales en millones de pesos)



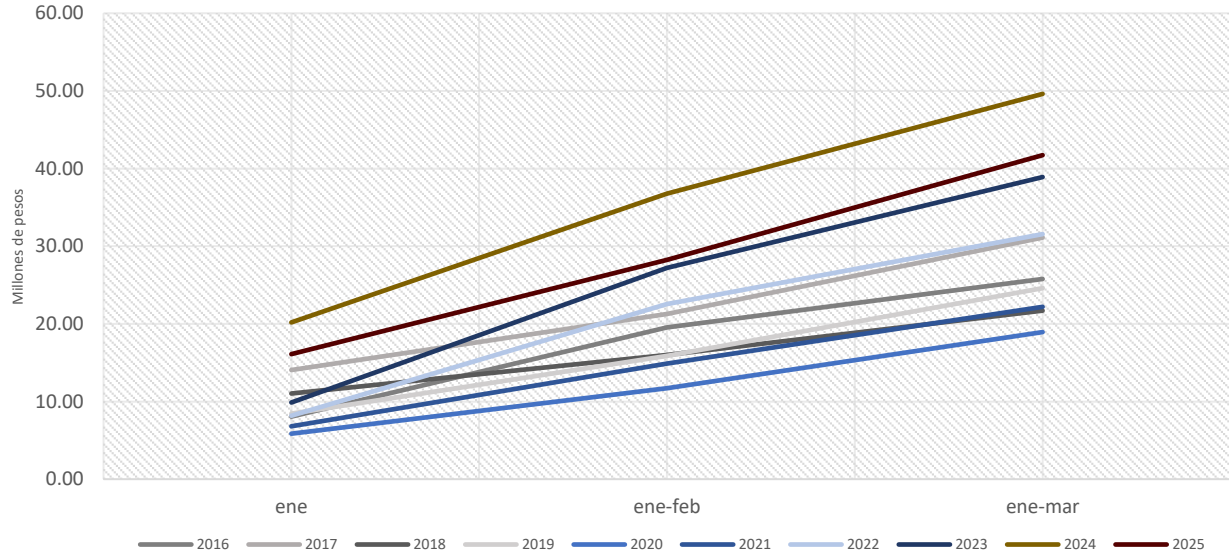
Fuente: Elaboración propia con datos de la Subdirección de Ingresos de la Dirección de Finanzas (información preliminar, sujeta a validación)

	enero	ene-feb	ene-mar
2016	8.06	19.54	25.78
2017	14.06	21.29	31.11
2018	11.03	16.01	21.70
2019	8.44	15.86	24.60
2020	5.86	11.72	18.94
2021	6.81	14.89	22.19
2022	8.17	22.56	31.56
2023	9.87	27.22	38.91
2024	20.19	36.77	49.61
2025	16.10	28.25	41.72

Fuente: Elaboración propia con datos de la Subdirección de Ingresos de la Dirección de Finanzas (información preliminar, sujeta a validación)

Impuesto sobre traslación de dominio de enero-marzo

(Cifras nominales en millones de pesos)



Fuente: Elaboración propia con datos de la Subdirección de Ingresos de la Dirección de Finanzas (información preliminar, sujeta a validación)

Otros Ingresos en el mes de marzo

(Cifras nominales en millones de pesos)

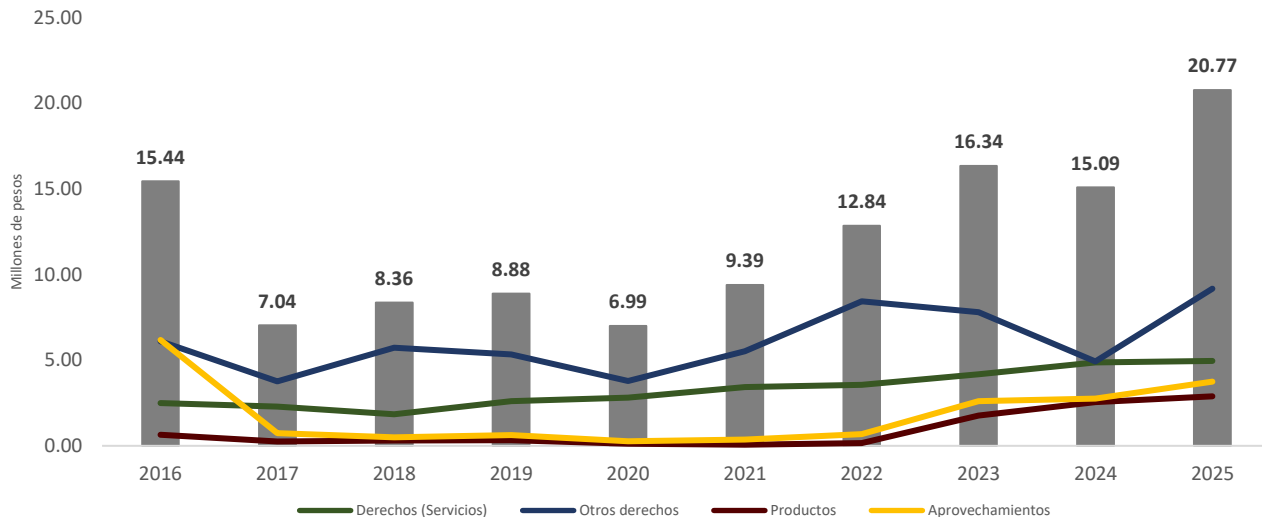
	2016	2017	2018	2019	2020	2021	2022	2023	2024	2025
Derechos (Servicios)	2.50	2.29	1.84	2.60	2.81	3.43	3.57	4.17	4.86	4.96
Otros derechos	6.11	3.76	5.72	5.34	3.79	5.52	8.43	7.80	4.92	9.18
Productos	0.65	0.25	0.30	0.33	0.12	0.06	0.15	1.77	2.56	2.89
Aprovechamientos	6.18	0.73	0.49	0.62	0.27	0.37	0.69	2.60	2.75	3.75
Total	15.44	7.04	8.36	8.88	6.99	9.39	12.84	16.34	15.09	20.77

*En el rubro de Otros ingresos para hacer comparable los datos se efectuó la disminución de ISR e ISN en los ejercicios 2017 y 2018.
Fuente: Elaboración propia con datos de la Subdirección de Ingresos de la Dirección de Finanzas (información preliminar, sujeta a validación)



Otros Ingresos en el mes de marzo

(Cifras nominales en millones de pesos)



*En el rubro de Otros ingresos para hacer comparable los datos se efectuó la disminución de ISR e ISN en los ejercicios 2017 y 2018.
Fuente: Elaboración propia con datos de la Subdirección de Ingresos de la Dirección de Finanzas (información preliminar, sujeta a validación)

Otros Ingresos de enero-marzo

(Cifras nominales en millones de pesos)

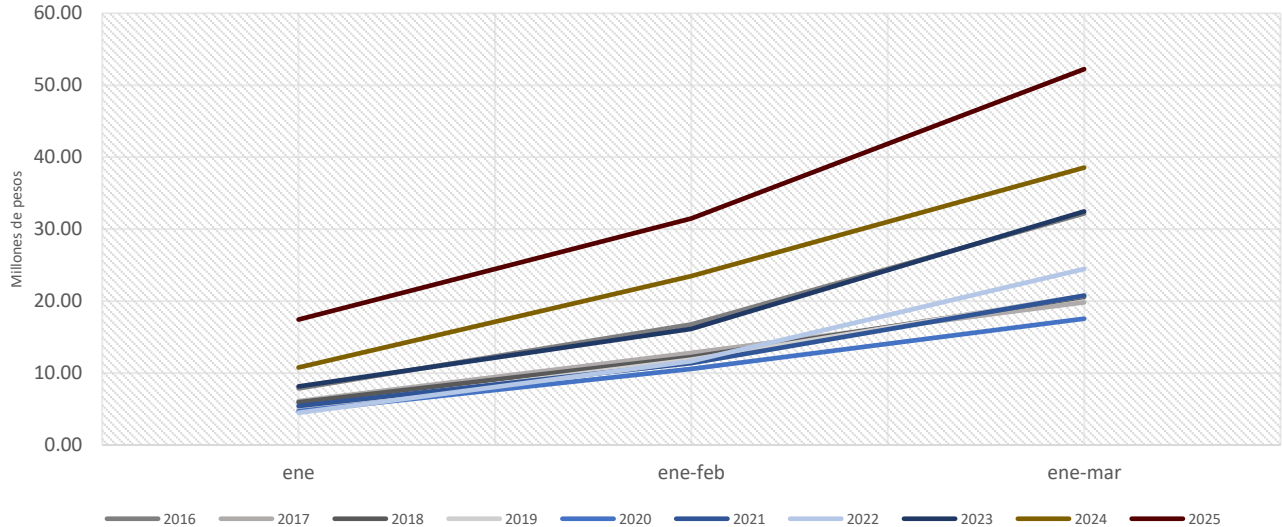
	enero	ene-feb	ene-mar
2016	7.87	16.74	32.18
2017	6.09	12.79	19.83
2018	5.95	12.22	20.58
2019	5.02	11.87	20.75
2020	4.70	10.56	17.56
2021	5.42	11.38	20.76
2022	4.48	11.62	24.46
2023	8.14	16.12	32.46
2024	10.77	23.46	38.55
2025	17.43	31.46	52.23

*En el rubro de Otros ingresos para hacer comparable los datos se efectuó la disminución de ISR e ISN en los ejercicios 2017 y 2018.

*Fuente: Elaboración propia con datos de la Subdirección de Ingresos de la Dirección de Finanzas (información preliminar, sujeta a validación)

Otros Ingresos de enero-marzo

(Cifras nominales en millones de pesos)



*En el rubro de Otros ingresos para hacer comparable los datos se efectuó la disminución de ISR e ISN en los ejercicios 2017 y 2018.

*Fuente: Elaboración propia con datos de la Subdirección de Ingresos de la Dirección de Finanzas (información preliminar, sujeta a validación)

Espectáculos Públicos en el mes de marzo

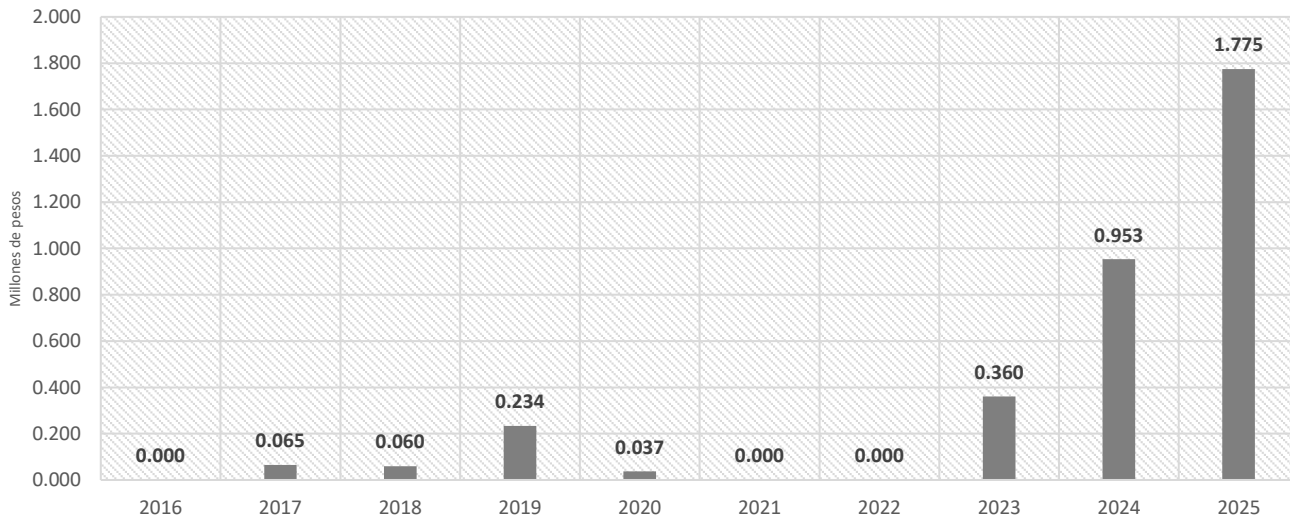
(Cifras nominales en millones de pesos)

	2016	2017	2018	2019	2020	2021	2022	2023	2024	2025
Espectáculos públicos	0.000	0.065	0.060	0.234	0.037	0.000	0.000	0.360	0.953	1.775

Fuente: Elaboración propia con datos de la Subdirección de Ingresos de la Dirección de Finanzas (información preliminar, sujeta a validación)

Espectáculos Públicos en el mes de marzo

(Cifras nominales en millones de pesos)



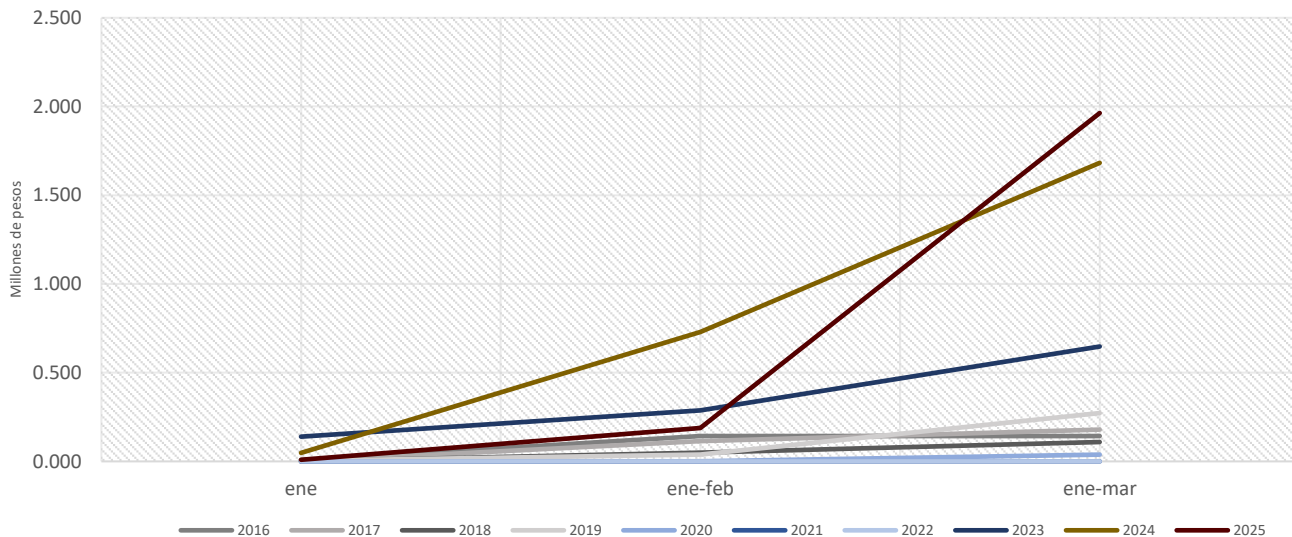
Fuente: Elaboración propia con datos de la Subdirección de Ingresos de la Dirección de Finanzas (información preliminar, sujeta a validación)

	enero	ene-feb	ene-mar
2016	0.007	0.143	0.143
2017	0.000	0.114	0.179
2018	0.001	0.049	0.109
2019	0.003	0.039	0.272
2020	0.000	0.001	0.038
2021	0.000	0.000	0.000
2022	0.000	0.000	0.000
2023	0.139	0.287	0.647
2024	0.048	0.729	1.682
2025	0.009	0.188	1.963

Fuente: Elaboración propia con datos de la Subdirección de Ingresos de la Dirección de Finanzas (información preliminar, sujeta a validación)

Espectáculos Públicos de enero-marzo

(Cifras nominales en millones de pesos)



Fuente: Elaboración propia con datos de la Subdirección de Ingresos de la Dirección de Finanzas (información preliminar, sujeta a validación)

Participaciones Federales en el mes de marzo

(Cifras nominales en millones de pesos)

	2016	2017	2018	2019	2020	2021	2022	2023	2024	2025
Ministración de Participaciones	88.24	91.11	106.74	116.20	101.90	102.27	108.74	120.12	122.95	140.47
Fondo de Compensación y Combustible Municipal	5.58	4.50	3.72	5.16	5.04	6.49	2.73	2.99	3.26	3.20
Total	93.83	95.61	110.46	121.36	106.94	108.76	111.47	123.11	126.21	143.66

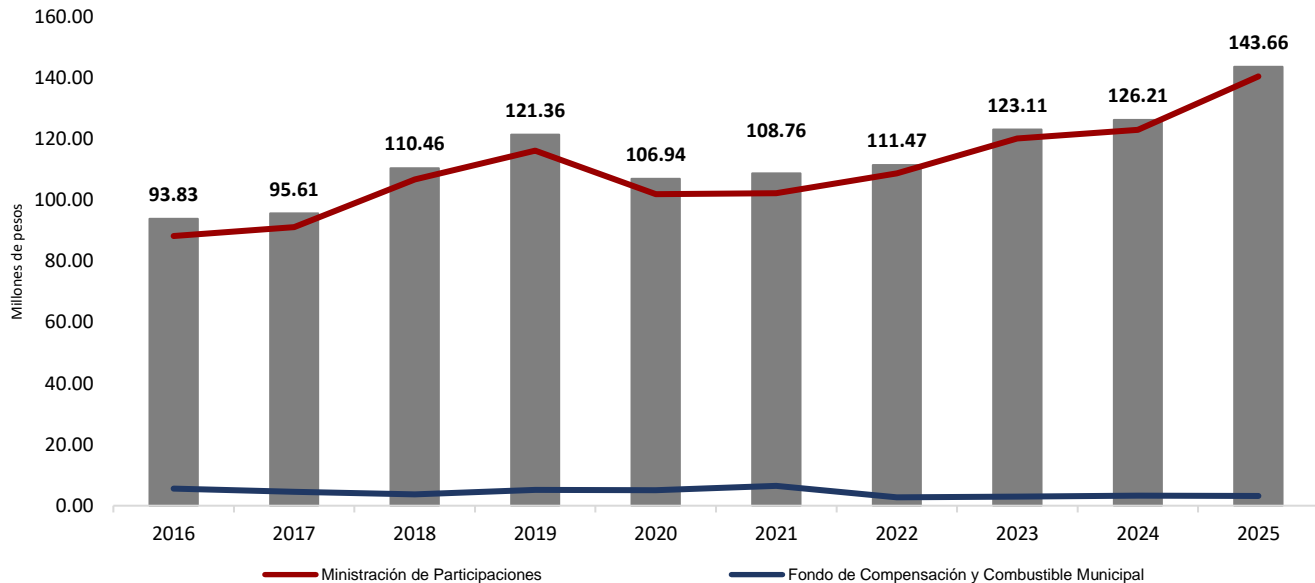
Fuente: Elaboración propia con datos de la Subdirección de Ingresos de la Dirección de Finanzas (información preliminar, sujeta a validación)



H. AYUNTAMIENTO CONSTITUCIONAL
DE CENTRO 2024-2027

CENTRO
HONESTIDAD Y RESULTADOS
2024-2027

Participaciones Federales en el mes de marzo (Cifras nominales en millones de pesos)



Fuente: Elaboración propia con datos de la Subdirección de Ingresos de la Dirección de Finanzas (información preliminar, sujeta a validación)

Participaciones Federales de enero-marzo

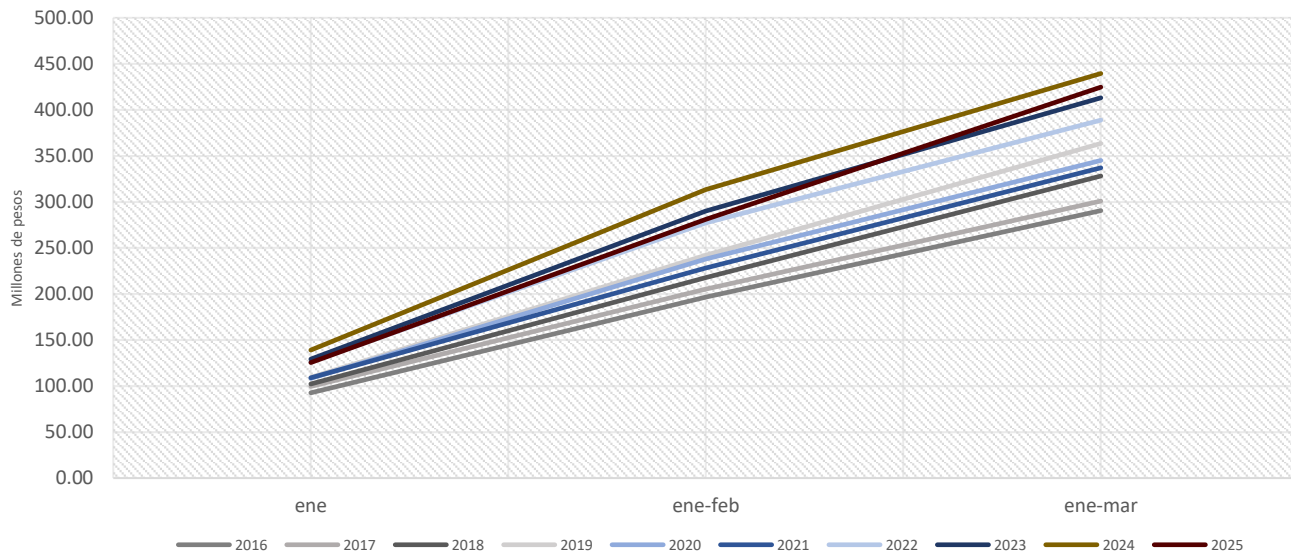
(Cifras nominales en millones de pesos)

	enero	ene-feb	ene-mar
2016	92.61	196.74	290.56
2017	99.56	205.33	300.94
2018	102.25	217.70	328.16
2019	109.44	242.16	363.52
2020	108.32	238.11	345.05
2021	108.94	228.31	337.07
2022	126.28	277.37	388.84
2023	129.23	289.98	413.09
2024	139.05	313.29	439.50
2025	125.49	281.04	424.70

Fuente: Elaboración propia con datos de la Subdirección de Ingresos de la Dirección de Finanzas (información preliminar, sujeta a validación)

Participaciones Federales de enero-marzo

(Cifras nominales en millones de pesos)



Fuente: Elaboración propia con datos de la Subdirección de Ingresos de la Dirección de Finanzas (información preliminar, sujeta a validación)

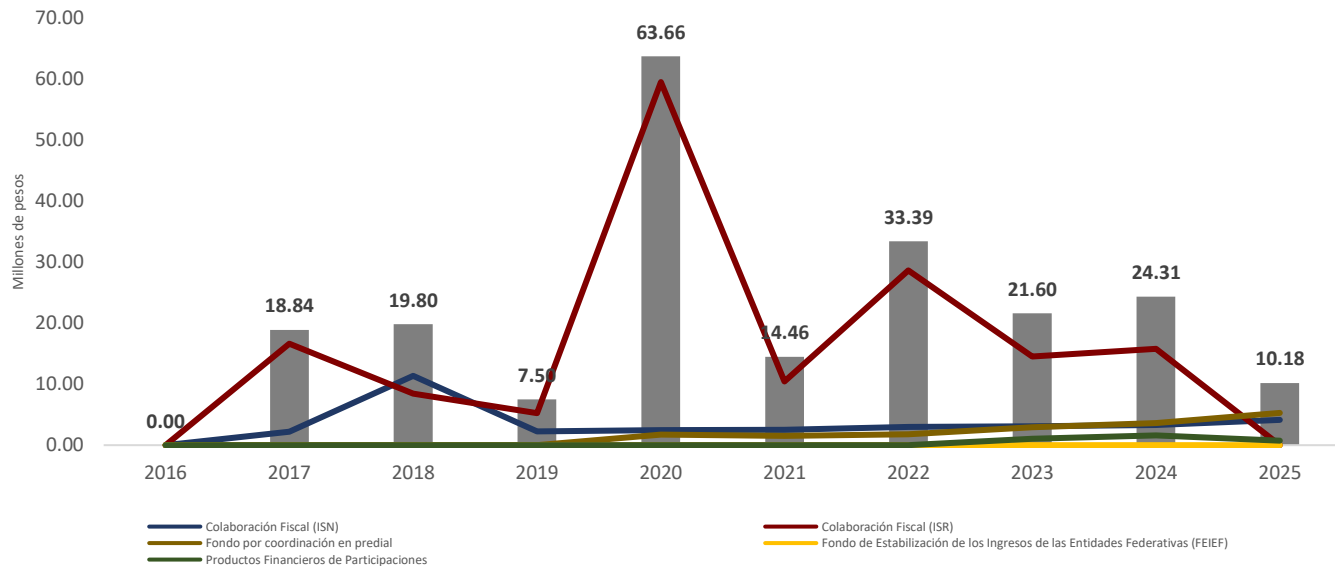
Fondos Distintos de Participaciones y FEIEF en el mes de marzo
(Cifras nominales en millones de pesos)

	2016	2017	2018	2019	2020	2021	2022	2023	2024	2025
Colaboración Fiscal (ISN)	0.00	2.22	11.35	2.26	2.49	2.51	2.97	3.09	3.29	4.15
Colaboración Fiscal (ISR)	0.00	16.62	8.45	5.24	59.45	10.41	28.61	14.52	15.79	0.00
Fondo por coordinación en predial	0.00	0.00	0.00	0.00	1.72	1.53	1.80	2.94	3.63	5.28
Fondo de Estabilización de los Ingresos de las Entidades Federativas (FEIEF)	0.00	0.00	0.00	0.00	0.00	0.00	0.00	0.00	0.00	0.00
Productos Financieros de Participaciones	0.00	0.00	0.00	0.00	0.00	0.02	0.02	1.05	1.60	0.75
Total	0.00	18.84	19.80	7.50	63.66	14.46	33.39	21.60	24.31	10.18

Fuente: Elaboración propia con datos de la Subdirección de Ingresos de la Dirección de Finanzas (información preliminar, sujeta a validación)



Fondos Distintos de Participaciones y FEIEF en el mes de marzo (Cifras nominales en millones de pesos)

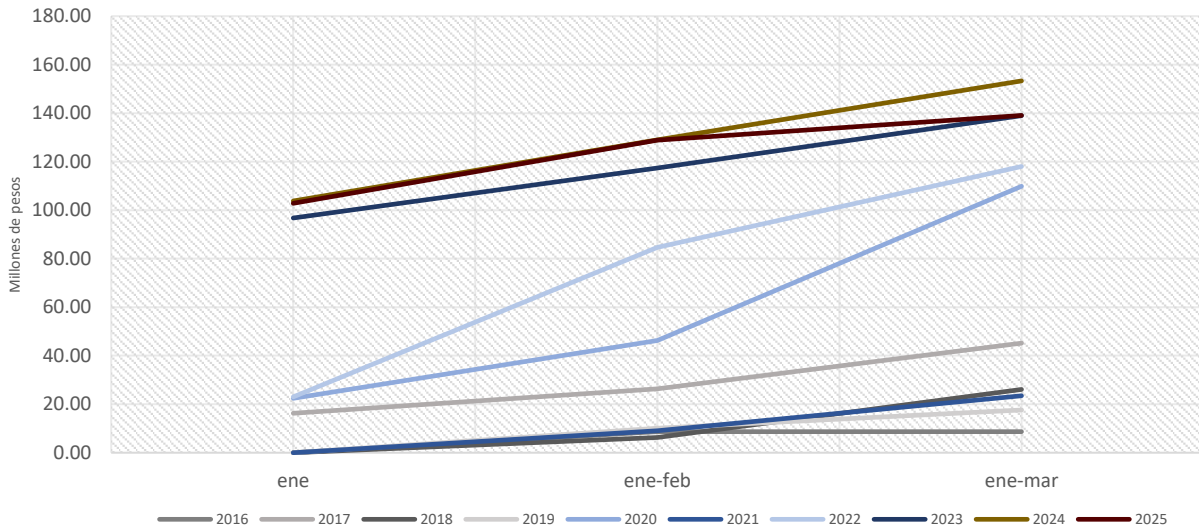


Fuente: Elaboración propia con datos de la Subdirección de Ingresos de la Dirección de Finanzas (información preliminar, sujeta a validación)

	enero	ene-feb	ene-mar
2016	0.00	8.68	8.68
2017	16.27	26.33	45.17
2018	0.00	6.29	26.09
2019	0.00	10.12	17.62
2020	22.42	46.20	109.86
2021	0.00	9.02	23.48
2022	23.02	84.63	118.02
2023	96.77	117.37	138.98
2024	103.80	129.00	153.30
2025	102.83	128.88	139.06

Fuente: Elaboración propia con datos de la Subdirección de Ingresos de la Dirección de Finanzas (información preliminar, sujeta a validación)

Fondos Distintos de Participaciones y FEIEF de enero-marzo
(Cifras nominales en millones de pesos)



Fuente: Elaboración propia con datos de la Subdirección de Ingresos de la Dirección de Finanzas (información preliminar, sujeta a validación)

Aportaciones Federales en el mes de marzo

(Cifras nominales en millones de pesos)

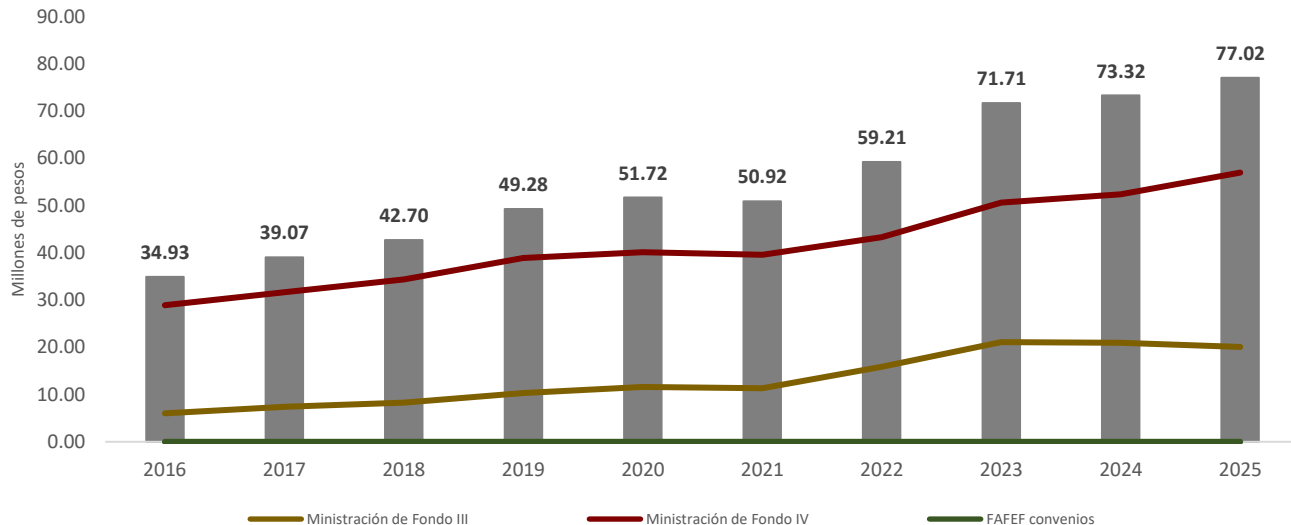
	2016	2017	2018	2019	2020	2021	2022	2023	2024	2025
Ministración de Fondo III	6.02	7.43	8.31	10.35	11.59	11.35	15.89	21.10	20.95	20.06
Ministración de Fondo IV	28.91	31.64	34.39	38.93	40.13	39.57	43.32	50.61	52.37	56.97
FAFEF convenios	0.00	0.00	0.00	0.00	0.00	0.00	0.00	0.00	0.00	0.00
Total	34.93	39.07	42.70	49.28	51.72	50.92	59.21	71.71	73.32	77.02

Fuente: Elaboración propia con datos de la Subdirección de Ingresos de la Dirección de Finanzas (información preliminar, sujeta a validación)
FAFEF (Fondo de Aportaciones para el Fortalecimiento de las Entidades Federativas)



Aportaciones Federales en el mes de marzo

(Cifras nominales en millones de pesos)



Fuente: Elaboración propia con datos de la Subdirección de Ingresos de la Dirección de Finanzas (información preliminar, sujeta a validación)
FAFEF (Fondo de Aportaciones para el Fortalecimiento de las Entidades Federativas)

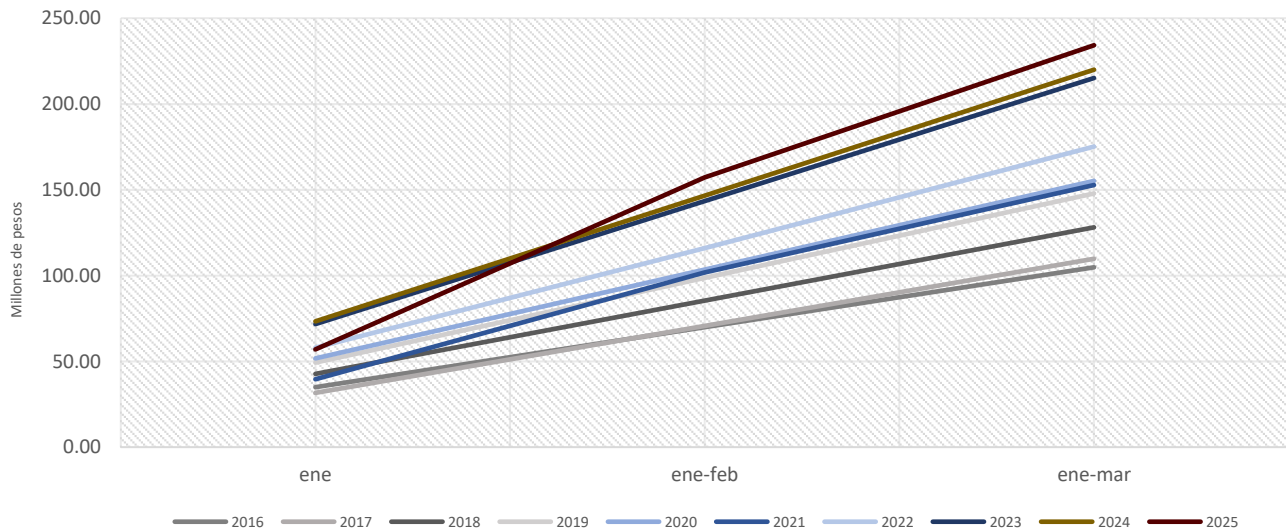
Aportaciones Federales de enero-marzo

(Cifras nominales en millones de pesos)

	enero	ene-feb	ene-mar
2016	34.93	69.87	104.80
2017	31.64	70.71	109.78
2018	42.70	85.39	128.09
2019	49.28	98.56	147.84
2020	51.72	103.44	155.16
2021	39.57	101.84	152.76
2022	57.98	115.95	175.16
2023	71.71	143.42	215.12
2024	73.32	146.63	219.95
2025	56.97	157.19	234.21

Fuente: Elaboración propia con datos de la Subdirección de Ingresos de la Dirección de Finanzas (información preliminar, sujeta a validación) FAFEF (Fondo de Aportaciones para el Fortalecimiento de las Entidades Federativas)

Aportaciones Federales de enero-marzo (Cifras nominales en millones de pesos)



Fuente: Elaboración propia con datos de la Subdirección de Ingresos de la Dirección de Finanzas (información preliminar, sujeta a validación) FAFEF (Fondo de Aportaciones para el Fortalecimiento de las Entidades Federativas)



H. AYUNTAMIENTO CONSTITUCIONAL
DE CENTRO 2024-2027

CENTRO
HONESTIDAD Y RESULTADOS
2024-2027

Convenios Federales en el mes de marzo

(Cifras nominales en millones de pesos)

	2016	2017	2018	2019	2020	2021	2022	2023	2024	2025
Aportación Federal CAPUFE	0.000	2.998	0.000	0.000	0.000	2.824	0.000	0.000	0.000	0.000
Hábitat Federal	0.000	0.910	0.000	0.000	0.000	0.000	0.000	0.000	0.000	0.000
Fortalecimiento Financiero para Inversión	0.000	2.000	0.000	0.000	0.000	0.000	0.000	0.000	0.000	0.000
Convenio INMUJERES	0.000	0.000	0.000	0.000	0.000	0.000	0.000	0.000	0.000	0.000
PROAGUA	0.000	0.000	0.000	0.000	0.000	0.000	0.000	0.000	0.000	0.000
CONADE	0.000	0.000	0.000	0.000	0.000	0.000	0.000	0.000	0.000	0.000
Ministración PRODDER	0.000	0.000	0.000	0.000	0.000	0.000	0.000	0.000	0.000	0.000
PROAGUA Emergente Apartado Agua Limpia 2020	0.000	0.000	0.000	0.000	0.000	0.000	0.000	0.000	0.000	0.000
PROAGUA Apartado Urbano Federal 2020	0.000	0.000	0.000	0.000	0.000	0.000	0.000	0.000	0.000	0.000
PROAGUA Apartado Rural Federal 2020	0.000	0.000	0.000	0.000	0.000	0.000	0.000	0.000	0.000	0.000
PROAGUA Apartado Agua Limpia Federal 2020	0.000	0.000	0.000	0.000	0.000	0.000	0.000	0.000	0.000	0.000
Programa E605 Cap. Amb. y Des. Sust. en Materia de Cultura de Agua 2017	0.000	0.000	0.000	0.000	0.000	0.000	0.000	0.000	0.000	0.000
PROAGUA Apartado Planta de Tratamiento de Aguas Residuales Federal 2020	0.000	0.000	0.000	0.000	0.000	0.000	0.000	0.000	0.000	0.000
Convenio Coordinación Específico SEDATU-Municipio de Centro 2024	0.000	0.000	0.000	0.000	0.000	0.000	0.000	0.000	0.000	0.000
Producto Financiero Convenio Coordinación SEDATU - M. Centro 2024	0.000	0.000	0.000	0.000	0.000	0.000	0.000	0.000	0.000	0.000
Programa de Saneamiento de Aguas Residuales (PROSANEAR)	0.000	0.000	0.000	0.000	0.000	0.000	0.000	0.000	0.000	0.000
Producto Financiero Convenio Federal	0.000	0.000	0.000	0.000	0.000	0.004	0.001	0.003	0.010	0.004
Total	0.000	5.908	0.000	0.000	0.000	2.828	0.001	0.004	0.010	0.004

Fuente: Elaboración propia con datos de la Subdirección de Ingresos de la Dirección de Finanzas (información preliminar, sujeta a validación)

CAPUFE (Caminos y Puentes Federales de Ingresos y Servicios Conexos)

INMUJERES (Instituto Nacional de las Mujeres)

PROAGUA (Programa de Agua Potable, Alcantarillado y Saneamiento)

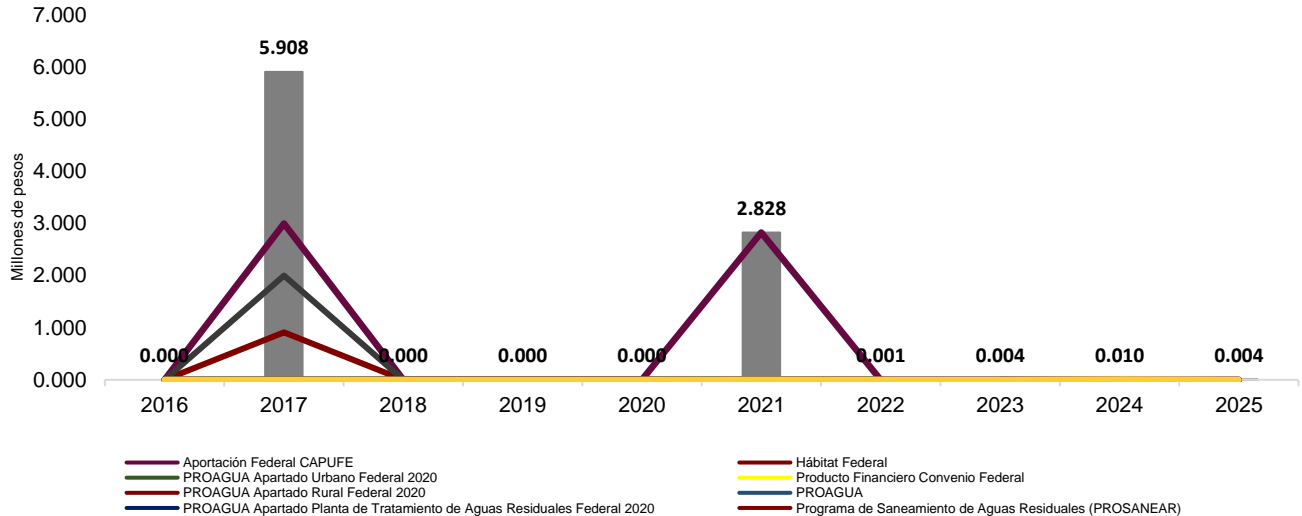
PRODDER (Programa de Devolución de Derechos)



H. AYUNTAMIENTO CONSTITUCIONAL
DE CENTRO 2024-2027

CENTRO
HONESTIDAD Y RESULTADOS
2024-2027

Convenios Federales en el mes de marzo (Cifras nominales en millones de pesos)



* En el ejercicio 2018 en el total no considera el negativo por la cantidad de \$2,208,782.00 de ministración PRODDER
Fuente: Elaboración propia con datos de la Subdirección de Ingresos de la Dirección de Finanzas (información preliminar, sujeta a validación)

CAPUFE (Caminos y Puentes Federales de Ingresos y Servicios Conexos)
INMUJERES (Instituto Nacional de las Mujeres)
PROAGUA (Programa de Agua Potable, Alcantarillado y Saneamiento)
PRODDER (Programa de Devolución de Derechos)

Hábitat Federal
Producto Financiero Convenio Federal
PROAGUA
Programa de Saneamiento de Aguas Residuales (PROSANEAR)

Convenios Federales de enero-marzo

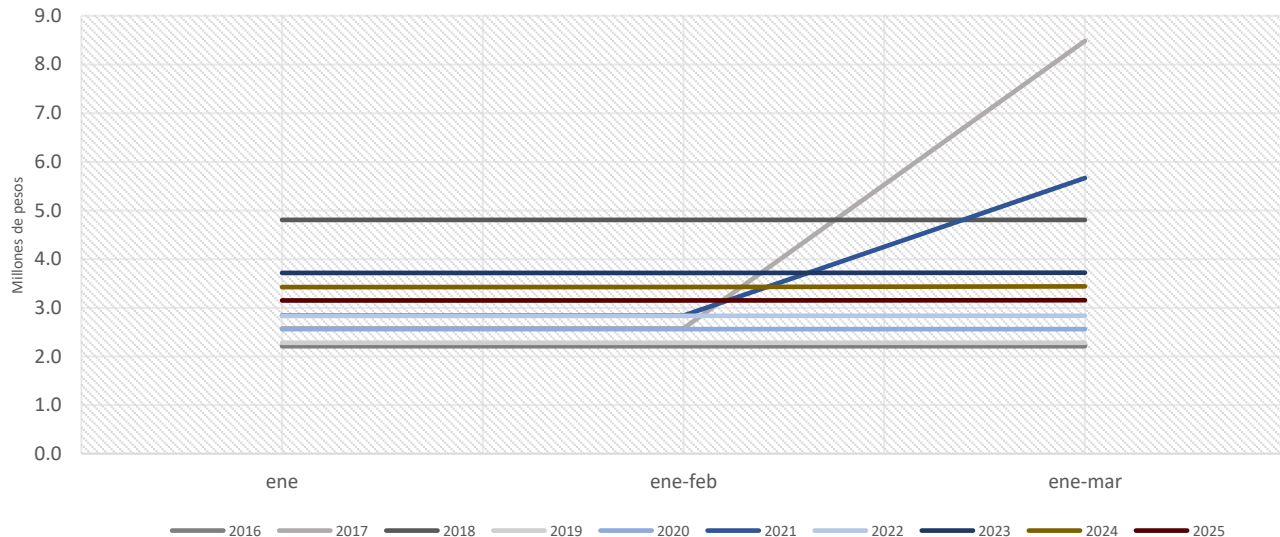
(Cifras nominales en millones de pesos)

	enero	ene-feb	ene-mar
2016	2.2	2.2	2.21
2017	2.6	2.6	8.48
2018	4.8	4.8	4.81
2019	2.3	2.3	2.28
2020	2.6	2.6	2.56
2021	2.8	2.8	5.67
2022	2.8	2.8	2.84
2023	3.7	3.7	3.72
2024	3.4	3.4	3.44
2025	3.1	3.2	3.15

Fuente: Elaboración propia con datos de la Subdirección de Ingresos de la Dirección de Finanzas (información preliminar, sujeta a validación)

Convenios Federales de enero-marzo

(Cifras nominales en millones de pesos)



Fuente: Elaboración propia con datos de la Subdirección de Ingresos de la Dirección de Finanzas (información preliminar, sujeta a validación)



H. AYUNTAMIENTO CONSTITUCIONAL
DE CENTRO 2024-2027

CENTRO
HONESTIDAD Y RESULTADOS
2024-2027

Convenios Estatales en el mes de marzo

(Cifras nominales en millones de pesos)

	2016	2017	2018	2019	2020	2021	2022	2023	2024	2025
Aportación Estatal CAPUFE	2.659	0.000	0.000	0.000	0.000	0.000	0.000	0.000	0.000	0.000
Ministración Parques y Jardines	3.326	3.424	3.642	3.642	4.014	4.087	4.363	4.996	5.231	5.157
Ministración SAPAET (SAS)	21.873	22.521	23.951	23.951	26.045	26.611	28.560	31.958	33.082	33.915
Apoyo Financiero Extraordinario para Mejoramiento de la Imagen Urbana	0.000	0.000	0.000	0.000	0.000	0.000	0.000	0.000	0.000	0.000
Apoyo Financiero Extraordinario para Protección al Medio Ambiente	0.000	0.000	0.000	0.000	0.000	0.000	0.000	0.000	0.000	0.000
Apoyo Financiero Extraordinario para Desazolve de Drenaje	0.000	0.000	0.000	0.000	0.000	0.000	0.000	0.000	0.000	0.000
Aportación Municipal PROAGUA	0.000	0.000	0.000	0.000	0.000	0.000	0.000	0.000	0.000	0.000
Aportación FISE Municipal 2017	0.000	0.000	0.000	0.000	0.000	0.000	0.000	0.000	0.000	0.000
Rescate y Rehabilitación de Espacios Públicos	0.000	0.000	0.000	0.000	0.000	0.000	0.000	0.000	0.000	0.000
Aportación FISE Estatal	0.000	0.000	0.000	0.000	0.000	0.000	0.000	0.000	0.000	0.000
Convenio FISE Bienestar H. Ayuntamiento	0.000	0.000	0.000	0.000	0.000	0.000	0.000	0.000	0.000	0.000
Fondo de Infraestructura Social para las Entidades Federativas (FISE)	0.000	0.000	0.000	0.000	0.000	0.000	0.000	0.000	0.000	0.000
Red Tabasco Mover a México Recurso Federal y Estatal	0.000	0.000	0.000	0.000	0.000	0.000	0.000	0.000	0.000	0.000
Producto Financiero Convenio Estatal	0.000	0.000	0.000	0.000	0.000	0.009	0.000	0.087	0.425	0.213
Total	27.857	25.945	27.593	27.593	30.059	30.708	32.922	37.041	38.738	39.285

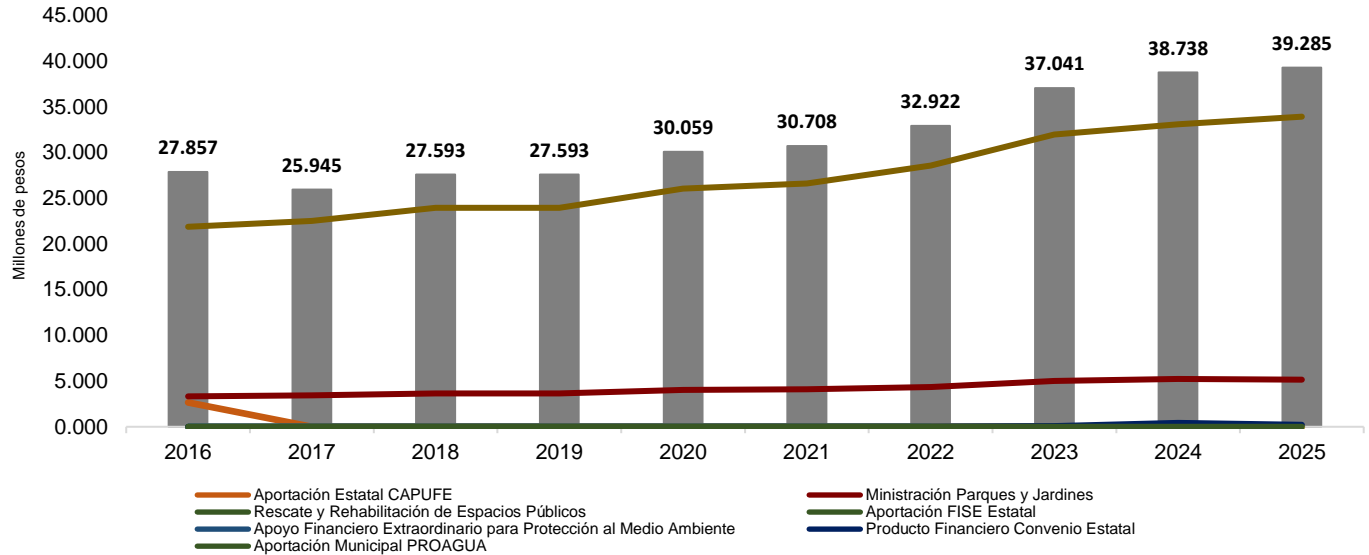
Fuente: Elaboración propia con datos de la Subdirección de Ingresos de la Dirección de Finanzas (información preliminar, sujeta a validación)

CAPUFE (Caminos y Puentes Federales de Ingresos y Servicios Conexos)
FISE (Fondo de Infraestructura Social para las Entidades)
PROAGUA (Programa de Agua Potable, Alcantarillado y Saneamiento)
SAPAET (Servicios de Agua Potable y Alcantarillado del Estado de Tabasco)
SAS (Sistema de Agua y Saneamiento)



Convenios Estatales en el mes de marzo

(Cifras nominales en millones de pesos)



Fuente: Elaboración propia con datos de la Subdirección de Ingresos de la Dirección de Finanzas (información preliminar, sujeta a validación)

CAPUFE (Caminos y Puentes Federales de Ingresos y Servicios Conexos)
FISE (Fondo de Infraestructura Social para las Entidades)
PROAGUA (Programa de Agua Potable, Alcantarillado y Saneamiento)
SAPMET (Servicios de Agua Potable y Alcantarillado del Estado de Tabasco)
SAS (Sistema de Agua y Saneamiento)

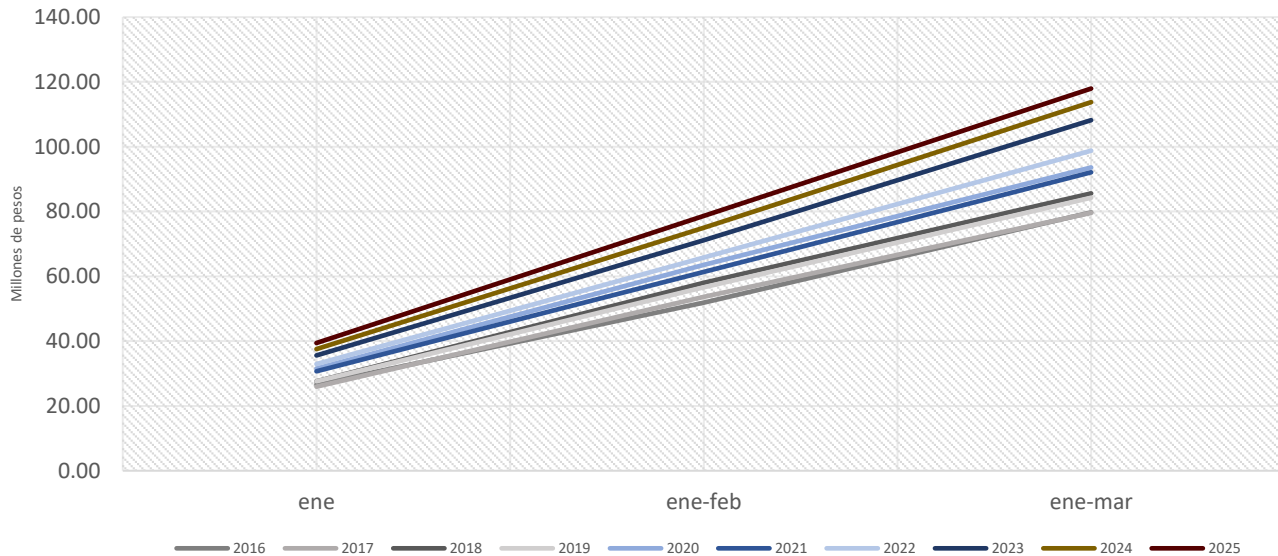
Convenios Estatales de enero-marzo

(Cifras nominales en millones de pesos)

	enero	ene-feb	ene-mar
2016	26.66	51.86	79.72
2017	25.95	53.65	79.59
2018	27.59	58.00	85.60
2019	27.59	56.66	84.26
2020	31.54	63.54	93.59
2021	30.70	61.40	92.11
2022	32.93	65.85	98.78
2023	35.59	71.15	108.19
2024	37.55	75.02	113.75
2025	39.42	78.66	117.94

Fuente: Elaboración propia con datos de la Subdirección de Ingresos de la Dirección de Finanzas (información preliminar, sujeta a validación)

Convenios Estatales de enero-marzo (Cifras nominales en millones de pesos)



Fuente: Elaboración propia con datos de la Subdirección de Ingresos de la Dirección de Finanzas (información preliminar, sujeta a validación)



H. AYUNTAMIENTO CONSTITUCIONAL
DE CENTRO 2024-2027

CENTRO
HONESTIDAD Y RESULTADOS
2024-2027

Incentivos Derivados de Colaboración Fiscal de marzo

(Cifras nominales en millones de pesos)

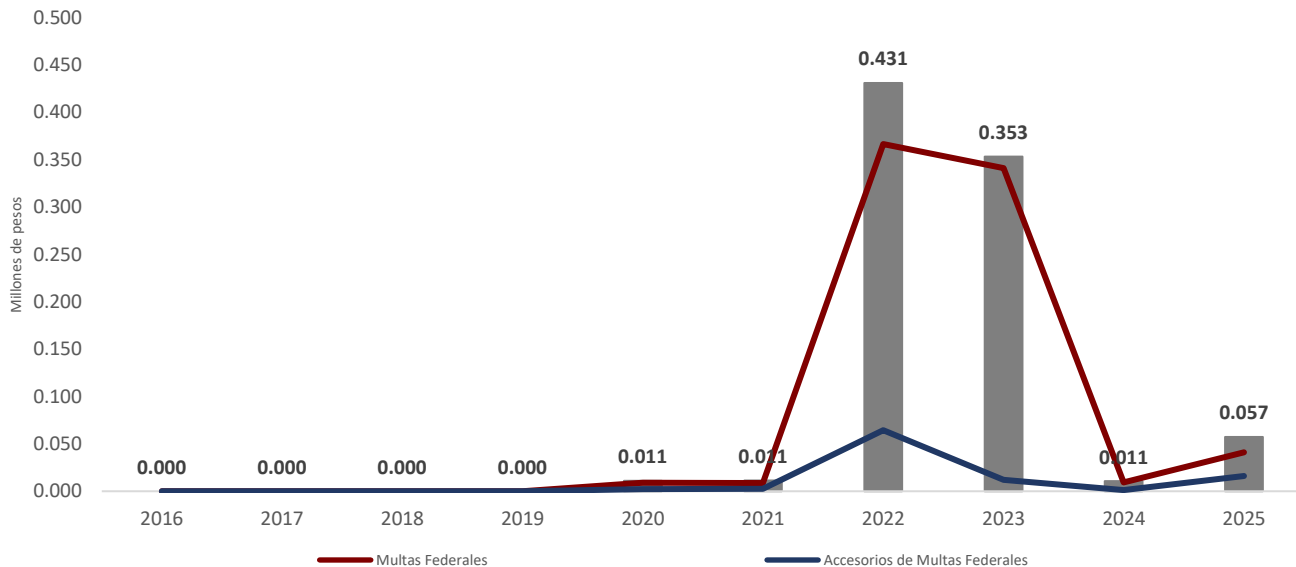
	2016	2017	2018	2019	2020	2021	2022	2023	2024	2025
Multas Federales	0.000	0.000	0.000	0.000	0.009	0.009	0.366	0.341	0.009	0.041
Accesorios de Multas Federales	0.000	0.000	0.000	0.000	0.002	0.003	0.064	0.012	0.001	0.016
Total	0.000	0.000	0.000	0.000	0.011	0.011	0.431	0.353	0.011	0.057

Fuente: Elaboración propia con datos de la Subdirección de Ingresos de la Dirección de Finanzas (información preliminar, sujeta a validación)



Incentivos Derivados de Colaboración Fiscal en el mes de marzo

(Cifras nominales en millones de pesos)



Fuente: Elaboración propia con datos de la Subdirección de Ingresos de la Dirección de Finanzas (información preliminar, sujeta a validación)

Incentivos Derivados de Colaboración Fiscal de enero-marzo

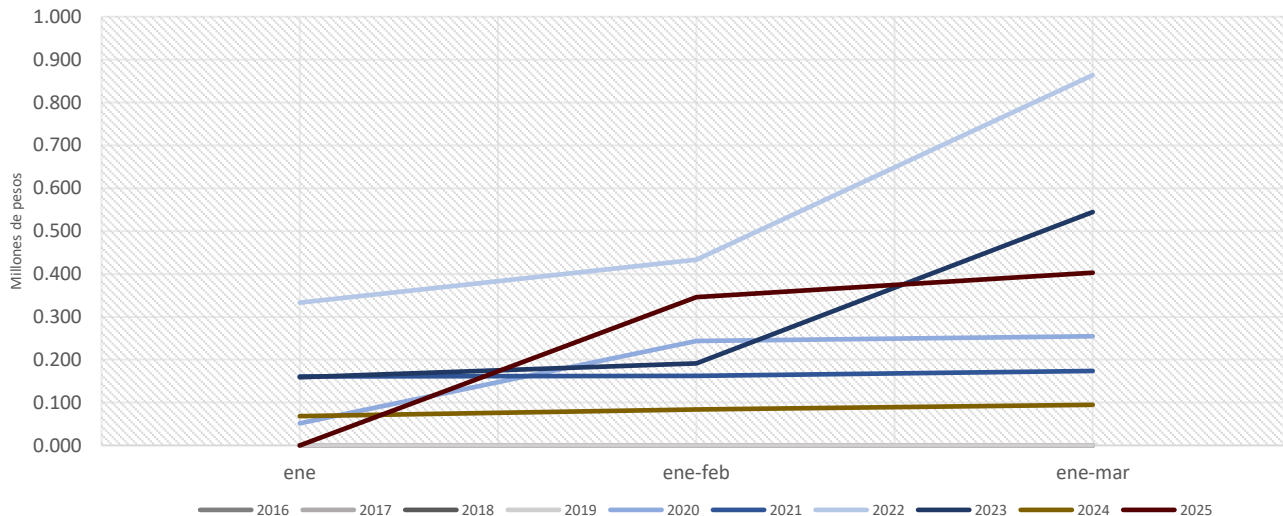
(Cifras nominales en millones de pesos)

	enero	ene-feb	ene-mar
2016	0.000	0.000	0.000
2017	0.000	0.000	0.000
2018	0.000	0.000	0.000
2019	0.000	0.000	0.000
2020	0.052	0.243	0.255
2021	0.161	0.162	0.174
2022	0.333	0.433	0.864
2023	0.159	0.191	0.544
2024	0.068	0.084	0.095
2025	0.000	0.346	0.403

Fuente: Elaboración propia con datos de la Subdirección de Ingresos de la Dirección de Finanzas (información preliminar, sujeta a validación)

Incentivos Derivados de Colaboración Fiscal de enero-marzo

(Cifras nominales en millones de pesos)



Fuente: Elaboración propia con datos de la Subdirección de Ingresos de la Dirección de Finanzas (información preliminar, sujeta a validación)



H. AYUNTAMIENTO CONSTITUCIONAL
DE CENTRO 2024-2027

Transferencias, Asignaciones, Subsidios y Otros en el mes de marzo
(Cifras nominales en millones de pesos)

	2016	2017	2018	2019	2020	2021	2022	2023	2024	2025
Proyecto de Desarrollo Regional	0.00	0.00	0.00	0.00	0.00	0.00	0.00	0.00	0.00	0.00
Programas Regionales	0.00	0.00	0.00	0.00	0.00	0.00	0.00	0.00	0.00	0.00
Fondo para el Fortalecimiento de la Infraestructura Estatal y Municipal (Fortalece 1 y 2)	0.00	0.00	0.00	0.00	0.00	0.00	0.00	0.00	0.00	0.00
Convenio de Modernización	0.00	0.00	0.00	0.00	0.00	0.00	0.00	0.00	0.00	0.00
Fondo de Apoyo en Infraestructura y Productividad	0.00	0.00	0.00	0.00	0.00	0.00	0.00	0.00	0.00	0.00
Fortalecimiento Ambiental en Entidades Federativas	0.00	0.00	0.00	0.00	0.00	0.00	0.00	0.00	0.00	0.00
Empleo Temporal	0.00	0.00	0.00	0.00	0.00	0.00	0.00	0.00	0.00	0.00
Transferencias, Asignaciones, Subsidios y Otros (hasta 2017)	0.00	0.00	0.00	0.00	0.00	0.00	0.00	0.00	0.00	0.00

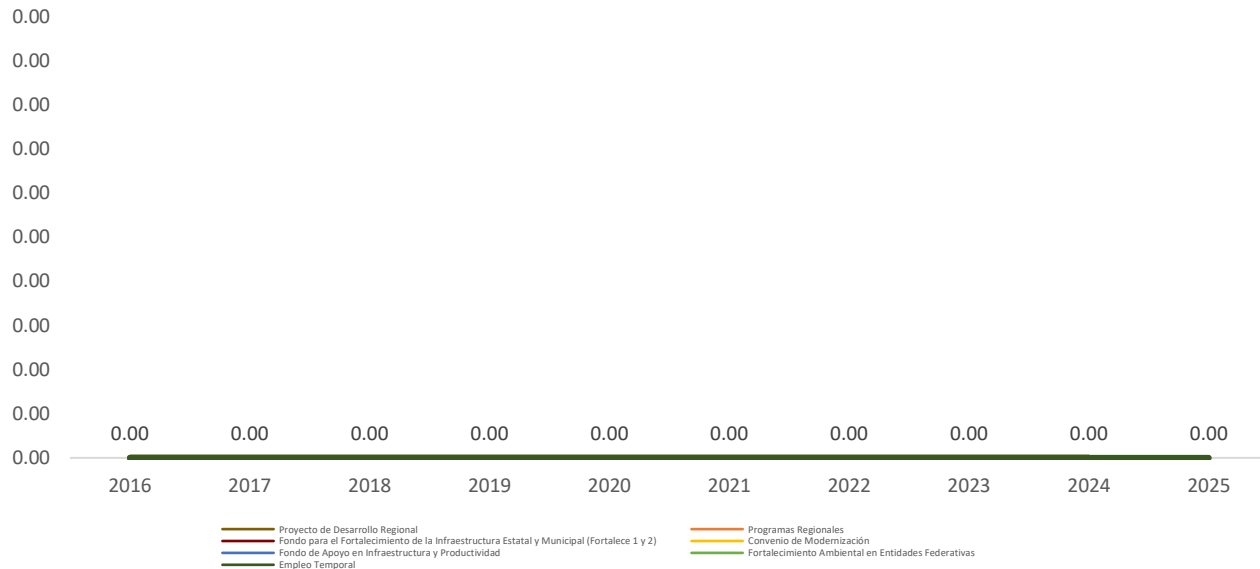
Fuente: Elaboración propia con datos de la Subdirección de Ingresos de la Dirección de Finanzas (información preliminar, sujeta a validación)



H. AYUNTAMIENTO CONSTITUCIONAL
DE CENTRO 2024-2027

CENTRO
HONESTIDAD Y RESULTADOS
2024-2027

Transferencias, Asignaciones, Subsidios y Otros en el mes de marzo (Cifras nominales en millones de pesos)



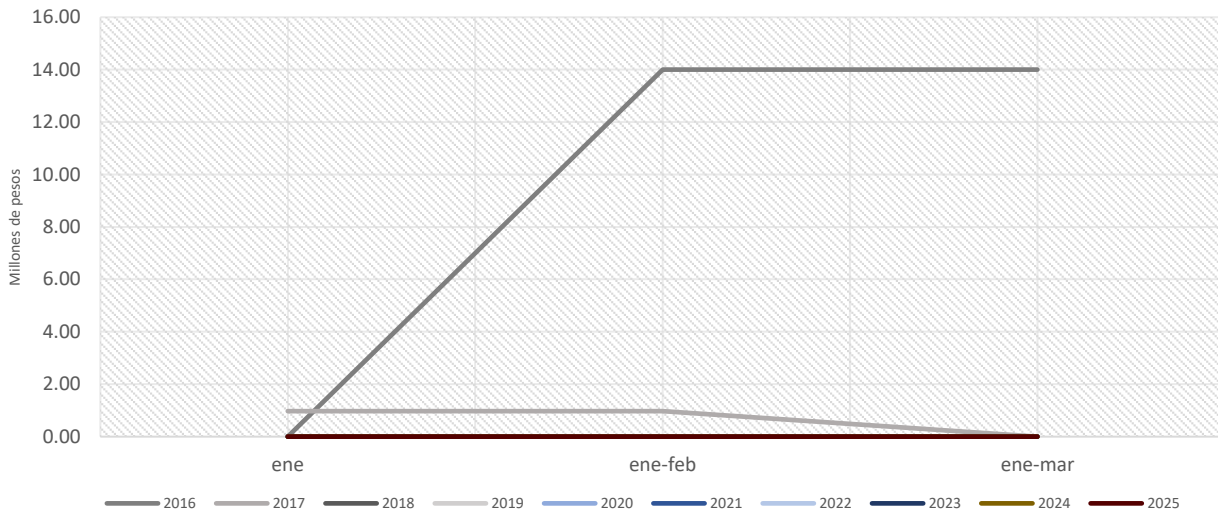
Fuente: Elaboración propia con datos de la Subdirección de Ingresos de la Dirección de Finanzas (información preliminar, sujeta a validación)

Transferencias, Asignaciones, Subsidios y Otros de enero-marzo
(Cifras nominales en millones de pesos)

	enero	ene-feb	ene-mar
2016	0.00	14.00	14.00
2017	0.97	0.97	0.00
2018	0.00	0.00	0.00
2019	0.00	0.00	0.00
2020	0.00	0.00	0.00
2021	0.00	0.00	0.00
2022	0.00	0.00	0.00
2023	0.00	0.00	0.00
2024	0.00	0.00	0.00
2025	0.00	0.00	0.00

Fuente: Elaboración propia con datos de la Subdirección de Ingresos de la Dirección de Finanzas (información preliminar, sujeta a validación)

Transferencias, Asignaciones, Subsidios y Otros de enero-marzo
 (Cifras nominales en millones de pesos)



Fuente: Elaboración propia con datos de la Subdirección de Ingresos de la Dirección de Finanzas (información preliminar, sujeta a validación)

Fondos Distintos de Aportaciones en el mes de marzo

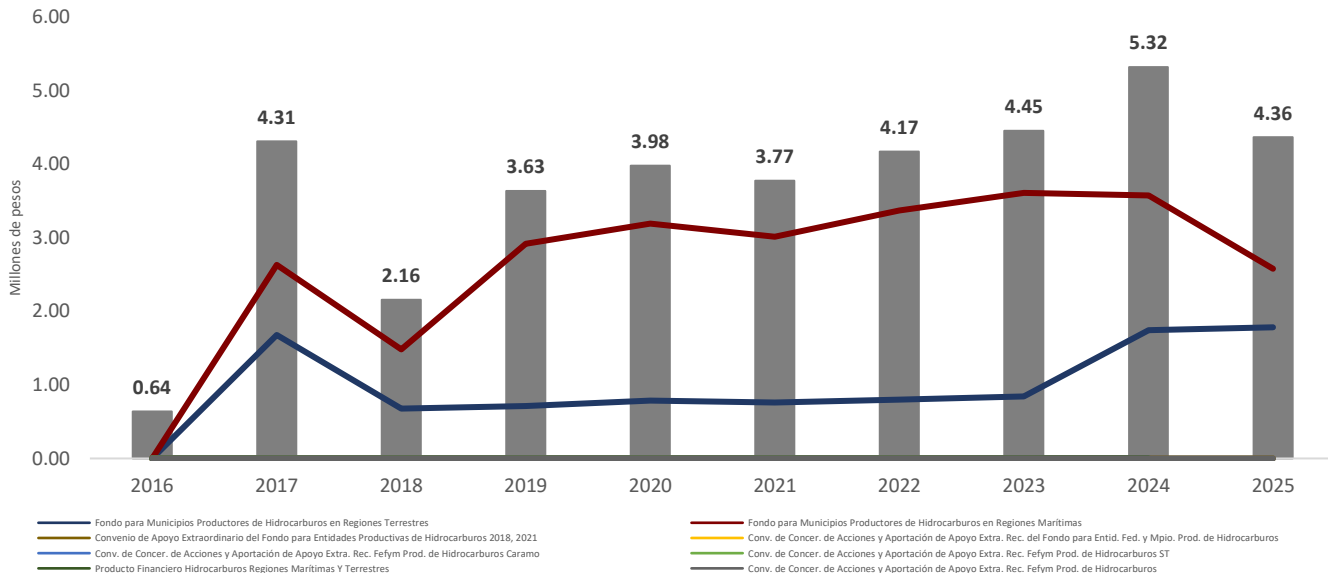
(Cifras nominales en millones de pesos)

	2016	2017	2018	2019	2020	2021	2022	2023	2024	2025
Fondo para Municipios Productores de Hidrocarburos en Regiones (Terrestres y Marítimas)	0.64	4.31	2.16	3.63	3.98	3.77	4.17	4.45	5.32	4.36
Fondo para Municipios Productores de Hidrocarburos en Regiones Terrestres	0.00	1.68	0.68	0.71	0.79	0.76	0.80	0.84	1.74	1.78
Fondo para Municipios Productores de Hidrocarburos en Regiones Marítimas	0.00	2.63	1.48	2.92	3.19	3.02	3.37	3.61	3.57	2.58
Convenio de Apoyo Extraordinario del Fondo para Entidades Productivas de Hidrocarburos 2021	0.00	0.00	0.00	0.00	0.00	0.00	0.00	0.00	0.00	0.00
Conv. de Concer. de Acciones y Aportación de Apoyo Extra. Rec. del Fondo para Entidades. Fed. y Mpios. Prod. de Hidrocarburos	0.00	0.00	0.00	0.00	0.00	0.00	0.00	0.00	0.00	0.00
Conv. de Concer. de Acciones y Aportación de Apoyo Extra. Rec. FEFyM Prod. de Hidrocarburos Cárcamo	0.00	0.00	0.00	0.00	0.00	0.00	0.00	0.00	0.00	0.00
Conv. de Concer. de Acciones y Aportación de Apoyo Extra. Rec. FEFyM Prod. de Hidrocarburos ST	0.00	0.00	0.00	0.00	0.00	0.00	0.00	0.00	0.00	0.00
Conv. de Concer. de Acciones y Aportación de Apoyo Extra. Rec. FEFyM Prod. de Hidrocarburos	0.00	0.00	0.00	0.00	0.00	0.00	0.00	0.00	0.00	0.00
Producto Financiero Hidrocarburos Regiones Marítimas y Terrestres	0.00	0.00	0.00	0.00	0.00	0.00	0.00	0.00	0.00	0.00
Total	0.64	4.31	2.16	3.63	3.98	3.77	4.17	4.45	5.32	4.36

Fuente: Elaboración propia con datos de la Subdirección de Ingresos de la Dirección de Finanzas (información preliminar, sujeta a validación)



Fondos Distintos de Aportaciones en el mes de marzo (Cifras nominales en millones de pesos)



Fuente: Elaboración propia con datos de la Subdirección de Ingresos de la Dirección de Finanzas (información preliminar, sujeta a validación)

Fondos Distintos de Aportaciones de enero-marzo

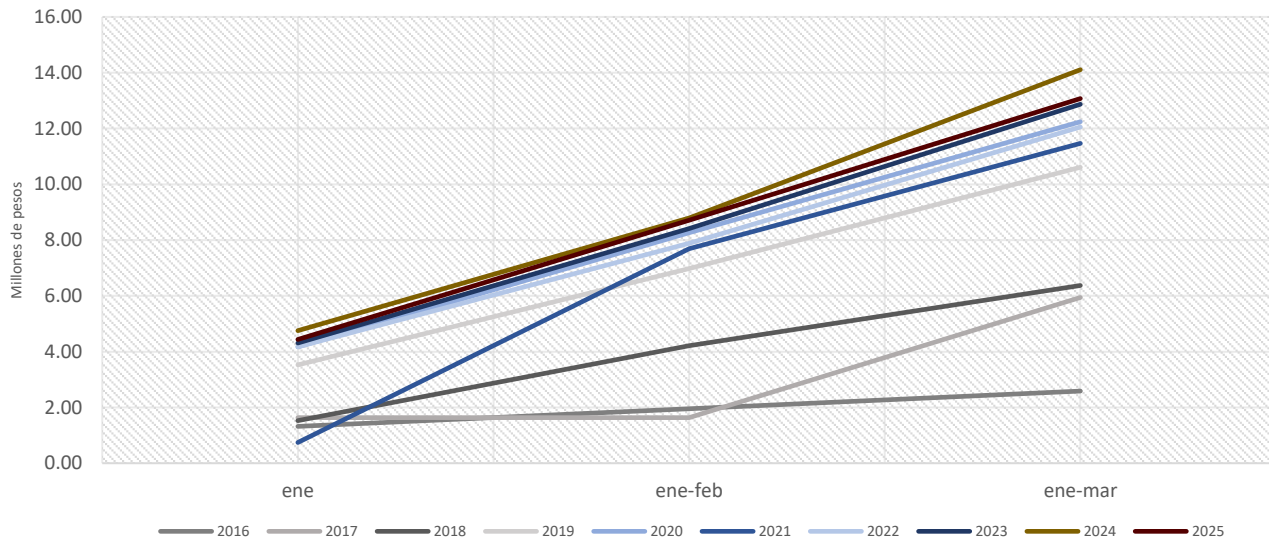
(Cifras nominales en millones de pesos)

	enero	ene-feb	ene-mar
2016	1.32	1.95	2.59
2017	1.63	1.63	5.94
2018	1.53	4.21	6.37
2019	3.53	6.98	10.61
2020	4.17	8.26	12.24
2021	0.74	7.69	11.47
2022	4.17	7.88	12.05
2023	4.31	8.42	12.87
2024	4.75	8.79	14.11
2025	4.44	8.71	13.07

Fuente: Elaboración propia con datos de la Subdirección de Ingresos de la Dirección de Finanzas (información preliminar, sujeta a validación)

Fondos Distintos de Aportaciones de enero-marzo

(Cifras nominales en millones de pesos)



Fuente: Elaboración propia con datos de la Subdirección de Ingresos de la Dirección de Finanzas (información preliminar, sujeta a validación)

Productos Financieros en el mes de marzo

(Cifras nominales en millones de pesos)

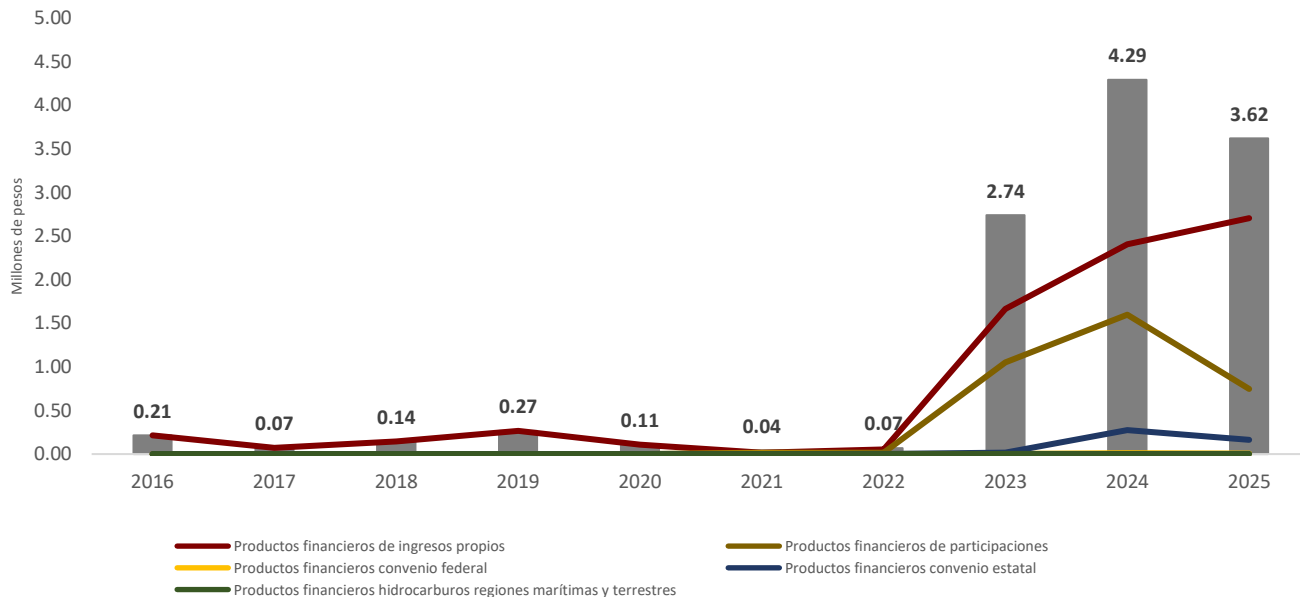
	2016	2017	2018	2019	2020	2021	2022	2023	2024	2025
De Ingresos Propios	0.21	0.07	0.14	0.27	0.11	0.02	0.05	1.67	2.41	2.71
De Participaciones	0.00	0.00	0.00	0.00	0.00	0.02	0.02	1.05	1.60	0.75
De Convenio Federal	0.00	0.00	0.00	0.00	0.00	0.00	0.00	0.00	0.01	0.00
De Convenio Estatal	0.00	0.00	0.00	0.00	0.00	0.00	0.00	0.02	0.27	0.16
De Hidrocarburos Regiones Marítimas y Terrestres	0.00	0.00	0.00	0.00	0.00	0.00	0.00	0.00	0.00	0.00
Total	0.21	0.07	0.14	0.27	0.11	0.04	0.07	2.74	4.29	3.62

Fuente: Elaboración propia con datos de la Subdirección de Ingresos de la Dirección de Finanzas (información preliminar, sujeta a validación)



Productos Financieros en el mes de marzo

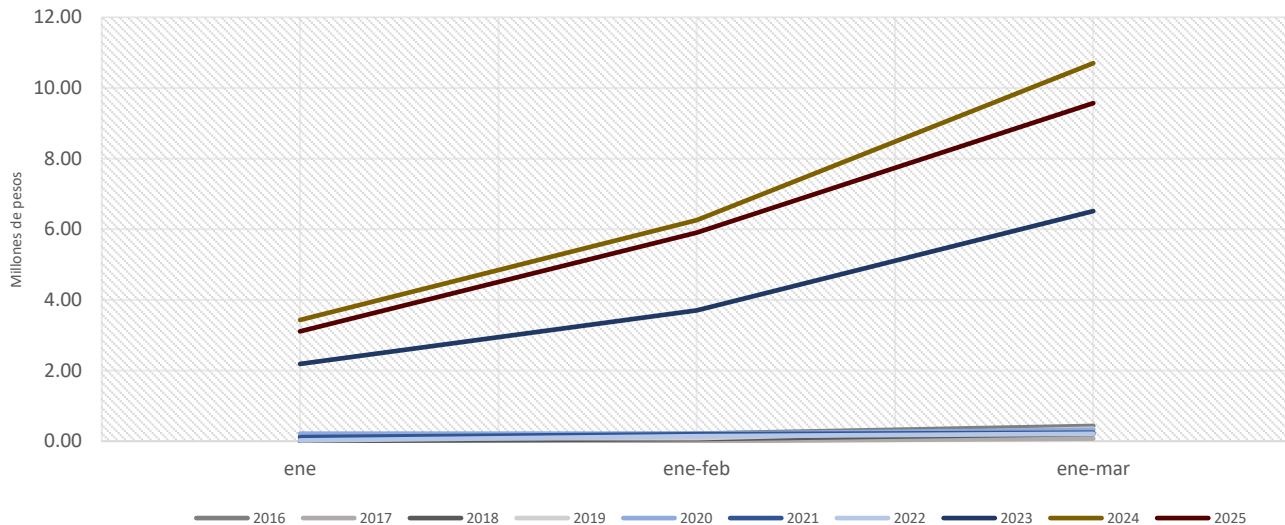
(Cifras nominales en millones de pesos)



Fuente: Elaboración propia con datos de la Subdirección de Ingresos de la Dirección de Finanzas (información preliminar, sujeta a validación)

	enero	ene-feb	ene-mar
2016	0.13	0.22	0.43
2017	0.00	0.00	0.07
2018	0.00	0.06	0.20
2019	0.09	0.09	0.35
2020	0.21	0.21	0.32
2021	0.12	0.19	0.24
2022	0.02	0.14	0.21
2023	2.19	3.70	6.51
2024	3.43	6.26	10.70
2025	3.11	5.90	9.57

Fuente: Elaboración propia con datos de la Subdirección de Ingresos de la Dirección de Finanzas (información preliminar, sujeta a validación)



Fuente: Elaboración propia con datos de la Subdirección de Ingresos de la Dirección de Finanzas (información preliminar, sujeta a validación)

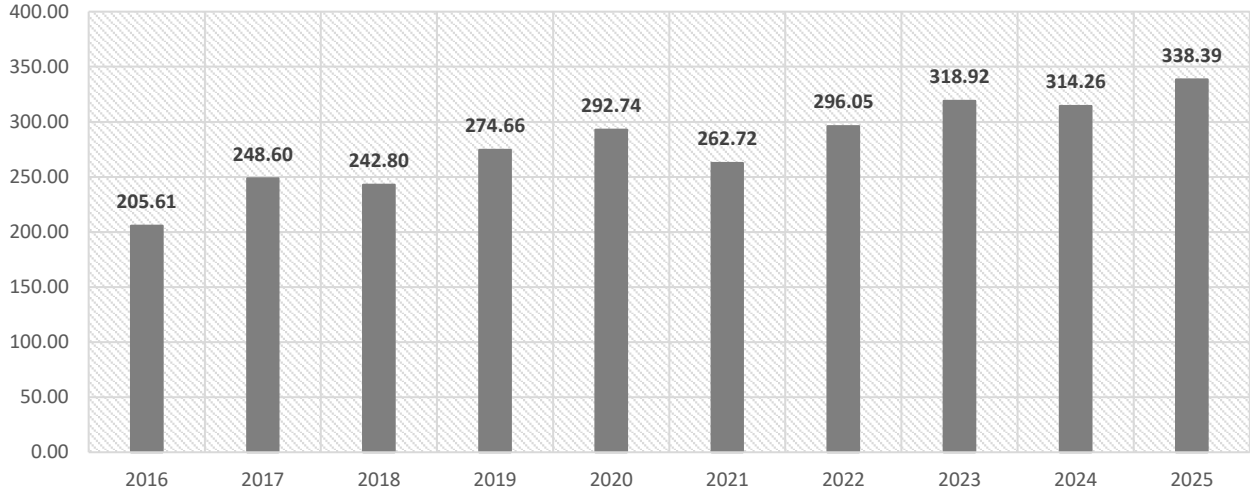


H. AYUNTAMIENTO CONSTITUCIONAL
DE CENTRO 2024-2027

CENTRO
HONESTIDAD Y RESULTADOS
2024-2027

Ingresos totales en el mes de marzo

(Cifras nominales en millones de pesos)



Fuente: Elaboración propia con datos de la Subdirección de Ingresos de la Dirección de Finanzas (información preliminar, sujeta a validación)

Ingresos totales de enero-marzo

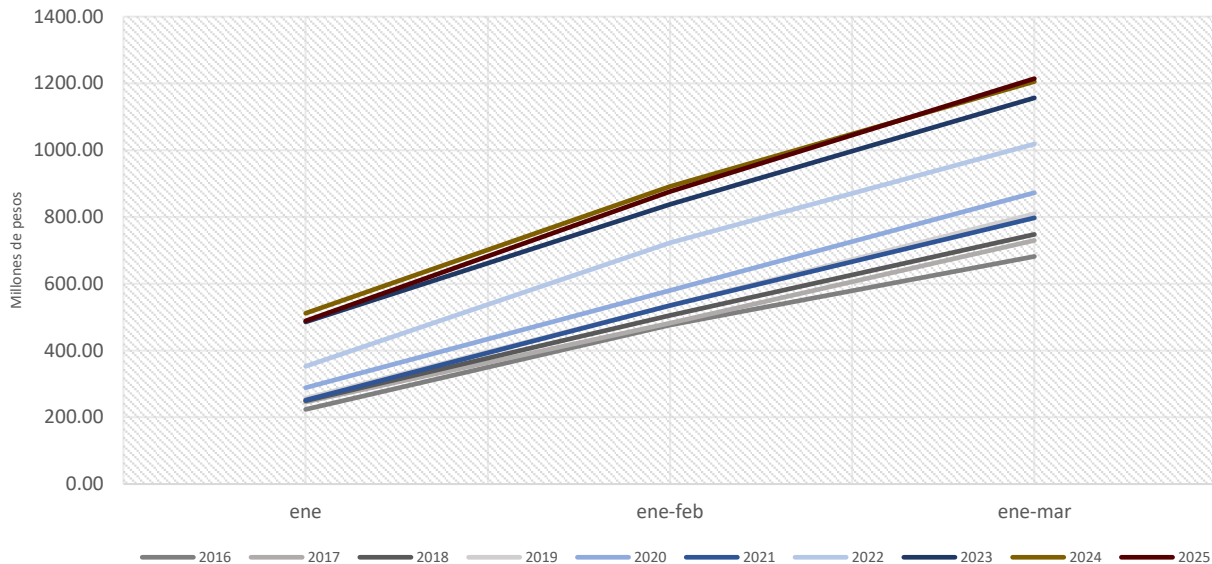
(Cifras nominales en millones de pesos)

	enero	ene-feb	ene-mar
2016	223.57	476.07	681.67
2017	245.89	482.05	729.68
2018	249.30	504.96	747.76
2019	256.80	534.81	809.46
2020	288.47	579.86	872.61
2021	251.40	534.57	797.29
2022	352.65	722.42	1018.46
2023	485.47	837.63	1156.55
2024	511.56	891.23	1205.49
2025	488.76	875.81	1214.20

Fuente: Elaboración propia con datos de la Subdirección de Ingresos de la Dirección de Finanzas (información preliminar, sujeta a validación).

*El total de ingresos propios más total participaciones, aportaciones, convenios, incentivos derivados de la colaboración fiscal y fondos distintos de aportaciones no considera los negativos que se han aplicado durante el periodo enero a marzo: febrero 2021-multas federales por la cantidad de \$230,801.22 y marzo 2017-Fondo de apoyo en infraestructura y productividad por \$972,502.59.

Ingresos totales de enero-marzo (Cifras nominales en millones de pesos)



Fuente: Elaboración propia con datos de la Subdirección de Ingresos de la Dirección de Finanzas (información preliminar, sujeta a validación).

*El total de ingresos propios más total participaciones, aportaciones, convenios, incentivos derivados de la colaboración fiscal y fondos distintos de aportaciones no considera los negativos que se han aplicado durante el periodo enero a marzo: febrero 2021-multas federales por la cantidad de \$230,801.22 y marzo 2017-Fondo de apoyo en infraestructura y productividad del mes de marzo por \$972,502.59.



H. AYUNTAMIENTO CONSTITUCIONAL
DE CENTRO 2024-2027

CENTRO
HONESTIDAD Y RESULTADOS
2024-2027

Ley de Ingresos 2025

Estimación-Recaudación de marzo

CLAVE INGRESO	RUBROS	LEY DE INGRESO 2025	ESTIMACIÓN MARZO	RECAUDACIÓN MARZO	VARIACIÓN ABSOLUTA	VARIACIÓN RELATIVA
1	IMPUESTOS					
1 1	IMPUESTOS SOBRE LOS INGRESOS	3,787,776.40	303,346.20	1,774,707.25	1,471,361.05	485.04
1 1 04	SOBRE ESPECTÁCULOS PÚBLICOS	3,787,776.40	303,346.20	1,774,707.25	1,471,361.05	485.04
1 2	IMPUESTO SOBRE EL PATRIMONIO	180,009,622.83	14,666,125.61	15,902,722.95	1,236,597.34	8.43
1 2 02	IMPUESTO PREDIAL	180,009,622.83	14,666,125.61	15,902,722.95	1,236,597.34	8.43
1 3	IMPUESTO SOBRE LA PRODUCCIÓN, EL CONSUMO Y LAS TRANSACCIONES	132,287,504.68	11,550,904.51	13,208,654.01	1,657,749.50	14.35
1 3 04	TRASLADO DE DOMINIO DE BIENES INMUEBLES	132,287,504.68	11,550,904.51	13,208,654.01	1,657,749.50	14.35
1 7	ACCESORIOS DE IMPUESTOS	29,270,411.47	2,019,903.41	3,320,275.48	1,300,372.07	64.38
1 7 01	RECARGOS DE IMPUESTOS	14,233,235.23	1,000,946.01	1,336,132.36	335,186.35	33.49
1 7 02	MULTAS DE IMPUESTOS	6,629,679.07	463,983.03	1,121,763.09	657,780.06	141.77
1 7 04	GASTO DE EJECUCIÓN	8,407,497.17	554,974.37	862,380.03	307,405.66	55.39
	TOTAL IMPUESTOS	345,355,315.38	28,540,279.73	34,206,359.69	5,666,079.96	19.85
4	DERECHOS					
4 3	POR PRESTACIÓN DE SERVICIOS	39,569,582.59	3,415,552.76	4,956,630.88	1,541,078.12	45.12
4 3 18	LICENCIAS Y PERMISOS DE CONSTRUCCIÓN	10,030,562.06	758,927.07	953,296.76	194,369.69	25.61
	DE LAS LICENCIAS Y DE LOS PERMISOS PARA FRACCIONAMIENTOS, CONDOMINIOS Y LOTIFICACIONES, RELOTIFICACIONES, DIVISIONES Y SUBDIVISIONES	3,005,388.36	247,766.55	304,909.77	57,143.22	23.06
4 3 20	DE LA PROPIEDAD MUNICIPAL	172,948.07	7,559.44	33,715.72	26,156.28	346.01
4 3 21	DE LOS SERVICIOS MUNICIPALES DE OBRAS	6,811,645.31	508,765.19	1,082,056.38	573,291.19	112.68
4 3 22	DE LA EXPEDICIÓN DE TÍTULOS DE TERRENOS MUNICIPALES	145,522.43	10,205.58	10,182.60	22.98	0.23
4 3 23	SERVICIOS, REGISTROS E INSCRIPCIONES	19,403,516.36	1,882,328.93	2,572,469.65	690,140.72	36.66
4 4	OTROS DERECHOS	177,257,514.69	11,732,192.69	17,263,806.77	5,531,614.08	47.15
4 4 02	OTROS	177,257,514.69	11,732,192.69	17,263,806.77	5,531,614.08	47.15
4 5	ACCESORIOS DE DERECHOS	1,839,112.96	252,005.51	745,865.62	493,860.11	195.97
4 5 01	RECARGOS	1,839,112.96	252,005.51	745,865.62	493,860.11	195.97
	TOTAL DERECHOS	218,666,210.24	15,399,750.96	22,966,303.27	7,566,552.31	49.13
5	PRODUCTOS					
5 1	PRODUCTOS DE TIPO CORRIENTES	9,444,059.35	1,018,305.50	2,889,750.74	1,871,445.24	183.78
5 1 01	ARRENDAMIENTO Y EXPLOTACIÓN DE BIENES DEL MUNICIPIO	1,123,986.70	62,114.10	184,664.52	122,550.42	197.30
5 1 02	PRODUCTOS FINANCIEROS	8,320,072.65	956,191.40	2,705,086.22	1,748,894.82	182.90
	TOTAL PRODUCTOS	9,444,059.35	1,018,305.50	2,889,750.74	1,871,445.24	183.78
6	APROVECHAMIENTOS					
6 1	APROVECHAMIENTOS DE TIPO CORRIENTES	6,029,275.28	690,938.57	3,747,206.97	3,056,268.40	442.34
6 1 02	MULTAS	4,944,064.32	600,504.32	994,048.10	393,543.78	65.54
6 1 03	INDEMNIZACIONES	0.00	0.00	0.00	n/a	n/a
6 1 04	REINTEGROS	0.00	0.00	2,572,900.00	n/a	n/a
6 1 09	OTROS APROVECHAMIENTOS	1,085,210.96	90,434.25	180,258.87	89,824.62	99.33
6 3	ACCESORIOS DE APROVECHAMIENTOS	1,500,000.00	8,300.49	0.00	-8300.49	100.00
6 3 01	ACCESORIOS DE MULTAS	1,500,000.00	8,300.49	0.00	-8300.49	100.00
	TOTAL DE APROVECHAMIENTOS	7,529,275.28	699,239.06	3,747,206.97	3,047,967.91	435.90
	TOTAL DE INGRESOS PROPIOS	580,994,860.25	45,657,575.25	63,809,620.67	18,152,045.42	39.76

Fuente: Elaboración propia con datos de la Subdirección de Ingresos de la Dirección de Finanzas (información preliminar, sujeta a validación)



H. AYUNTAMIENTO CONSTITUCIONAL
DE CENTRO 2024-2027

CENTRO
HONESTIDAD Y RESULTADOS
2024-2027

Ley de Ingresos 2025

Estimación-Recaudación de marzo

PARTICIPACIONES, APORTACIONES, CONVENIOS, INCENTIVOS DERIVADOS DE LA COLABORACIÓN FISCAL Y FONDOS DISTINTOS DE APORTACIONES							
8	1	PARTICIPACIONES	1,837,084,063.34	148,765,385.78	153,841,676.99	5,076,291.21	3.41
8	1	09 FONDO MUNICIPAL DE PARTICIPACIONES (22%)	1,545,568,974.32	126,207,023.00	143,662,825.00	17,455,802.00	13.83
8	1	10 FONDOS DISTINTOS DE PARTICIPACIONES	289,355,089.02	22,010,071.00	9,432,202.27	- 12,577,868.73	- 57.15
8	1	11 FONDO DE FEIEF	0.00	0.00	968.76	n/a	n/a
8	1	12 PRODUCTOS FINANCIEROS PARTICIPACIONES	2,160,000.00	548,291.78	745,680.96	197,389.18	36.00
8	2	TOTAL PARTICIPACIONES	1,837,084,063.34	148,765,385.78	153,841,676.99	5,076,291.21	3.41
8	2	APORTACIONES	826,834,507.21	72,247,958.22	77,024,445.00	4,776,486.78	6.61
8	2	03 FONDO PARA LA INFRAESTRUCTURA SOCIAL	200,704,957.11	20,070,495.71	20,056,319.00	- 14,176.71	- 0.07
8	2	04 FONDO PARA EL FORTALECIMIENTO DE LOS MUNICIPIOS Y DE LAS DEMARCAIONES TERRITORIALES DEL DISTRITO FEDERAL (FORTAMUN)	626,129,550.10	52,177,462.51	56,968,126.00	4,790,663.49	9.18
8	2	05 PRODUCTOS FINANCIEROS APORTACIONES	0.00	0.00	0.00	n/a	n/a
8	3	TOTAL APORTACIONES	826,834,507.21	72,247,958.22	77,024,445.00	4,776,486.78	6.61
8	3	CONVENIOS	520,666,814.26	40,536,103.76	39,284,642.67	- 1,251,461.09	- 3.09
8	3	01 FEDERAL	34,533,068.42	0.00	0.00	n/a	n/a
8	3	02 CONVENIOS ESTADOS MUNICIPIOS	485,333,745.84	40,444,478.81	39,071,284.00	- 1,373,194.81	- 3.40
8	3	03 PRODUCTOS FINANCIEROS CONVENIOS ESTADOS MUNICIPIOS	800,000.00	91,624.95	213,358.67	121,733.72	132.86
8	3	TOTAL CONVENIOS	520,666,814.26	40,536,103.76	39,284,642.67	- 1,251,461.09	- 3.09
8	3	04 PRODUCTOS FINANCIEROS CONVENIO FEDERAL	95,145.57	10,367.47	3,724.80	- 6,642.67	- 64.07
8	3	04 PRODUCTOS FINANCIEROS CONVENIO CAPUFE	95,145.57	10,367.47	3,724.80	- 6,642.67	- 64.07
8	4	TOTAL PRODUCTOS FINANCIEROS CONVENIO FEDERAL	95,145.57	10,367.47	3,724.80	- 6,642.67	- 64.07
8	4	INCENTIVOS DERIVADOS DE LA COLABORACIÓN FISCAL	888,169.87	10,520.78	57,349.14	46,828.36	445.10
8	4	03 MULTAS FEDERALES	800,000.00	9,336.60	41,225.40	31,888.80	341.55
8	4	04 ACCESORIOS DE MULTAS FEDERALES	88,169.87	1,184.18	16,123.74	14,939.56	1,261.60
8	5	TOTAL INCENTIVOS DERIVADOS DE LA COLABORACIÓN FISCAL	888,169.87	10,520.78	57,349.14	46,828.36	445.10
8	5	FONDOS DISTINTOS DE APORTACIONES	54,431,133.61	4,535,631.55	4,364,568.23	- 171,063.32	- 3.77
8	5	01 FONDO PARA LAS ENTIDADES FEDERATIVAS Y MUNICIPIOS PRODUCTORES DE HIDROCARBUROS (REGIONES TERRESTRES Y MARITIMAS, CARCAMO, ST)	54,411,118.61	4,534,260.44	4,362,402.67	- 171,857.77	- 3.79
8	5	02 PRODUCTOS FINANCIEROS HIDROCARBUROS REGIONES MARITIMAS Y TERRESTRES	20,015.00	1,371.11	2,165.56	794.45	57.94
8	5	TOTAL FONDOS DISTINTOS DE APORTACIONES	54,431,133.61	4,535,631.55	4,364,568.23	- 171,063.32	- 3.77
10	1	TOTAL DE PARTICIPACIONES, APORTACIONES, CONVENIOS, INCENTIVOS DERIVADOS DE LA COLABORACIÓN FISCAL Y FONDOS DISTINTOS DE APORTACIONES	3,239,999,833.86	266,105,967.56	274,576,406.83	8,470,439.27	3.18
10	1	INGRESOS DERIVADOS DE FINANCIAMIENTO	0.00	0.00	0.00	n/a	n/a
10	1	01 ENDEUDAMIENTO INTERNO	0.00	0.00	0.00	n/a	n/a
10	1	01 DEUDA INTERNA	0.00	0.00	0.00	n/a	n/a
10	1	TOTAL DE INGRESOS DERIVADOS DE FINANCIAMIENTO	0.00	0.00	0.00	n/a	n/a
TOTAL INGRESOS PROPIOS MÁS TOTAL DE PARTICIPACIONES, APORTACIONES, CONVENIOS, INCENTIVOS DERIVADOS DE LA COLABORACIÓN FISCAL Y FONDOS DISTINTOS DE APORTACIONES			3,820,994,694.11	311,763,542.81	338,386,027.50	26,622,484.69	8.54

Fuente: Elaboración propia con datos de la Subdirección de Ingresos de la Dirección de Finanzas (información preliminar, sujeta a validación)



Ley de Ingresos 2024

Estimación-Recaudación de enero-marzo

CLAVE INGRESO	RUBROS	LEY DE INGRESO 2025	ESTIMACIÓN ENERO-MARZO	RECAUDACIÓN ENERO-MARZO	VARIACIÓN ABSOLUTA	VARIACIÓN RELATIVA
1	IMPUESTOS					
1 1	IMPUESTOS SOBRE LOS INGRESOS	3,787,776.40	722,327.70	1,962,995.81	1,240,668.11	171.76
1 1 04	SOBRE ESPECTÁCULOS PÚBLICOS	3,787,776.40	722,327.70	1,962,995.81	1,240,668.11	171.76
1 2	IMPUESTO SOBRE EL PATRIMONIO	180,009,622.83	86,586,494.53	144,193,411.48	57,606,916.95	66.53
1 2 02	IMPUESTO PREDIAL	180,009,622.83	86,586,494.53	144,193,411.48	57,606,916.95	66.53
1 3	IMPUESTO SOBRE LA PRODUCCIÓN, EL CONSUMO Y LAS TRANSACCIONES	132,287,504.68	23,474,999.38	40,832,437.67	17,357,438.29	73.94
1 3 04	TRASLADO DE DOMINIO DE BIENES INMUEBLES	132,287,504.68	23,474,999.38	40,832,437.67	17,357,438.29	73.94
1 7	ACCESORIOS DE IMPUESTOS	29,270,411.47	7,690,654.86	11,981,381.72	4,290,726.86	55.79
1 7 01	RECARGOS DE IMPUESTOS	14,233,235.23	3,456,121.62	4,399,670.47	943,548.85	27.30
1 7 02	MULTAS DE IMPUESTOS	6,629,679.07	1,879,153.19	4,392,827.89	2,513,674.70	133.77
1 7 04	GASTO DE EJECUCIÓN	8,407,497.17	2,355,380.05	3,188,883.36	833,503.31	35.39
	TOTAL IMPUESTOS	345,355,315.38	118,474,476.47	198,970,226.68	80,495,750.21	67.94
4	DERECHOS					
4 3	POR PRESTACIÓN DE SERVICIOS	39,569,582.59	9,015,475.47	13,429,722.92	4,414,247.45	48.96
4 3 18	LICENCIAS Y PERMISOS DE CONSTRUCCIÓN	10,030,562.06	1,990,180.68	2,267,686.27	277,505.59	13.94
	DE LAS LICENCIAS Y DE LOS PERMISOS PARA FRACCIONAMIENTOS, CONDOMINIOS Y LOTIFICACIONES, RELOTIFICACIONES, DIVISIONES Y SUBDIVISIONES	3,005,388.36	620,460.64	737,495.50	117,034.86	18.86
4 3 20	DE LA PROPIEDAD MUNICIPAL	172,948.07	33,781.64	116,150.84	82,369.20	243.83
4 3 21	DE LOS SERVICIOS MUNICIPALES DE OBRAS	6,811,645.31	1,053,120.40	2,788,305.09	1,735,184.69	164.77
4 3 22	DE LA EXPEDICIÓN DE TÍTULOS DE TERRENOS MUNICIPALES	145,522.43	52,448.58	33,338.76	19,109.82	36.44
4 3 23	SERVICIOS, REGISTROS E INSCRIPCIONES	19,403,516.36	5,265,483.53	7,486,746.46	2,221,262.93	42.19
4 4	OTROS DERECHOS	177,257,514.69	34,844,168.50	52,282,690.59	17,438,522.09	50.05
4 4 02	OTROS	177,257,514.69	34,844,168.50	52,282,690.59	17,438,522.09	50.05
4 5	ACCESORIOS DE DERECHOS	1,839,112.96	532,575.78	2,993,983.50	2,461,407.72	462.17
4 5 01	RECARGOS	1,839,112.96	532,575.78	2,993,983.50	2,461,407.72	462.17
	TOTAL DERECHOS	218,666,210.24	44,392,219.75	68,706,397.01	24,314,177.26	54.77
5	PRODUCTOS					
5 1	PRODUCTOS DE TIPO CORRIENTES	9,444,059.35	2,087,147.97	7,201,428.37	5,114,280.40	245.04
5 1 01	ARRENDAMIENTO Y EXPLOTACIÓN DE BIENES DEL MUNICIPIO	1,123,986.70	157,589.27	575,474.18	417,884.91	265.17
5 1 02	PRODUCTOS FINANCIEROS	8,320,072.65	1,929,558.70	6,625,954.19	4,696,395.49	243.39
	TOTAL PRODUCTOS	9,444,059.35	2,087,147.97	7,201,428.37	5,114,280.40	245.04
6	APROVECHAMIENTOS					
6 1	APROVECHAMIENTOS DE TIPO CORRIENTES	6,029,275.28	1,531,985.28	6,747,549.03	5,215,563.75	340.44
6 1 02	MULTAS	4,944,064.32	1,260,682.53	2,418,491.50	1,157,808.97	91.84
6 1 03	INDEMNIZACIONES	0.00	0.00	6,500.00	n/a	n/a
6 1 04	REINTEGROS	0.00	0.00	2,572,900.00	n/a	n/a
6 1 09	OTROS APROVECHAMIENTOS	1,085,210.96	271,302.75	1,749,657.53	1,478,354.78	544.91
6 3	ACCESORIOS DE APROVECHAMIENTOS	1,500,000.00	31,218.14	20,626.14	10,592.00	33.93
6 3 01	ACCESORIOS DE MULTAS	1,500,000.00	31,218.14	20,626.14	10,592.00	33.93
	TOTAL DE APROVECHAMIENTOS	7,529,275.28	1,563,203.42	6,768,175.17	5,204,971.75	332.97
	TOTAL DE INGRESOS PROPIOS	580,994,860.25	166,517,047.61	281,646,227.23	115,129,179.62	69.14



H. AYUNTAMIENTO CONSTITUCIONAL
DE CENTRO 2021-2024

CENTRO
HONESTIDAD Y RESULTADOS
2021-2024

Ley de Ingresos 2024

Estimación-Recaudación de enero-marzo

PARTICIPACIONES, APORTACIONES, CONVENIOS, INCENTIVOS DERIVADOS DE LA COLABORACIÓN FISCAL Y FONDOS DISTINTOS DE APORTACIONES							
8	1	PARTICIPACIONES	1,837,084,063.34	482,989,653.27	563,766,772.10	80,777,118.83	16.72
8	1 09	FONDO MUNICIPAL DE PARTICIPACIONES (22%)	1,545,568,974.32	369,496,846.00	424,704,092.00	55,207,246.00	14.94
8	1 10	FONDOS DISTINTOS DE PARTICIPACIONES	289,355,089.02	112,741,808.00	136,866,599.27	24,124,791.27	21.40
8	1 11	FONDO DE FEIEF	0.00	-	1,046.23	1,046.23	n/a
8	1 12	PRODUCTOS FINANCIEROS PARTICIPACIONES	2,160,000.00	750,999.27	2,195,034.60	1,444,035.33	192.28
TOTAL PARTICIPACIONES			1,837,084,063.34	482,989,653.27	563,766,772.10	80,777,118.83	16.72
8	2	APORTACIONES	826,834,507.21	216,743,874.66	234,212,986.00	17,469,111.34	8.06
8	2 03	FONDO PARA LA INFRAESTRUCTURA SOCIAL	200,704,957.11	60,211,487.13	63,308,608.00	3,097,120.87	5.14
8	2 04	FONDO PARA EL FORTALECIMIENTO DE LOS MUNICIPIOS Y DE LAS DEMARCACIONES TERRITORIALES DEL DISTRITO FEDERAL (FORTAMUN)	626,129,550.10	156,532,387.53	170,904,378.00	14,371,990.47	9.18
8	2 05	PRODUCTOS FINANCIEROS APORTACIONES	0.00	0.00	0.00	n/a	n/a
TOTAL APORTACIONES			826,834,507.21	216,743,874.66	234,212,986.00	17,469,111.34	8.06
8	3	CONVENIOS	520,666,814.26	124,997,559.68	121,086,321.03	- 3,911,238.65	- 3.13
8	3 01	FEDERAL	34,533,068.42	3,412,425.00	3,142,856.00	- 269,569.00	- 7.90
8	3 02	CONVENIOS ESTADOS MUNICIPIOS	485,333,745.84	121,333,436.43	117,213,862.00	- 4,119,574.43	- 3.40
8	3 03	PRODUCTOS FINANCIEROS CONVENIOS ESTADOS MUNICIPIOS	800,000.00	251,698.25	729,603.03	477,904.78	189.87
TOTAL CONVENIOS			520,666,814.26	124,997,559.68	121,086,321.03	- 3,911,238.65	- 3.13
8	3	PRODUCTOS FINANCIEROS CONVENIO FEDERAL	95,145.57	26,378.54	11,572.22	- 14,806.32	- 56.13
8	04	PRODUCTOS FINANCIEROS CONVENIO CAPUFE	95,145.57	26,378.54	11,572.22	- 14,806.32	- 56.13
TOTAL PRODUCTOS FINANCIEROS CONVENIO FEDERAL			95,145.57	26,378.54	11,572.22	- 14,806.32	- 56.13
8	4	INCENTIVOS DERIVADOS DE LA COLABORACIÓN FISCAL	888,169.87	94,743.72	402,971.46	308,227.74	325.33
8	4 03	MULTAS FEDERALES	800,000.00	84,811.32	373,761.45	288,950.13	340.70
8	4 04	ACCESORIOS DE MULTAS FEDERALES	88,169.87	9,932.40	29,210.01	19,277.61	194.09
TOTAL INCENTIVOS DERIVADOS DE LA COLABORACIÓN FISCAL			888,169.87	94,743.72	402,971.46	308,227.74	325.33
8	5	FONDOS DISTINTOS DE APORTACIONES	54,431,133.61	13,606,832.03	13,073,067.09	- 533,764.94	- 3.92
8	5 01	FONDO PARA LAS ENTIDADES FEDERATIVAS Y MUNICIPIOS PRODUCTORES DE HIDROCARBUROS (REGIONES TERRESTRES Y MARÍTIMAS, CARCAMO, ST)	54,411,118.61	13,602,781.32	13,065,883.18	- 536,898.14	- 3.95
8	5 02	PRODUCTOS FINANCIEROS HIDROCARBUROS REGIONES MARITIMAS Y TERRESTRES	20,015.00	4,050.71	7,183.91	3,133.20	77.35
TOTAL FONDOS DISTINTOS DE APORTACIONES			54,431,133.61	13,606,832.03	13,073,067.09	- 533,764.94	- 3.92
TOTAL DE PARTICIPACIONES, APORTACIONES, CONVENIOS, INCENTIVOS DERIVADOS DE LA COLABORACIÓN FISCAL Y FONDOS DISTINTOS DE APORTACIONES			3,239,999,833.86	838,459,041.90	932,553,689.90	94,094,648.00	11.22
10	1	INGRESOS DERIVADOS DE FINANCIAMIENTO	0.00	0.00	0.00	n/a	n/a
10	1	ENDEUDAMIENTO INTERNO	0.00	0.00	0.00	n/a	n/a
10	1 01	DEUDA INTERNA	0.00	0.00	-	n/a	n/a
TOTAL DE INGRESOS DERIVADOS DE FINANCIAMIENTO			0.00	0.00	0.00	n/a	n/a
TOTAL INGRESOS PROPIOS MÁS TOTAL DE PARTICIPACIONES, APORTACIONES, CONVENIOS, INCENTIVOS DERIVADOS DE LA COLABORACIÓN FISCAL Y FONDOS DISTINTOS DE APORTACIONES			3,820,994,694.11	1,004,976,089.51	1,214,199,917.13	209,223,827.62	20.82

Fuente: Elaboración propia con datos de la Subdirección de Ingresos de la Dirección de Finanzas (información preliminar, sujeta a validación)



COMPARATIVO DE RECURSOS PAGADOS POR FUENTE DE FINANCIAMIENTO
marzo: 2021-2025



H. AYUNTAMIENTO CONSTITUCIONAL
DE CENTRO 2024-2027

CENTRO
HONESTIDAD Y RESULTADOS
2024-2027

Comparativo de Recursos Pagados marzo 2021-2025

FUENTE DE FINANCIAMIENTO	2021	2022	2023	2024	2025
INGRESOS PROPIOS	57,525,376.19	23,014,923.92	25,089,349.81	27,283,618.94	27,738,372.21
CONVENIO SERV. AGUA POTABLE, ALCANTARILLADO, TRAT. Y DISP. AGUAS RESIDUALES (SAPAET/ SAS)	11,840,262.39	22,368,881.96	22,701,166.19	22,948,706.38	20,429,844.83
CONVENIO PARQUES Y JARDINES	2,941,064.49	3,570,461.92	2,414,830.29	3,446,945.53	2,449,270.94
FONDO PARA ENTIDADES FED. Y MPIOES PRODUCTORES DE HIDROCARBUROS EN REGIONES MARÍTIMAS	515,432.68	0.00	0.00	0.00	0.00
PARTICIPACIONES	126,544,138.32	94,581,110.14	103,559,664.76	106,131,130.89	110,040,646.79
RAMO 33 FONDO IV	58,239,475.34	43,749,976.61	31,844,523.55	25,062,102.34	31,834,692.79
IMPORTE TOTAL	257,605,749.41	187,285,354.55	185,609,534.60	184,872,504.08	192,492,827.56

Fuente: Elaboración propia con datos de la Subdirección de Egresos de la Dirección de Finanzas (información preliminar, sujeta a validación)

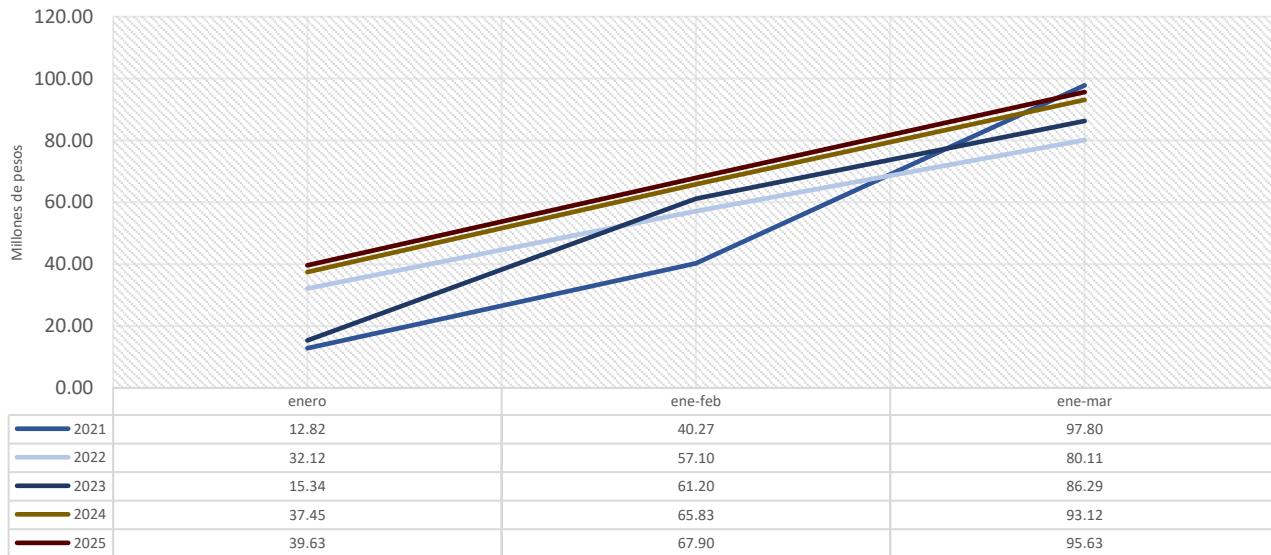
No incluye remanentes ni refrendos.
*Cifras preliminares



H. AYUNTAMIENTO CONSTITUCIONAL
DE CENTRO 2024-2027

Pagos generados con Ingresos Propios de enero-marzo

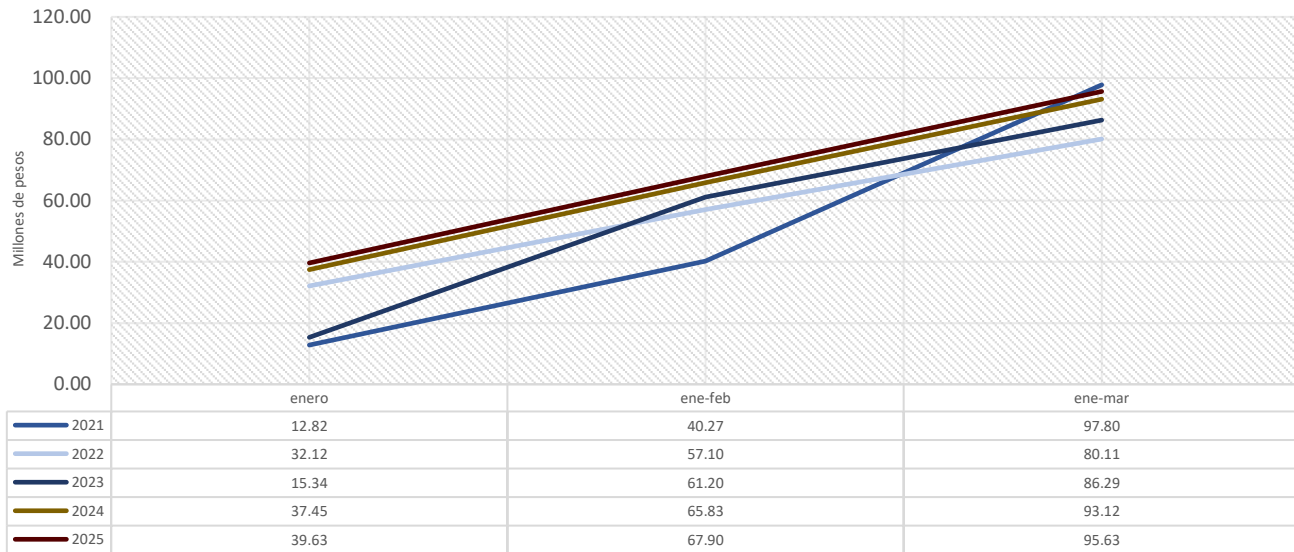
(Cifras nominales en millones de pesos)



Fuente: Elaboración propia con datos de la Subdirección de Egresos de la Dirección de Finanzas (Información preliminar sujeta a validación)

Pagos generados con Participaciones de enero-marzo

(Cifras nominales en millones de pesos)



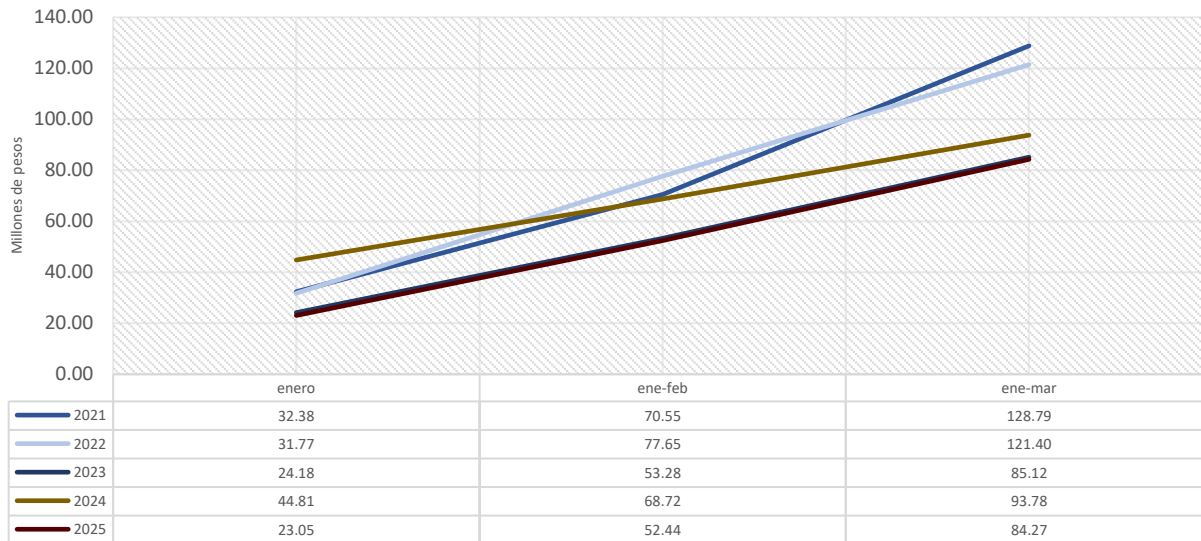
Fuente: Elaboración propia con datos de la Subdirección de Egresos de la Dirección de Finanzas (Información preliminar, sujeta a validación)



H. AYUNTAMIENTO CONSTITUCIONAL
DE CENTRO 2024-2027

CENTRO
HONESTIDAD Y RESULTADOS
2024-2027

Pagos generados con Ramo 33, Fondo IV de enero-marzo (Cifras nominales en millones de pesos)



Fuente: Elaboración propia con datos de la Subdirección de Egresos de la Dirección de Finanzas (Información preliminar, sujeta a validación)



TRÁMITES CATASTRALES

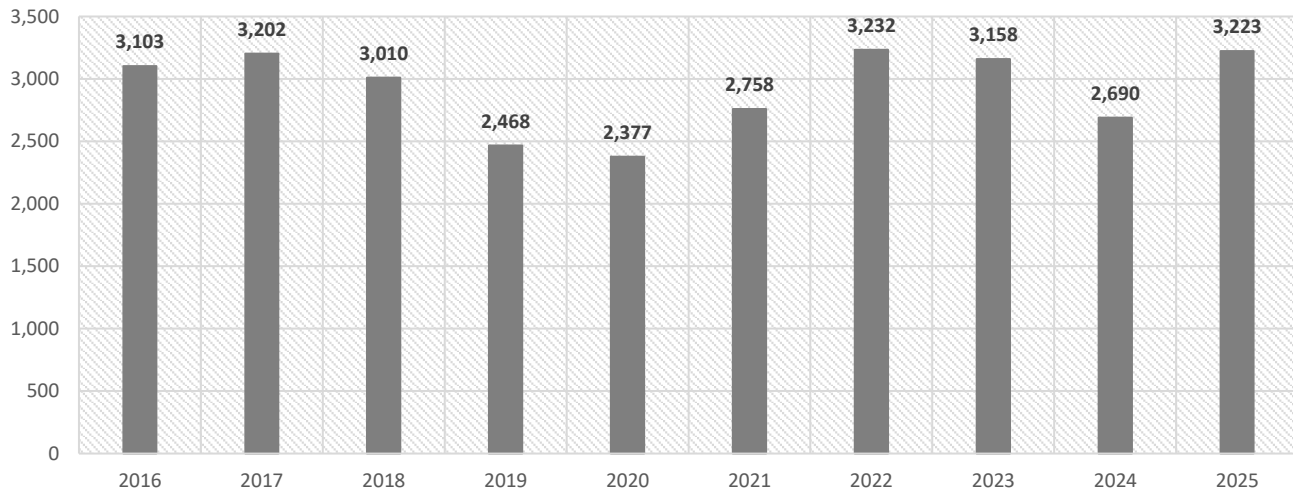
marzo: 2016-2025.



H. AYUNTAMIENTO CONSTITUCIONAL
DE CENTRO 2024-2027

CENTRO
HONESTIDAD Y RESULTADOS
2024-2027

Trámites catastrales generados en el mes de marzo



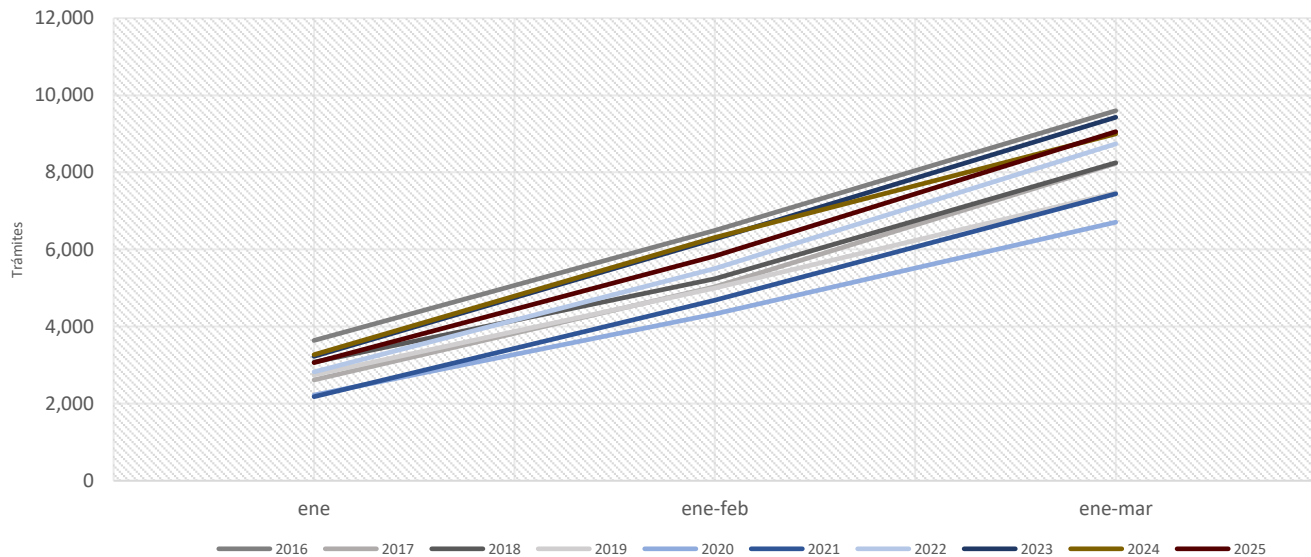
Fuente: Elaboración propia con datos de la Subdirección de Catastro de la Dirección de Finanzas (información preliminar, sujeta a validación)



H. AYUNTAMIENTO CONSTITUCIONAL
DE CENTRO 2024-2027

CENTRO
HONESTIDAD Y RESULTADOS
2024-2027

Trámites catastrales generados en el mes de enero-marzo



Fuente: Elaboración propia con datos de la Subdirección de Catastro de la Dirección de Finanzas (información preliminar, sujeta a validación)