



H. AYUNTAMIENTO CONSTITUCIONAL
DE CENTRO 2024-2027

CENTRO
HONESTIDAD Y RESULTADOS
2024-2027

"2025, Año de la Mujer Indígena"

DIRECCIÓN DE FINANZAS

CUADERNO DE ESTADÍSTICA FISCAL
noviembre: 2016-2025.

diciembre 2025

Ingresos Propios noviembre	5
Ingresos Propios enero-noviembre	7
Impuestos municipales noviembre	9
Impuestos municipales enero-noviembre	11
Predial noviembre	13
Predial enero-noviembre	19
Predial Cuentas Pagadas/ Recaudación por Predio enero-noviembre	23
Predial Cuentas Pagadas por Plataforma Digital enero-noviembre	25
Derechos de gua noviembre	27
Derechos de agua enero-noviembre	29
Traslado de Dominio noviembre	31
Traslado de Dominio enero-noviembre	33
Otros Ingresos noviembre	35
Otros Ingresos enero-noviembre	37
Espectáculos Públicos noviembre	39
Espectáculos Públicos enero-noviembre	41



H. AYUNTAMIENTO CONSTITUCIONAL
DE CENTRO 2024-2027

CENTRO
HONESTIDAD Y RESULTADOS
2024-2027

Cuaderno Estadístico Fiscal

Contenido

Participaciones Federales noviembre	43
Participaciones Federales enero-noviembre	45
Fondos Distintos de Participaciones y FEIEF noviembre	47
Fondos Distintos de Participaciones y FEIEF enero-noviembre	49
Aportaciones Federales noviembre	51
Aportaciones Federales enero-noviembre	53
Convenios Federales noviembre	55
Convenios Federales enero-noviembre	57
Convenios Estatales noviembre	59
Convenios Estatales enero-noviembre	61
Incentivos Derivados de Colaboración Fiscal noviembre	63
Incentivos Derivados de Colaboración Fiscal enero-noviembre	65
Transferencias, Asignaciones, Subsidios y Otros noviembre	67
Transferencias, Asignaciones, Subsidios y Otros enero-noviembre	69
Fondos Distintos de Aportaciones noviembre	71
Fondos Distintos de Aportaciones enero-noviembre	73



H. AYUNTAMIENTO CONSTITUCIONAL
DE CENTRO 2024-2027

CENTRO
HONESTIDAD Y RESULTADOS
2024-2027

Cuaderno Estadístico Fiscal

Contenido

Productos Financieros noviembre	75
Productos Financieros enero-noviembre	77
Ingresos Totales noviembre	79
Ingresos Totales enero-noviembre	80
Ley de Ingresos 2025/Estimación-recaudación noviembre	82
Ley de Ingresos 2025/Estimación-recaudación enero-noviembre	84
Comparativo de Recursos Pagados por Fuente de Financiamiento noviembre	86
Comparativo de Recursos Pagados noviembre	87
Pagos generados con Ingresos Propios enero-noviembre	88
Pagos generados con Participaciones enero-noviembre	89
Pagos generados con Ramo 33, Fondo IV enero-noviembre	90
Deuda Pública	91
Deuda Pública, importe pagado en el mes de noviembre de 2025	92
Deuda Pública al mes de noviembre 2022-2025	93
Trámites Catastrales	95
Trámites Catastrales noviembre	96
Trámites Catastrales enero-noviembre	97



H. AYUNTAMIENTO CONSTITUCIONAL
DE CENTRO 2024-2027

CENTRO
HONESTIDAD Y RESULTADOS
2024-2027

Ingresos propios en el mes de noviembre

(Cifras nominales en millones de pesos)

	2016	2017	2018	2019	2020	2021	2022	2023	2024	2025
Impuesto Predial	15.72	10.68	3.99	7.43	6.85	10.81	15.58	13.53	10.56	12.24
Traslado de dominio	14.44	10.09	6.11	4.76	9.47	9.69	14.14	9.38	14.41	14.56
Agua	9.77	11.39	7.12	9.80	4.55	9.72	10.17	7.94	7.79	10.01
Otros ingresos	4.65	6.70	4.08	10.91	6.57	5.40	10.06	15.20	15.75	15.45
Total	44.57	38.86	21.30	32.89	27.44	35.62	49.94	46.04	48.50	52.26

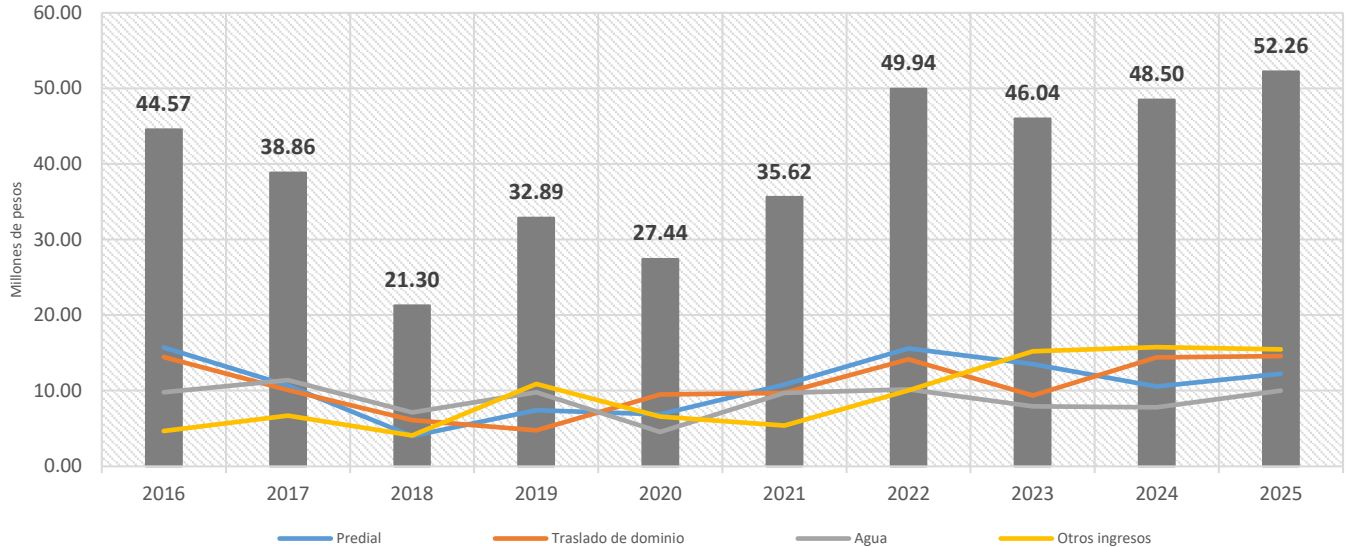
*En el rubro de Otros ingresos para hacer comparable los datos se efectuó la disminución de ISR e ISN en los ejercicios 2017 y 2018.

Fuente: Elaboración propia con datos de la Subdirección de Ingresos de la Dirección de Finanzas (información preliminar, sujeta a validación)



Ingresos propios en el mes de noviembre

(Cifras nominales en millones de pesos)



*En el rubro de Otros ingresos para hacer comparable los datos se efectuó la disminución de ISR e ISN en los ejercicios 2017 y 2018.

Fuente: Elaboración propia con datos de la Subdirección de Ingresos de la Dirección de Finanzas (información preliminar, sujeta a validación)



Ingresos propios de enero-noviembre

(Cifras nominales en millones de pesos)

	enero	ene-feb	ene-mar	ene-abr	ene-may	ene-jun	ene-jul	ene-ago	ene-sep	ene-oct	ene-nov
2016	65.84	130.77	179.12	215.69	257.40	295.23	324.90	363.65	382.11	409.87	454.45
2017	67.29	120.85	179.77	201.17	232.34	263.44	301.25	332.99	358.31	386.45	425.30
2018	69.79	128.56	168.65	200.03	228.40	253.81	282.18	306.79	325.51	345.99	367.29
2019	64.68	118.05	183.34	213.00	246.74	276.48	324.11	349.76	376.44	402.41	435.30
2020	67.69	117.51	153.88	165.13	169.93	181.17	197.81	220.76	249.38	278.28	305.73
2021	68.45	123.31	174.57	206.19	233.74	264.70	295.83	323.66	354.19	381.09	416.72
2022	105.10	167.46	221.92	284.97	326.44	364.91	402.75	441.84	477.73	511.62	561.56
2023	143.99	203.39	264.04	303.41	351.00	395.36	434.92	474.06	506.10	544.13	590.17
2024	149.61	214.99	261.34	304.58	375.51	420.29	466.39	510.41	551.91	590.98	639.48
2025	156.47	217.84	281.65	327.04	373.15	416.46	461.93	504.79	545.02	589.80	642.07

*En el rubro de Otros ingresos para hacer comparable los datos se efectuó la disminución de ISR e ISN en los ejercicios 2017 y 2018.
Fuente: Elaboración propia con datos de la Subdirección de Ingresos de la Dirección de Finanzas (información preliminar, sujeta a validación)

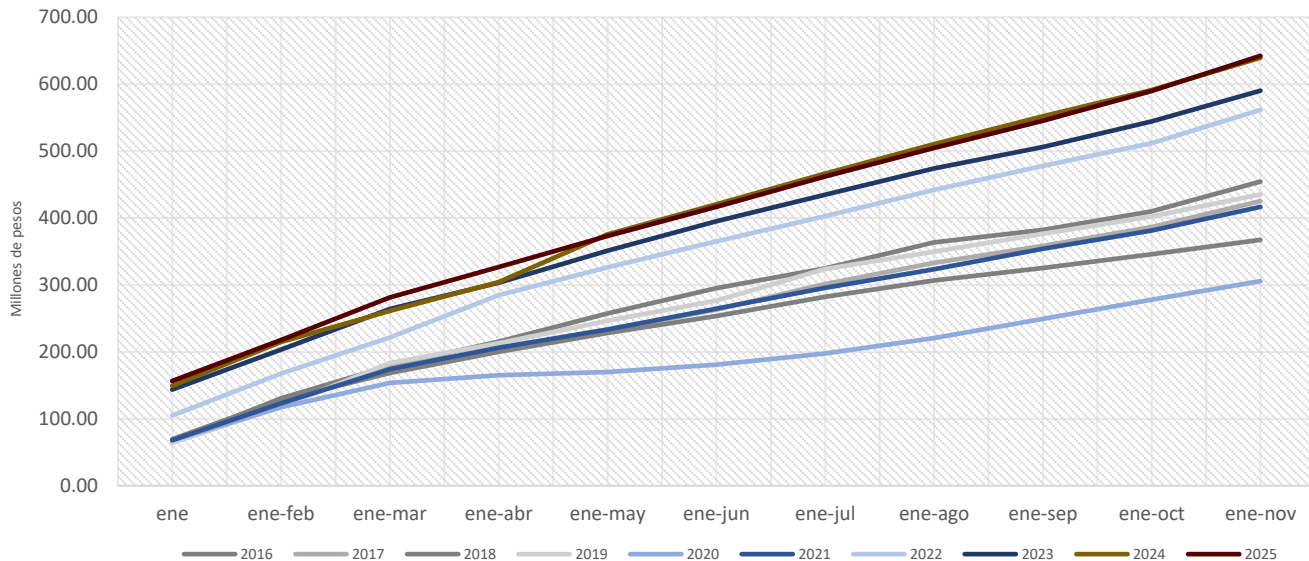


H. AYUNTAMIENTO CONSTITUCIONAL
DE CENTRO 2024-2027

CENTRO
HONESTIDAD Y RESULTADOS
2024-2027

Ingresos propios de enero-noviembre

(Cifras nominales en millones de pesos)



*En el rubro de Otros ingresos para hacer comparable los datos se efectuó la disminución de ISR e ISN en los ejercicios 2017 y 2018.

Fuente: Elaboración propia con datos de la Subdirección de Ingresos de la Dirección de Finanzas (información preliminar, sujeta a validación)



H. AYUNTAMIENTO CONSTITUCIONAL
DE CENTRO 2024-2027

CENTRO
HONESTIDAD Y RESULTADOS
2024-2027

Impuestos municipales en el mes de noviembre

(Cifras nominales en millones de pesos)

Impuestos	2016	2017	2018	2019	2020	2021	2022	2023	2024	2025
Predial	15.72	10.68	3.99	7.43	6.85	10.81	15.58	13.53	10.56	12.24
Traslado de dominio	14.44	10.09	6.11	4.76	9.47	9.69	14.14	9.38	14.41	14.56
Espectáculos públicos	0.03	0.08	0.19	0.03	0.00	0.00	0.25	1.57	1.11	0.20
Total	30.18	20.85	10.28	12.21	16.33	20.50	29.96	24.47	26.07	27.00

Fuente: Elaboración propia con datos de la Subdirección de Ingresos de la Dirección de Finanzas (información preliminar, sujeta a validación)

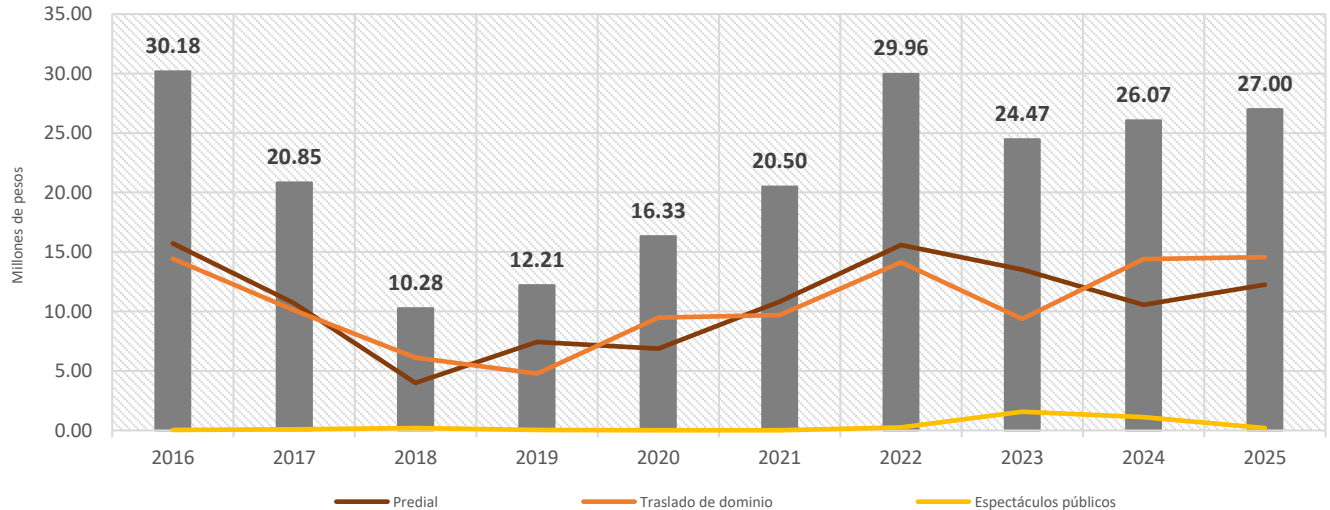


H. AYUNTAMIENTO CONSTITUCIONAL
DE CENTRO 2024-2027

CENTRO
HONESTIDAD Y RESULTADOS
2024-2027

Impuestos municipales en el mes de noviembre

(Cifras nominales en millones de pesos)



Fuente: Elaboración propia con datos de la Subdirección de Ingresos de la Dirección de Finanzas (información preliminar, sujeta a validación)



Impuestos municipales de enero-noviembre

(Cifras nominales en millones de pesos)

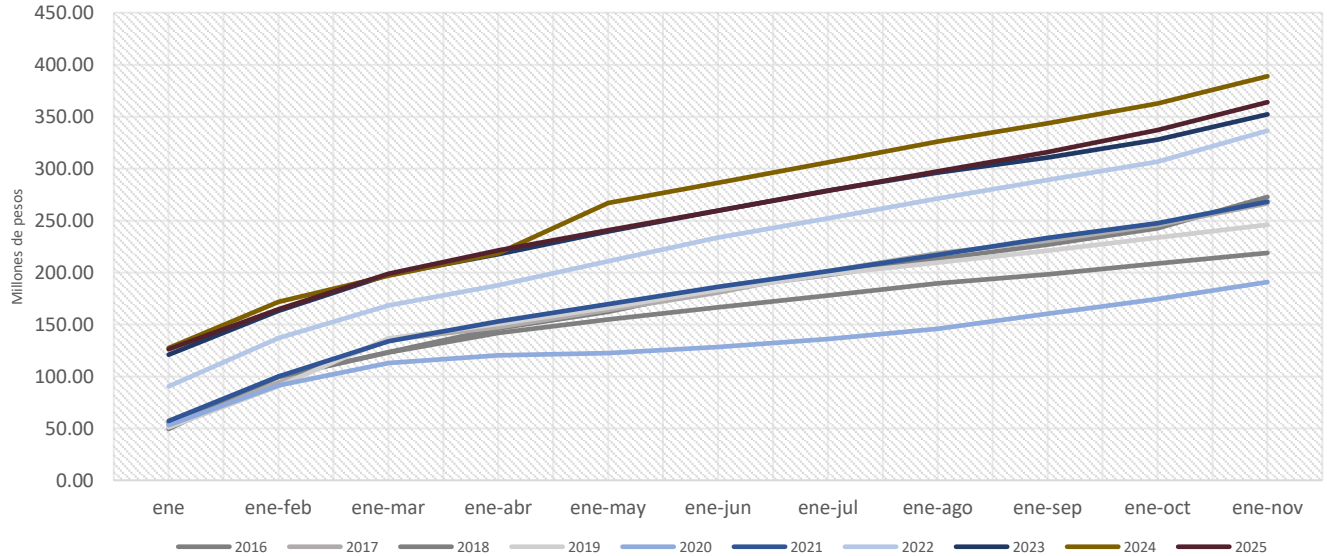
	enero	ene-feb	ene-mar	ene-abr	ene-may	ene-jun	ene-jul	ene-ago	ene-sep	ene-oct	ene-nov
2016	49.62	99.65	123.62	146.16	162.16	184.38	197.54	213.04	227.01	242.54	272.72
2017	53.52	94.22	135.16	147.52	164.22	180.73	201.24	218.51	230.49	245.74	266.60
2018	54.96	99.78	123.07	141.97	154.82	166.44	178.01	189.66	198.31	208.75	219.04
2019	51.18	90.93	136.81	150.67	166.43	183.29	198.16	209.73	221.00	233.74	245.95
2020	53.34	91.42	112.90	120.29	122.42	128.25	135.95	146.07	160.49	174.47	190.79
2021	57.21	100.16	133.82	153.13	169.59	186.22	201.48	217.06	233.36	247.56	268.06
2022	90.43	137.04	168.41	187.76	211.07	233.84	252.21	271.26	289.08	306.66	336.63
2023	121.14	163.29	198.02	217.60	239.62	259.63	278.90	296.23	310.56	327.86	352.33
2024	127.35	171.90	197.21	218.60	267.11	286.35	306.12	326.03	343.65	362.89	388.97
2025	126.17	164.76	198.97	221.32	240.87	259.61	278.68	297.40	315.85	337.05	364.05

Fuente: Elaboración propia con datos de la Subdirección de Ingresos de la Dirección de Finanzas (información preliminar, sujeta a validación)



Impuestos municipales de enero-noviembre

(Cifras nominales en millones de pesos)



Fuente: Elaboración propia con datos de la Subdirección de Ingresos de la Dirección de Finanzas (información preliminar, sujeta a validación)

Impuesto Predial en el mes de noviembre

(Cifras nominales en millones de pesos)

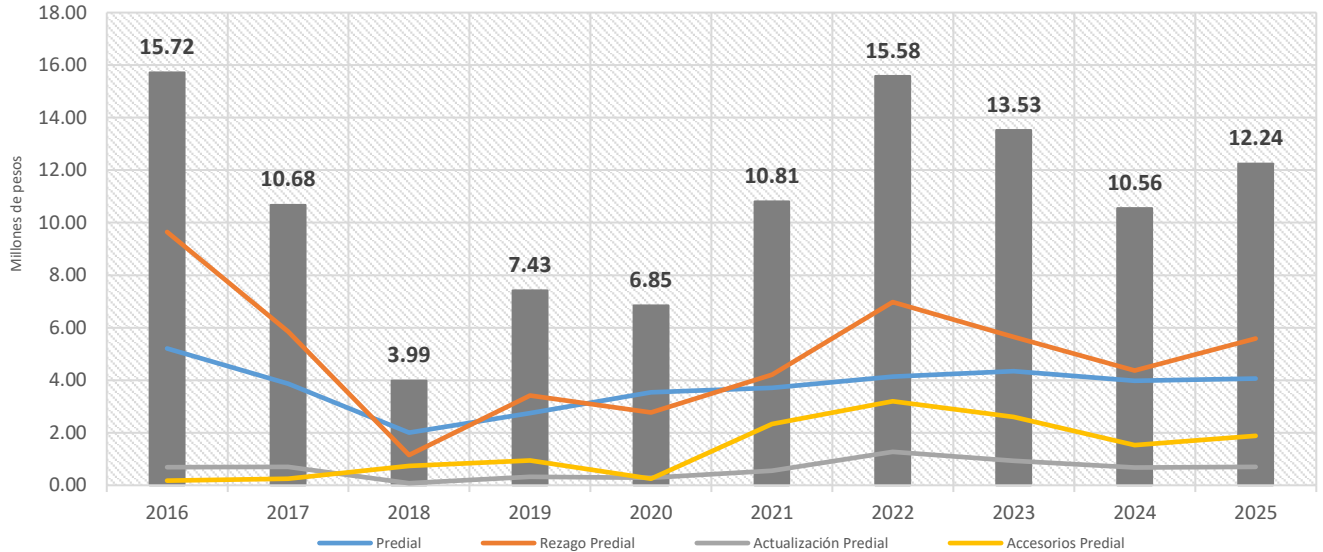
	2016	2017	2018	2019	2020	2021	2022	2023	2024	2025
Impuesto Predial	5.21	3.87	2.01	2.75	3.54	3.71	4.13	4.34	3.98	4.07
Rezago Predial	9.64	5.85	1.15	3.41	2.78	4.21	6.98	5.65	4.37	5.59
Actualización Predial	0.69	0.70	0.09	0.32	0.29	0.55	1.27	0.94	0.67	0.71
Accesorios Predial	0.17	0.25	0.74	0.94	0.25	2.34	3.20	2.60	1.54	1.88
Total	15.72	10.68	3.99	7.43	6.85	10.81	15.58	13.53	10.56	12.24

Fuente: Elaboración propia con datos de la Subdirección de Ingresos de la Dirección de Finanzas (información preliminar, sujeta a validación)



Impuesto Predial en el mes de noviembre

(Cifras nominales en millones de pesos)



Fuente: Elaboración propia con datos de la Subdirección de Ingresos de la Dirección de Finanzas (información preliminar, sujeta a validación)



H. AYUNTAMIENTO CONSTITUCIONAL
DE CENTRO 2024-2027

CENTRO
HONESTIDAD Y RESULTADOS
2024-2027

Impuesto Predial de enero-noviembre

(Cifras nominales en millones de pesos)

	enero	ene-feb	ene-mar	ene-abr	ene-may	ene-jun	ene-jul	ene-ago	ene-sep	ene-oct	ene-nov
2016	41.55	79.97	97.70	108.93	118.63	128.46	133.21	138.58	146.43	150.21	165.93
2017	39.47	72.81	103.87	109.57	116.53	122.85	130.60	134.44	137.61	140.40	151.08
2018	43.93	83.72	101.26	110.72	115.89	120.48	124.67	129.36	131.97	134.16	138.15
2019	42.73	75.02	111.94	117.78	125.67	134.09	140.99	145.97	151.34	155.24	162.67
2020	47.49	79.70	93.92	96.40	97.34	100.21	105.00	110.45	118.09	124.56	131.42
2021	50.40	85.27	111.63	122.28	129.94	138.04	145.17	151.96	160.57	165.70	176.51
2022	82.26	114.49	136.86	148.40	159.62	172.24	179.03	186.54	193.91	200.12	215.70
2023	111.13	135.79	158.46	165.93	175.75	183.75	190.47	195.78	201.01	206.85	220.38
2024	107.11	134.40	145.92	155.92	162.84	170.89	177.22	184.52	190.67	195.05	205.61
2025	110.06	136.33	155.28	164.35	172.53	179.79	186.07	191.19	196.46	203.67	215.92

Fuente: Elaboración propia con datos de la Subdirección de Ingresos de la Dirección de Finanzas (información preliminar, sujeta a validación)

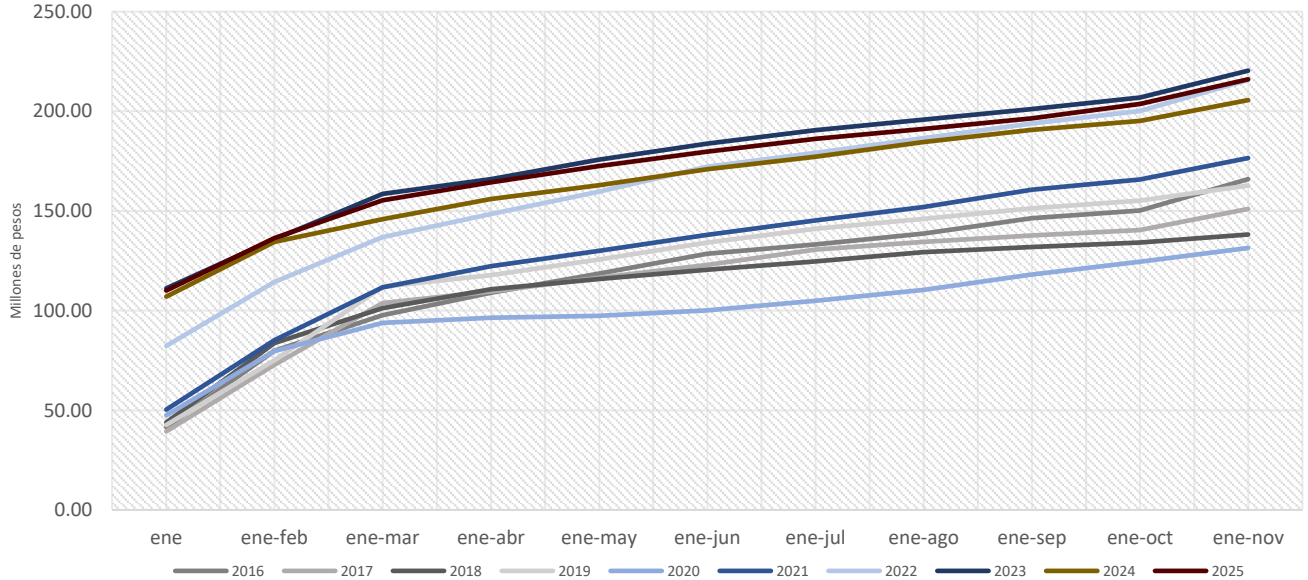


H. AYUNTAMIENTO CONSTITUCIONAL
DE CENTRO 2024-2027

CENTRO
HONESTIDAD Y RESULTADOS
2024-2027

Impuesto Predial de enero-noviembre

(Cifras nominales en millones de pesos)



Fuente: Elaboración propia con datos de la Subdirección de Ingresos de la Dirección de Finanzas (información preliminar, sujeta a validación)



H. AYUNTAMIENTO CONSTITUCIONAL
DE CENTRO 2024-2027

CENTRO
HONESTIDAD Y RESULTADOS
2024-2027

Impuesto Predial

Cuentas Pagadas-Recaudación promedio por predio en el mes de noviembre

	Recaudación predial total (millones de pesos)	Cuentas pagadas	Recaudación promedio por predio
2016	15.72	7,783	2,019.18
2017	10.68	6,034	1,769.92
2018	3.99	2,598	1,533.90
2019	7.43	4,238	1,752.26
2020	6.85	4,059	1,688.64
2021	10.81	5,358	2,017.59
2022	15.58	5,325	2,925.98
2023	13.53	5,454	2,479.89
2024	10.56	4,607	2,292.12
2025	12.24	5,158	2,373.45

Fuente: Elaboración propia con datos de la Subdirección de Ingresos de la Dirección de Finanzas (información preliminar, sujeta a validación)

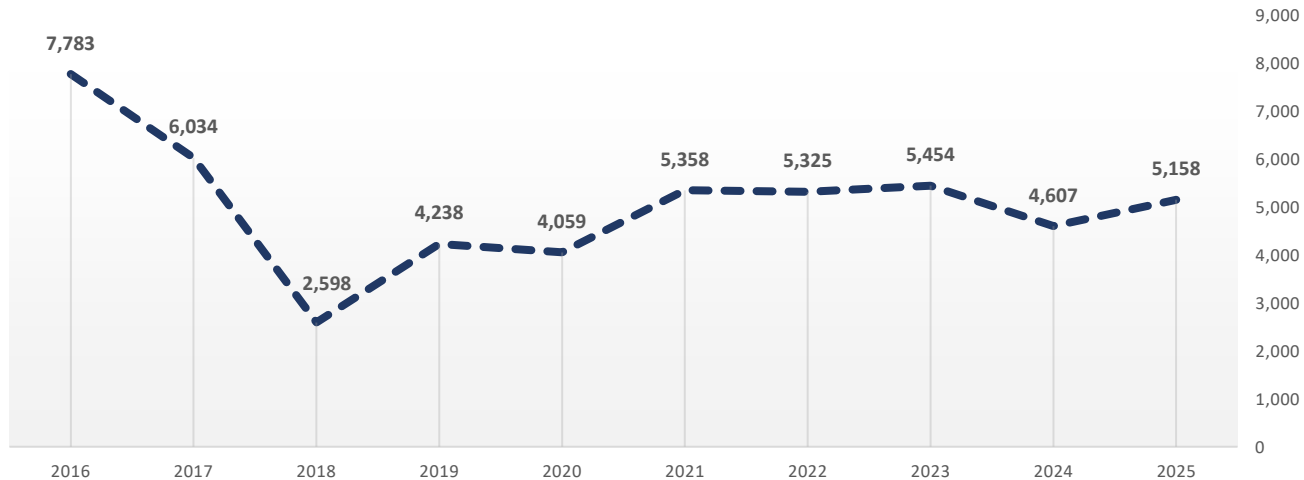


H. AYUNTAMIENTO CONSTITUCIONAL
DE CENTRO 2024-2027

CENTRO
HONESTIDAD Y RESULTADOS
2024-2027

Impuesto Predial

Cuentas pagadas en el mes de noviembre



Fuente: Elaboración propia con datos de la Subdirección de Ingresos de la Dirección de Finanzas (información preliminar, sujeta a validación)

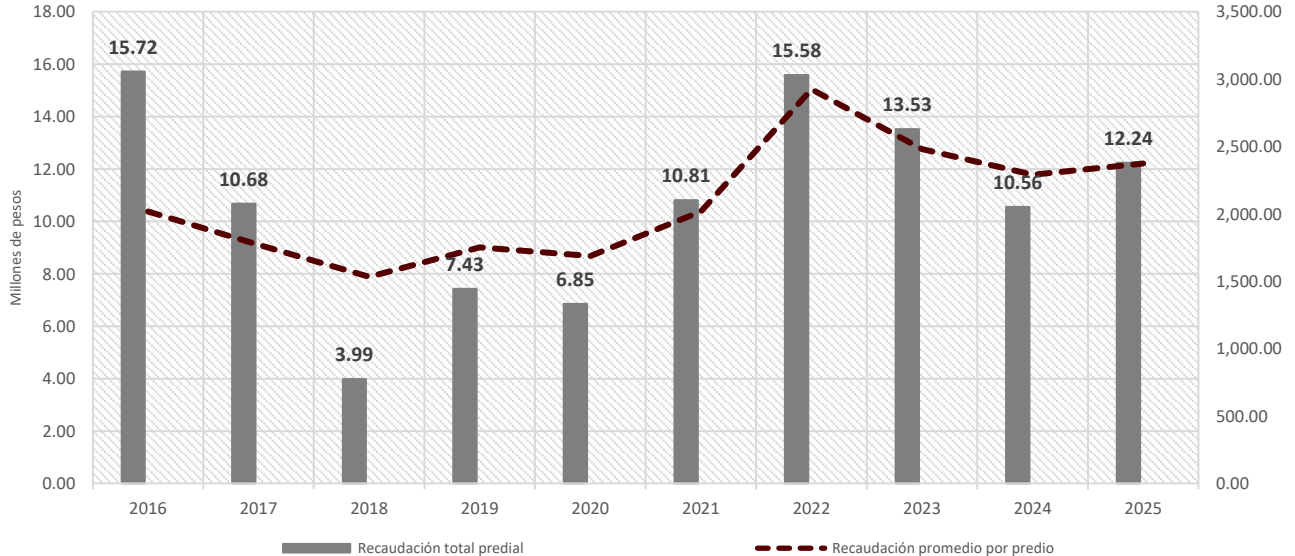


H. AYUNTAMIENTO CONSTITUCIONAL
DE CENTRO 2024-2027

CENTRO
HONESTIDAD Y RESULTADOS
2024-2027

Impuesto Predial

Recaudación promedio por predio en el mes de noviembre



Fuente: Elaboración propia con datos de la Subdirección de Ingresos de la Dirección de Finanzas (información preliminar, sujeta a validación).



H. AYUNTAMIENTO CONSTITUCIONAL
DE CENTRO 2024-2027

CENTRO
HONESTIDAD Y RESULTADOS
2024-2027

Impuesto Predial

Cuentas Pagadas-Recaudación promedio por predio enero-noviembre

	Recaudación predial total (millones de pesos)	Cuentas pagadas	Recaudación promedio por predio
2016	165.93	126,288	1,313.87
2017	151.08	115,344	1,309.79
2018	138.15	100,793	1,370.59
2019	162.67	110,605	1,470.71
2020	131.42	89,744	1,464.35
2021	176.51	108,987	1,619.55
2022	215.70	115,086	1,874.22
2023	220.38	122,634	1,797.02
2024	205.61	123,357	1,666.82
2025	215.92	127,442	1,694.23

Fuente: Elaboración propia con datos de la Subdirección de Ingresos de la Dirección de Finanzas (información preliminar, sujeta a validación)

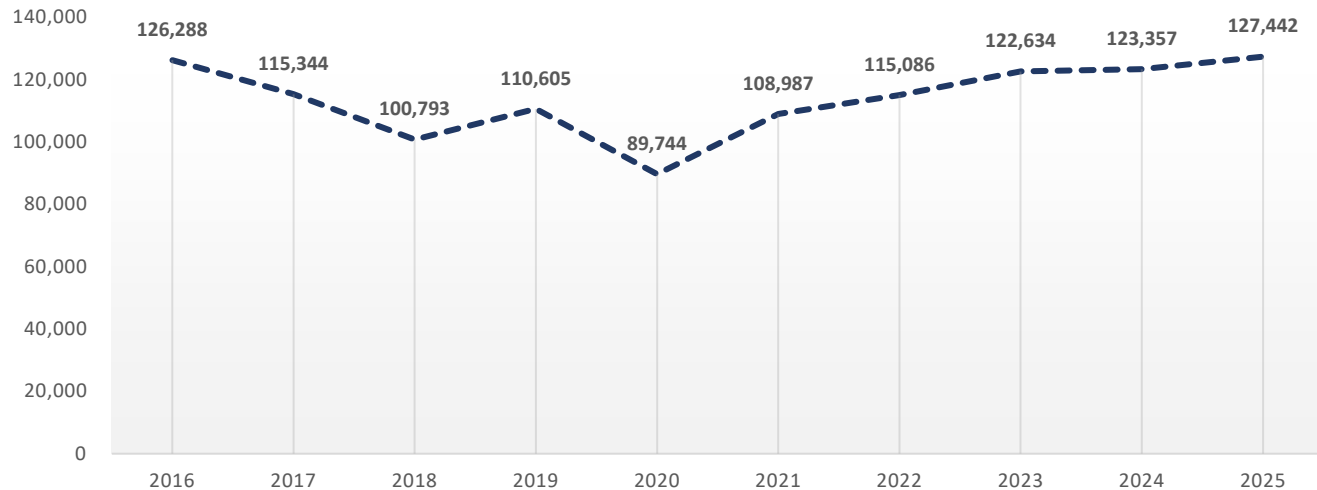


H. AYUNTAMIENTO CONSTITUCIONAL
DE CENTRO 2024-2027

CENTRO
HONESTIDAD Y RESULTADOS
2024-2027

Impuesto Predial

Cuentas pagadas de enero-noviembre



Fuente: Elaboración propia con datos de la Subdirección de Ingresos de la Dirección de Finanzas (información preliminar, sujeta a validación)

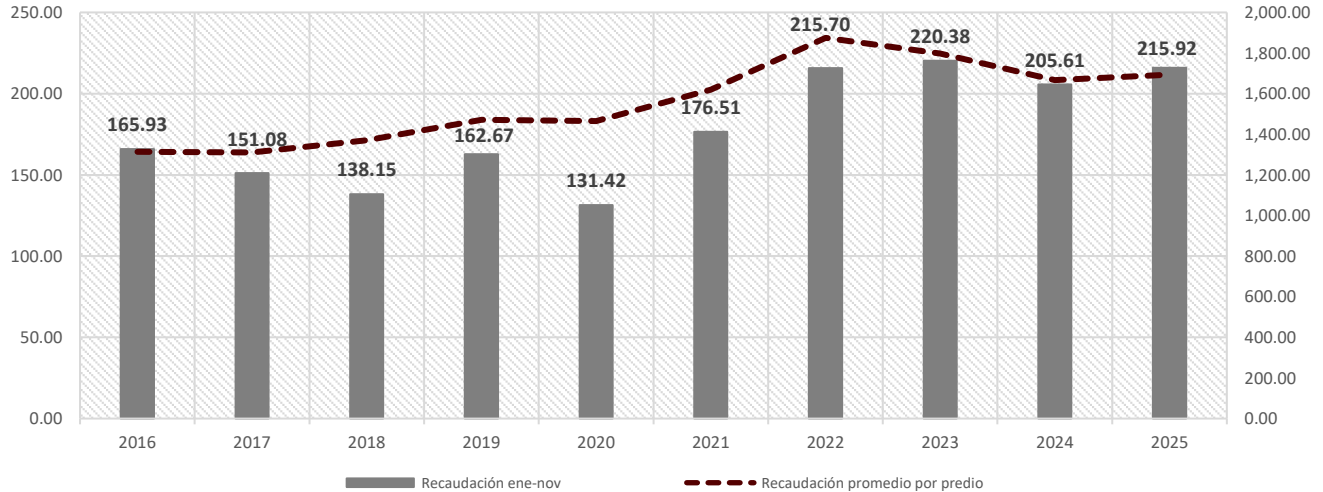


H. AYUNTAMIENTO CONSTITUCIONAL
DE CENTRO 2024-2027

CENTRO
HONESTIDAD Y RESULTADOS
2024-2027

Impuesto Predial

Cuentas Pagadas-Recaudación por Predio enero-noviembre



Fuente: Elaboración propia con datos de la Subdirección de Ingresos de la Dirección de Finanzas (información preliminar, sujeta a validación)



H. AYUNTAMIENTO CONSTITUCIONAL
DE CENTRO 2024-2027

CENTRO
HONESTIDAD Y RESULTADOS
2024-2027

Impuesto Predial

Recaudación de cuentas pagadas por plataforma digital en el mes de noviembre

(cifras nominales en millones de pesos)

	Recaudación predial total	Recaudación cuentas pagadas por plataforma digital	Porcentaje
2017	10.68	0.11	1%
2018	3.99	0.12	3%
2019	7.43	0.08	1%
2020	6.85	0.19	3%
2021	10.81	0.89	8%
2022	15.58	0.47	3%
2023	13.53	0.55	4%
2024	10.56	0.99	9%
2025	12.24	1.93	16%

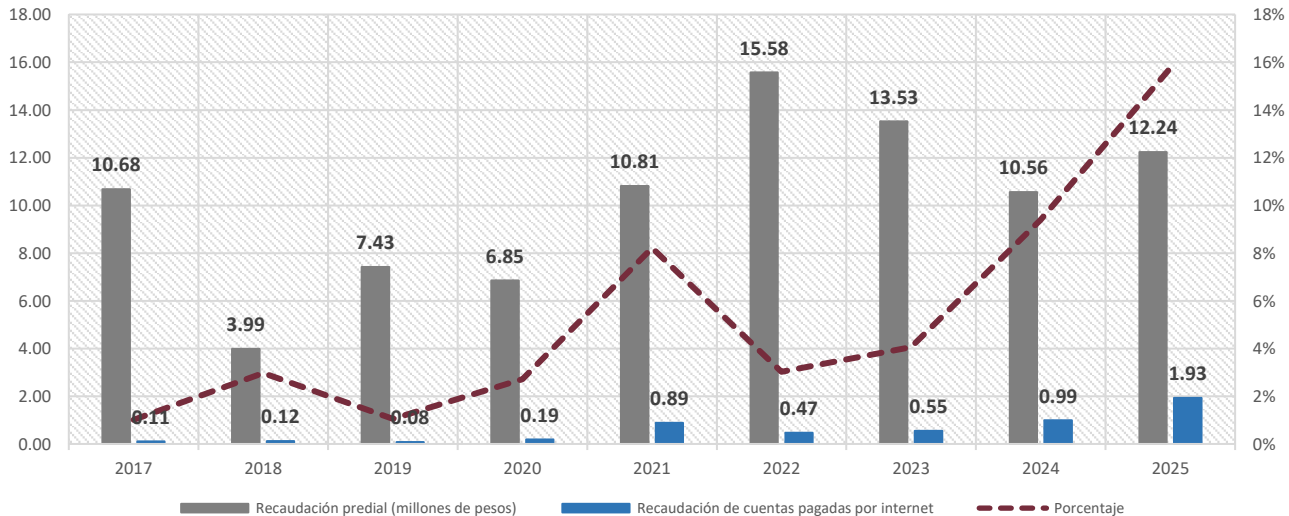
Fuente: Elaboración propia con datos de la Subdirección de Ingresos de la Dirección de Finanzas (información preliminar, sujeta a validación)



Impuesto Predial

Cuentas pagadas por plataforma digital noviembre

(cifras nominales en millones de pesos)



Fuente: Elaboración propia con datos de la Subdirección de Ingresos de la Dirección de Finanzas (información preliminar, sujeta a validación)



H. AYUNTAMIENTO CONSTITUCIONAL
DE CENTRO 2024-2027

CENTRO
HONESTIDAD Y RESULTADOS
2024-2027

Impuesto Predial
Cuentas pagadas por plataforma digital enero-noviembre
(cifras nominales en millones de pesos)

	Recaudación predial total	Recaudación cuentas pagadas por plataforma digital	Porcentaje
2017	151.08	3.98	3%
2018	138.15	5.27	4%
2019	162.67	3.74	2%
2020	131.42	7.16	5%
2021	176.51	10.77	6%
2022	215.70	14.99	7%
2023	220.38	15.37	7%
2024	205.61	24.37	12%
2025	215.92	36.19	17%

Fuente: Elaboración propia con datos de la Subdirección de Ingresos de la Dirección de Finanzas (información preliminar, sujeta a validación)



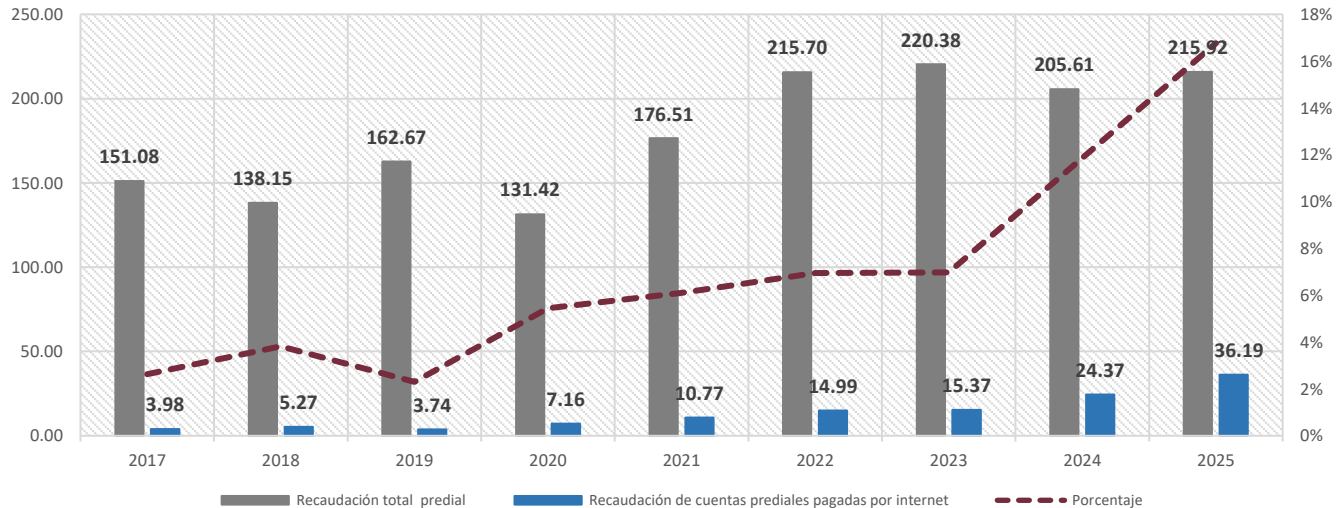
H. AYUNTAMIENTO CONSTITUCIONAL
DE CENTRO 2024-2027

CENTRO
HONESTIDAD Y RESULTADOS
2024-2027

Impuesto Predial

Recaudación de cuentas pagadas por plataforma digital en el mes de noviembre

(cifras nominales en millones de pesos)



Fuente: Elaboración propia con datos de la Subdirección de Ingresos de la Dirección de Finanzas (información preliminar, sujeta a validación)



H. AYUNTAMIENTO CONSTITUCIONAL
DE CENTRO 2024-2027

CENTRO
HONESTIDAD Y RESULTADOS
2024-2027

Derechos de agua en el mes de noviembre

(Cifras nominales en millones de pesos)

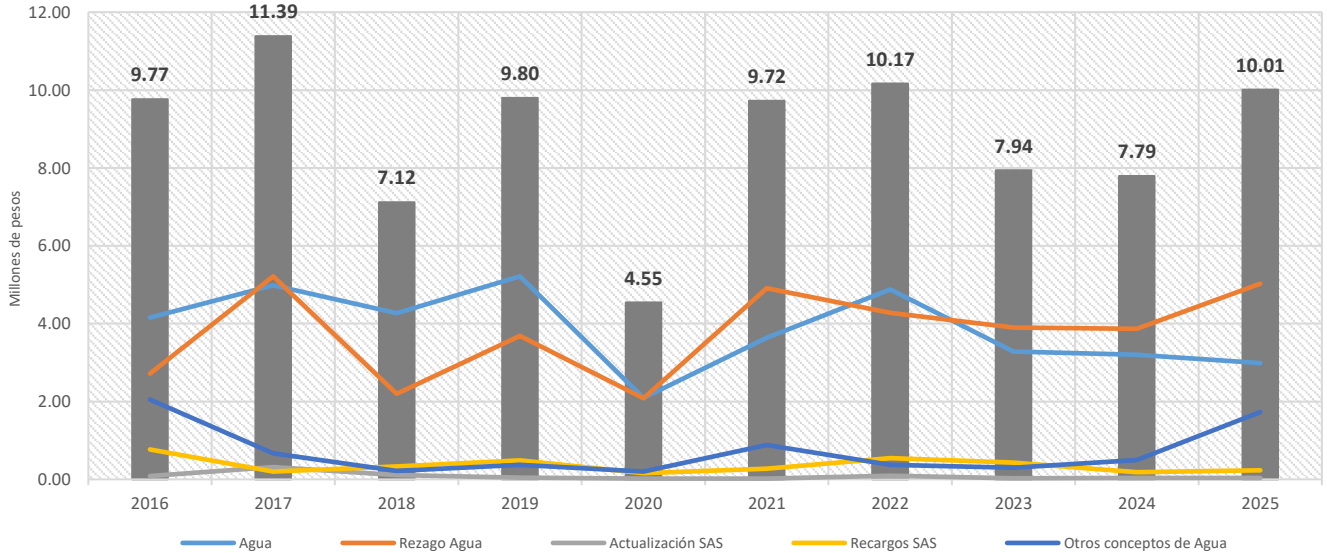
	2016	2017	2018	2019	2020	2021	2022	2023	2024	2025
Agua	4.15	4.98	4.27	5.22	2.09	3.63	4.88	3.28	3.20	2.99
Rezago Agua	2.71	5.21	2.20	3.68	2.08	4.91	4.28	3.90	3.87	5.03
Actualización SAS	0.08	0.32	0.11	0.04	0.02	0.02	0.10	0.03	0.04	0.04
Recargos SAS	0.77	0.20	0.33	0.48	0.16	0.27	0.54	0.43	0.18	0.23
Otros conceptos de Agua	2.05	0.67	0.22	0.37	0.20	0.88	0.37	0.30	0.49	1.73
Total	9.77	11.39	7.12	9.80	4.55	9.72	10.17	7.94	7.79	10.01

Fuente: Elaboración propia con datos de la Subdirección de Ingresos de la Dirección de Finanzas (información preliminar, sujeta a validación).



Derechos de agua en el mes de noviembre

(Cifras nominales en millones de pesos)



Fuente: Elaboración propia con datos de la Subdirección de Ingresos de la Dirección de Finanzas (información preliminar, sujeta a validación)



H. AYUNTAMIENTO CONSTITUCIONAL
DE CENTRO 2024-2027

CENTRO
HONESTIDAD Y RESULTADOS
2024-2027

Derechos de agua de enero-noviembre

(Cifras nominales en millones de pesos)

	enero	ene-feb	ene-mar	ene-abr	ene-may	ene-jun	ene-jul	ene-ago	ene-sep	ene-oct	ene-nov
2016	8.35	14.38	23.32	29.51	45.35	55.34	65.80	72.85	81.93	87.72	97.49
2017	7.67	13.85	24.78	28.57	36.66	44.85	55.15	62.14	70.92	77.44	88.82
2018	8.88	16.56	25.00	31.40	41.06	47.30	56.72	63.98	69.01	75.46	82.58
2019	8.48	15.25	25.77	32.42	40.37	46.22	55.49	62.47	70.84	77.46	87.26
2020	9.65	15.52	23.43	24.72	25.83	28.79	33.45	38.30	44.78	51.99	56.54
2021	5.81	11.78	19.99	26.38	31.16	39.00	44.93	52.39	59.21	68.16	77.88
2022	10.20	18.79	29.04	37.79	46.02	53.51	60.72	69.73	76.54	83.75	93.91
2023	14.71	23.98	33.56	40.49	52.58	60.56	67.64	75.95	82.49	89.95	97.89
2024	11.50	19.63	25.59	33.77	40.12	48.10	54.83	63.40	69.89	77.70	85.48
2025	12.87	21.61	30.45	37.67	46.17	53.99	63.40	70.87	78.77	85.71	95.72

Fuente: Elaboración propia con datos de la Subdirección de Ingresos de la Dirección de Finanzas (información preliminar, sujeta a validación).

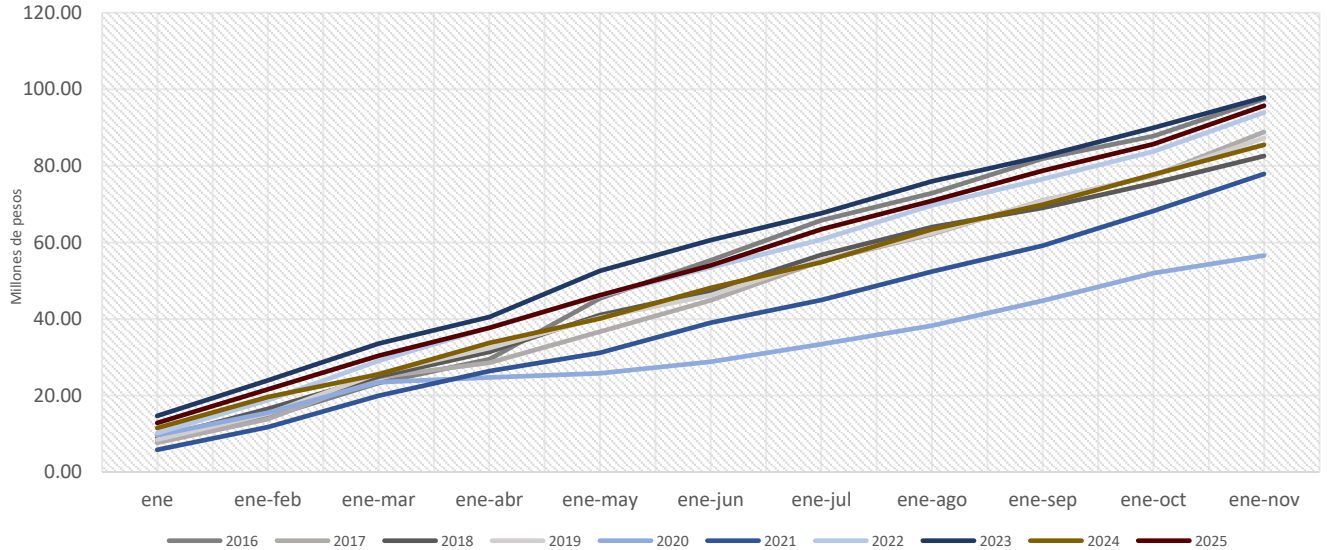


H. AYUNTAMIENTO CONSTITUCIONAL
DE CENTRO 2024-2027

CENTRO
HONESTIDAD Y RESULTADOS
2024-2027

Derechos de agua de enero-noviembre

(Cifras nominales en millones de pesos)



Fuente: Elaboración propia con datos de la Subdirección de Ingresos de la Dirección de Finanzas (información preliminar, sujeta a validación).



H. AYUNTAMIENTO CONSTITUCIONAL
DE CENTRO 2024-2027

CENTRO
HONESTIDAD Y RESULTADOS
2024-2027

Impuesto sobre traspaso de dominio en el mes de noviembre

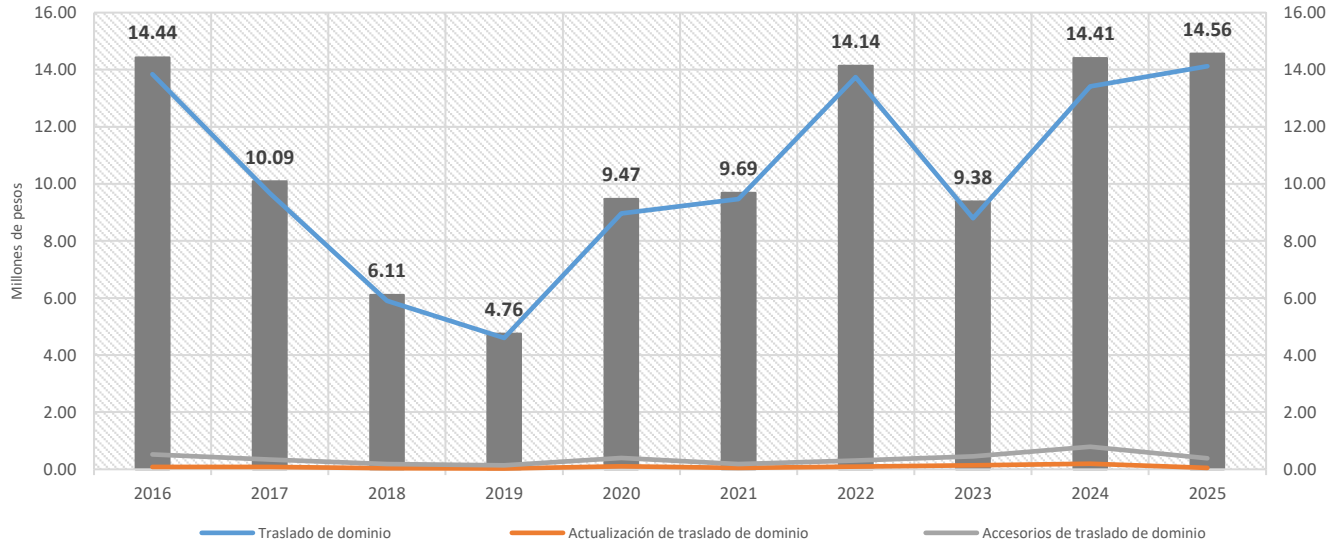
(Cifras nominales en millones de pesos)

	2016	2017	2018	2019	2020	2021	2022	2023	2024	2025
Traslado de dominio	13.84	9.67	5.90	4.60	8.97	9.46	13.74	8.79	13.42	14.13
Actualización de traslado de dominio	0.08	0.08	0.03	0.03	0.11	0.04	0.09	0.14	0.20	0.05
Accesorios de traslado de dominio	0.51	0.34	0.18	0.13	0.40	0.18	0.30	0.45	0.79	0.38
Total	14.44	10.09	6.11	4.76	9.47	9.69	14.14	9.38	14.41	14.56

Fuente: Elaboración propia con datos de la Subdirección de Ingresos de la Dirección de Finanzas (información preliminar, sujeta a validación)



Impuesto sobre traslación de dominio en el mes de noviembre (Cifras nominales en millones de pesos)



Fuente: Elaboración propia con datos de la Subdirección de Ingresos de la Dirección de Finanzas (información preliminar, sujeta a validación)



H. AYUNTAMIENTO CONSTITUCIONAL
DE CENTRO 2024-2027

CENTRO
HONESTIDAD Y RESULTADOS
2024-2027

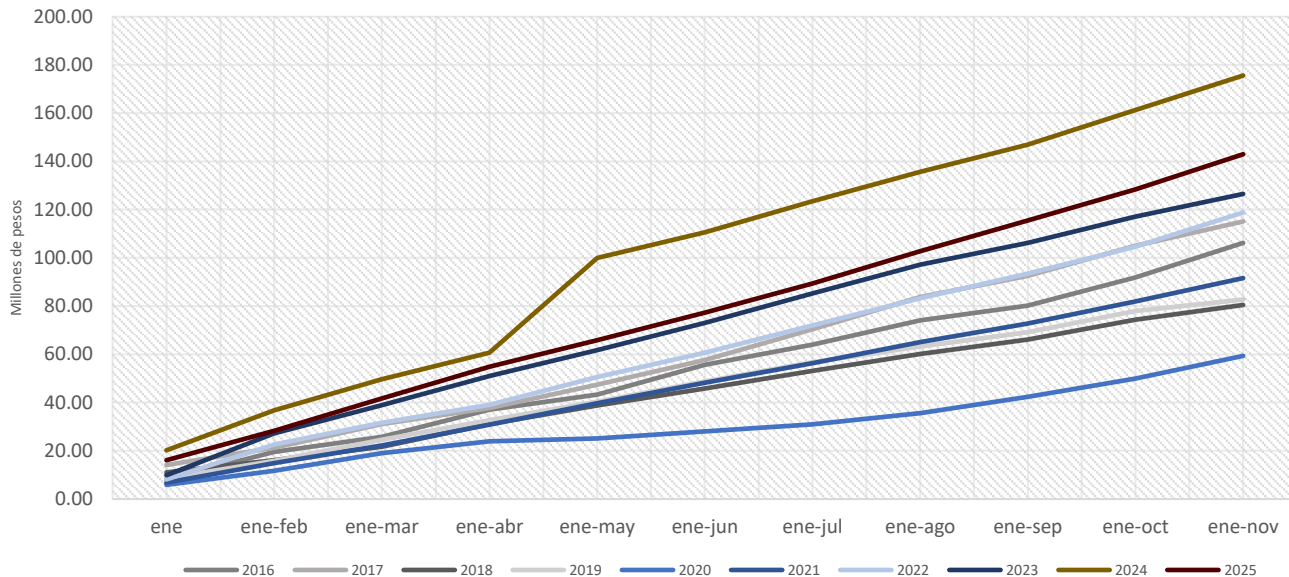
Impuesto sobre traslación de dominio de enero-noviembre (Cifras nominales en millones de pesos)

	enero	ene-feb	ene-mar	ene-abr	ene-may	ene-jun	ene-jul	ene-ago	ene-sep	ene-oct	ene-nov
2016	8.06	19.54	25.78	37.08	43.30	55.62	63.97	74.10	80.23	91.82	106.25
2017	14.06	21.29	31.11	37.65	47.39	57.55	70.31	83.70	92.51	104.93	115.02
2018	11.03	16.01	21.70	31.11	38.75	45.78	53.15	60.11	66.15	74.33	80.45
2019	8.44	15.86	24.60	32.62	40.31	48.73	56.65	63.23	69.12	77.92	82.68
2020	5.86	11.72	18.94	23.85	25.04	28.00	30.91	35.58	42.37	49.87	59.34
2021	6.81	14.89	22.19	30.85	39.65	48.18	56.30	65.11	72.79	81.86	91.55
2022	8.17	22.56	31.56	39.10	50.64	60.66	72.00	83.23	93.46	104.64	118.78
2023	9.87	27.22	38.91	50.93	61.73	73.00	85.27	97.21	106.26	117.12	126.50
2024	20.19	36.77	49.61	60.67	99.99	110.63	123.48	135.62	146.91	161.26	175.66
2025	16.10	28.25	41.72	54.84	65.84	77.22	89.36	102.76	115.43	128.38	142.95

Fuente: Elaboración propia con datos de la Subdirección de Ingresos de la Dirección de Finanzas (información preliminar, sujeta a validación)



Impuesto sobre traslación de dominio de enero-noviembre (Cifras nominales en millones de pesos)



Fuente: Elaboración propia con datos de la Subdirección de Ingresos de la Dirección de Finanzas (información preliminar, sujeta a validación)



H. AYUNTAMIENTO CONSTITUCIONAL
DE CENTRO 2024-2027

CENTRO
HONESTIDAD Y RESULTADOS
2024-2027

Otros Ingresos en el mes de noviembre

(Cifras nominales en millones de pesos)

	2016	2017	2018	2019	2020	2021	2022	2023	2024	2025
Derechos (Servicios)	2.30	2.05	1.67	1.98	1.79	2.65	2.39	3.11	3.68	4.30
Otros derechos	0.32	0.61	0.26	0.37	0.05	0.01	2.87	3.55	4.21	2.62
Productos	0.20	0.21	0.06	0.04	0.02	0.01	0.14	0.06	0.07	0.05
Aprovechamientos	0.26	2.12	0.15	5.16	3.29	0.56	0.47	1.14	1.03	2.01
Total	3.08	4.99	2.15	7.55	5.14	3.23	5.88	7.86	8.99	8.97

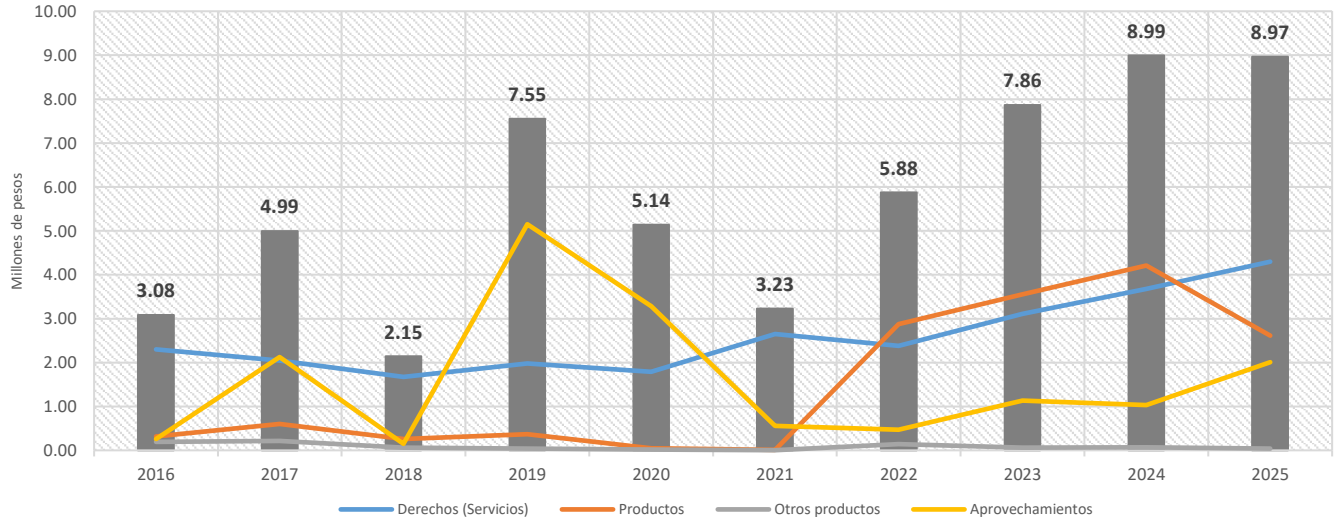
*En el rubro de Otros ingresos para hacer comparable los datos se efectuó la disminución de ISR e ISN en los ejercicios 2017 y 2018.

Fuente: Elaboración propia con datos de la Subdirección de Ingresos de la Dirección de Finanzas (información preliminar, sujeta a validación)



Otros Ingresos en el mes de noviembre

(Cifras nominales en millones de pesos)



*En el rubro de Otros ingresos para hacer comparable los datos se efectuó la disminución de ISR e ISN en los ejercicios 2017 y 2018.

Fuente: Elaboración propia con datos de la Subdirección de Ingresos de la Dirección de Finanzas (información preliminar, sujeta a validación)



Otros Ingresos de enero-noviembre

(Cifras nominales en millones de pesos)

	enero	ene-feb	ene-mar	ene-abr	ene-may	ene-jun	ene-jul	ene-ago	ene-sep	ene-oct	ene-oct
2016	7.87	16.74	32.18	40.02	49.89	55.51	61.56	77.76	73.17	79.62	84.23
2017	6.09	12.79	19.83	25.08	31.46	37.87	44.86	52.33	56.91	63.27	69.88
2018	5.95	12.22	20.58	26.67	32.53	40.07	47.46	53.14	58.19	61.78	65.68
2019	5.02	11.87	20.75	29.91	39.94	46.96	70.46	77.56	84.59	91.21	102.09
2020	4.70	10.56	17.56	20.12	21.68	24.13	28.41	36.39	44.10	51.83	58.39
2021	5.42	11.38	20.76	26.67	33.00	39.48	49.43	54.21	61.63	65.38	70.78
2022	4.48	11.62	24.46	59.42	69.36	77.57	89.81	100.85	112.11	121.21	131.01
2023	8.14	16.12	32.46	45.32	58.80	75.17	88.38	101.89	113.06	126.32	139.95
2024	10.77	23.46	38.55	52.22	68.28	85.84	105.44	120.98	138.37	150.40	165.03
2025	17.43	31.46	52.23	68.05	86.11	102.86	119.85	136.51	150.40	167.04	182.29

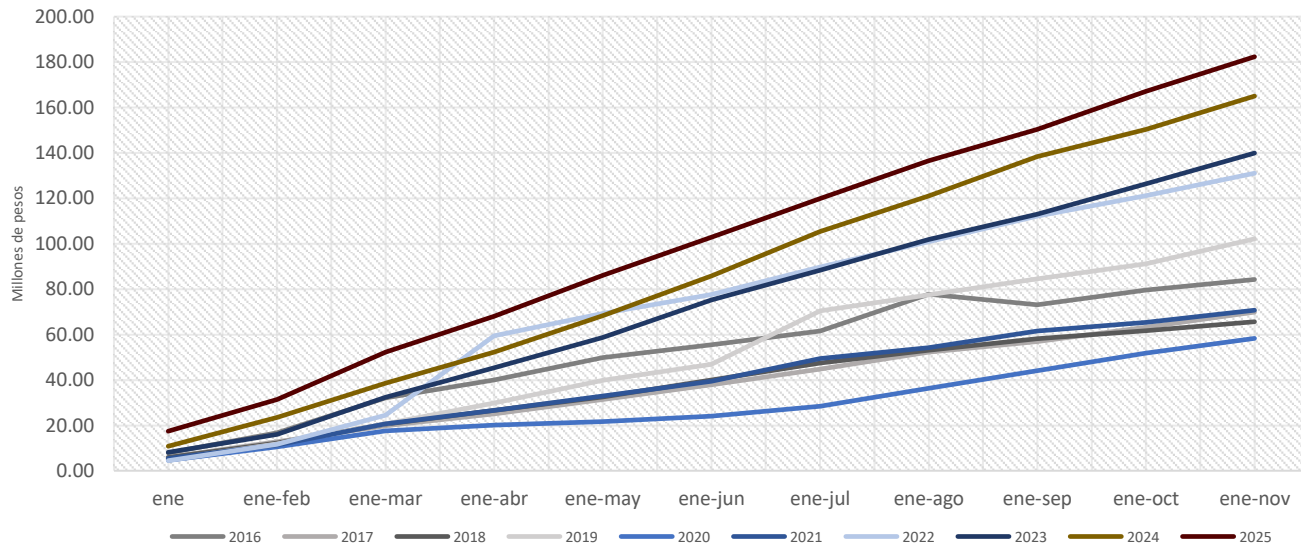
*En el rubro de Otros ingresos para hacer comparable los datos se efectuó la disminución de ISR e ISN en los ejercicios 2017 y 2018.

*Fuente: Elaboración propia con datos de la Subdirección de Ingresos de la Dirección de Finanzas (información preliminar, sujeta a validación)



Otros Ingresos de enero-noviembre

(Cifras nominales en millones de pesos)



*En el rubro de Otros ingresos para hacer comparable los datos se efectuó la disminución de ISR e ISN en los ejercicios 2017 y 2018.

*Fuente: Elaboración propia con datos de la Subdirección de Ingresos de la Dirección de Finanzas (información preliminar, sujeta a validación)



H. AYUNTAMIENTO CONSTITUCIONAL
DE CENTRO 2024-2027

CENTRO
HONESTIDAD Y RESULTADOS
2024-2027

Espectáculos Públicos en el mes de noviembre

(Cifras nominales en miles de pesos)

	2016	2017	2018	2019	2020	2021	2022	2023	2024	2025
Espectáculos públicos	0.033	0.085	0.185	0.031	0.000	0.000	0.248	1.565	1.110	0.196

Fuente: Elaboración propia con datos de la Subdirección de Ingresos de la Dirección de Finanzas (información preliminar, sujeta a validación)

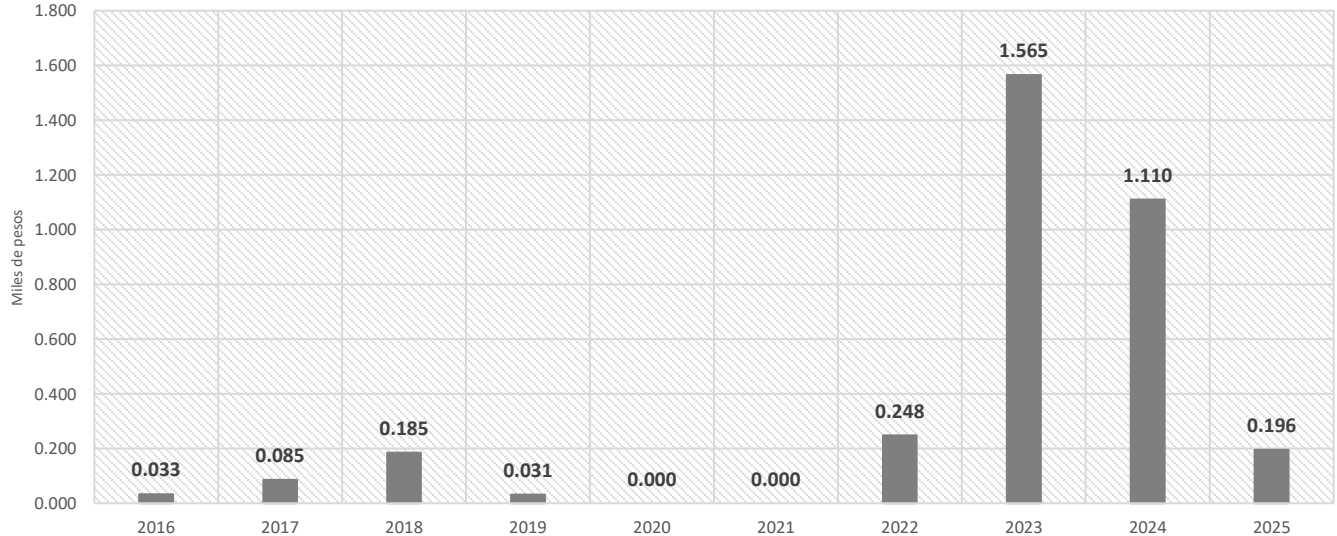


H. AYUNTAMIENTO CONSTITUCIONAL
DE CENTRO 2024-2027

CENTRO
HONESTIDAD Y RESULTADOS
2024-2027

Espectáculos Públicos en el mes de noviembre

(Cifras nominales en miles de pesos)



Fuente: Elaboración propia con datos de la Subdirección de Ingresos de la Dirección de Finanzas (información preliminar, sujeta a validación)



H. AYUNTAMIENTO CONSTITUCIONAL
DE CENTRO 2024-2027

CENTRO
HONESTIDAD Y RESULTADOS
2024-2027

Espectáculos Públicos de enero-noviembre

(Cifras nominales en millones de pesos)

	enero	ene-feb	ene-mar	ene-abr	ene-may	ene-jun	ene-jul	ene-ago	ene-sep	ene-oct	ene-nov
2016	0.0	0.1	0.1	0.2	0.2	0.3	0.4	0.4	0.4	0.5	0.5
2017	0.0	0.1	0.2	0.3	0.3	0.3	0.3	0.4	0.4	0.4	0.5
2018	0.0	0.0	0.1	0.1	0.2	0.2	0.2	0.2	0.2	0.3	0.4
2019	0.0	0.0	0.3	0.3	0.5	0.5	0.5	0.5	0.5	0.6	0.6
2020	0.0	0.0	0.0	0.0	0.0	0.0	0.0	0.0	0.0	0.0	0.0
2021	0.0	0.0	0.0	0.0	0.0	0.0	0.0	0.0	0.0	0.0	0.0
2022	0.0	0.0	0.0	0.3	0.8	0.9	1.2	1.5	1.7	1.9	2.2
2023	0.1	0.3	0.6	0.7	2.1	2.9	3.2	3.2	3.3	3.9	5.5
2024	0.0	0.7	1.7	2.0	4.3	4.8	5.4	5.9	6.1	6.6	7.7
2025	0.0	0.2	2.0	2.1	2.5	2.6	3.2	3.4	4.0	5.0	5.2

Fuente: Elaboración propia con datos de la Subdirección de Ingresos de la Dirección de Finanzas (información preliminar, sujeta a validación)

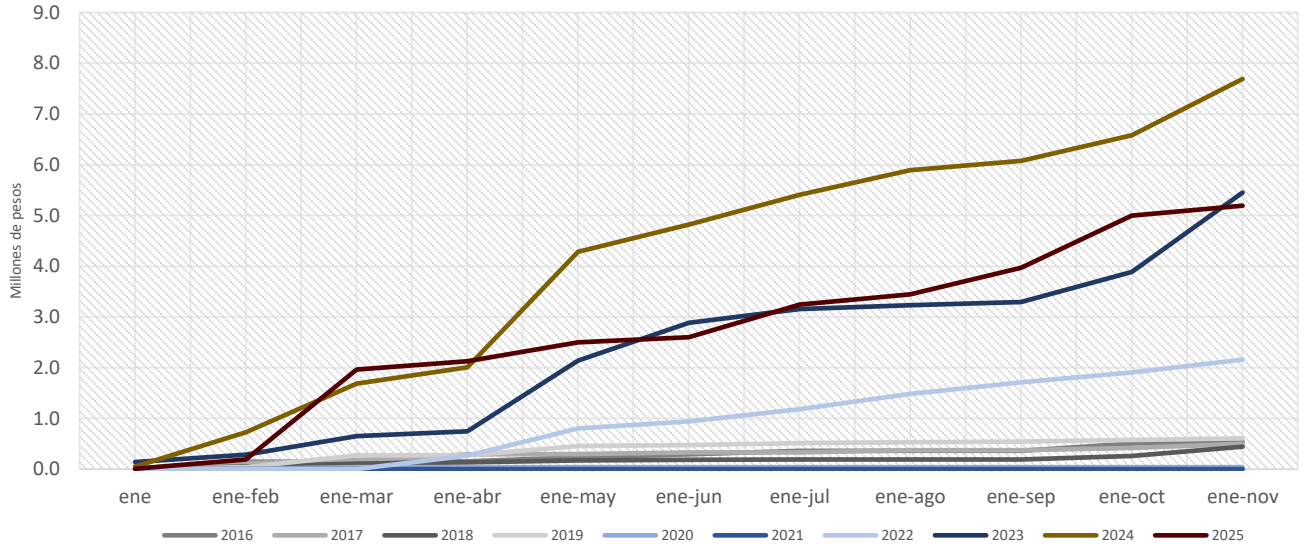


H. AYUNTAMIENTO CONSTITUCIONAL
DE CENTRO 2024-2027

CENTRO
HONESTIDAD Y RESULTADOS
2024-2027

Espectáculos Públicos de enero-noviembre

(Cifras nominales en millones de pesos)



Fuente: Elaboración propia con datos de la Subdirección de Ingresos de la Dirección de Finanzas (información preliminar, sujeta a validación)



H. AYUNTAMIENTO CONSTITUCIONAL
DE CENTRO 2024-2027

CENTRO
HONESTIDAD Y RESULTADOS
2024-2027

Participaciones Federales en el mes de noviembre

(Cifras nominales en millones de pesos)

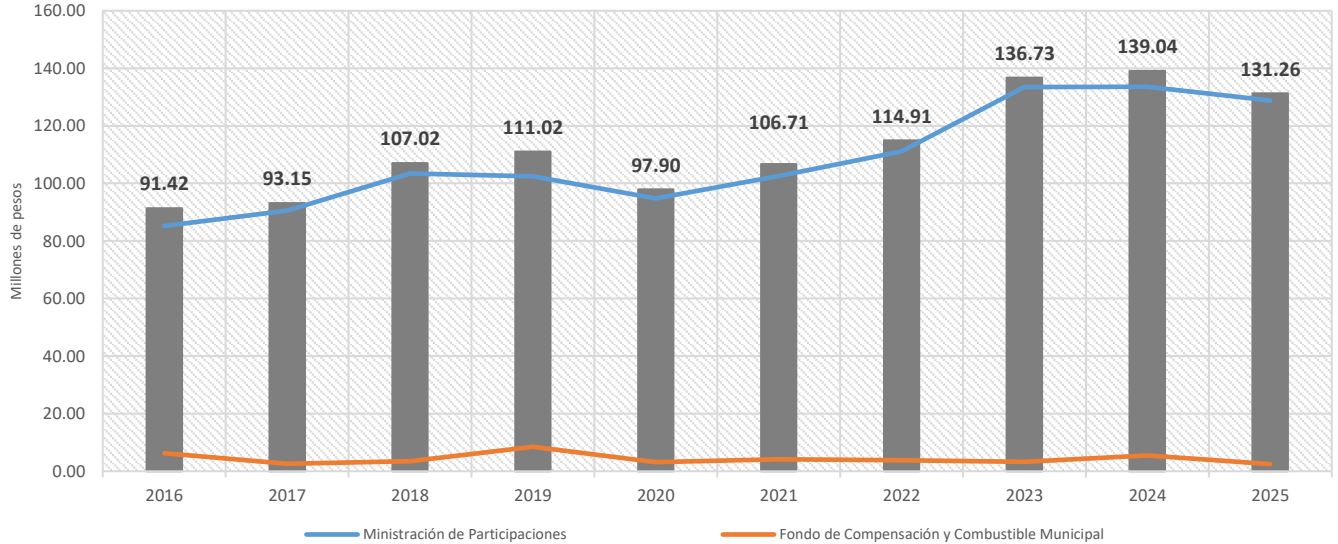
	2016	2017	2018	2019	2020	2021	2022	2023	2024	2025
Ministración de Participaciones	85.17	90.50	103.49	102.46	94.75	102.56	111.06	133.50	133.58	128.74
Fondo de Compensación y Combustible Municipal	6.24	2.65	3.53	8.56	3.15	4.15	3.86	3.23	5.46	2.52
Total	91.42	93.15	107.02	111.02	97.90	106.71	114.91	136.73	139.04	131.26

Fuente: Elaboración propia con datos de la Subdirección de Ingresos de la Dirección de Finanzas (información preliminar, sujeta a validación)



Participaciones Federales en el mes de noviembre

(Cifras nominales en millones de pesos)



Fuente: Elaboración propia con datos de la Subdirección de Ingresos de la Dirección de Finanzas (información preliminar, sujeta a validación)



H. AYUNTAMIENTO CONSTITUCIONAL
DE CENTRO 2024-2027

CENTRO
HONESTIDAD Y RESULTADOS
2024-2027

Participaciones Federales de enero-noviembre (Cifras nominales en millones de pesos)

	enero	ene-feb	ene-mar	ene-abr	ene-may	ene-jun	ene-jul	ene-ago	ene-sep	ene-oct	ene-nov
2016	92.61	196.74	290.56	421.90	530.03	645.64	752.62	861.03	960.77	1064.22	1155.64
2017	99.56	205.33	300.94	406.27	501.45	584.75	698.64	803.23	904.92	994.55	1087.70
2018	102.25	217.70	328.16	436.87	552.07	675.26	795.83	910.59	1014.60	1108.82	1215.84
2019	109.44	242.16	363.52	483.53	609.45	738.37	869.62	982.38	1088.87	1187.67	1298.70
2020	108.32	238.11	345.05	477.35	583.39	679.51	783.79	888.28	984.83	1085.82	1183.72
2021	108.94	228.31	337.07	484.68	606.09	721.23	822.65	938.45	1046.66	1150.59	1257.30
2022	126.28	277.37	388.84	550.31	674.05	794.96	912.81	1032.99	1148.78	1255.59	1370.51
2023	129.23	289.98	413.09	566.56	725.98	864.61	994.68	1138.84	1263.96	1375.03	1511.77
2024	139.05	313.29	439.50	585.23	759.58	913.66	1053.95	1193.79	1328.66	1418.15	1557.19
2025	125.49	281.04	424.70	603.09	731.96	882.21	1023.57	1165.18	1300.01	1416.52	1547.79

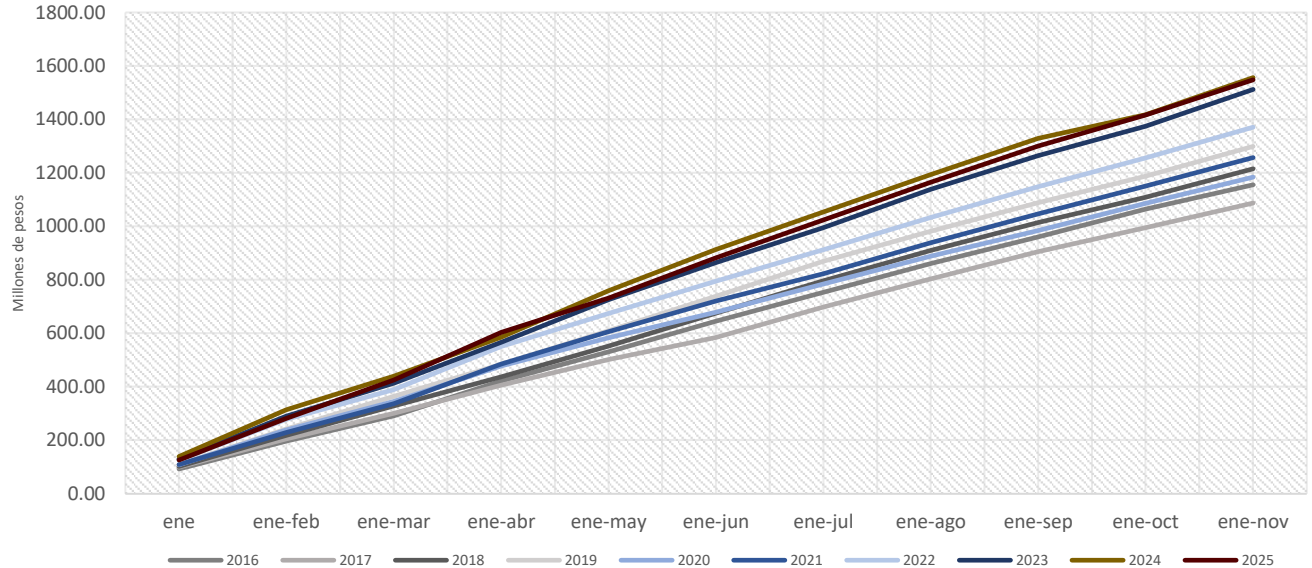
Fuente: Elaboración propia con datos de la Subdirección de Ingresos de la Dirección de Finanzas (información preliminar, sujeta a validación)



H. AYUNTAMIENTO CONSTITUCIONAL
DE CENTRO 2024-2027

CENTRO
HONESTIDAD Y RESULTADOS
2024-2027

Participaciones Federales de enero-noviembre (Cifras nominales en millones de pesos)



Fuente: Elaboración propia con datos de la Subdirección de Ingresos de la Dirección de Finanzas (información preliminar, sujeta a validación)



H. AYUNTAMIENTO CONSTITUCIONAL
DE CENTRO 2024-2027

CENTRO
HONESTIDAD Y RESULTADOS
2024-2027

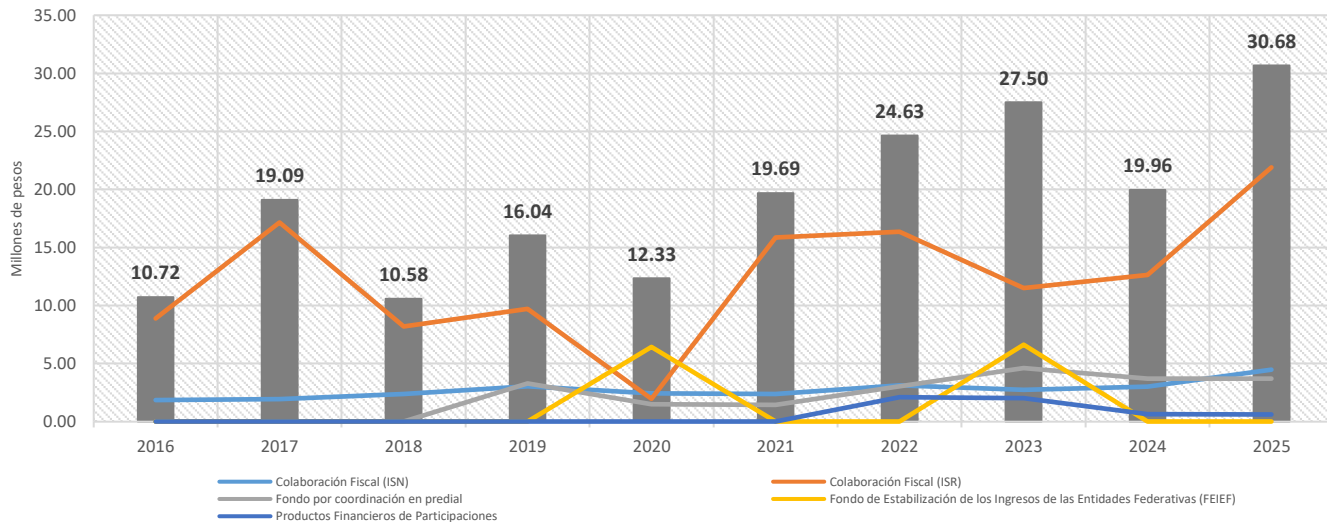
Fondos Distintos de Participaciones y FEIEF en el mes de noviembre (Cifras nominales en millones de pesos)

	2016	2017	2018	2019	2020	2021	2022	2023	2024	2025
Colaboración Fiscal (ISN)	1.85	1.94	2.37	3.05	2.43	2.38	3.12	2.73	3.01	4.46
Colaboración Fiscal (ISR)	8.88	17.15	8.21	9.71	1.96	15.86	16.36	11.51	12.63	21.90
Fondo por coordinación en predial	0.00	0.00	0.00	3.28	1.50	1.43	3.04	4.61	3.70	3.69
Fondo de Estabilización de los Ingresos de las Entidades Federativas (FEIEF)	0.00	0.00	0.00	0.00	6.43	0.00	0.00	6.63	0.00	0.00
Productos Financieros de Participaciones	0.00	0.00	0.00	0.00	0.00	0.01	2.11	2.02	0.63	0.62
Total	10.72	19.09	10.58	16.04	12.33	19.69	24.63	27.50	19.96	30.68

Fuente: Elaboración propia con datos de la Subdirección de Ingresos de la Dirección de Finanzas (información preliminar, sujeta a validación)



Fondos Distintos de Participaciones y FEIEF en el mes de noviembre (Cifras nominales en millones de pesos)



Fuente: Elaboración propia con datos de la Subdirección de Ingresos de la Dirección de Finanzas (información preliminar, sujeta a validación)

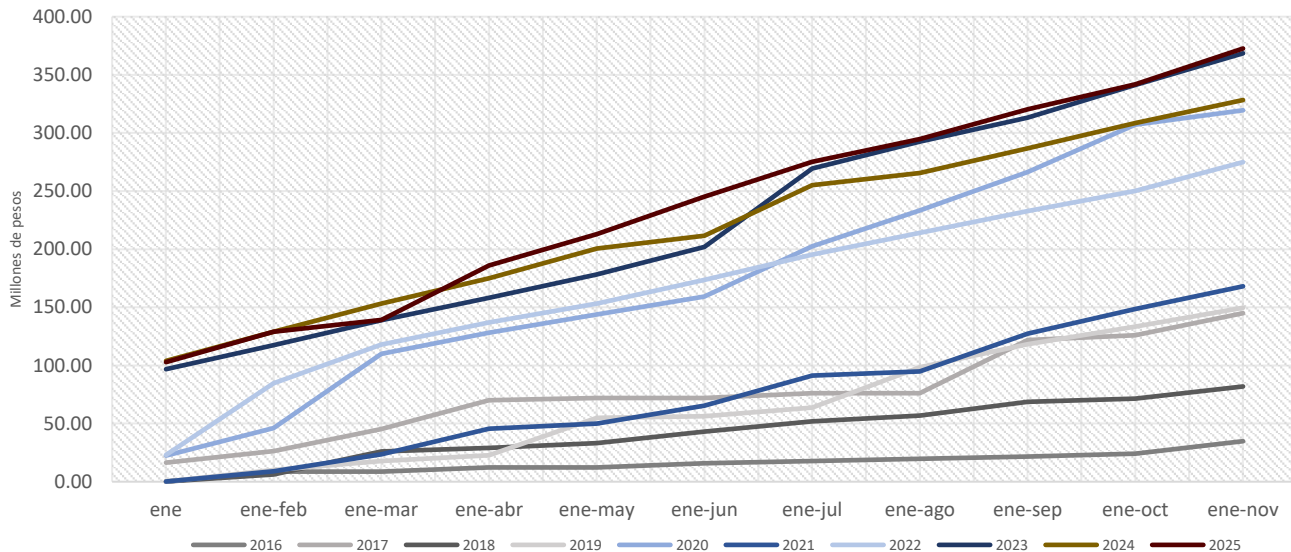
Fondos Distintos de Participaciones y FEIEF de enero-noviembre
(Cifras nominales en millones de pesos)

	enero	ene-feb	ene-mar	ene-abr	ene-may	ene-jun	ene-jul	ene-ago	ene-sep	ene-oct	ene-nov
2016	0.00	8.68	8.68	12.12	12.12	15.69	17.78	19.77	21.61	24.07	34.79
2017	16.27	26.33	45.17	70.01	71.90	71.90	76.07	76.07	121.92	125.86	144.96
2018	0.00	6.29	26.09	29.00	33.18	42.96	51.82	56.81	68.74	71.35	81.92
2019	0.00	10.12	17.62	22.57	54.91	56.16	63.66	98.28	118.27	133.51	149.55
2020	22.42	46.20	109.86	128.05	143.70	159.33	202.49	233.25	266.29	307.04	319.37
2021	0.00	9.02	23.48	45.56	50.00	65.44	91.18	94.83	127.25	148.47	168.15
2022	23.02	84.63	118.02	136.96	153.08	173.60	195.44	213.97	232.73	250.23	274.87
2023	96.77	117.37	138.98	158.04	178.29	201.91	269.26	292.42	313.14	341.12	368.62
2024	103.80	129.00	153.30	175.07	200.47	211.46	254.94	265.43	286.68	308.41	328.36
2025	102.83	128.88	139.06	185.95	212.95	245.16	275.04	294.74	320.31	341.92	372.60

Fuente: Elaboración propia con datos de la Subdirección de Ingresos de la Dirección de Finanzas (información preliminar, sujeta a validación)

Fondos Distintos de Participaciones y FEIEF de enero-noviembre

(Cifras nominales en millones de pesos)



Fuente: Elaboración propia con datos de la Subdirección de Ingresos de la Dirección de Finanzas (información preliminar, sujeta a validación)

Aportaciones Federales en el mes de noviembre

(Cifras nominales en millones de pesos)

	2016	2017	2018	2019	2020	2021	2022	2023	2024	2025
Ministración de Fondo III	0.00	0.00	0.00	0.00	0.00	0.00	0.00	0.00	0.00	0.00
Ministración de Fondo IV	28.91	31.64	34.39	38.93	40.13	39.57	42.50	50.61	52.37	56.97
FAFEF convenios	0.00	0.00	0.00	0.00	0.00	0.00	0.00	0.00	0.00	0.00
Total	28.91	31.64	34.39	38.93	40.13	39.57	42.50	50.61	52.37	56.97

Fuente: Elaboración propia con datos de la Subdirección de Ingresos de la Dirección de Finanzas (información preliminar, sujeta a validación)
FAFEF (Fondo de Aportaciones para el Fortalecimiento de las Entidades Federativas)

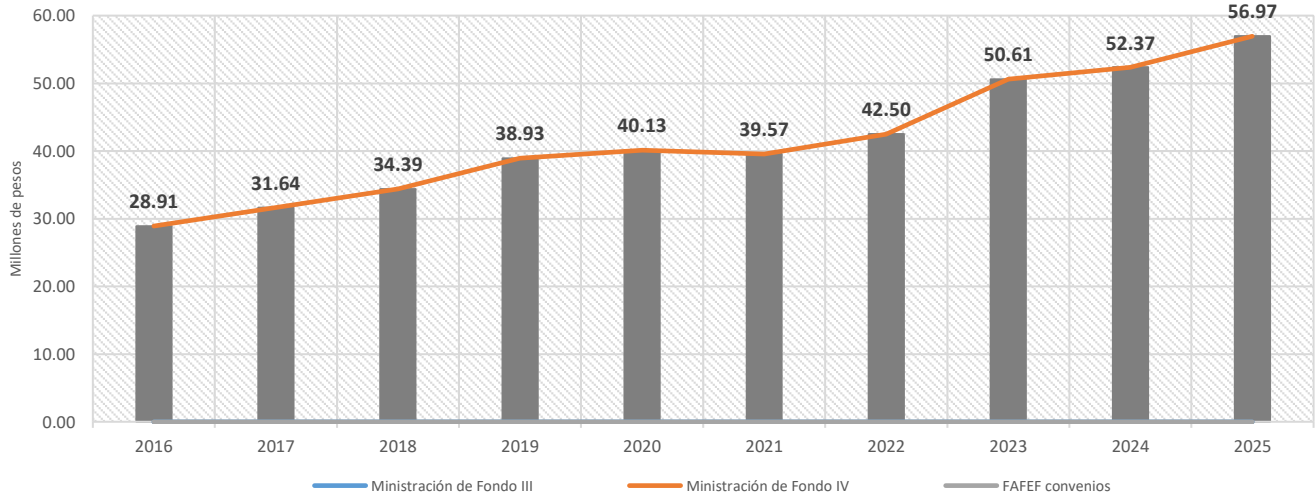


H. AYUNTAMIENTO CONSTITUCIONAL
DE CENTRO 2024-2027

CENTRO
HONESTIDAD Y RESULTADOS
2024-2027

Aportaciones Federales en el mes de noviembre

(Cifras nominales en millones de pesos)



Fuente: Elaboración propia con datos de la Subdirección de Ingresos de la Dirección de Finanzas (información preliminar, sujeta a validación) FAFEF (Fondo de Aportaciones para el Fortalecimiento de las Entidades Federativas)



H. AYUNTAMIENTO CONSTITUCIONAL
DE CENTRO 2024-2027

CENTRO
HONESTIDAD Y RESULTADOS
2024-2027

Aportaciones Federales de enero-noviembre

(Cifras nominales en millones de pesos)

	enero	ene-feb	ene-mar	ene-abr	ene-may	ene-jun	ene-jul	ene-ago	ene-sep	ene-oct	ene-nov
2016	34.93	69.87	104.80	139.73	174.67	209.60	244.53	279.47	314.40	349.33	378.24
2017	31.64	70.71	109.78	156.28	195.35	234.42	273.48	312.55	351.62	390.69	422.33
2018	42.70	85.39	128.09	170.79	213.49	256.18	298.88	341.58	384.28	426.97	461.36
2019	49.28	98.56	147.84	197.12	246.40	295.68	344.96	394.24	443.52	492.81	531.73
2020	51.72	103.44	155.16	206.88	258.60	310.32	362.04	413.76	453.89	517.20	557.33
2021	39.57	101.84	152.76	203.68	254.60	305.52	356.44	407.36	458.28	509.20	548.77
2022	57.98	115.95	175.16	233.55	291.93	350.32	408.71	467.09	525.48	583.87	626.36
2023	71.71	143.42	215.12	286.83	358.54	430.25	501.95	573.66	645.37	717.08	767.69
2024	73.32	146.63	219.95	293.27	366.59	439.90	513.22	586.54	659.85	733.17	785.54
2025	56.97	157.19	234.21	311.24	388.26	465.29	542.31	619.34	696.36	773.39	830.38

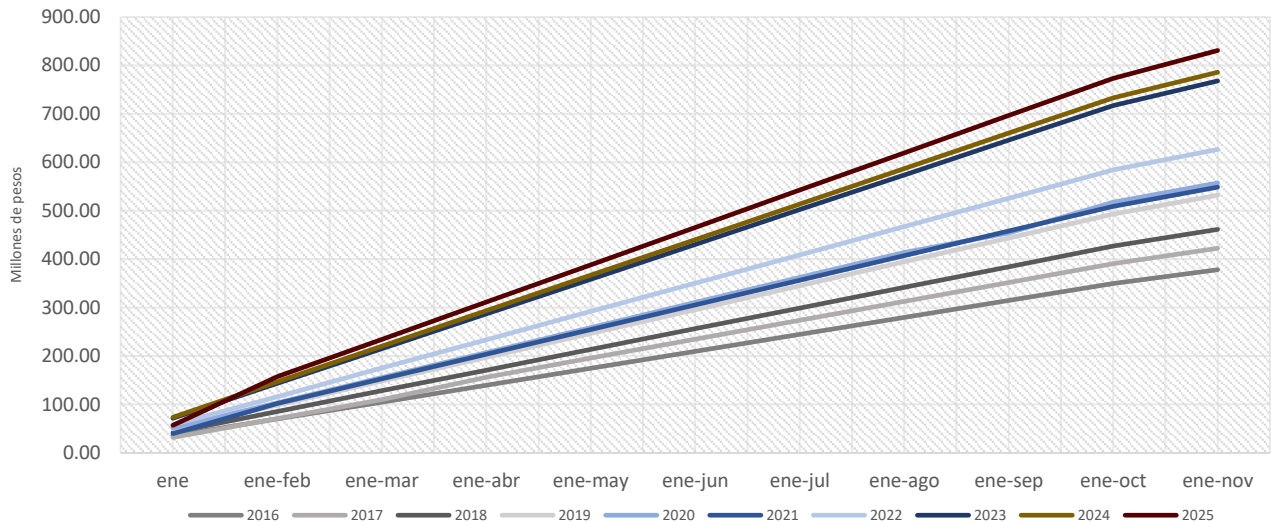
Fuente: Elaboración propia con datos de la Subdirección de Ingresos de la Dirección de Finanzas (información preliminar, sujeta a validación)
FAFEF (Fondo de Aportaciones para el Fortalecimiento de las Entidades Federativas)



H. AYUNTAMIENTO CONSTITUCIONAL
DE CENTRO 2024-2027

CENTRO
HONESTIDAD Y RESULTADOS
2024-2027

Aportaciones Federales de enero-noviembre (Cifras nominales en millones de pesos)



Fuente: Elaboración propia con datos de la Subdirección de Ingresos de la Dirección de Finanzas (información preliminar, sujeta a validación)
FAFEF (Fondo de Aportaciones para el Fortalecimiento de las Entidades Federativas)



H. AYUNTAMIENTO CONSTITUCIONAL
DE CENTRO 2024-2027

CENTRO
HONESTIDAD Y RESULTADOS
2024-2027

Convenios Federales en el mes de noviembre

(Cifras nominales en millones de pesos)

	2016	2017	2018	2019	2020	2021	2022	2023	2024	2025
Aportación Federal CAPUFE	1.5	1.5	1.5	1.6	1.7	1.9	1.4	2.1	2.0	1.9
Hábitat Federal	0.0	0.0	0.0	0.0	0.0	0.0	0.0	0.0	0.0	0.0
Fortalecimiento Financiero para Inversión	7.9	0.0	0.0	0.0	0.0	0.0	0.0	0.0	0.0	0.0
Convenio INMUJERES	0.0	0.0	0.0	0.0	0.0	0.0	0.0	0.0	0.0	0.0
PROAGUA	0.0	0.0	0.0	0.0	0.0	0.0	0.0	0.0	0.0	0.0
CONADE	0.0	0.0	0.0	0.0	0.0	0.0	0.0	0.0	0.0	0.0
Ministración PRODDER	0.0	0.0	0.0	0.0	0.0	0.0	12.0	0.0	0.0	0.0
PROAGUA Emergente Apartado Agua Limpia 2020	0.0	0.0	0.0	0.0	0.0	0.0	0.0	0.0	0.0	0.0
PROAGUA Apartado Urbano Federal 2020	0.0	0.0	0.0	0.0	1.5	0.0	0.0	0.0	0.0	0.0
PROAGUA Apartado Rural Federal 2020	0.0	0.0	0.0	0.0	2.0	0.0	0.0	0.0	0.0	0.0
PROAGUA Apartado Agua Limpia Federal 2020	0.0	0.0	0.0	0.0	0.1	0.0	0.0	0.0	0.0	0.0
Programa E605 Cap. Amb. y Des. Sust. en Materia de Cultura de Agua 2017	0.0	0.0	0.0	0.0	0.0	0.0	0.0	0.0	0.0	0.0
PROAGUA Apartado Planta de Tratamiento de Aguas Residuales Federal 2020	0.0	0.0	0.0	0.0	3.1	0.0	0.0	0.0	0.0	0.0
Convenio Coordinación Específico SEDATU-Municipio de Centro 2024	0.0	0.0	0.0	0.0	0.0	0.0	0.0	0.0	0.0	0.0
Producto Financiero Convenio Coordinación SEDATU - M. Centro 2024	0.0	0.0	0.0	0.0	0.0	0.0	0.0	0.0	0.0	0.0
Programa de Saneamiento de Aguas Residuales (PROSANEAR)	0.0	0.0	0.0	0.0	0.0	0.0	1.2	0.0	0.0	0.0
Producto Financiero Convenio Federal	0.0	0.0	0.0	0.0	0.0	0.0	0.0	0.0	0.0	0.0
Total	9.4	1.5	1.5	1.6	8.4	1.9	14.6	2.1	2.1	1.9

Fuente: Elaboración propia con datos de la Subdirección de Ingresos de la Dirección de Finanzas (información preliminar, sujeta a validación)

CAPUFE (Caminos y Puentes Federales de Ingresos y Servicios Conexos)

INMUJERES (Instituto Nacional de las Mujeres)

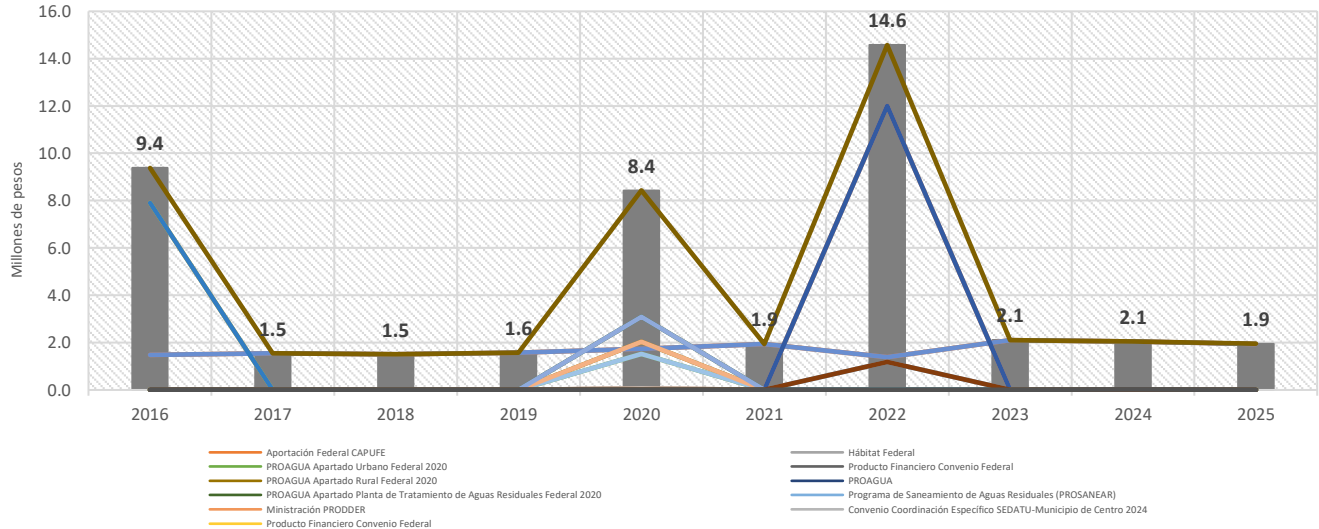
PROAGUA (Programa de Agua Potable, Alcantarillado y Saneamiento)

PRODDER (Programa de Devolución de Derechos)



Convenios Federales en el mes de noviembre

(Cifras nominales en millones de pesos)



* En el ejercicio 2018 en el total no considera el negativo por la cantidad de \$2,208,782.00 de ministración PRODDER
Fuente: Elaboración propia con datos de la Subdirección de Ingresos de la Dirección de Finanzas (información preliminar, sujeta a validación)

CAPUFE (Caminos y Puentes Federales de Ingresos y Servicios Conexos)
INMUJERES (Instituto Nacional de las Mujeres)
PROAGUA (Programa de Agua Potable, Alcantarillado y Saneamiento)
PRODDER (Programa de Devolución de Derechos)



H. AYUNTAMIENTO CONSTITUCIONAL
DE CENTRO 2024-2027

CENTRO
HONESTIDAD Y RESULTADOS
2024-2027

Convenios Federales de enero-noviembre (Cifras nominales en millones de pesos)

	enero	ene-feb	ene-mar	ene-abr	ene-may	ene-jun	ene-jul	ene-ago	ene-sep	ene-oct	ene-nov
2016	2.2	2.2	2.21	6.28	7.65	9.09	10.50	53.18	54.60	58.19	67.57
2017	2.6	2.6	8.48	10.29	11.86	13.46	75.42	167.64	169.27	170.79	172.33
2018	4.8	4.8	4.81	9.39	43.49	64.62	76.96	78.58	80.19	81.65	83.15
2019	2.3	2.3	2.28	6.79	8.51	10.28	11.87	27.98	37.43	41.81	43.38
2020	2.6	2.6	2.56	7.95	9.13	17.98	19.31	20.96	22.71	27.66	36.08
2021	2.8	2.8	5.67	7.00	8.26	9.82	24.89	26.81	33.69	35.22	37.16
2022	2.8	2.8	2.84	7.42	16.47	29.94	31.43	36.60	39.11	40.74	55.31
2023	3.7	3.7	3.72	9.67	320.97	322.69	725.24	727.35	752.78	828.42	829.27
2024	3.4	3.4	3.44	9.51	52.02	55.81	62.89	83.12	85.05	86.99	88.25
2025	3.1	3.2	3.15	8.67	10.61	12.62	28.90	35.89	52.75	54.46	54.81

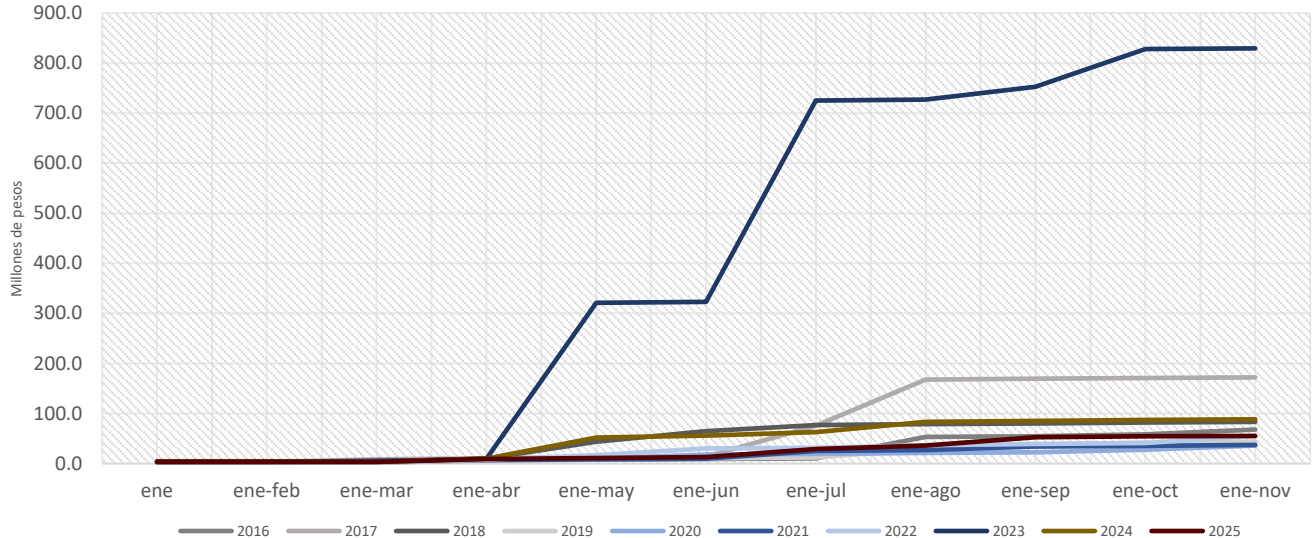
Fuente: Elaboración propia con datos de la Subdirección de Ingresos de la Dirección de Finanzas (información preliminar, sujeta a validación)



H. AYUNTAMIENTO CONSTITUCIONAL
DE CENTRO 2024-2027

CENTRO
HONESTIDAD Y RESULTADOS
2024-2027

Convenios Federales de enero-noviembre (Cifras nominales en millones de pesos)



Fuente: Elaboración propia con datos de la Subdirección de Ingresos de la Dirección de Finanzas (información preliminar, sujeta a validación)



H. AYUNTAMIENTO CONSTITUCIONAL
DE CENTRO 2024-2027

CENTRO
HONESTIDAD Y RESULTADOS
2024-2027

Convenios Estatales en el mes de noviembre

(Cifras nominales en millones de pesos)

	2016	2017	2018	2019	2020	2021	2022	2023	2024	2025
Aportación Estatal CAPUFE	1.481	0.000	1.510	0.000	0.000	0.000	0.000	0.000	0.000	0.000
Ministración Parques y Jardines	3.399	3.533	4.136	3.904	4.014	4.141	4.445	4.793	5.016	5.228
Ministración SAPAET (SAS)	22.040	22.755	24.848	25.281	25.784	27.108	28.799	31.221	32.551	34.101
Apoyo Financiero Extraordinario para Mejoramiento de la Imagen Urbana	0.000	0.000	0.000	0.000	0.000	0.000	0.000	0.000	0.000	0.000
Apoyo Financiero Extraordinario para Protección al Medio Ambiente	0.000	0.000	0.000	0.000	0.000	0.000	0.000	0.000	0.000	0.000
Apoyo Financiero Extraordinario para Desazolve de Drenaje	0.000	5.645	0.000	0.000	0.000	0.000	0.000	0.000	0.000	0.000
Aportación Municipal PROAGUA	0.000	0.000	0.000	0.000	0.000	0.000	0.000	0.000	0.000	0.000
Aportación FISE Municipal 2017	0.000	0.000	0.000	0.000	0.000	0.000	0.000	0.000	0.000	0.000
Rescate y Rehabilitación de Espacios Públicos	0.000	0.000	0.000	0.000	0.000	0.000	0.000	0.000	0.000	0.000
Aportación FISE Estatal	0.000	4.689	0.000	0.000	0.000	0.000	0.000	0.000	0.000	0.000
Convenio FISE Bienestar H. Ayuntamiento	0.000	0.000	0.000	0.000	0.000	0.000	0.000	0.000	0.000	0.000
Fondo de Infraestructura Social para las Entidades Federativas (FISE)	0.000	0.000	0.000	0.000	0.000	0.000	0.000	0.000	0.000	0.000
Red Tabasco Mover a México Recurso Federal y Estatal	0.000	0.000	0.000	0.000	0.000	0.000	0.000	0.000	0.000	0.000
Producto Financiero Convenio Estatal	0.000	0.000	0.000	0.000	0.000	0.001	0.163	0.678	0.446	0.246
Total	26.920	36.622	30.494	29.185	29.798	31.249	33.408	36.692	38.013	39.575

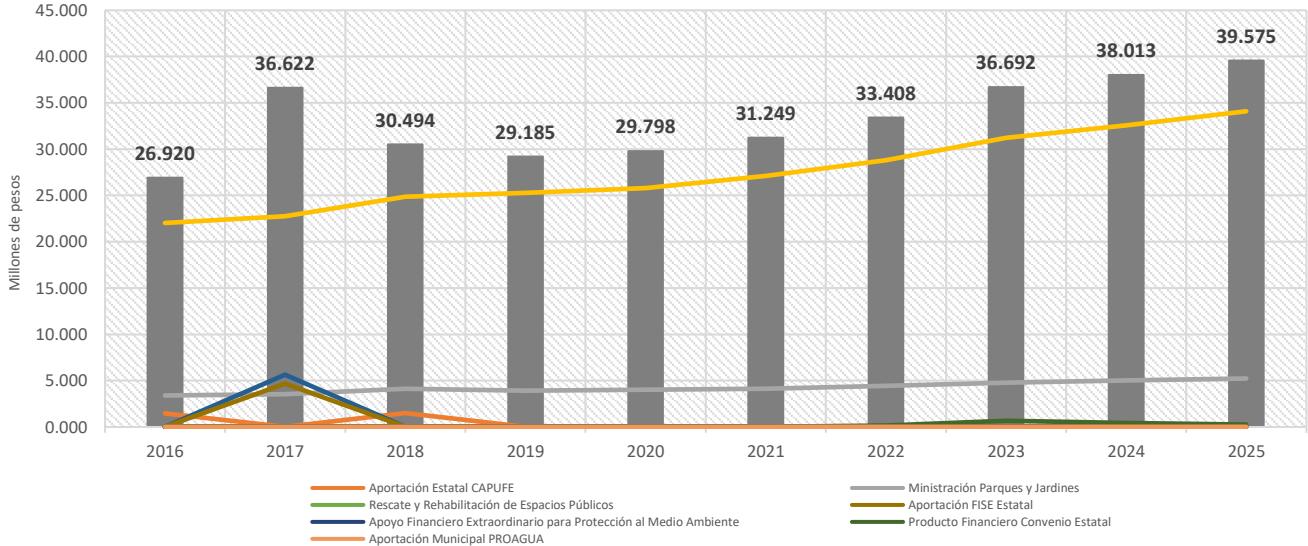
Fuente: Elaboración propia con datos de la Subdirección de Ingresos de la Dirección de Finanzas (información preliminar, sujeta a validación)

CAPUFE (Caminos y Puentes Federales de Ingresos y Servicios Conexos)
FISE (Fondo de Infraestructura Social para las Entidades)
PROAGUA (Programa de Agua Potable, Alcantarillado y Saneamiento)
SAPAET (Servicios de Agua Potable y Alcantarillado del Estado de Tabasco)
SAS (Sistema de Agua y Saneamiento)



Convenios Estatales en el mes de noviembre

(Cifras nominales en millones de pesos)



Fuente: Elaboración propia con datos de la Subdirección de Ingresos de la Dirección de Finanzas (información preliminar, sujeta a validación)

CAPUFE (Caminos y Puentes Federales de Ingresos y Servicios Conexos)
FISE (Fondo de Infraestructura Social para las Entidades)
PROAGUA (Programa de Agua Potable, Alcantarillado y Saneamiento)
SAPAET (Servicios de Agua Potable y Alcantarillado del Estado de Tabasco)
SAS (Sistema de Agua y Saneamiento)



H. AYUNTAMIENTO CONSTITUCIONAL
DE CENTRO 2024-2027

CENTRO
HONESTIDAD Y RESULTADOS
2024-2027

Convenios Estatales de enero-noviembre

(Cifras nominales en millones de pesos)

	enero	ene-feb	ene-mar	ene-abr	ene-may	ene-jun	ene-jul	ene-ago	ene-sep	ene-oct	ene-nov
2016	26.66	51.86	79.72	104.92	130.36	160.02	186.87	213.70	251.56	291.03	317.95
2017	25.95	53.65	79.59	110.16	148.97	180.90	214.43	249.84	283.41	316.81	353.43
2018	27.59	58.00	85.60	117.80	146.99	376.21	414.03	448.30	477.50	513.56	544.06
2019	27.59	56.66	84.26	122.76	153.67	184.63	224.80	255.54	286.26	316.92	346.11
2020	31.54	63.54	93.59	122.61	152.41	182.21	212.00	241.80	271.60	301.40	331.20
2021	30.70	61.40	92.11	125.03	156.27	194.68	233.08	264.35	295.59	330.16	361.41
2022	32.93	65.85	98.78	132.99	166.23	199.48	239.04	272.32	314.83	349.16	382.57
2023	35.59	71.15	108.19	144.41	180.71	217.08	253.48	289.95	326.47	363.07	399.76
2024	37.55	75.02	113.75	151.82	189.90	238.63	276.78	330.57	368.61	406.54	444.55
2025	39.42	78.66	117.94	157.27	196.55	235.89	275.21	314.53	353.88	395.80	435.37

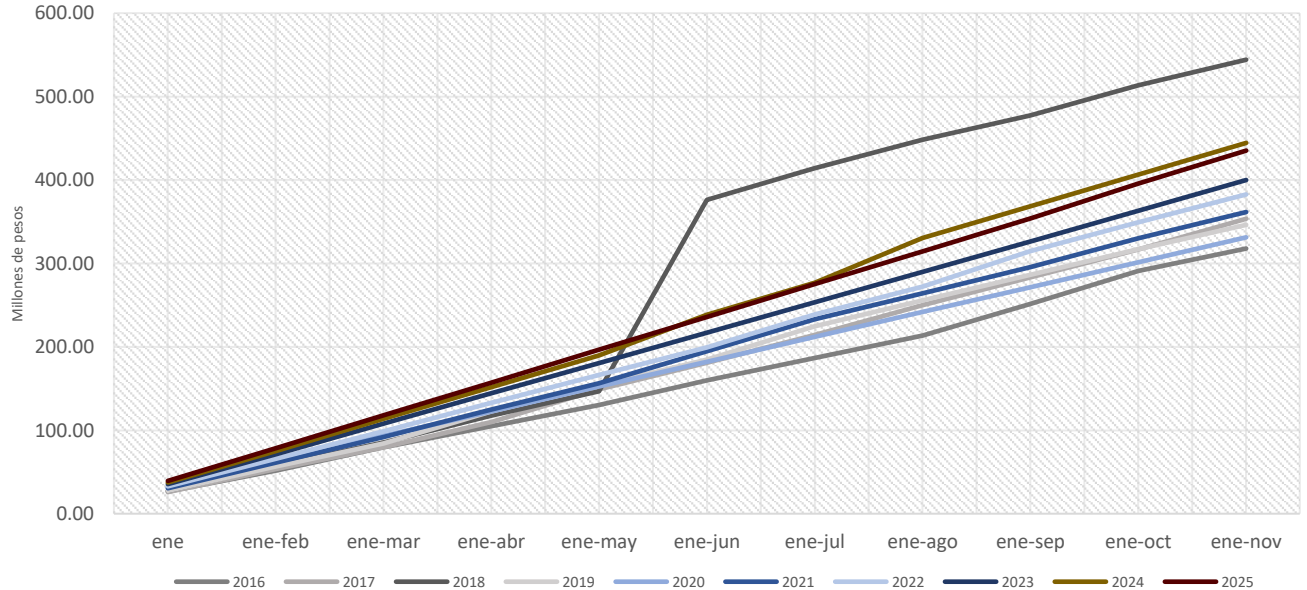
Fuente: Elaboración propia con datos de la Subdirección de Ingresos de la Dirección de Finanzas (información preliminar, sujeta a validación)



H. AYUNTAMIENTO CONSTITUCIONAL
DE CENTRO 2024-2027

CENTRO
HONESTIDAD Y RESULTADOS
2024-2027

Convenios Estatales de enero-noviembre (Cifras nominales en millones de pesos)



Fuente: Elaboración propia con datos de la Subdirección de Ingresos de la Dirección de Finanzas (información preliminar, sujeta a validación)



H. AYUNTAMIENTO CONSTITUCIONAL
DE CENTRO 2024-2027

CENTRO
HONESTIDAD Y RESULTADOS
2024-2027

Incentivos Derivados de Colaboración Fiscal de noviembre

(Cifras nominales en millones de pesos)

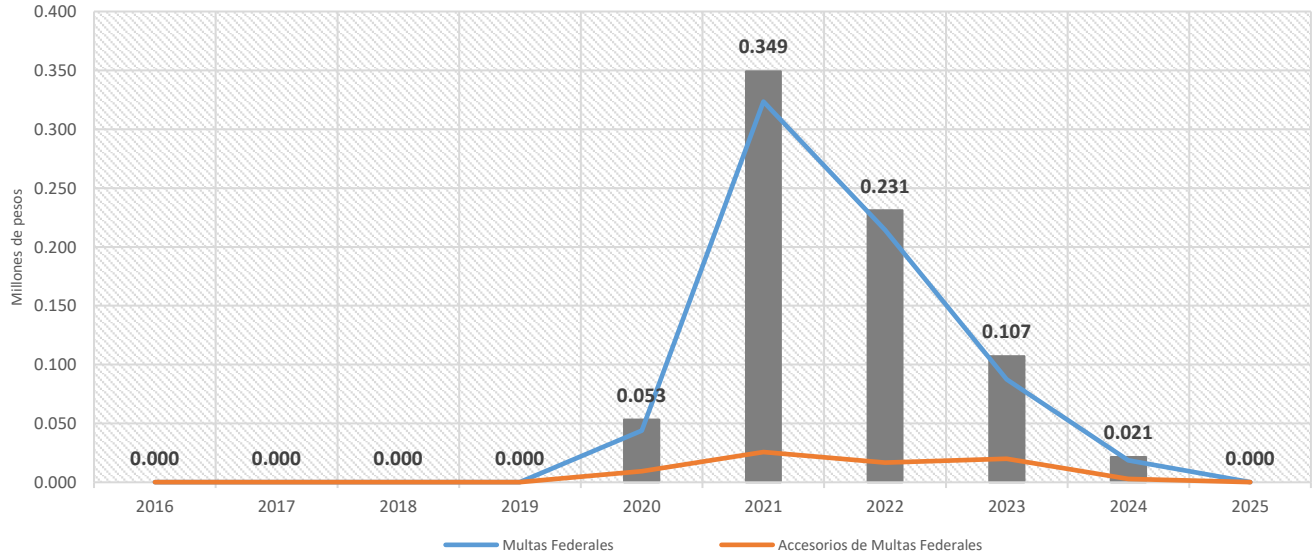
	2016	2017	2018	2019	2020	2021	2022	2023	2024	2025
Multas Federales	0.000	0.000	0.000	0.000	0.044	0.324	0.214	0.087	0.019	0.000
Accesorios de Multas Federales	0.000	0.000	0.000	0.000	0.009	0.026	0.017	0.020	0.003	0.000
Total	0.000	0.000	0.000	0.000	0.053	0.349	0.231	0.107	0.021	0.000

Fuente: Elaboración propia con datos de la Subdirección de Ingresos de la Dirección de Finanzas (información preliminar, sujeta a validación)



Incentivos Derivados de Colaboración Fiscal en el mes de noviembre

(Cifras nominales en millones de pesos)



Fuente: Elaboración propia con datos de la Subdirección de Ingresos de la Dirección de Finanzas (información preliminar, sujeta a validación)



H. AYUNTAMIENTO CONSTITUCIONAL
DE CENTRO 2024-2027

CENTRO
HONESTIDAD Y RESULTADOS
2024-2027

Incentivos Derivados de Colaboración Fiscal de enero-noviembre (Cifras nominales en millones de pesos)

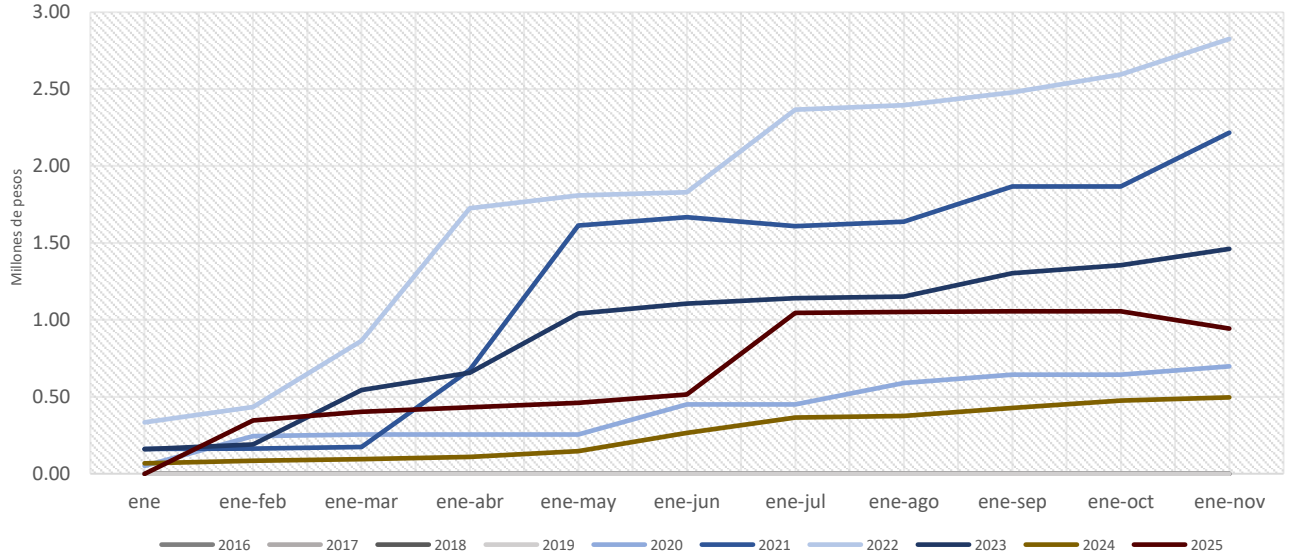
	enero	ene-feb	ene-mar	ene-abr	ene-may	ene-jun	ene-jul	ene-ago	ene-sep	ene-oct	ene-nov
2016	0.00	0.00	0.00	0.00	0.00	0.00	0.00	0.00	0.00	0.00	0.000
2017	0.00	0.00	0.00	0.00	0.00	0.00	0.00	0.00	0.00	0.00	0.000
2018	0.00	0.00	0.00	0.00	0.00	0.00	0.00	0.00	0.00	0.00	0.000
2019	0.00	0.00	0.00	0.00	0.00	0.00	0.00	0.00	0.00	0.00	0.000
2020	0.05	0.24	0.25	0.25	0.25	0.45	0.45	0.59	0.64	0.64	0.698
2021	0.16	0.16	0.17	0.67	1.61	1.67	1.61	1.64	1.87	1.87	2.216
2022	0.33	0.43	0.86	1.73	1.81	1.83	2.37	2.39	2.48	2.59	2.826
2023	0.16	0.19	0.54	0.66	1.04	1.11	1.14	1.15	1.30	1.35	1.462
2024	0.07	0.08	0.09	0.11	0.15	0.27	0.37	0.38	0.43	0.47	0.496
2025	0.00	0.35	0.40	0.43	0.46	0.51	1.05	1.05	1.06	1.06	0.943

Fuente: Elaboración propia con datos de la Subdirección de Ingresos de la Dirección de Finanzas (información preliminar, sujeta a validación)



Incentivos Derivados de Colaboración Fiscal de enero-noviembre

(Cifras nominales en millones de pesos)



Fuente: Elaboración propia con datos de la Subdirección de Ingresos de la Dirección de Finanzas (información preliminar, sujeta a validación)



H. AYUNTAMIENTO CONSTITUCIONAL
DE CENTRO 2024-2027

CENTRO
HONESTIDAD Y RESULTADOS
2024-2027

Transferencias, Asignaciones, Subsidios y Otros en el mes de noviembre
(Cifras nominales en millones de pesos)

	2016	2017	2018	2019	2020	2021	2022	2023	2024	2025
Proyecto de Desarrollo Regional	7.42	7.07	0.00	0.00	0.00	0.00	0.00	0.00	0.00	0.00
Programas Regionales	1.34	0.00	0.00	0.00	0.00	0.00	0.00	0.00	0.00	0.00
Fondo para el Fortalecimiento de la Infraestructura Estatal y Municipal (Fortalece 1 y 2)	0.00	0.00	0.00	0.00	0.00	0.00	0.00	0.00	0.00	0.00
Convenio de Modernización	0.00	0.00	0.00	0.00	0.00	0.00	0.00	0.00	0.00	0.00
Fondo de Apoyo en Infraestructura y Productividad	9.34	0.00	0.00	0.00	0.00	0.00	0.00	0.00	0.00	0.00
Fortalecimiento Ambiental en Entidades Federativas	0.00	0.00	0.00	0.00	0.00	0.00	0.00	0.00	0.00	0.00
Empleo Temporal	0.00	0.00	0.00	0.00	0.00	0.00	0.00	0.00	0.00	0.00
Transferencias, Asignaciones, Subsidios y Otros (hasta 2017)	18.09	7.07	0.00	0.00	0.00	0.00	0.00	0.00	0.00	0.00

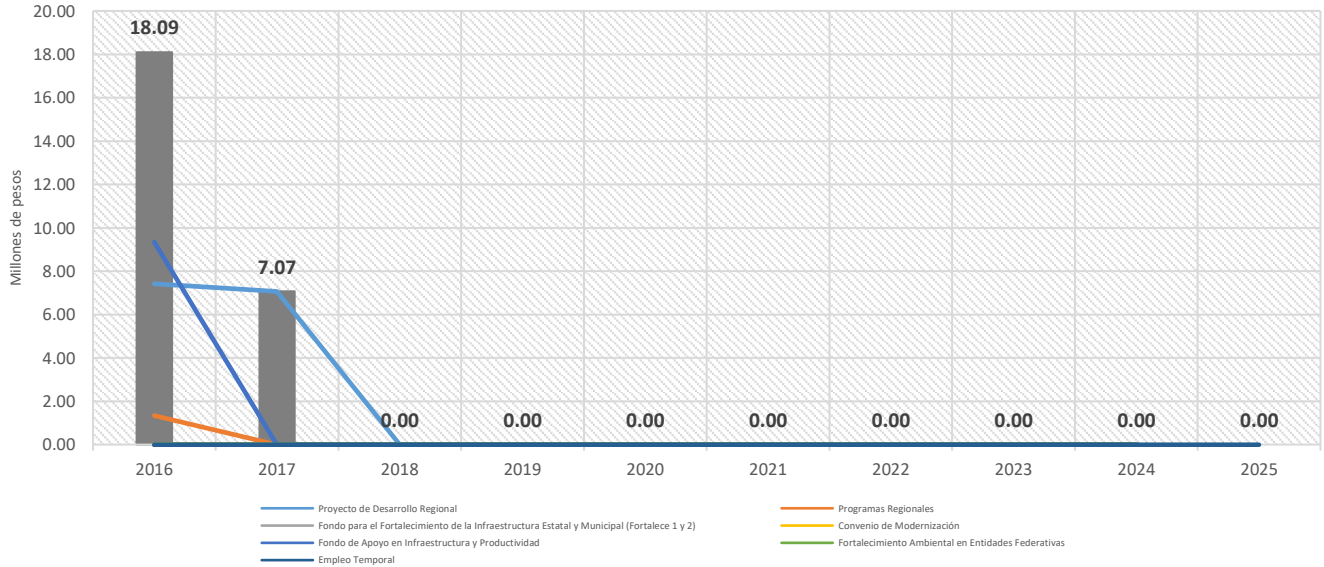
Fuente: Elaboración propia con datos de la Subdirección de Ingresos de la Dirección de Finanzas (información preliminar, sujeta a validación)



H. AYUNTAMIENTO CONSTITUCIONAL
DE CENTRO 2024-2027

CENTRO
HONESTIDAD Y RESULTADOS
2024-2027

Transferencias, Asignaciones, Subsidios y Otros en el mes de noviembre (Cifras nominales en millones de pesos)



Fuente: Elaboración propia con datos de la Subdirección de Ingresos de la Dirección de Finanzas (información preliminar, sujeta a validación)



Transferencias, Asignaciones, Subsidios y Otros de enero-noviembre
(Cifras nominales en millones de pesos)

	enero	ene-feb	ene-mar	ene-abr	ene-may	ene-jun	ene-jul	ene-ago	ene-sep	ene-oct	ene-nov
2016	0.00	14.00	14.00	14.00	16.97	16.97	19.89	19.89	21.67	21.67	39.77
2017	0.97	0.97	0.00	0.00	27.39	27.39	79.69	80.14	89.57	117.99	125.06
2018	0.00	0.00	0.00	0.00	0.00	0.00	0.00	0.00	0.00	0.00	0.00
2019	0.00	0.00	0.00	0.00	0.00	0.00	0.00	0.00	0.00	0.00	0.00
2020	0.00	0.00	0.00	0.00	0.00	0.00	0.00	0.00	0.00	0.00	0.00
2021	0.00	0.00	0.00	0.00	0.00	0.00	0.00	0.00	0.00	0.00	0.00
2022	0.00	0.00	0.00	0.00	0.00	0.00	0.00	0.00	0.00	0.00	0.00
2023	0.00	0.00	0.00	0.00	0.00	0.00	0.00	0.00	0.00	0.00	0.00
2024	0.00	0.00	0.00	0.00	0.00	0.00	0.00	0.00	0.00	0.00	0.00
2025	0.00	0.00	0.00	0.00	0.00	0.00	0.00	0.00	0.00	0.00	0.00

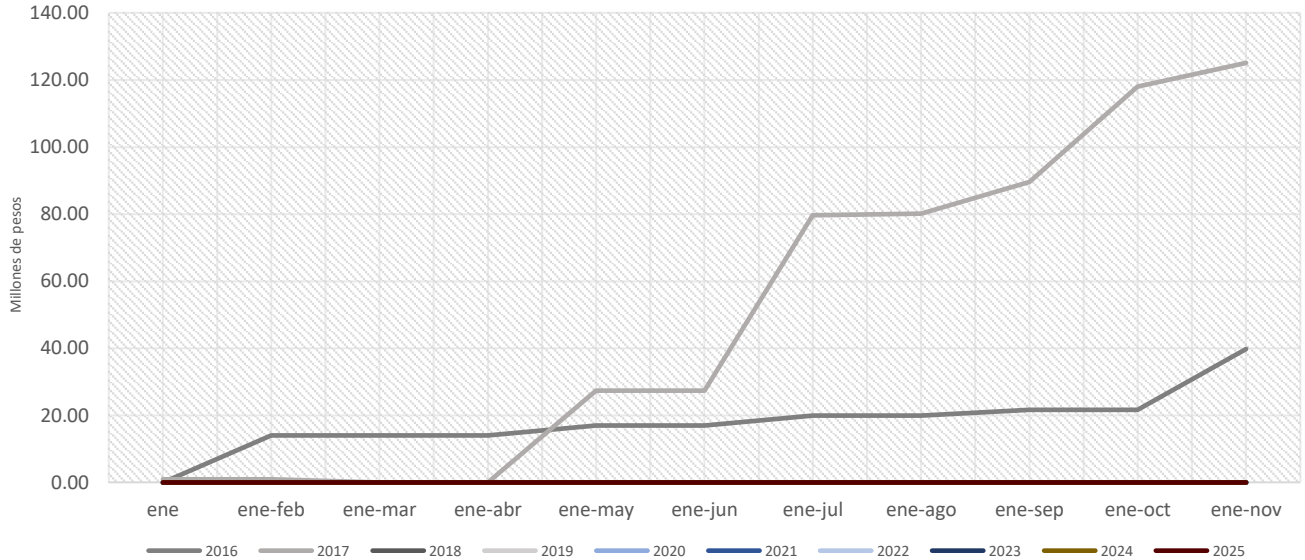
Fuente: Elaboración propia con datos de la Subdirección de Ingresos de la Dirección de Finanzas (información preliminar, sujeta a validación)



H. AYUNTAMIENTO CONSTITUCIONAL
DE CENTRO 2024-2027

CENTRO
HONESTIDAD Y RESULTADOS
2024-2027

Transferencias, Asignaciones, Subsidios y Otros de enero-noviembre (Cifras nominales en millones de pesos)



Fuente: Elaboración propia con datos de la Subdirección de Ingresos de la Dirección de Finanzas (información preliminar, sujeta a validación)



H. AYUNTAMIENTO CONSTITUCIONAL
DE CENTRO 2024-2027

CENTRO
HONESTIDAD Y RESULTADOS
2024-2027

Fondos Distintos de Aportaciones en el mes de noviembre

(Cifras nominales en millones de pesos)

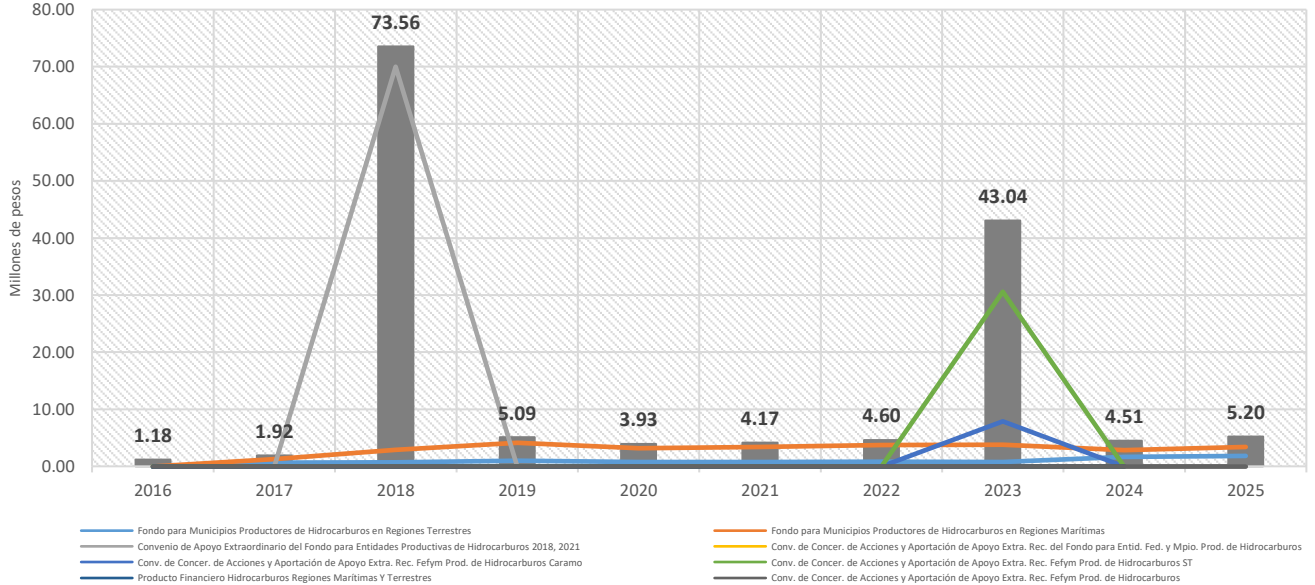
	2016	2017	2018	2019	2020	2021	2022	2023	2024	2025
Fondo para Municipios Productores de Hidrocarburos en Regiones (Terrestres y Marítimas)	1.18	1.92	73.56	5.09	3.93	4.17	4.60	43.04	4.51	5.20
Fondo para Municipios Productores de Hidrocarburos en Regiones Terrestres	0.00	0.64	0.68	0.97	0.74	0.76	0.85	0.76	1.68	1.81
Fondo para Municipios Productores de Hidrocarburos en Regiones Marítimas	0.00	1.28	2.88	4.11	3.18	3.41	3.76	3.79	2.82	3.40
Convenio de Apoyo Extraordinario del Fondo para Entidades Productivas de Hidrocarburos 2021	0.00	0.00	70.00	0.00	0.00	0.00	0.00	0.00	0.00	0.00
Conv. de Concer. de Acciones y Aportación de Apoyo Extra. Rec. del Fondo para Entidades. Fed. y Mpios. Prod. de Hidrocarburos	0.00	0.00	0.00	0.00	0.00	0.00	0.00	0.00	0.00	0.00
Conv. de Concer. de Acciones y Aportación de Apoyo Extra. Rec. FEFyM Prod. de Hidrocarburos Cárcamo	0.00	0.00	0.00	0.00	0.00	0.00	0.00	7.89	0.00	0.00
Conv. de Concer. de Acciones y Aportación de Apoyo Extra. Rec. FEFyM Prod. de Hidrocarburos ST	0.00	0.00	0.00	0.00	0.00	0.00	0.00	30.60	0.00	0.00
Conv. de Concer. de Acciones y Aportación de Apoyo Extra. Rec. FEFyM Prod. de Hidrocarburos	0.00	0.00	0.00	0.00	0.00	0.00	0.00	0.00	0.00	0.00
Producto Financiero Hidrocarburos Regiones Marítimas y Terrestres	0.00	0.00	0.00	0.00	0.00	0.00	0.00	0.00	0.00	0.00
Total	1.18	1.92	73.56	5.09	3.93	4.17	4.60	43.04	4.51	5.20

Fuente: Elaboración propia con datos de la Subdirección de Ingresos de la Dirección de Finanzas (información preliminar, sujeta a validación)



Fondos Distintos de Aportaciones en el mes de noviembre

(Cifras nominales en millones de pesos)



Fuente: Elaboración propia con datos de la Subdirección de Ingresos de la Dirección de Finanzas (información preliminar, sujeta a validación)



H. AYUNTAMIENTO CONSTITUCIONAL
DE CENTRO 2024-2027

CENTRO
HONESTIDAD Y RESULTADOS
2024-2027

Fondos Distintos de Aportaciones de enero-noviembre

(Cifras nominales en millones de pesos)

	enero	ene-feb	ene-mar	ene-abr	ene-may	ene-jun	ene-jul	ene-ago	ene-sep	ene-oct	ene-nov
2016	1.32	1.95	2.59	3.18	18.43	19.91	21.45	22.91	24.38	25.88	27.05
2017	1.63	1.63	5.94	7.60	9.46	11.31	13.14	14.98	16.84	18.80	20.72
2018	1.53	4.21	6.37	8.54	10.78	13.05	15.99	19.31	22.68	26.26	99.82
2019	3.53	6.98	10.61	14.29	17.84	21.16	24.84	28.83	32.27	36.26	41.34
2020	4.17	8.26	12.24	16.17	20.04	23.65	27.40	30.59	34.47	38.33	42.26
2021	0.74	7.69	11.47	15.31	19.34	23.14	27.13	30.94	34.95	39.01	43.18
2022	4.17	7.88	12.05	16.99	21.61	66.31	70.59	74.95	106.27	110.64	115.24
2023	4.31	8.42	12.87	75.06	99.57	124.11	149.03	173.62	198.32	216.86	259.90
2024	4.75	8.79	14.11	18.53	23.65	40.80	57.74	71.08	75.86	80.53	85.04
2025	4.44	8.71	13.07	17.54	22.02	26.59	31.14	35.73	40.54	45.55	50.76

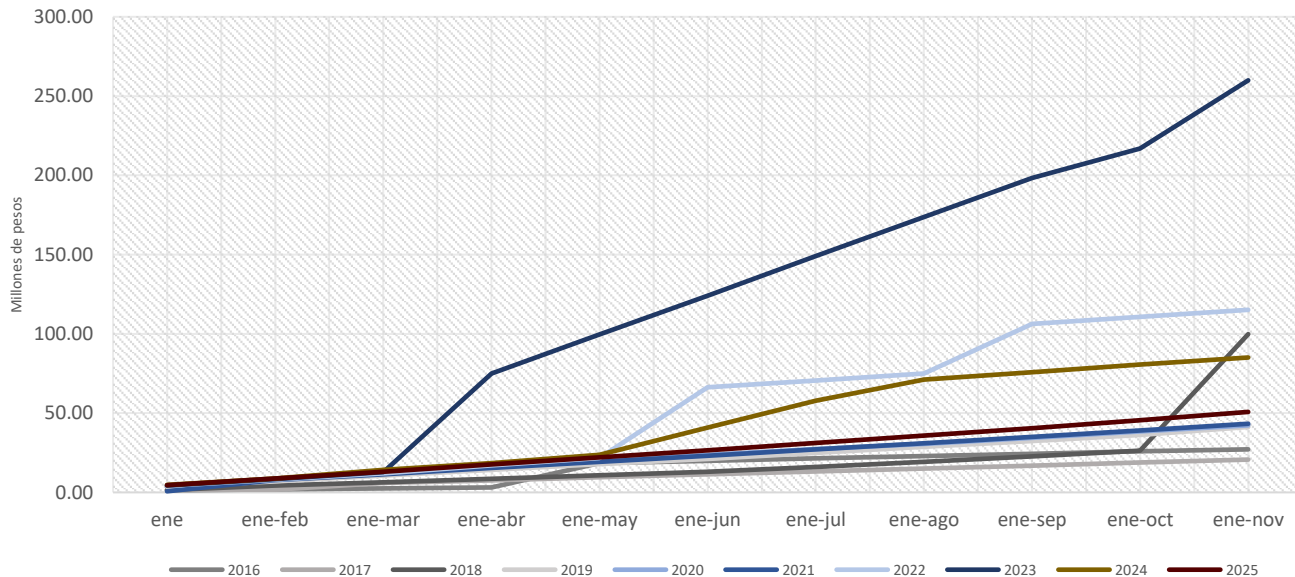
Fuente: Elaboración propia con datos de la Subdirección de Ingresos de la Dirección de Finanzas (información preliminar, sujeta a validación)



H. AYUNTAMIENTO CONSTITUCIONAL
DE CENTRO 2024-2027

CENTRO
HONESTIDAD Y RESULTADOS
2024-2027

Fondos Distintos de Aportaciones de enero-noviembre (Cifras nominales en millones de pesos)



Fuente: Elaboración propia con datos de la Subdirección de Ingresos de la Dirección de Finanzas (información preliminar, sujeta a validación)



H. AYUNTAMIENTO CONSTITUCIONAL
DE CENTRO 2024-2027

CENTRO
HONESTIDAD Y RESULTADOS
2024-2027

Productos Financieros en el mes de noviembre

(Cifras nominales en millones de pesos)

	2016	2017	2018	2019	2020	2021	2022	2023	2024	2025
De Ingresos Propios	0.12	0.39	0.19	0.33	0.03	0.01	2.73	3.49	4.14	2.57
De Participaciones	0.00	0.00	0.00	0.00	0.00	0.01	2.11	2.02	0.63	0.62
De Convenio Federal	0.00	0.00	0.00	0.00	0.00	0.00	0.01	0.01	0.01	0.01
De Convenio Estatal	0.00	0.00	0.00	0.00	0.00	0.00	0.16	0.68	0.45	0.25
De Hidrocarburos Regiones Marítimas y Terrestres	0.00	0.00	0.00	0.00	0.00	0.00	0.00	0.00	0.00	0.00
Total	0.12	0.39	0.19	0.33	0.03	0.02	5.02	6.20	5.23	3.45

Fuente: Elaboración propia con datos de la Subdirección de Ingresos de la Dirección de Finanzas (información preliminar, sujeta a validación)

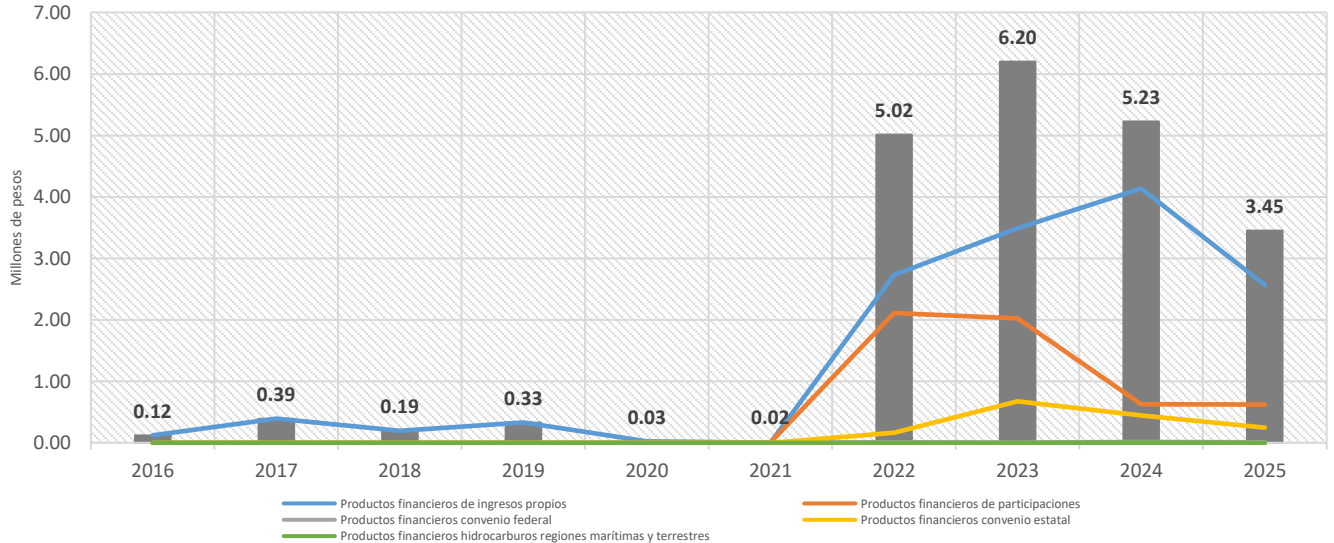


H. AYUNTAMIENTO CONSTITUCIONAL
DE CENTRO 2024-2027

CENTRO
HONESTIDAD Y RESULTADOS
2024-2027

Productos Financieros en el mes de noviembre

(Cifras nominales en millones de pesos)



Fuente: Elaboración propia con datos de la Subdirección de Ingresos de la Dirección de Finanzas (información preliminar, sujeta a validación)



H. AYUNTAMIENTO CONSTITUCIONAL
DE CENTRO 2024-2027

CENTRO
HONESTIDAD Y RESULTADOS
2024-2027

Productos Financieros de enero-noviembre

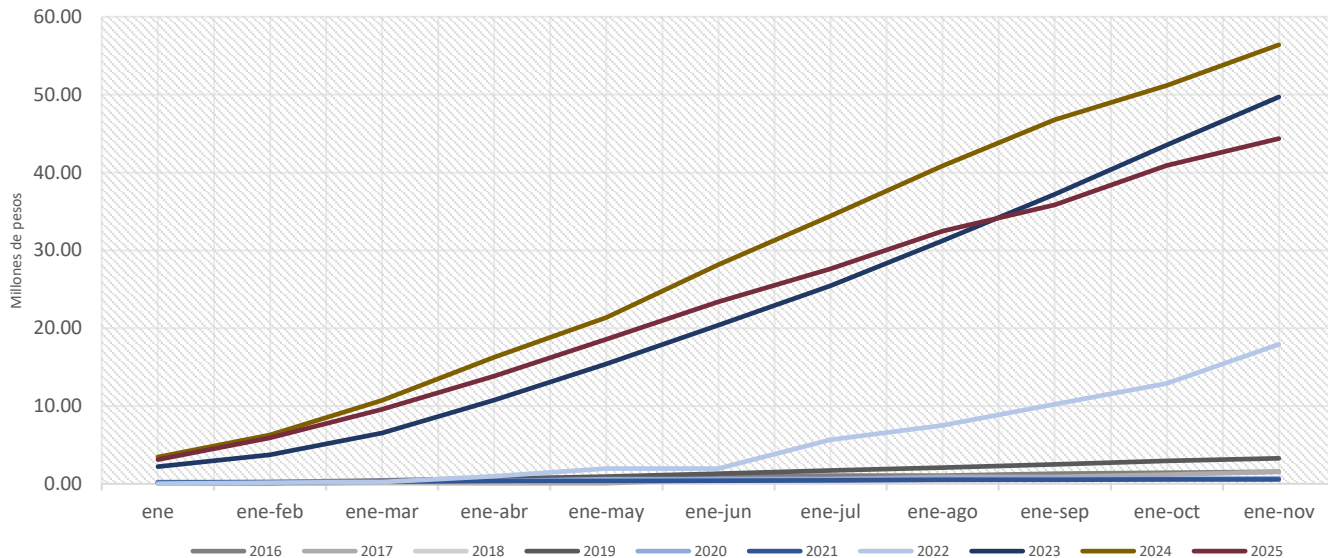
(Cifras nominales en millones de pesos)

	enero	ene-feb	ene-mar	ene-abr	ene-may	ene-jun	ene-jul	ene-ago	ene-sep	ene-oct	ene-nov
2016	0.13	0.22	0.43	0.72	0.72	0.94	1.04	1.04	1.29	1.42	1.54
2017	0.00	0.00	0.07	0.07	0.07	0.57	0.57	0.89	0.89	1.16	1.55
2018	0.00	0.06	0.20	0.21	0.25	0.39	0.43	0.46	0.53	0.53	0.73
2019	0.09	0.09	0.35	0.62	0.90	1.30	1.69	2.07	2.49	2.94	3.27
2020	0.21	0.21	0.32	0.32	0.57	0.59	0.61	0.62	0.63	0.64	0.67
2021	0.12	0.19	0.24	0.33	0.33	0.37	0.42	0.50	0.51	0.53	0.55
2022	0.02	0.14	0.21	0.97	1.93	1.94	5.66	7.51	10.23	12.89	17.91
2023	2.19	3.70	6.51	10.76	15.38	20.37	25.46	31.24	37.19	43.53	49.73
2024	3.43	6.26	10.70	16.25	21.35	28.16	34.42	40.87	46.80	51.20	56.43
2025	3.11	5.90	9.57	13.85	18.58	23.36	27.63	32.46	35.84	40.91	44.36

Fuente: Elaboración propia con datos de la Subdirección de Ingresos de la Dirección de Finanzas (información preliminar, sujeta a validación)



Productos Financieros de enero-noviembre (Cifras nominales en millones de pesos)

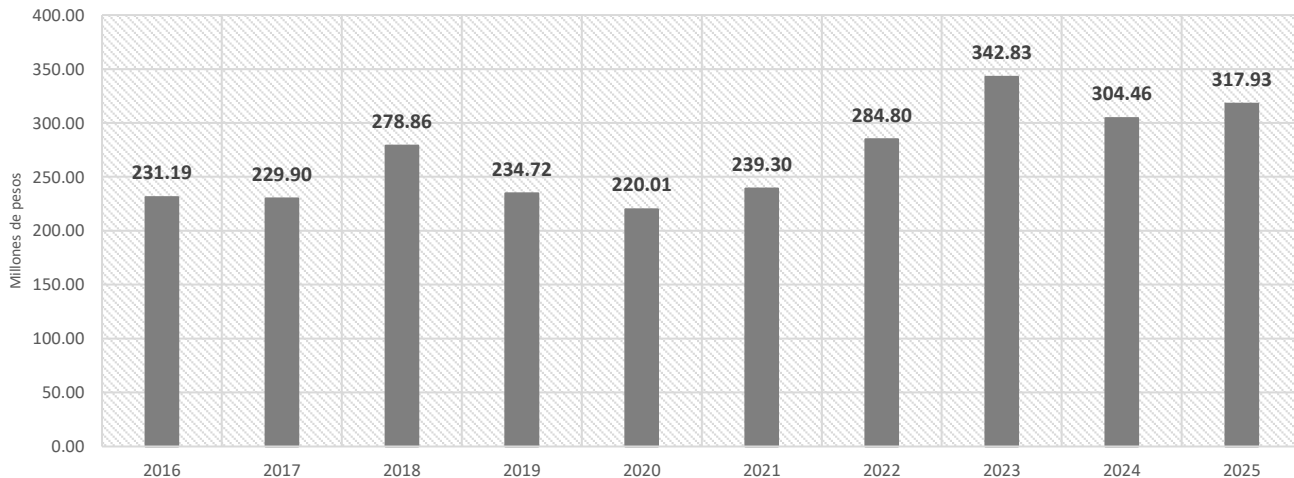


Fuente: Elaboración propia con datos de la Subdirección de Ingresos de la Dirección de Finanzas (información preliminar, sujeta a validación)



Ingresos totales en el mes de noviembre

(Cifras nominales en millones de pesos)



Fuente: Elaboración propia con datos de la Subdirección de Ingresos de la Dirección de Finanzas (información preliminar, sujeta a validación)



H. AYUNTAMIENTO CONSTITUCIONAL
DE CENTRO 2024-2027

CENTRO
HONESTIDAD Y RESULTADOS
2024-2027

Ingresos totales de enero-noviembre (Cifras nominales en millones de pesos)

	enero	ene-feb	ene-mar	ene-abr	ene-may	ene-jun	ene-jul	ene-ago	ene-sep	ene-oct	ene-nov
2016	223.57	476.07	681.67	917.81	1147.62	1372.15	1578.56	1833.60	2031.10	2244.27	2475.46
2017	245.89	482.05	729.68	961.77	1198.71	1387.57	1732.12	2037.45	2295.86	2521.93	2751.83
2018	249.30	504.96	747.76	972.42	1228.40	1682.09	1935.69	2161.96	2373.48	2574.59	2853.45
2019	256.80	534.81	809.46	1060.05	1337.52	1582.76	1863.87	2137.01	2383.06	2611.40	2846.12
2020	288.47	579.86	872.61	1124.39	1337.46	1554.62	1805.30	2050.00	2283.82	2556.38	2776.39
2021	251.40	534.57	797.29	1088.11	1329.92	1586.18	1852.80	2088.03	2352.47	2595.60	2834.90
2022	352.65	722.42	1018.46	1364.91	1651.62	1981.35	2263.12	2542.16	2847.40	3104.44	3389.24
2023	485.47	837.63	1156.55	1544.64	2216.12	2557.12	3329.72	3671.05	4007.43	4387.06	4728.63
2024	511.56	891.23	1205.49	1538.12	1967.86	2320.82	2686.27	3041.32	3357.05	3625.24	3928.91
2025	488.76	875.81	1214.20	1611.22	1935.95	2284.73	2639.15	2971.25	3309.93	3618.50	3934.72

Fuente: Elaboración propia con datos de la Subdirección de Ingresos de la Dirección de Finanzas (información preliminar, sujeta a validación).

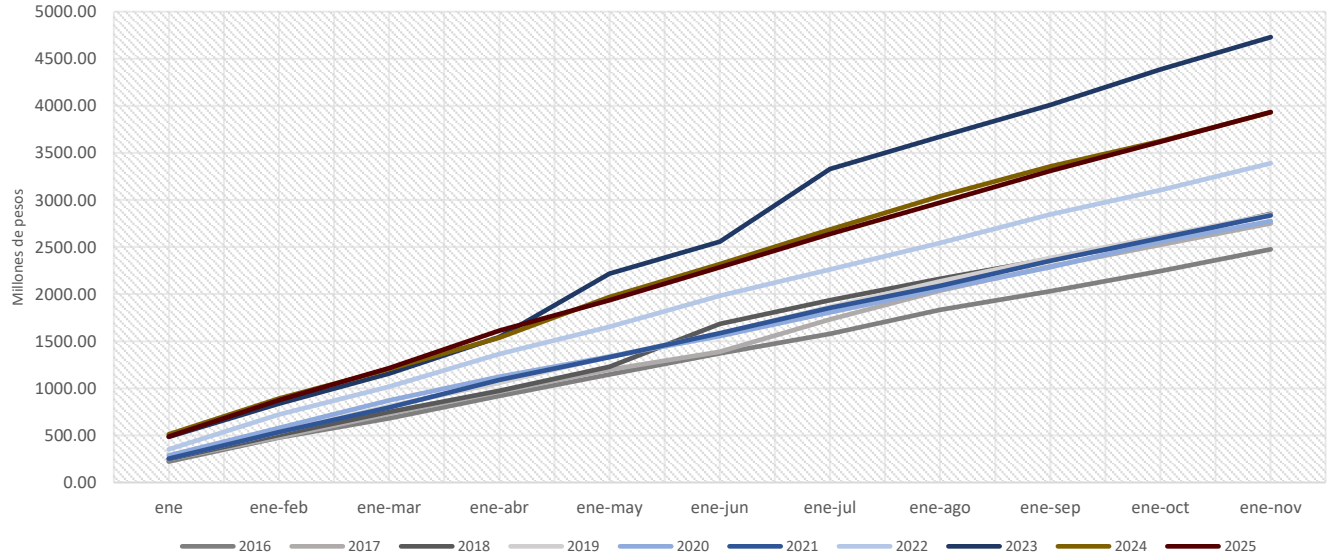
El total de ingresos propios más total participaciones, aportaciones, convenios, incentivos derivados de la colaboración fiscal y fondos distintos de aportaciones no considera los negativos que se han aplicado durante el periodo enero-agosto: en el mes de febrero 2021-multas federales por la cantidad de \$230,803.22, marzo 2017-Fondo de apoyo en infraestructura y productividad por \$972,822.89; abril 2017-productos financieros por \$3,841.86; abril 2021- ingresos no identificados por \$904,076.71 y de abril 2023, productos financieros PROAGUA 2022 por \$185.87, de productos financieros PROAGUA 2022 por \$295.10 y de productos financieros PROAGUA 2022 por \$27.69; junio 2023- Arrendamientos y explotación de bienes del municipio por \$6,177.13 y de 2021- Arrendamientos y explotación de bienes del municipio por \$51,982.55; en el mes de julio de 2016, Convenio de modernización por \$ 41,372.00, en 2018- ministración de PRODDER por \$ 2,208,782.00, en 2019- Impuesto de Sobre la Renta (ISR) por \$ 38,842,192.00 y del Impuesto Sobre Nómina (ISN) por \$ 17,317,517.00, y de 2021- Multas federales por \$54,800.00 y Accesorios de multas federales por \$3,470.94; en agosto de 2018- Red Tabasco para mover a México recursos federal \$ 68,600.00 y Red Tabasco para mover a México recursos estatal \$ 29,400.00, y de 2021 Aprovechamiento por \$ 1,392,217.27; en septiembre 2016- Otros derechos por \$ 8,638,614.78 y de 2021 Aprovechamiento por \$ 95,673.55; en noviembre 2023.- Programa de Agua Potable, Drenaje y Tratamiento (PROAGUA) por \$ 1,256,595.58.-2024 Programa de Agua Potable, Drenaje y Tratamiento (PROAGUA) por \$ 787,438.07.-2025 Programa de Agua Potable, Drenaje y Tratamiento (PROAGUA) por \$ 1,601,254.66, Multas Federales \$ 109,393.20 y Accesorios de Multas Federales por \$ 3,769.64



H. AYUNTAMIENTO CONSTITUCIONAL
DE CENTRO 2024-2027

CENTRO
HONESTIDAD Y RESULTADOS
2024-2027

Ingresos totales de enero-noviembre (Cifras nominales en millones de pesos)



Fuente: Elaboración propia con datos de la Subdirección de Ingresos de la Dirección de Finanzas (información preliminar, sujeta a validación).

El total de ingresos propios más total participaciones, aportaciones, convenios, incentivos derivados de la colaboración fiscal y fondos distintos de aportaciones no considera los negativos que se han aplicado durante el periodo enero-agosto: en el mes de febrero 2021 multas federales por la cantidad de \$230,801.22; marzo 2017 Fondo de apoyo en infraestructura y productividad por \$972,502.59; abril 2017, productos financieros por \$3,841.06; abril 2021, ingresos no identificados por \$904,076.71 y de abril 2023, productos financieros PRODDER 2022 por \$485.87, de productos financieros PROAGUA 2022 por \$286.10 y de productos financieros PROAGUAER 2022 por \$27.69; junio 2019 - Arrendamientos y explotación de bienes del municipio por \$6,177.13 y de 2021 - Arrendamientos y explotación de bienes del municipio por \$51,982.55; en el mes de julio de 2016, Convenio de modernización por \$ 41,372.00, en 2018 - ministración de PRODDER por \$ 2,208,782.00, en 2019 - Impuesto de Sobre la Renta (ISR) por \$ 38,842,192.00 y del Impuesto Sobre Nómina (ISN) por \$ 17,317,517.00, y de 2021 - Multas federales por \$54,800.00 y Accesorios de multas federales por \$3,470.94; en agosto de 2018 - Red Tabasco para mover a México recursos federal \$ 68,600.00 y Red Tabasco para mover a México recursos estatal \$ 29,400.00, y de 2021 Aprovechamiento por \$ 1,392,217.27; en septiembre 2016 - Otros derechos por \$ 8,638,614.78 y de 2021 Aprovechamiento por \$ 95,673.55; en noviembre 2023 - Programa de Agua Potable, Drenaje y Tratamiento (PROAGUA) por \$ 1,256,995.98 - 2024 Programa de Agua Potable, Drenaje y Tratamiento (PROAGUA) por \$ 787,438.07 - 2025 Programa de Agua Potable, Drenaje y Tratamiento (PROAGUA) por \$ 1,601,254.66, Multas Federales \$ 109,393.20 y Accesorios de Multas Federales por \$ 3,769.64



H. AYUNTAMIENTO CONSTITUCIONAL
DE CENTRO 2024-2027

CENTRO
HONESTIDAD Y RESULTADOS
2024-2027

Ley de Ingresos 2025

Estimación-Recaudación de noviembre

CLAVE INGRESO	RUBROS	LEY DE INGRESO 2025	ESTIMACIÓN NOVIEMBRE	RECAUDACIÓN NOVIEMBRE	VARIACIÓN ABSOLUTA	VARIACIÓN RELATIVA
1	IMPUESTOS					
1 1	IMPUESTOS SOBRE LOS INGRESOS	3,787,776.40	365,133.00	195,654.10	- 169,478.90	- 46.42
1 1 04	SOBRE ESPECTÁCULOS PÚBLICOS	3,787,776.40	365,133.00	195,654.10	- 169,478.90	- 46.42
1 2	IMPUESTO SOBRE EL PATRIMONIO	180,009,622.83	15,657,029.75	10,364,469.84	- 5,292,559.91	- 33.80
1 2 02	IMPUESTO PREDIAL	180,009,622.83	15,657,029.75	10,364,469.84	- 5,292,559.91	- 33.80
1 3	IMPUESTO SOBRE LA PRODUCCIÓN, EL CONSUMO Y LAS TRANSACCIONES	132,287,504.68	12,805,511.77	14,176,363.98	1,370,852.21	10.71
1 3 04	TRASLADO DE DOMINIO DE BIENES INMUEBLES	132,287,504.68	12,805,511.77	14,176,363.98	1,370,852.21	10.71
1 7	ACCESORIOS DE IMPUESTOS	29,270,411.47	2,849,888.61	2,262,078.59	- 587,810.02	- 20.63
1 7 01	RECARGOS DE IMPUESTOS	14,233,235.23	1,413,028.46	1,774,634.52	361,606.06	25.59
1 7 02	MULTAS DE IMPUESTOS	6,629,679.07	489,682.71	229,447.92	- 260,234.79	- 53.14
1 7 04	GASTO DE EJECUCIÓN	8,407,497.17	947,177.44	257,996.15	- 689,181.29	- 72.76
	TOTAL IMPUESTOS	345,355,315.38	31,677,563.13	26,998,566.51	- 4,678,996.62	- 14.77
4	DERECHOS					
4 3	POR PRESTACIÓN DE SERVICIOS	39,569,582.59	2,889,720.08	4,296,110.44	1,406,390.36	48.67
4 3 18	LICENCIAS Y PERMISOS DE CONSTRUCCIÓN DE LAS LICENCIAS Y DE LOS PERMISOS PARA FRACCIONAMIENTOS, CONDOMINIOS Y LOTIFICACIONES, RELOTIFICACIONES,	10,030,562.06	665,216.67	757,363.13	92,146.46	13.85
4 3 19	DIVISIONES Y SUBDIVISIONES	3,005,388.36	398,579.69	468,958.56	70,378.87	17.66
4 3 20	DE LA PROPIEDAD MUNICIPAL	172,948.07	15,495.73	46,387.40	30,891.67	199.36
4 3 21	DE LOS SERVICIOS MUNICIPALES DE OBRAS	6,811,645.31	967,685.78	818,664.78	- 149,021.00	- 15.40
4 3 22	DE LA EXPEDICIÓN DE TÍTULOS DE TERRENOS MUNICIPALES	145,522.43	11,290.62	13,803.08	2,512.46	22.25
4 3 23	SERVICIOS, REGISTROS E INSCRIPCIONES	19,403,516.36	831,451.59	2,190,933.49	1,359,481.90	163.51
4 4	OTROS DERECHOS	177,257,514.69	8,830,454.42	16,111,960.35	7,281,505.93	82.46
4 4 02	OTROS	177,257,514.69	8,830,454.42	16,111,960.35	7,281,505.93	82.46
4 5	ACCESORIOS DE DERECHOS	1,839,112.96	0.00	231,050.13	n/a	n/a
4 5 01	RECARGOS	1,839,112.96	0.00	231,050.13	n/a	n/a
	TOTAL DERECHOS	218,666,210.24	11,720,174.50	20,639,120.92	8,918,946.42	76.10
5	PRODUCTOS					
5 1	PRODUCTOS DE TIPO CORRIENTES	9,444,059.35	570,839.55	2,616,025.12	2,045,185.57	358.28
5 1 01	ARRENDAMIENTO Y EXPLOTACIÓN DE BIENES DEL MUNICIPIO	1,123,986.70	101,009.93	45,775.52	- 55,234.41	- 54.68
5 1 02	PRODUCTOS FINANCIEROS	8,320,072.65	469,829.62	2,570,249.60	2,100,419.98	447.06
	TOTAL PRODUCTOS	9,444,059.35	570,839.55	2,616,025.12	2,045,185.57	358.28
6	APROVECHAMIENTOS					
6 1	APROVECHAMIENTOS DE TIPO CORRIENTES	6,029,275.28	122,503.28	2,008,235.64	1,885,732.36	1,539.33
6 1 02	MULTAS	4,944,064.32	32,069.03	1,444,107.69	n/a	n/a
6 1 03	INDEMNIZACIONES	0.00	0.00	0.00	n/a	n/a
6 1 04	REINTEGROS	0.00	0.00	262,600.00	n/a	n/a
6 1 09	OTROS APROVECHAMIENTOS	1,085,210.96	90,434.25	301,527.95	211,093.70	233.42
6 3	ACCESORIOS DE APROVECHAMIENTOS	1,500,000.00	451,739.71	762.39	- 450,977.32	- 99.83
6 3 01	ACCESORIOS DE MULTAS	1,500,000.00	451,739.71	762.39	- 450,977.32	- 99.83
	TOTAL DE APROVECHAMIENTOS	7,529,275.28	574,242.99	2,008,998.03	1,434,755.04	249.85
	TOTAL DE INGRESOS PROPIOS	580,994,860.25	44,542,820.17	52,262,710.58	7,719,890.41	17.33

Fuente: Elaboración propia con datos de la Subdirección de Ingresos de la Dirección de Finanzas (información preliminar, sujeta a validación)



H. AYUNTAMIENTO CONSTITUCIONAL
DE CENTRO 2024-2027

CENTRO
HONESTIDAD Y RESULTADOS
2024-2027

Ley de Ingresos 2025

Estimación-Recaudación de noviembre

8	PARTICIPACIONES, APORTACIONES, CONVENIOS, INCENTIVOS DERIVADOS DE LA COLABORACIÓN FISCAL Y FONDOS DISTINTOS DE APORTACIONES										
8	1	PARTICIPACIONES					1,837,084,063.34	157,687,790.05	161,941,342.24	4,253,552.19	2.70
8	1	09	FONDO MUNICIPAL DE PARTICIPACIONES (22%)			1,545,568,974.32	135,377,107.10	131,261,968.00	4,115,139.10	3.04	
8	1	10	FONDOS DISTINTOS DE PARTICIPACIONES			289,355,089.02	22,136,140.22	30,056,069.00	7,919,928.78	35.78	
8	1	11	FONDO DE FEIEF			0.00	0.00	21.96	n/a	n/a	
8	1	12	PRODUCTOS FINANCIEROS PARTICIPACIONES			2,160,000.00	174,542.73	623,283.28	n/a	n/a	
8	2	TOTAL PARTICIPACIONES					1,837,084,063.34	157,687,790.05	161,941,342.24	4,253,552.19	2.70
8	2	APORTACIONES					826,834,507.21	52,177,462.51	56,996,661.48	4,819,198.97	9.24
8	2	03	FONDO PARA LA INFRAESTRUCTURA SOCIAL FONDO PARA EL FORTALECIMIENTO DE LOS MUNICIPIOS Y DE LAS DEMARACIONES TERRITORIALES DEL DISTRITO FEDERAL (FORTAMUN)			200,704,957.11	0.00	0.00	n/a	n/a	
8	2	04	PRODUCTOS FINANCIEROS APORTACIONES			626,129,550.10	52,177,462.51	56,968,126.00	4,790,663.49	9.18	
8	2	05	PRODUCTOS FINANCIEROS APORTACIONES			0.00	0.00	28,535.48	n/a	n/a	
8	3	TOTAL APORTACIONES					826,834,507.21	52,177,462.51	56,996,661.48	4,819,198.97	9.24
8	3	CONVENIOS					520,666,814.26	42,876,073.51	39,911,087.79	2,964,985.72	6.92
8	3	01	FEDERAL			34,533,068.42	2,363,409.30	336,112.34	n/a	n/a	
8	3	02	CONVENIOS ESTADOS MUNICIPIOS			485,333,745.84	40,444,478.81	39,328,530.00	1,115,948.81	2.76	
8	3	03	PRODUCTOS FINANCIEROS CONVENIOS ESTADOS MUNICIPIOS			800,000.00	68,185.40	246,445.45	178,260.05	261.43	
8	3	TOTAL CONVENIOS					520,666,814.26	42,876,073.51	39,911,087.79	2,964,985.72	6.92
8	3	PRODUCTOS FINANCIEROS CONVENIO FEDERAL					95,145.57	7983.43	11,845.16	n/a	n/a
8	3	04	PRODUCTOS FINANCIEROS CONVENIO CAPUFE			95,145.57	7,983.43	11,845.16	n/a	n/a	
8	4	TOTAL PRODUCTOS FINANCIEROS CONVENIO FEDERAL					95,145.57	7983.43	11,845.16	3,861.73	n/a
8	4	INCENTIVOS DERIVADOS DE LA COLABORACIÓN FISCAL					888,169.87	66,911.18	- 113,162.84	- 180,074.02	- 269.12
8	4	03	MULTAS FEDERALES			800,000.00	63,428.21	- 109,393.20	n/a	n/a	
8	4	04	ACCESORIOS DE MULTAS FEDERALES			88,169.87	3,482.97	- 3,769.64	- 7,252.61	- 208.23	
8	5	TOTAL INCENTIVOS DERIVADOS DE LA COLABORACIÓN FISCAL					888,169.87	66,911.18	-113,162.84	-180,074.02	- 269.12
8	5	FONDOS DISTINTOS DE APORTACIONES					54,431,133.61	4,534,460.44	5,203,449.07	668,988.63	14.75
8	5	01	FONDO PARA LAS ENTIDADES FEDERATIVAS Y MUNICIPIOS PRODUCTORES DE HIDROCARBUROS (REGIONES TERRESTRES Y MARÍTIMAS, CARCAMO, ST)			54,411,118.61	4,534,260.44	5,202,079.37	667,818.93	14.73	
8	5	02	PRODUCTOS FINANCIEROS HIDROCARBUROS REGIONES MARÍTIMAS Y TERRESTRES			20,015.00	200.00	1,369.70	n/a	n/a	
8	5	TOTAL FONDOS DISTINTOS DE APORTACIONES					54,431,133.61	4,534,460.44	5,203,449.07	668,988.63	14.75
10	TOTAL DE PARTICIPACIONES, APORTACIONES, CONVENIOS, INCENTIVOS DERIVADOS DE LA COLABORACIÓN FISCAL Y FONDOS DISTINTOS DE APORTACIONES					3,239,999,833.86	257,350,681.12	263,951,222.90	6,600,541.78	2.56	
10	INGRESOS DERIVADOS DE FINANCIAMIENTO										
10	1	ENDEUDAMIENTO INTERNO					0.00	0.00	0.00	n/a	n/a
10	1	01	DEUDA INTERNA			0.00	0.00	0.00	n/a	n/a	
10	1	TOTAL DE INGRESOS DERIVADOS DE FINANCIAMIENTO					0.00	0.00	0.00	n/a	n/a
TOTAL INGRESOS PROPIOS MÁS TOTAL DE PARTICIPACIONES, APORTACIONES, CONVENIOS, INCENTIVOS DERIVADOS DE LA COLABORACIÓN FISCAL Y FONDOS DISTINTOS DE APORTACIONES						3,820,994,694.11	301,893,501.29	316,213,933.48	14,320,432.19	4.74	

Fuente: Elaboración propia con datos de la Subdirección de Ingresos de la Dirección de Finanzas (información preliminar, sujeta a validación)



Ley de Ingresos 2025

Estimación-Recaudación de enero-noviembre

RUBROS		LEY DE INGRESO 2025	ESTIMACIÓN ENERO-NOVIEMBRE	RECAUDACIÓN ENERO-NOVIEMBRE	VARIACIÓN ABSOLUTA	VARIACIÓN RELATIVA
1	IMPUESTOS					
1 1	IMPUESTOS SOBRE LOS INGRESOS	3,777,776.40	3,329,385.65	5,192,224.28	1,862,838.63	55.95
1 1 04	SOBRE ESPECTÁCULOS PÚBLICOS	3,777,776.40	3,329,385.65	5,192,224.28	1,862,838.63	55.95
1 2	IMPUESTO SOBRE EL PATRIMONIO	180,009,622.83	171,931,674.68	190,004,240.94	18,072,566.26	10.51
1 2 02	IMPUESTO PREDIAL	180,009,622.83	171,931,674.68	190,004,240.94	18,072,566.26	10.51
1 3	IMPUESTO SOBRE LA PRODUCCIÓN, EL CONSUMO Y LAS TRANSACCIONES	132,287,504.68	121,954,782.76	138,160,915.37	16,206,132.61	13.29
1 3 04	TRASLADO DE DOMINIO DE BIENES INMUEBLES	132,287,504.68	121,954,782.76	138,160,915.37	16,206,132.61	13.29
1 7	ACCESORIOS DE IMPUESTOS	29,270,411.47	26,890,855.12	30,695,932.16	3,805,077.04	14.15
1 7 01	RECARGOS DE IMPUESTOS	14,233,235.23	13,141,577.23	15,062,367.56	1,920,790.33	14.62
1 7 02	MULTAS DE IMPUESTOS	6,629,679.07	5,944,550.20	8,542,407.18	2,597,856.98	43.70
1 7 04	GASTO DE EJECUCIÓN	8,407,497.17	7,804,727.69	7,091,157.42	- 713,570.27	- 9.14
	TOTAL IMPUESTOS	345,355,315.38	324,106,698.21	364,053,312.75	39,946,614.54	12.33
4	DERECHOS					
4 3	POR PRESTACIÓN DE SERVICIOS	39,569,582.59	36,924,857.48	50,141,853.47	13,216,995.99	35.79
4 3 18	LICENCIAS Y PERMISOS DE CONSTRUCCIÓN DE LAS LICENCIAS Y DE LOS PERMISOS PARA FRACCIONAMIENTOS, CONDOMINIOS Y LOTIFICACIONES, RELOTIFICACIONES,	10,030,562.06	9,422,255.80	8,453,856.68	- 968,399.12	- 10.28
4 3 19	DIVISIONES Y SUBDIVISIONES	3,005,388.36	2,658,175.73	4,103,221.37	1,445,045.64	54.36
4 3 20	DE LA PROPIEDAD MUNICIPAL	172,948.07	165,968.55	403,752.72	237,784.17	143.27
4 3 21	DE LOS SERVICIOS MUNICIPALES DE OBRAS	6,811,645.31	6,056,745.27	10,224,862.14	4,168,116.87	68.82
4 3 22	DE LA EXPEDICIÓN DE TÍTULOS DE TERRENOS MUNICIPALES	145,522.43	133,796.87	124,755.88	- 9,040.99	- 6.76
4 3 23	SERVICIOS, REGISTROS E INSCRIPCIONES	19,403,516.36	18,487,915.26	26,831,404.68	8,343,489.42	45.13
4 4	OTROS DERECHOS	177,257,514.69	169,958,928.06	168,225,625.53	- 1,733,302.53	- 1.02
4 4 02	OTROS	177,257,514.69	169,958,928.06	168,225,625.53	- 1,733,302.53	- 1.02
4 5	ACCESORIOS DE DERECHOS	1,839,112.96	1,839,112.96	6,780,625.12	4,941,512.16	268.69
4 5 01	RECARGOS	1,839,112.96	1,839,112.96	6,780,625.12	4,941,512.16	268.69
	TOTAL DERECHOS	218,666,210.24	208,722,898.50	225,148,104.12	16,425,205.62	7.87
5	PRODUCTOS					
5 1	PRODUCTOS DE TIPO CORRIENTES	9,444,059.35	8,708,806.81	33,689,651.41	24,980,844.60	286.85
5 1 01	ARRENDAMIENTO Y EXPLOTACIÓN DE BIENES DEL MUNICIPIO	1,123,986.70	1,033,697.08	1,793,827.16	760,130.08	73.54
5 1 02	PRODUCTOS FINANCIEROS	8,320,072.65	7,675,109.73	31,895,824.25	24,220,714.52	315.57
	TOTAL PRODUCTOS	9,444,059.35	8,708,806.81	33,689,651.41	24,980,844.60	286.85
6	APROVECHAMIENTOS					
6 1	APROVECHAMIENTOS DE TIPO CORRIENTES	6,029,275.28	5,938,841.07	19,054,184.70	13,115,343.63	220.84
6 1 02	MULTAS	4,944,064.32	4,944,064.32	11,057,536.93	6,113,472.61	123.65
6 1 03	INDEMNIZACIONES	0.00	-	9,100.00	n/a	n/a
6 1 04	REINTEGROS	0.00	-	5,183,800.00	n/a	n/a
6 1 09	OTROS APROVECHAMIENTOS	1,085,210.96	994,776.75	2,803,747.77	1,808,971.02	181.85
6 3	ACCESORIOS DE APROVECHAMIENTOS	1,500,000.00	1,048,260.26	120,253.53	- 928,006.73	- 88.53
6 3 01	ACCESORIOS DE MULTAS	1,500,000.00	1,048,260.26	120,253.53	- 928,006.73	- 88.53
	TOTAL DE APROVECHAMIENTOS	7,529,275.28	6,987,101.33	19,174,438.23	12,187,336.90	174.43
	TOTAL DE INGRESOS PROPIOS	580,994,860.25	548,525,504.85	642,065,506.51	93,540,001.66	17.05



	PARTICIPACIONES, APORTACIONES, CONVENIOS, INCENTIVOS DERIVADOS DE LA COLABORACIÓN FISCAL Y FONDOS DISTINTOS DE APORTACIONES						
8							
8	1	PARTICIPACIONES	1,837,084,063.34	1,698,592,112.17	1,920,384,663.20	221,792,551.03	13.06
8	1	09 FONDO MUNICIPAL DE PARTICIPACIONES (22%)	1,545,568,974.32	1,420,191,867.20	1,547,785,067.00	127,593,199.80	8.98
8	1	10 FONDOS DISTINTOS DE PARTICIPACIONES	289,355,089.02	276,240,244.97	363,056,604.27	86,816,359.30	31.43
8	1	11 FONDO DE FEJEF	0.00	-	1,229.84	n/a	n/a
8	1	12 PRODUCTOS FINANCIEROS PARTICIPACIONES	2,160,000.00	2,160,000.00	9,541,762.09	7,381,762.09	341.75
		TOTAL PARTICIPACIONES	1,837,084,063.34	1,698,592,112.17	1,920,384,663.20	221,792,551.03	13.06
8	2	APORTACIONES	826,834,507.21	774,657,044.72	830,381,932.97	55,724,888.25	7.19
8	2	03 FONDO PARA LA INFRAESTRUCTURA SOCIAL FONDO PARA EL FORTALECIMIENTO DE LOS MUNICIPIOS Y DE LAS DEMARCACIONES TERRITORIALES DEL DISTRITO FEDERAL	200,704,957.11	200,704,957.11	203,704,011.49	2,999,054.38	1.49
8	2	04 (FORTAMUN)	626,129,550.10	573,952,087.61	626,649,386.00	52,697,298.39	9.18
8	2	05 PRODUCTOS FINANCIEROS APORTACIONES	0.00	0.00	28535.48	n/a	n/a
		TOTAL APORTACIONES	826,834,507.21	774,657,044.72	830,381,932.97	55,724,888.25	7.19
8	3	CONVENIOS	520,666,814.26	476,790,557.33	490,041,694.17	13,251,136.84	2.78
8	3	01 FEDERAL	34,533,068.42	31,169,659.10	54,669,382.84	23,499,723.74	75.39
8	3	02 CONVENIOS ESTADOS MUNICIPIOS	485,333,745.84	444,889,266.91	432,613,840.00	12,275,426.91	2.76
8	3	03 PRODUCTOS FINANCIEROS CONVENIOS ESTADOS MUNICIPIOS	800,000.00	731,631.32	2,758,471.33	2,026,840.01	277.03
		TOTAL CONVENIOS	520,666,814.26	476,790,557.33	490,041,694.17	13,251,136.84	2.78
8	3	PRODUCTOS FINANCIEROS CONVENIO FEDERAL	95,145.57	95,145.57	143,284.95	48,139.38	50.60
	04	PRODUCTOS FINANCIEROS CONVENIO CAPUFE	95,145.57	95,145.57	143,284.95	48,139.38	50.60
		TOTAL PRODUCTOS FINANCIEROS CONVENIO FEDERAL	95,145.57	95,145.57	143,284.95	48,139.38	50.60
8	4	INCENTIVOS DERIVADOS DE LA COLABORACIÓN FISCAL	888,169.87	871,801.16	943,299.68	71,498.52	8.20
8	4	03 MULTAS FEDERALES	800,000.00	800,000.00	867,646.53	67,646.53	8.46
8	4	04 ACCESORIOS DE MULTAS FEDERALES	88,169.87	71,801.16	75,653.15	3,851.99	5.36
		TOTAL INCENTIVOS DERIVADOS DE LA COLABORACIÓN FISCAL	888,169.87	871,801.16	943,299.68	71,498.52	8.20
8	5	FONDOS DISTINTOS DE APORTACIONES	54,431,133.61	49,896,164.93	50,757,583.42	861,418.49	1.73
8	5	01 MARÍTIMAS, CARCAMO, ST)	54,411,118.61	49,876,864.84	50,734,820.12	857,955.28	1.72
8	5	02 PRODUCTOS FINANCIEROS HIDROCARBUROS REGIONES MARITIMAS Y TERRESTRES	20,015.00	19,300.09	22,763.30	3,463.21	17.94
		TOTAL FONDOS DISTINTOS DE APORTACIONES	54,431,133.61	49,896,164.93	50,757,583.42	861,418.49	1.73
		TOTAL DE PARTICIPACIONES, APORTACIONES, CONVENIOS, INCENTIVOS DERIVADOS DE LA COLABORACIÓN FISCAL Y FONDOS DISTINTOS DE APORTACIONES	3,239,999,833.86	3,000,902,825.88	3,292,652,458.39	291,749,632.51	9.72
10		INGRESOS DERIVADOS DE FINANCIAMIENTO	0.00	0.00	0.00	n/a	n/a
10	1	ENDEUDAMIENTO INTERNO	0.00	0.00	0.00	n/a	n/a
10	1	01 DEUDA INTERNA	0.00	0.00	0.00	n/a	n/a
		TOTAL DE INGRESOS DERIVADOS DE FINANCIAMIENTO	0.00	0.00	0.00	n/a	n/a
		TOTAL INGRESOS PROPIOS MÁS TOTAL DE PARTICIPACIONES, APORTACIONES, CONVENIOS, INCENTIVOS DERIVADOS DE LA COLABORACIÓN FISCAL Y FONDOS DISTINTOS DE APORTACIONES	3,820,994,694.11	3,549,428,330.73	3,934,717,964.90	385,289,634.17	10.85



COMPARATIVO DE RECURSOS PAGADOS POR FUENTE DE FINANCIAMIENTO
noviembre: 2021-2025



H. AYUNTAMIENTO CONSTITUCIONAL
DE CENTRO 2024-2027

CENTRO
HONESTIDAD Y RESULTADOS
2024-2027

Comparativo de Recursos Pagados noviembre 2021-2025

FUENTE DE FINANCIAMIENTO	2021	2022	2023	2024	2025
INGRESOS PROPIOS	18,686,851.65	40,618,082.57	27,774,660.58	30,411,444.06	43,483,365.13
CONVENIO SERV. AGUA POTABLE, ALCANTARILLADO, TRAT. Y DISP. AGUAS RESIDUALES (SAPAE/ SAS)	17,846,005.74	23,054,199.67	28,657,573.11	23,855,150.48	23,266,077.03
CONVENIO PARQUES Y JARDINES / PARQUES GOB DEL EDO	2,269,278.55	3,698,771.74	4,916,256.20	3,255,112.72	6,101,595.97
CONVENIO SEDENER H. AYUNTAMIENTO	0.00	0.00	4,238,857.83	0.00	0.00
CONVENIO SEMADES H. AYUNTAMIENTO	0.00	0.00	0.00	0.00	0.00
CONVENIO FISE BIENESTAR H. AYUNTAMIENTO	6,364,219.70	2,909,974.82	0.00	5,561,507.77	0.00
PROGRAMA DE MEJORAMIENTO URBANO (PMU)	0.00	0.00	0.00	5,429,169.97	0.00
PROGRAMA DE DEVOLUCION DE DERECHOS (PRODDER)	314,200.00	3,207,195.00	0.00	0.00	0.00
PROGRAMA DE AGUA POTABLE, DRENAJE Y TRATAMIENTO (PROAGUA)	55,775.57	2,615,565.45	61,457,267.39	4,368,277.40	6,035,427.56
PROGRAMA DE AGUA POTABLE, DRENAJE Y TRATAMIENTO (PROAGUA) MUNICIPAL	334,653.47	444,009.32	494,865.26	0.00	0.00
FONDO ENTIDADES FED. Y MPIO PRODUCTORES DE HIDROCARBUROS EN REGIONES TERRESTRES	24,511.97	777,752.88	0.00	2,294,261.75	0.00
FONDO PARA ENTIDADES FED. Y MPIO PRODUCTORES DE HIDROCARBUROS EN REGIONES MARÍTIMAS	79,077.17	2,514,004.95	2,263,119.84	55,140.97	1,726.76
C. FONDO PARA ENTIDADES FEDERATIVAS Y MUNICIPIOS PRODUCTORES DE HIDROCARBUROS (CÁRCAMO)	0.00	0.00	1,984,196.69	0.00	0.00
C. FONDO PARA ENTIDADES FEDERATIVAS Y MUNICIPIOS PRODUCTORES DE HIDROCARBUROS 2 (TRANSFERENCIA)	0.00	0.00	18,028,567.05	0.00	0.00
CONVENIO EXT. FONDO PARA ENTIDADES FED. Y MPIO PRODUCTORES DE HIDROCARBUROS 2023	0.00	388,457.58	11,959,514.14	0.00	0.00
FONDO DE ESTABILIZACIÓN DE LOS INGRESOS DE LAS ENTIDADES FEDERATIVAS (FEIEF) 2023	0.00	0.00	8,236,038.14	0.00	0.00
PARTICIPACIONES	66,044,015.45	123,146,414.68	150,731,353.34	106,310,243.25	151,327,481.05
RAMO 33 FONDO III	1,852,005.04	21,446,408.86	24,918,874.35	25,416,870.19	21,689,752.84
RAMO 33 FONDO IV	42,435,123.25	41,691,453.39	46,769,410.99	49,361,177.72	67,638,110.37
CAPUFE	2,352,410.98	1,530,470.96	338,508.80	3,012,214.63	2,163,918.54
IMPORTE TOTAL	158,658,128.54	268,042,761.87	392,769,063.71	259,330,570.91	321,707,455.25

Fuente: Elaboración propia con datos de la Subdirección de Egresos de la Dirección de Finanzas (información preliminar, sujeta a validación)

No incluye remanentes ni referendos.

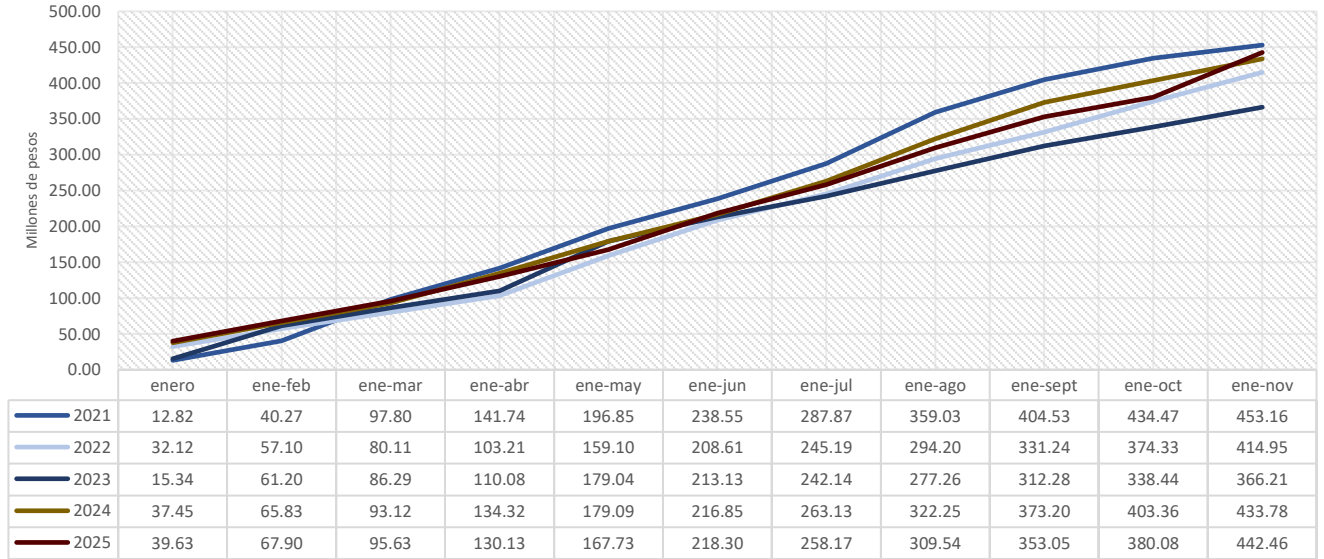
*Cifras preliminares



H. AYUNTAMIENTO CONSTITUCIONAL
DE CENTRO 2024-2027

CENTRO
HONESTIDAD Y RESULTADOS
2024-2027

Pagos generados con Ingresos Propios de enero-noviembre (Cifras nominales en millones de pesos)



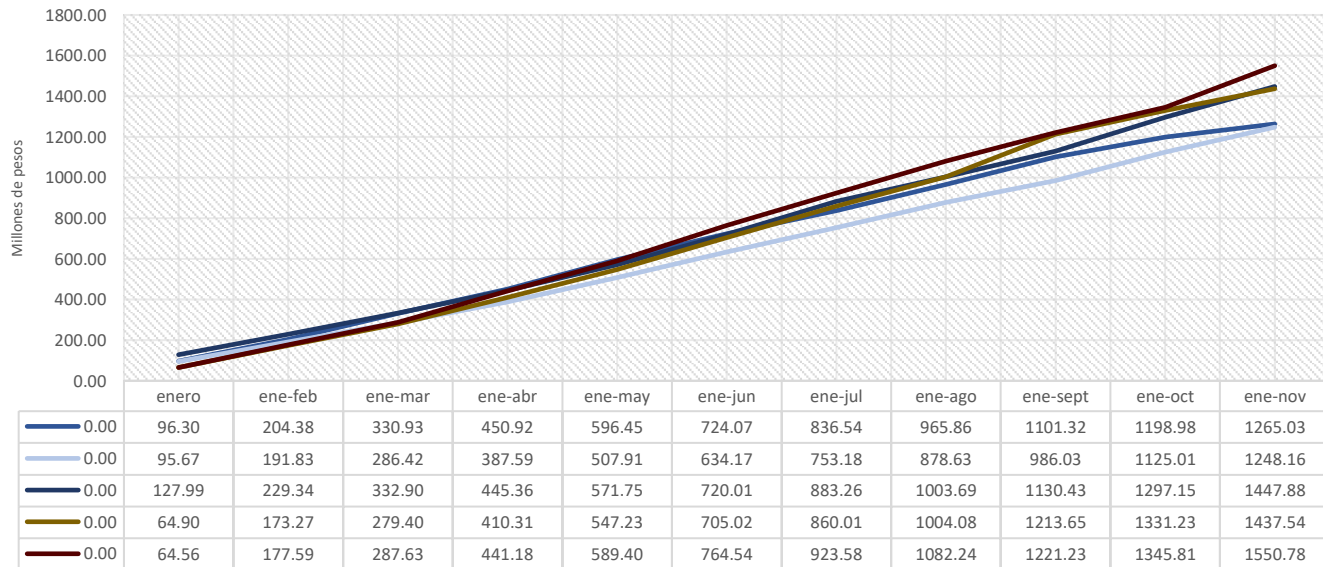
Fuente: Elaboración propia con datos de la Subdirección de Egresos de la Dirección de Finanzas (Información preliminar, sujeta a validación)



H. AYUNTAMIENTO CONSTITUCIONAL
DE CENTRO 2024-2027

CENTRO
HONESTIDAD Y RESULTADOS
2024-2027

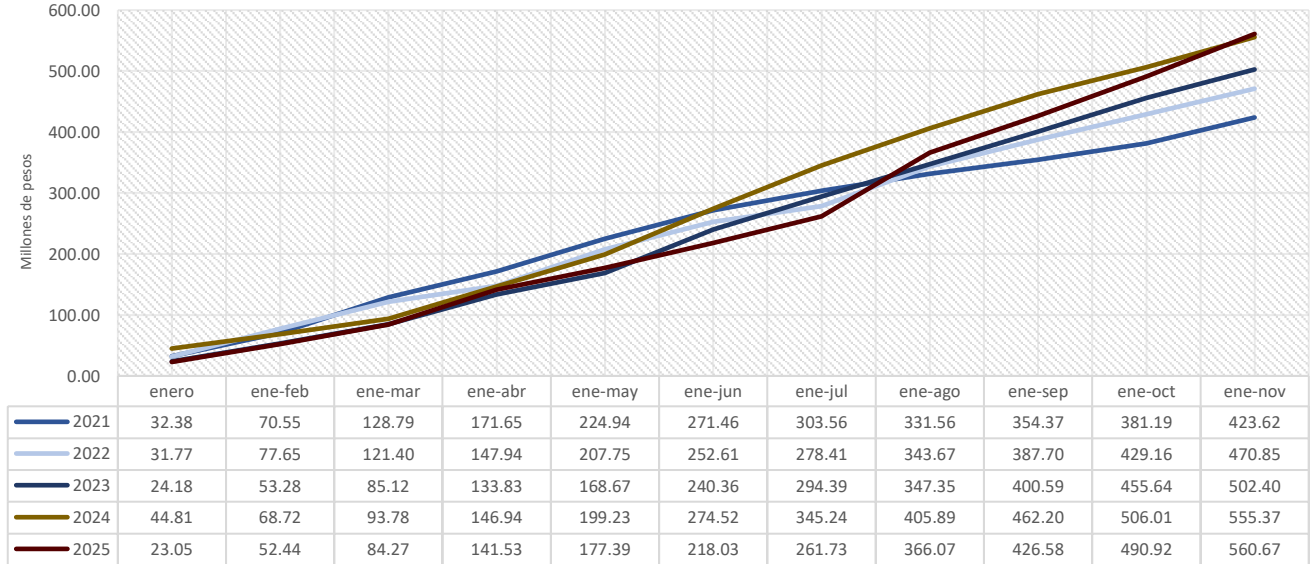
Pagos generados con Participaciones de enero-noviembre (Cifras nominales en millones de pesos)



Fuente: Elaboración propia con datos de la Subdirección de Egresos de la Dirección de Finanzas (Información preliminar, sujeta a validación)



Pagos generados con Ramo 33, Fondo IV de enero-noviembre (Cifras nominales en millones de pesos)



Fuente: Elaboración propia con datos de la Subdirección de Egresos de la Dirección de Finanzas (Información preliminar, sujeta a validación)



DEUDA PÚBLICA

noviembre: 2022-2025.



H. AYUNTAMIENTO CONSTITUCIONAL
DE CENTRO 2024-2027

CENTRO
HONESTIDAD Y RESULTADOS
2024-2027

Deuda pública

Importe pagado en el mes de noviembre de 2025

Amortización de capital	Intereses	Importe total pagado
\$569,738.18	\$1,513,881.01	\$2,083,619.19

Fuente: Elaboración propia con datos de la Subdirección de Egresos de la Dirección de Finanzas (Información preliminar, sujeta a validación)



Deuda pública al mes de noviembre

(Cifras nominales en millones de pesos)

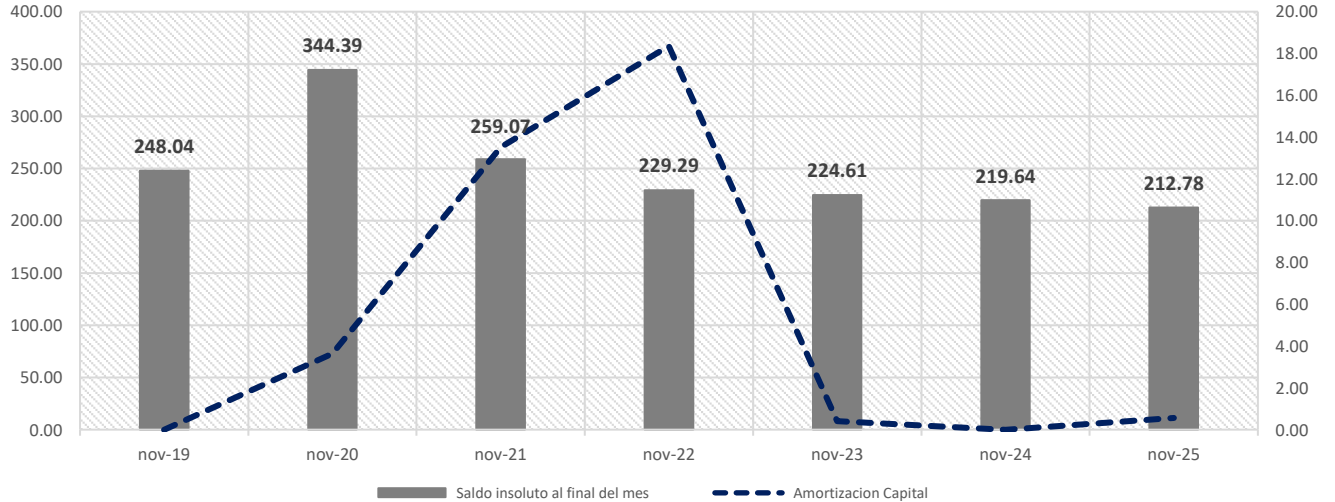
Periodo	Amortización de capital	Saldo insoluto al final del mes
nov-19	0.00	248.04
nov-20	3.65	344.39
nov-21	13.52	259.07
nov-22	18.36	229.29
nov-23	0.42	224.61
nov-24	0.00	219.64
nov-25	0.57	212.78

Fuente: Elaboración propia con datos de la Subdirección de Egresos de la Dirección de Finanzas (Información preliminar, sujeta a validación)



DEUDA PÚBLICA

(Cifras nominales en millones de pesos)



Fuente: Elaboración propia con datos de la Subdirección de Egresos de la Dirección de Finanzas (Información preliminar, sujeta a validación)

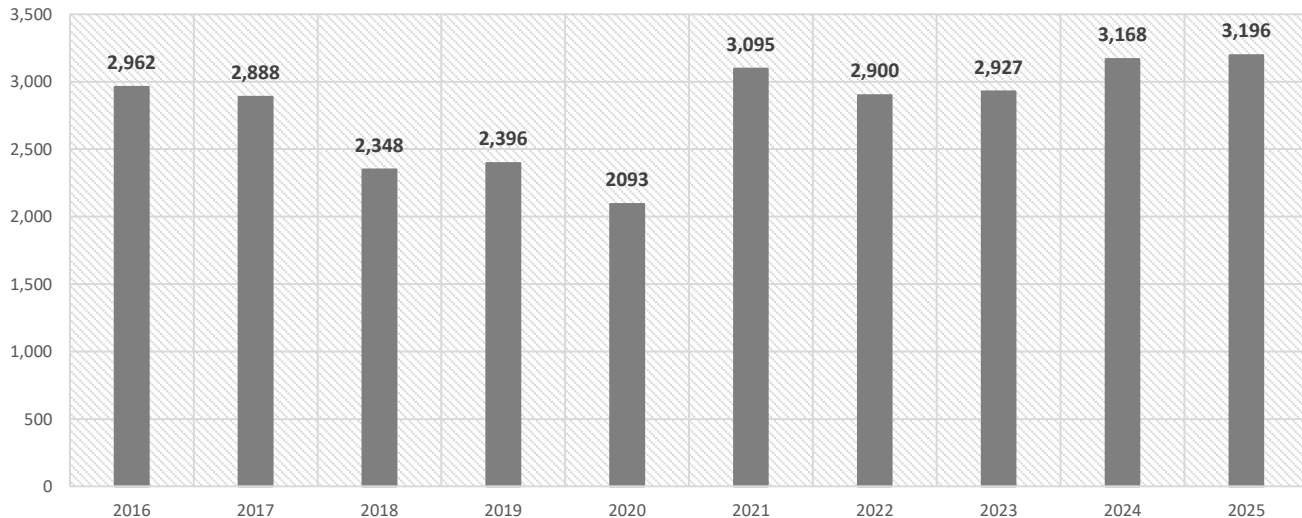


TRÁMITES CATASTRALES

noviembre: 2016-2025.



Trámites catastrales generados en el mes de noviembre



Fuente: Elaboración propia con datos de la Subdirección de Catastro de la Dirección de Finanzas (información preliminar, sujeta a validación)



H. AYUNTAMIENTO CONSTITUCIONAL
DE CENTRO 2024-2027

CENTRO
HONESTIDAD Y RESULTADOS
2024-2027

Trámites catastrales generados de enero-noviembre

	enero	ene-feb	ene-mar	ene-abr	ene-may	ene-jun	ene-jul	ene-ago	ene-sep	ene-oct	ene-nov
2016	3,639	6,495	9,598	12,884	15,217	18,924	22,011	25,116	27,877	31,061	34,023
2017	2,615	5,030	8,232	10,423	13,290	16,126	18,980	21,811	24,649	27,558	30,446
2018	3,077	5,239	8,249	10,972	14,150	17,139	20,217	23,147	25,959	29,287	31,635
2019	2,746	5,002	7,470	9,609	12,032	14,278	16,964	19,332	21,517	24,175	26,571
2020	2,223	4,329	6,706	7,532	8,077	9,233	10,736	12,359	14,388	16,644	18,737
2021	2,180	4,686	7,444	10,095	12,724	15,562	18,084	20,959	23,374	26,339	29,434
2022	2,824	5,506	8,738	11,345	14,234	17,097	19,928	22,904	25,894	28,611	31,511
2023	3,227	6,270	9,428	12,151	15,178	18,504	21,247	24,426	27,317	30,209	32,694
2024	3,270	6,308	8,998	12,205	15,345	18,319	21,459	24,350	26,899	29,900	33,446
2025	3,064	5,832	9,055	11,985	15,158	18,300	21,556	24,411	27,683	31,077	34,273

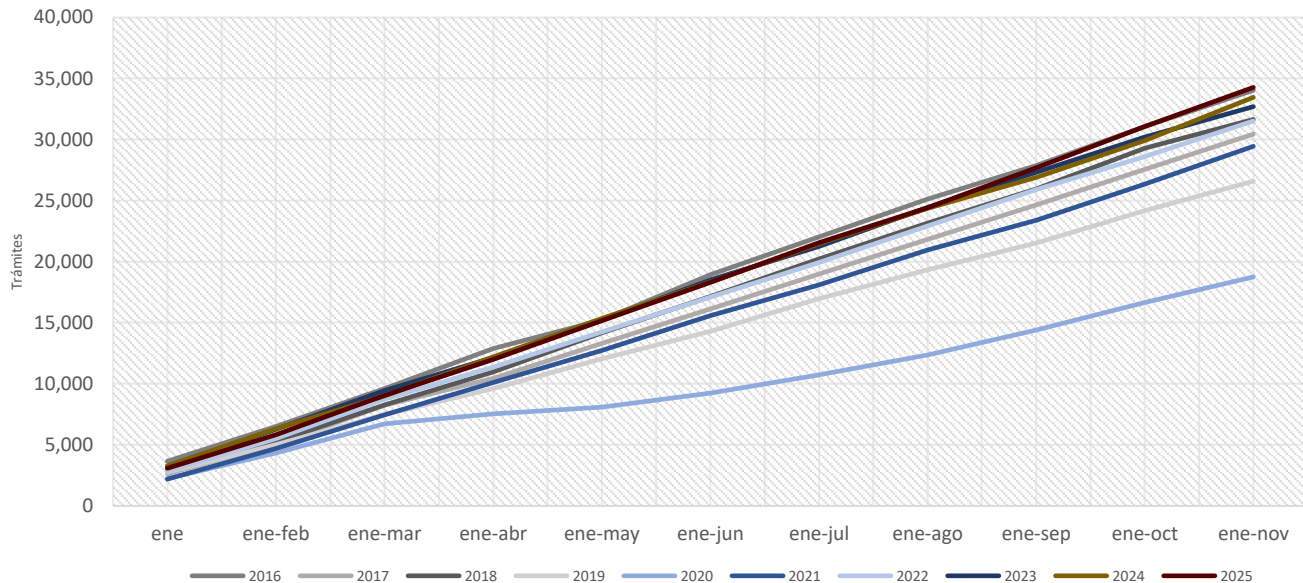
Fuente: Elaboración propia con datos de la Subdirección de Catastro de la Dirección de Finanzas (información preliminar, sujeta a validación)



H. AYUNTAMIENTO CONSTITUCIONAL
DE CENTRO 2024-2027

CENTRO
HONESTIDAD Y RESULTADOS
2024-2027

Trámites catastrales generados de enero-noviembre



Fuente: Elaboración propia con datos de la Subdirección de Catastro de la Dirección de Finanzas (información preliminar, sujeta a validación)