



H. AYUNTAMIENTO CONSTITUCIONAL
DE CENTRO 2024-2027

CENTRO
HONESTIDAD Y RESULTADOS
2024-2027

"2025, Año de la Mujer Indígena"

DIRECCIÓN DE FINANZAS

CUADERNO DE ESTADÍSTICA FISCAL
septiembre: 2016-2025.

octubre 2025

Ingresos Propios septiembre	5
Ingresos Propios enero-septiembre	7
Impuestos municipales septiembre	9
Impuestos municipales enero-septiembre	11
Predial septiembre	13
Predial enero-septiembre	19
Predial Cuentas Pagadas/ Recaudación por Predio enero-septiembre	23
Predial Cuentas Pagadas por Plataforma Digital enero-septiembre	25
Derechos de gua septiembre	27
Derechos de agua enero-septiembre	29
Traslado de Dominio septiembre	31
Traslado de Dominio enero-septiembre	33
Otros Ingresos septiembre	35
Otros Ingresos enero-septiembre	37
Espectáculos Públicos septiembre	39
Espectáculos Públicos enero-septiembre	41



H. AYUNTAMIENTO CONSTITUCIONAL
DE CENTRO 2024-2027

CENTRO
HONESTIDAD Y RESULTADOS
2024-2027

Cuaderno Estadístico Fiscal

Contenido

Participaciones Federales septiembre	43
Participaciones Federales enero-septiembre	45
Fondos Distintos de Participaciones y FEIEF septiembre	47
Fondos Distintos de Participaciones y FEIEF enero-septiembre	49
Aportaciones Federales septiembre	51
Aportaciones Federales enero-septiembre	53
Convenios Federales septiembre	55
Convenios Federales enero-septiembre	57
Convenios Estatales septiembre	59
Convenios Estatales enero-septiembre	61
Incentivos Derivados de Colaboración Fiscal septiembre	63
Incentivos Derivados de Colaboración Fiscal enero-septiembre	65
Transferencias, Asignaciones, Subsidios y Otros septiembre	67
Transferencias, Asignaciones, Subsidios y Otros enero-septiembre	69
Fondos Distintos de Aportaciones septiembre	71
Fondos Distintos de Aportaciones enero-septiembre	73



H. AYUNTAMIENTO CONSTITUCIONAL
DE CENTRO 2024-2027

CENTRO
HONESTIDAD Y RESULTADOS
2024-2027

Cuaderno Estadístico Fiscal

Contenido

Productos Financieros septiembre	75
Productos Financieros enero-septiembre	77
Ingresos Totales septiembre	79
Ingresos Totales enero-septiembre	80
Ley de Ingresos 2025/Estimación-recaudación septiembre	82
Ley de Ingresos 2025/Estimación-recaudación enero-septiembre	84
Comparativo de Recursos Pagados por Fuente de Financiamiento septiembre	86
Comparativo de Recursos Pagados septiembre	87
Pagos generados con Ingresos Propios enero-septiembre	88
Pagos generados con Participaciones enero-septiembre	89
Pagos generados con Ramo 33, Fondo IV enero-septiembre	90
Deuda Pública	91
Deuda Pública, importe pagado en el mes de septiembre de 2025	92
Deuda Pública al mes de septiembre 2022-2025	93
Trámites Catastrales	95
Trámites Catastrales septiembre	96
Trámites Catastrales enero-septiembre	97



H. AYUNTAMIENTO CONSTITUCIONAL
DE CENTRO 2024-2027

CENTRO
HONESTIDAD Y RESULTADOS
2024-2027

Ingresos propios en el mes de septiembre

(Cifras nominales en millones de pesos)

	2016	2017	2018	2019	2020	2021	2022	2023	2024	2025
Impuesto Predial	7.85	3.17	2.61	5.37	7.63	8.61	7.37	5.23	6.15	5.26
Traslado de dominio	6.12	8.81	6.03	5.88	6.79	7.68	10.23	9.04	11.29	12.66
Agua	9.07	8.77	5.03	8.37	6.49	6.82	6.81	6.54	6.49	7.89
Otros ingresos	4.05	4.58	5.04	7.04	7.70	7.52	11.48	11.23	17.57	14.41
Total	27.09	25.33	18.72	26.67	28.61	30.63	35.89	32.04	41.50	40.24

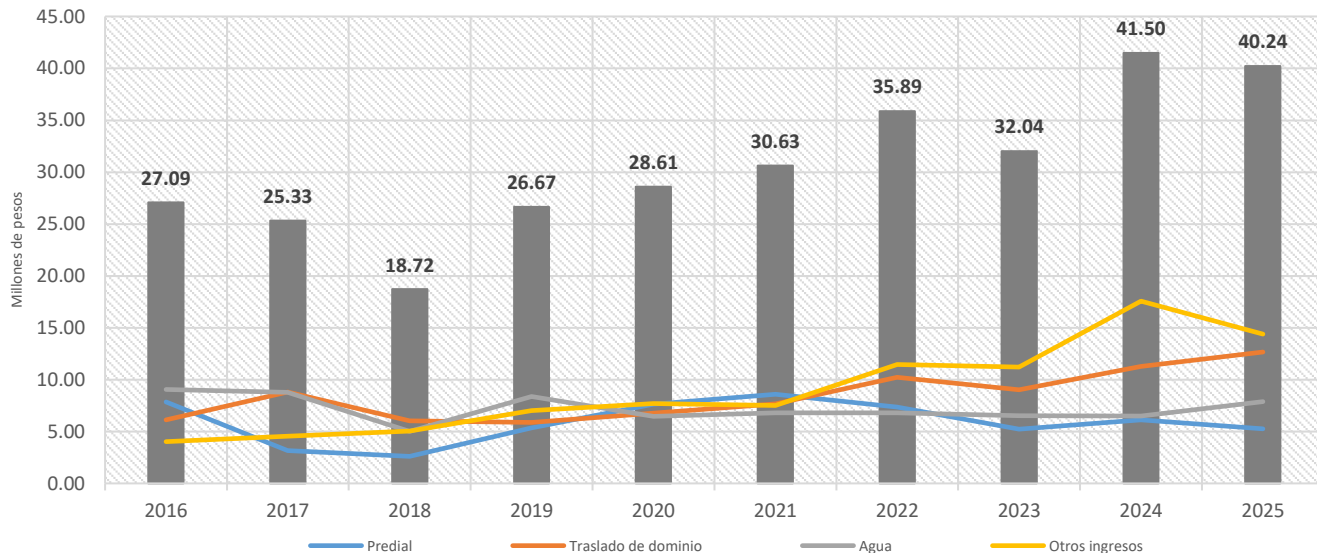
*En el rubro de Otros ingresos para hacer comparable los datos se efectuó la disminución de ISR e ISN en los ejercicios 2017 y 2018.

Fuente: Elaboración propia con datos de la Subdirección de Ingresos de la Dirección de Finanzas (información preliminar, sujeta a validación)



Ingresos propios en el mes de septiembre

(Cifras nominales en millones de pesos)



*En el rubro de Otros ingresos para hacer comparable los datos se efectuó la disminución de ISR e ISN en los ejercicios 2017 y 2018.

Fuente: Elaboración propia con datos de la Subdirección de Ingresos de la Dirección de Finanzas (información preliminar, sujeta a validación)



H. AYUNTAMIENTO CONSTITUCIONAL
DE CENTRO 2024-2027

CENTRO
HONESTIDAD Y RESULTADOS
2024-2027

Ingresos propios de enero-septiembre

(Cifras nominales en millones de pesos)

	enero	ene-feb	ene-mar	ene-abr	ene-may	ene-jun	ene-jul	ene-ago	ene-sep
2016	65.84	130.77	179.12	215.69	257.40	295.23	324.90	363.65	382.11
2017	67.29	120.85	179.77	201.17	232.34	263.44	301.25	332.99	358.31
2018	69.79	128.56	168.65	200.03	228.40	253.81	282.18	306.79	325.51
2019	64.68	118.05	183.34	213.00	246.74	276.48	324.11	349.76	376.44
2020	67.69	117.51	153.88	165.13	169.93	181.17	197.81	220.76	249.38
2021	68.45	123.31	174.57	206.19	233.74	264.70	295.83	323.66	354.19
2022	105.10	167.46	221.92	284.97	326.44	364.91	402.75	441.84	477.73
2023	143.99	203.39	264.04	303.41	351.00	395.36	434.92	474.06	506.10
2024	149.61	214.99	261.34	304.58	375.51	420.29	466.39	510.41	551.91
2025	156.47	217.84	281.65	327.04	373.15	416.46	461.93	504.79	545.02

*En el rubro de Otros ingresos para hacer comparable los datos se efectuó la disminución de ISR e ISN en los ejercicios 2017 y 2018.
Fuente: Elaboración propia con datos de la Subdirección de Ingresos de la Dirección de Finanzas (información preliminar, sujeta a validación)

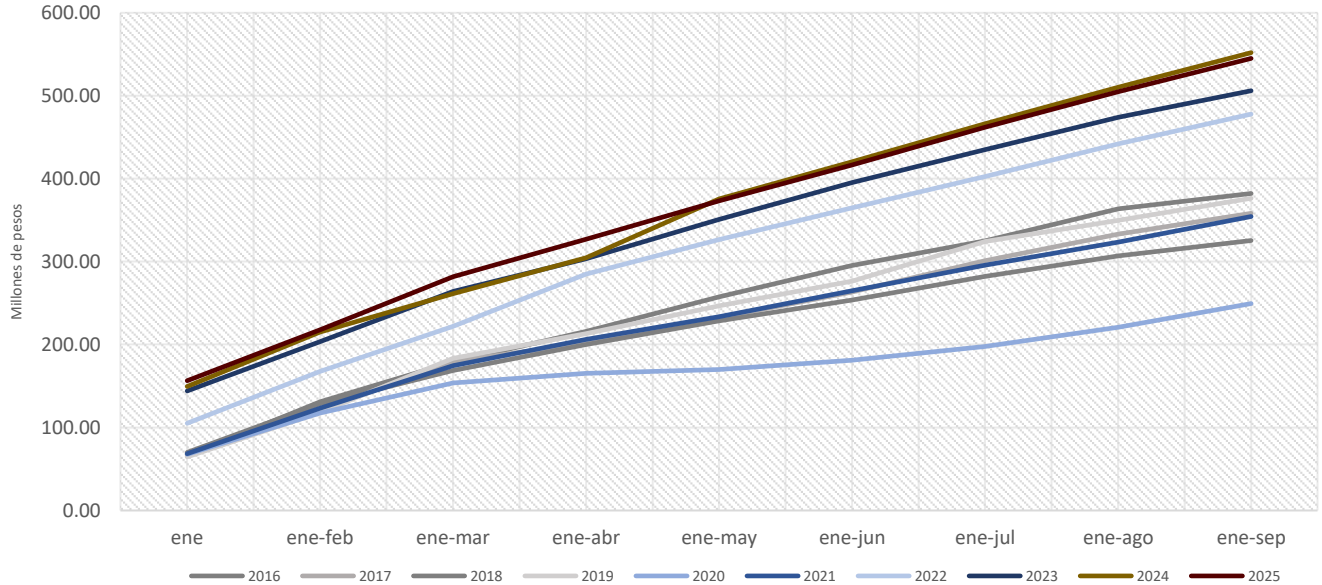


H. AYUNTAMIENTO CONSTITUCIONAL
DE CENTRO 2024-2027

CENTRO
HONESTIDAD Y RESULTADOS
2024-2027

Ingresos propios de enero-septiembre

(Cifras nominales en millones de pesos)



*En el rubro de Otros ingresos para hacer comparable los datos se efectuó la disminución de ISR e ISN en los ejercicios 2017 y 2018.
Fuente: Elaboración propia con datos de la Subdirección de Ingresos de la Dirección de Finanzas (información preliminar, sujeta a validación)



H. AYUNTAMIENTO CONSTITUCIONAL
DE CENTRO 2024-2027

CENTRO
HONESTIDAD Y RESULTADOS
2024-2027

Impuestos municipales en el mes de septiembre

(Cifras nominales en millones de pesos)

Impuestos	2016	2017	2018	2019	2020	2021	2022	2023	2024	2025
Predial	7.85	3.17	2.61	5.37	7.63	8.61	7.37	5.23	6.15	5.26
Traslado de dominio	6.12	8.81	6.03	5.88	6.79	7.68	10.23	9.04	11.29	12.66
Espectáculos públicos	0.00	0.00	0.00	0.02	0.00	0.00	0.23	0.06	0.18	0.52
Total	13.97	11.98	8.65	11.27	14.42	16.29	17.82	14.33	17.62	18.45

Fuente: Elaboración propia con datos de la Subdirección de Ingresos de la Dirección de Finanzas (información preliminar, sujeta a validación)

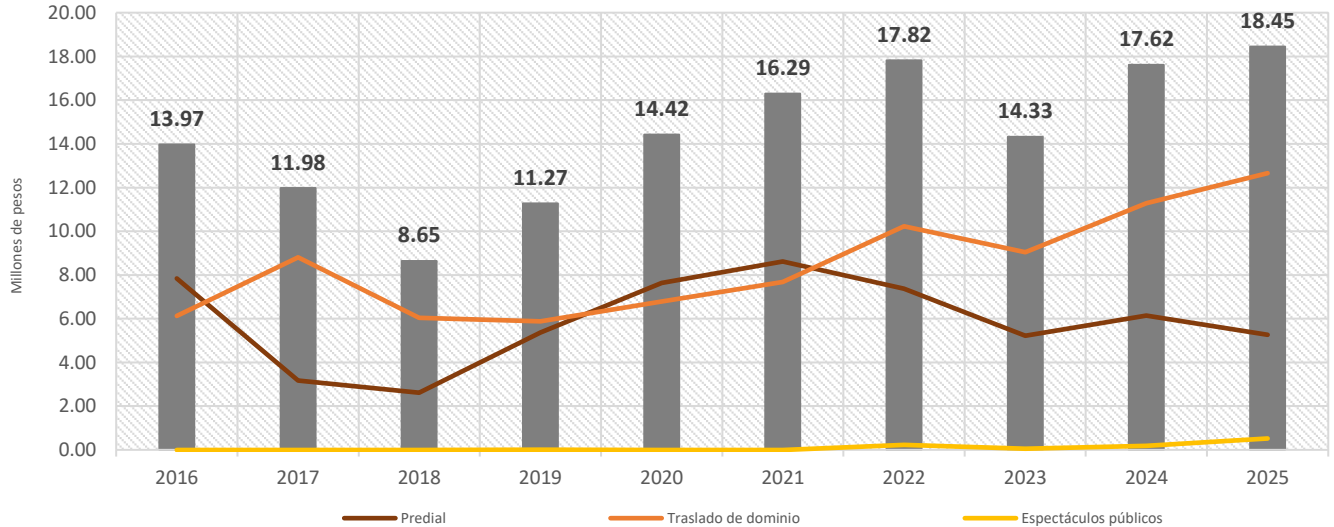


H. AYUNTAMIENTO CONSTITUCIONAL
DE CENTRO 2024-2027

CENTRO
HONESTIDAD Y RESULTADOS
2024-2027

Impuestos municipales en el mes de septiembre

(Cifras nominales en millones de pesos)



Fuente: Elaboración propia con datos de la Subdirección de Ingresos de la Dirección de Finanzas (información preliminar, sujeta a validación)



H. AYUNTAMIENTO CONSTITUCIONAL
DE CENTRO 2024-2027

CENTRO
HONESTIDAD Y RESULTADOS
2024-2027

Impuestos municipales de enero-septiembre

(Cifras nominales en millones de pesos)

	enero	ene-feb	ene-mar	ene-abr	ene-may	ene-jun	ene-jul	ene-ago	ene-sep
2016	49.62	99.65	123.62	146.16	162.16	184.38	197.54	213.04	227.01
2017	53.52	94.22	135.16	147.52	164.22	180.73	201.24	218.51	230.49
2018	54.96	99.78	123.07	141.97	154.82	166.44	178.01	189.66	198.31
2019	51.18	90.93	136.81	150.67	166.43	183.29	198.16	209.73	221.00
2020	53.34	91.42	112.90	120.29	122.42	128.25	135.95	146.07	160.49
2021	57.21	100.16	133.82	153.13	169.59	186.22	201.48	217.06	233.36
2022	90.43	137.04	168.41	187.76	211.07	233.84	252.21	271.26	289.08
2023	121.14	163.29	198.02	217.60	239.62	259.63	278.90	296.23	310.56
2024	127.35	171.90	197.21	218.60	267.11	286.35	306.12	326.03	343.65
2025	126.17	164.76	198.97	221.32	240.87	259.61	278.68	297.40	315.85

Fuente: Elaboración propia con datos de la Subdirección de Ingresos de la Dirección de Finanzas (información preliminar, sujeta a validación)

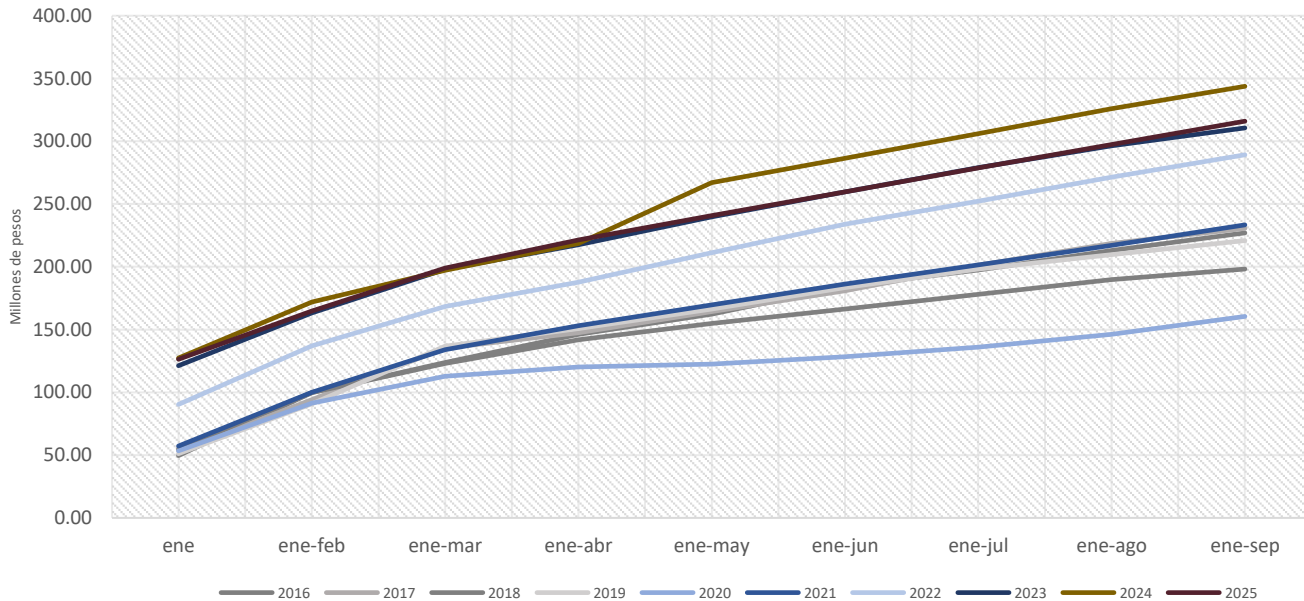


H. AYUNTAMIENTO CONSTITUCIONAL
DE CENTRO 2024-2027

CENTRO
HONESTIDAD Y RESULTADOS
2024-2027

Impuestos municipales de enero-septiembre

(Cifras nominales en millones de pesos)



Fuente: Elaboración propia con datos de la Subdirección de Ingresos de la Dirección de Finanzas (información preliminar, sujeta a validación)

Impuesto Predial en el mes de septiembre

(Cifras nominales en millones de pesos)

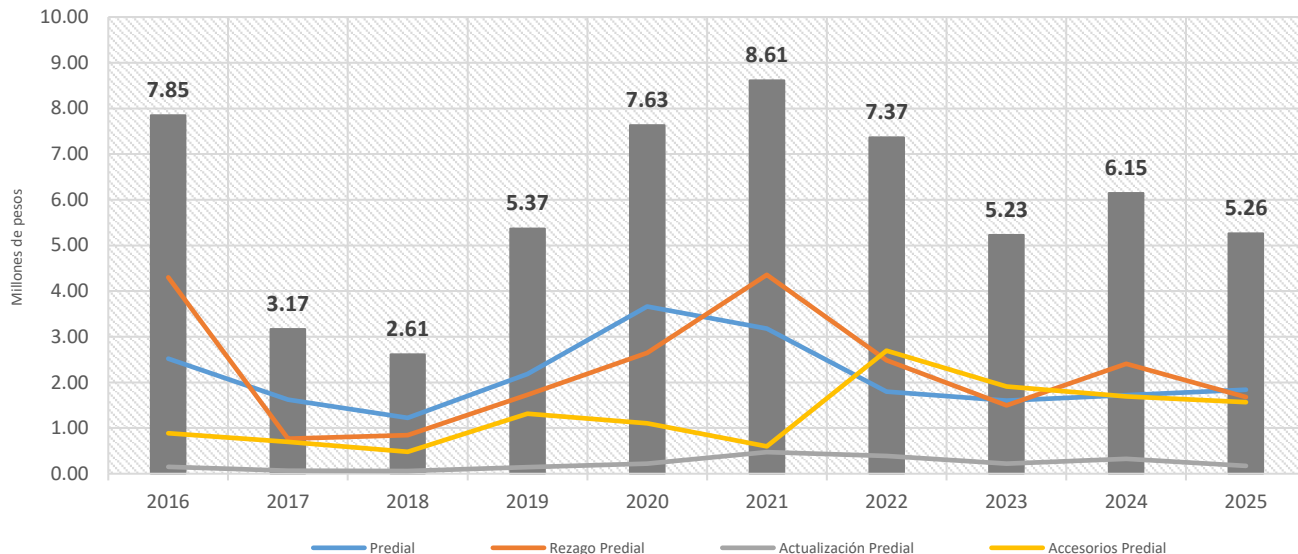
	2016	2017	2018	2019	2020	2021	2022	2023	2024	2025
Impuesto Predial	2.52	1.63	1.22	2.18	3.66	3.18	1.80	1.60	1.72	1.84
Rezago Predial	4.30	0.77	0.84	1.73	2.64	4.36	2.48	1.50	2.41	1.68
Actualización Predial	0.15	0.07	0.06	0.15	0.22	0.48	0.39	0.22	0.32	0.17
Accesorios Predial	0.88	0.70	0.48	1.31	1.11	0.60	2.70	1.91	1.69	1.56
Total	7.85	3.17	2.61	5.37	7.63	8.61	7.37	5.23	6.15	5.26

Fuente: Elaboración propia con datos de la Subdirección de Ingresos de la Dirección de Finanzas (información preliminar, sujeta a validación)



Impuesto Predial en el mes de septiembre

(Cifras nominales en millones de pesos)



Fuente: Elaboración propia con datos de la Subdirección de Ingresos de la Dirección de Finanzas (información preliminar, sujeta a validación)



Impuesto Predial de enero-septiembre

(Cifras nominales en millones de pesos)

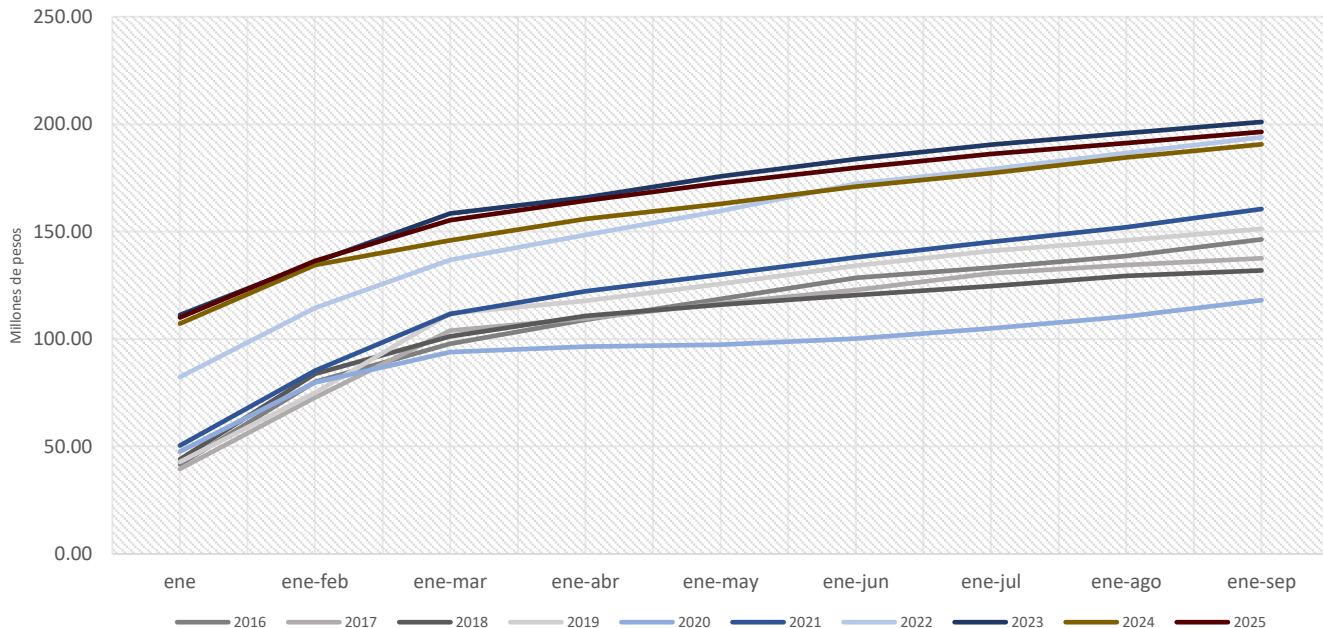
	enero	ene-feb	ene-mar	ene-abr	ene-may	ene-jun	ene-jul	ene-ago	ene-sep
2016	41.55	79.97	97.70	108.93	118.63	128.46	133.21	138.58	146.43
2017	39.47	72.81	103.87	109.57	116.53	122.85	130.60	134.44	137.61
2018	43.93	83.72	101.26	110.72	115.89	120.48	124.67	129.36	131.97
2019	42.73	75.02	111.94	117.78	125.67	134.09	140.99	145.97	151.34
2020	47.49	79.70	93.92	96.40	97.34	100.21	105.00	110.45	118.09
2021	50.40	85.27	111.63	122.28	129.94	138.04	145.17	151.96	160.57
2022	82.26	114.49	136.86	148.40	159.62	172.24	179.03	186.54	193.91
2023	111.13	135.79	158.46	165.93	175.75	183.75	190.47	195.78	201.01
2024	107.11	134.40	145.92	155.92	162.84	170.89	177.22	184.52	190.67
2025	110.06	136.33	155.28	164.35	172.53	179.79	186.07	191.19	196.46

Fuente: Elaboración propia con datos de la Subdirección de Ingresos de la Dirección de Finanzas (información preliminar, sujeta a validación)



Impuesto Predial de enero-septiembre

(Cifras nominales en millones de pesos)





H. AYUNTAMIENTO CONSTITUCIONAL
DE CENTRO 2024-2027

CENTRO
HONESTIDAD Y RESULTADOS
2024-2027

Impuesto Predial

Cuentas Pagadas-Recaudación promedio por predio en el mes de septiembre

	Recaudación predial total (millones de pesos)	Cuentas pagadas	Recaudación promedio por predio
2016	7.85	3,189	2,460.86
2017	3.17	2,082	1,520.48
2018	2.61	1,772	1,473.92
2019	5.37	3,103	1,730.86
2020	7.63	4,415	1,728.62
2021	8.61	4,246	2,028.69
2022	7.37	2,596	2,838.39
2023	5.23	1,970	2,653.32
2024	6.15	2,218	2,770.77
2025	5.26	2,126	2,475.45

Fuente: Elaboración propia con datos de la Subdirección de Ingresos de la Dirección de Finanzas (información preliminar, sujeta a validación)

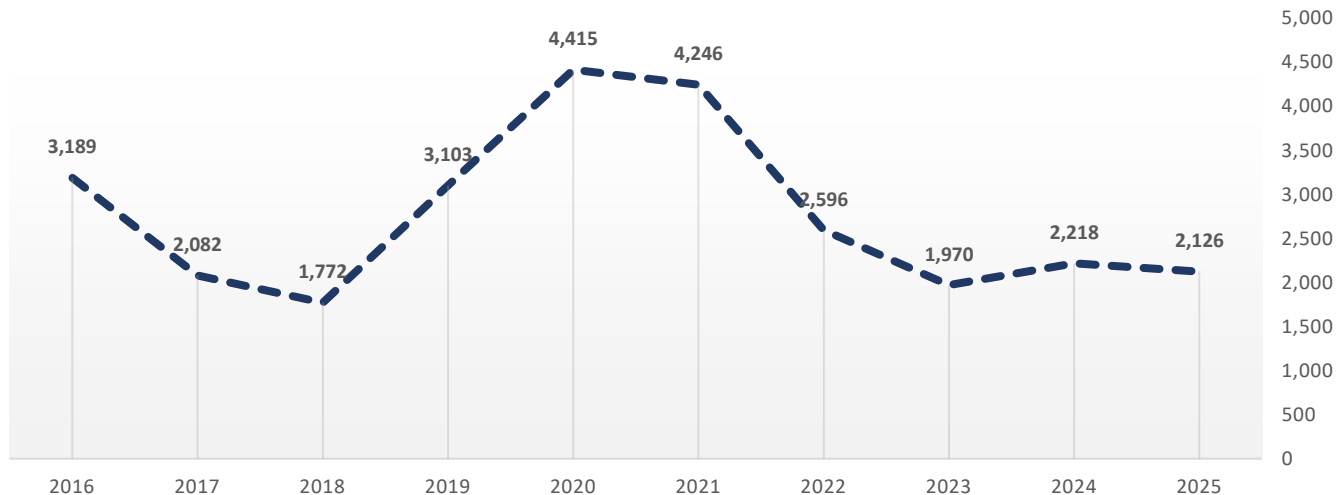


H. AYUNTAMIENTO CONSTITUCIONAL
DE CENTRO 2024-2027

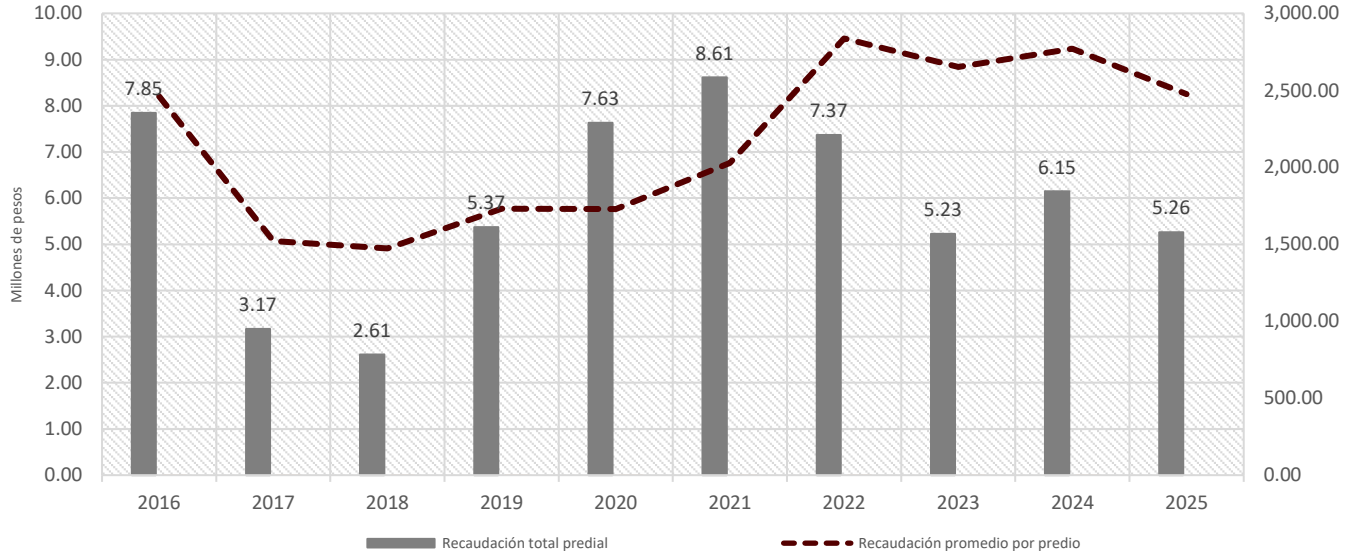
CENTRO
HONESTIDAD Y RESULTADOS
2024-2027

Impuesto Predial

Cuentas pagadas en el mes de septiembre



Fuente: Elaboración propia con datos de la Subdirección de Ingresos de la Dirección de Finanzas (información preliminar, sujeta a validación)



Fuente: Elaboración propia con datos de la Subdirección de Ingresos de la Dirección de Finanzas (información preliminar, sujeta a validación).



H. AYUNTAMIENTO CONSTITUCIONAL
DE CENTRO 2024-2027

CENTRO
HONESTIDAD Y RESULTADOS
2024-2027

Impuesto Predial

Cuentas Pagadas-Recaudación promedio por predio enero-septiembre

	Recaudación predial total (millones de pesos)	Cuentas pagadas	Recaudación promedio por predio
2016	146.43	116,260	1,259.46
2017	137.61	107,496	1,280.10
2018	131.97	96,491	1,367.73
2019	151.34	104,074	1,454.18
2020	118.09	82,545	1,430.57
2021	160.57	101,363	1,584.10
2022	193.91	107,554	1,802.92
2023	201.01	115,267	1,743.85
2024	190.67	116,647	1,634.55
2025	196.46	120,057	1,636.36

Fuente: Elaboración propia con datos de la Subdirección de Ingresos de la Dirección de Finanzas (información preliminar, sujeta a validación)

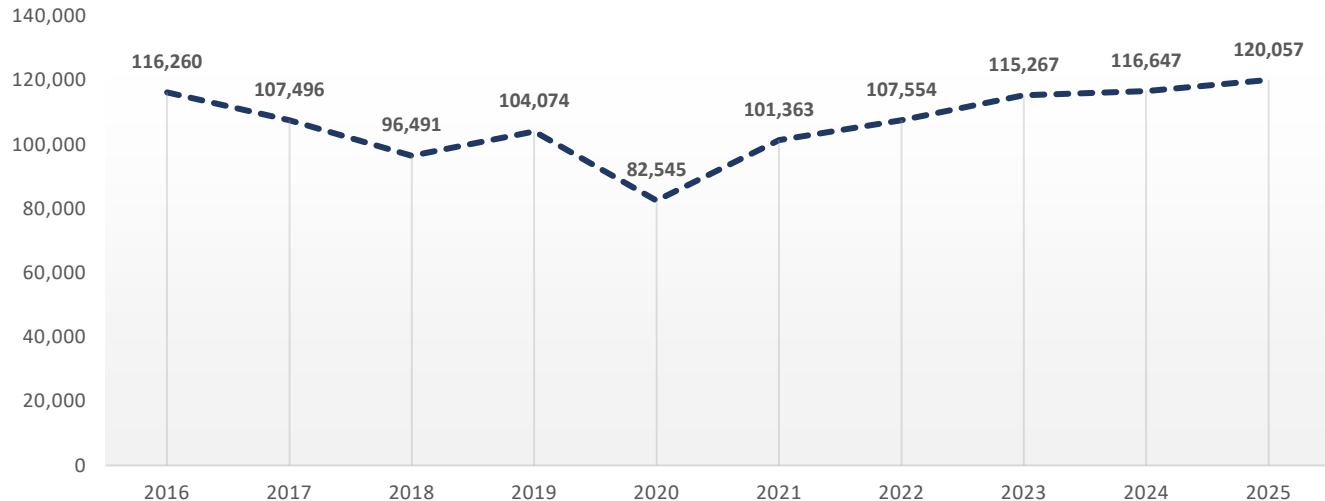


H. AYUNTAMIENTO CONSTITUCIONAL
DE CENTRO 2024-2027

CENTRO
HONESTIDAD Y RESULTADOS
2024-2027

Impuesto Predial

Cuentas pagadas de enero-septiembre



Fuente: Elaboración propia con datos de la Subdirección de Ingresos de la Dirección de Finanzas (información preliminar, sujeta a validación)

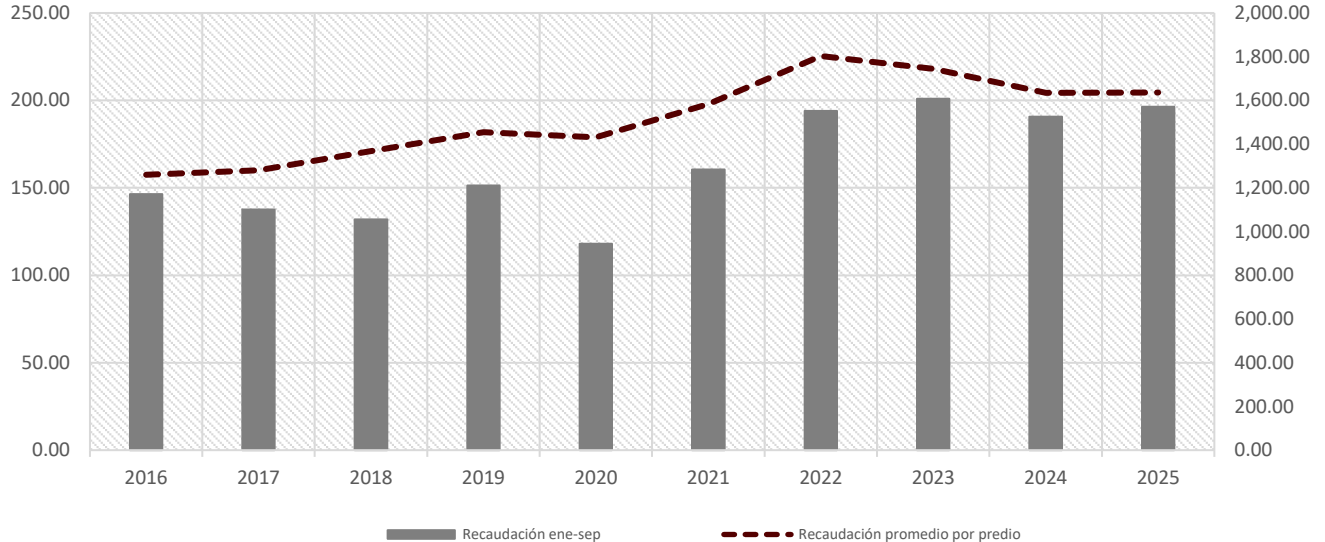


H. AYUNTAMIENTO CONSTITUCIONAL
DE CENTRO 2024-2027

CENTRO
HONESTIDAD Y RESULTADOS
2024-2027

Impuesto Predial

Cuentas Pagadas-Recaudación por Predio enero-septiembre



Fuente: Elaboración propia con datos de la Subdirección de Ingresos de la Dirección de Finanzas (información preliminar, sujeta a validación)



H. AYUNTAMIENTO CONSTITUCIONAL
DE CENTRO 2024-2027

CENTRO
HONESTIDAD Y RESULTADOS
2024-2027

Impuesto Predial

Recaudación de cuentas pagadas por plataforma digital en el mes de septiembre

(cifras nominales en millones de pesos)

	Recaudación predial total	Recaudación cuentas pagadas por plataforma digital	Porcentaje
2017	0.06	3.17	2%
2018	0.01	2.61	0%
2019	0.18	5.37	3%
2020	0.32	7.63	4%
2021	0.29	8.61	3%
2022	0.30	7.37	4%
2023	0.19	5.23	4%
2024	0.27	6.15	4%
2025	0.90	5.26	17%

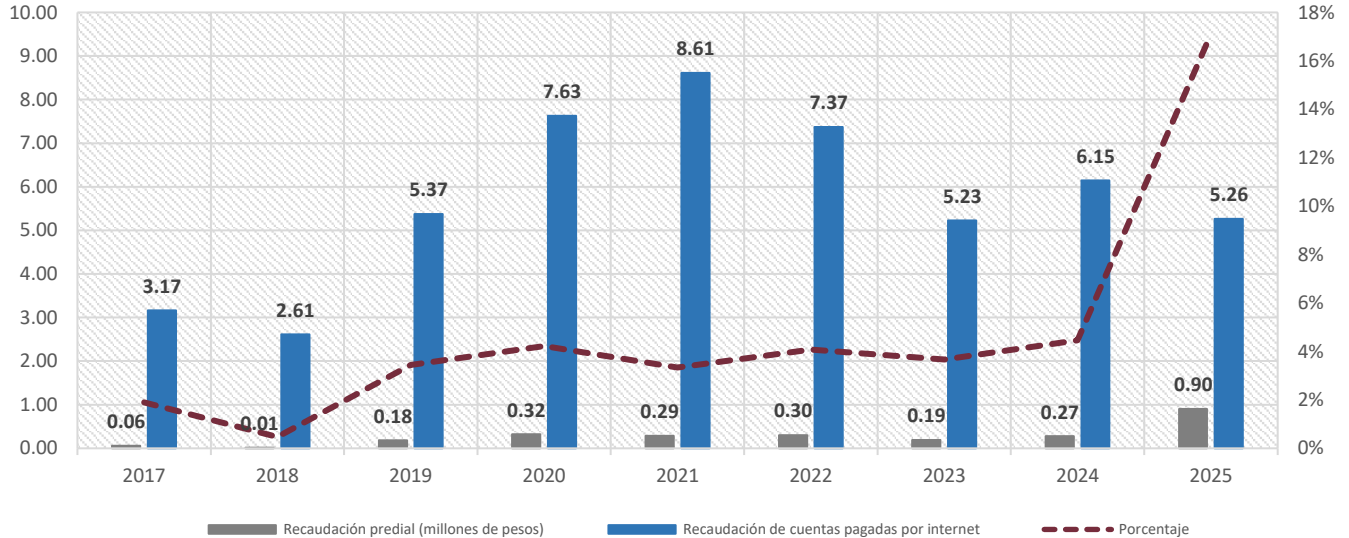
Fuente: Elaboración propia con datos de la Subdirección de Ingresos de la Dirección de Finanzas (información preliminar, sujeta a validación)



Impuesto Predial

Cuentas pagadas por plataforma digital septiembre

(cifras nominales en millones de pesos)



Fuente: Elaboración propia con datos de la Subdirección de Ingresos de la Dirección de Finanzas (información preliminar, sujeta a validación)



H. AYUNTAMIENTO CONSTITUCIONAL
DE CENTRO 2024-2027

CENTRO
HONESTIDAD Y RESULTADOS
2024-2027

Impuesto Predial
Cuentas pagadas por plataforma digital enero-septiembre
(cifras nominales en millones de pesos)

	Recaudación predial total	Recaudación cuentas pagadas por plataforma digital	Porcentaje
2017	137.61	3.82	3%
2018	131.97	5.04	4%
2019	151.34	3.62	2%
2020	118.09	6.71	6%
2021	160.57	9.34	6%
2022	193.91	14.30	7%
2023	201.01	14.56	7%
2024	190.67	23.13	12%
2025	196.46	32.83	17%

Fuente: Elaboración propia con datos de la Subdirección de Ingresos de la Dirección de Finanzas (información preliminar, sujeta a validación)



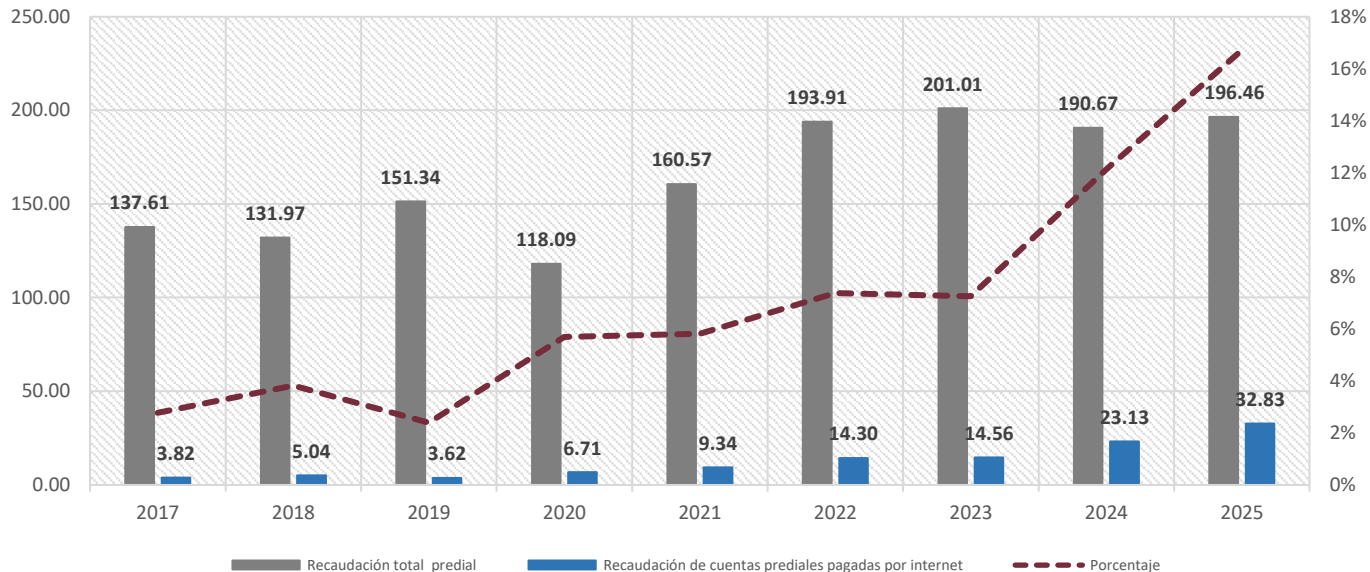
H. AYUNTAMIENTO CONSTITUCIONAL DE CENTRO 2024-2027

CENTRO
HONESTIDAD Y RESULTADOS
2024-2027

Impuesto Predial

Recaudación de cuentas pagadas por plataforma digital en el mes de septiembre

(cifras nominales en millones de pesos)



Fuente: Elaboración propia con datos de la Subdirección de Ingresos de la Dirección de Finanzas (información preliminar, sujeta a validación)

Derechos de agua en el mes de septiembre

(Cifras nominales en millones de pesos)

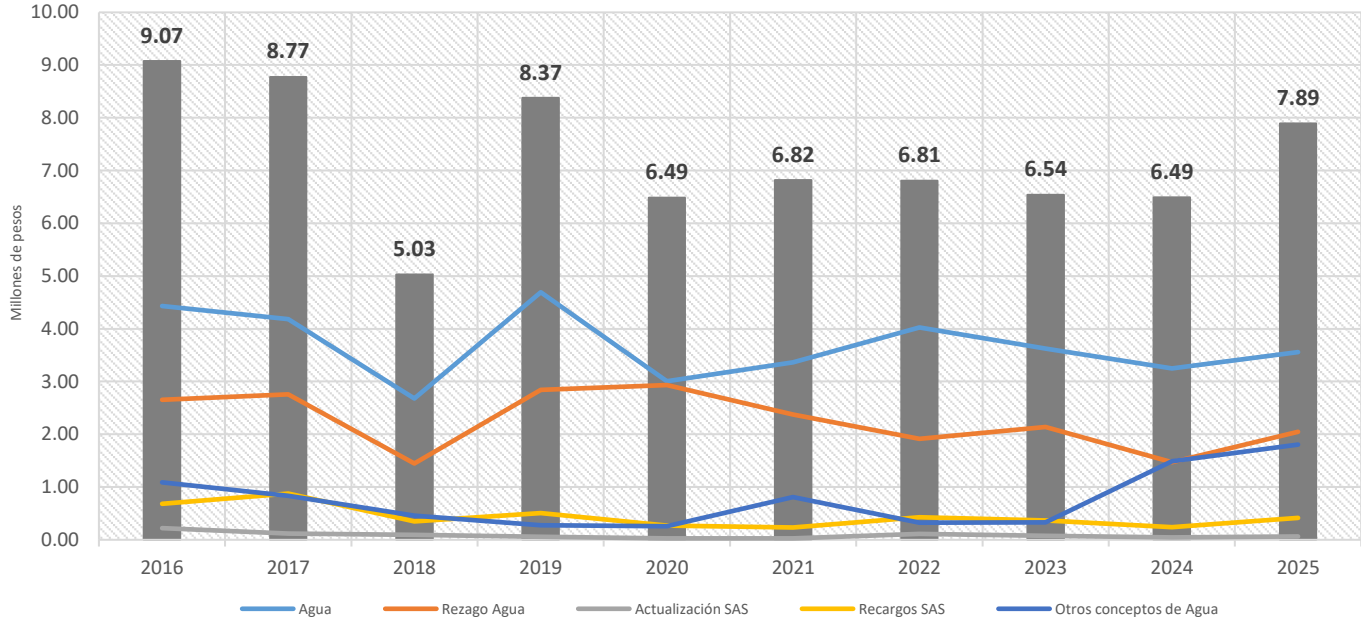
	2016	2017	2018	2019	2020	2021	2022	2023	2024	2025
Agua	4.43	4.18	2.68	4.69	3.01	3.36	4.03	3.62	3.25	3.56
Rezago Agua	2.65	2.76	1.45	2.84	2.93	2.38	1.92	2.14	1.47	2.05
Actualización SAS	0.22	0.12	0.09	0.06	0.02	0.03	0.11	0.08	0.04	0.06
Recargos SAS	0.68	0.88	0.35	0.50	0.27	0.24	0.42	0.37	0.24	0.42
Otros conceptos de Agua	1.09	0.84	0.46	0.28	0.26	0.81	0.33	0.33	1.49	1.81
Total	9.07	8.77	5.03	8.37	6.49	6.82	6.81	6.54	6.49	7.89

Fuente: Elaboración propia con datos de la Subdirección de Ingresos de la Dirección de Finanzas (información preliminar, sujeta a validación).



Derechos de agua en el mes de septiembre

(Cifras nominales en millones de pesos)





H. AYUNTAMIENTO CONSTITUCIONAL
DE CENTRO 2024-2027

CENTRO
HONESTIDAD Y RESULTADOS
2024-2027

Derechos de agua de enero-septiembre

(Cifras nominales en millones de pesos)

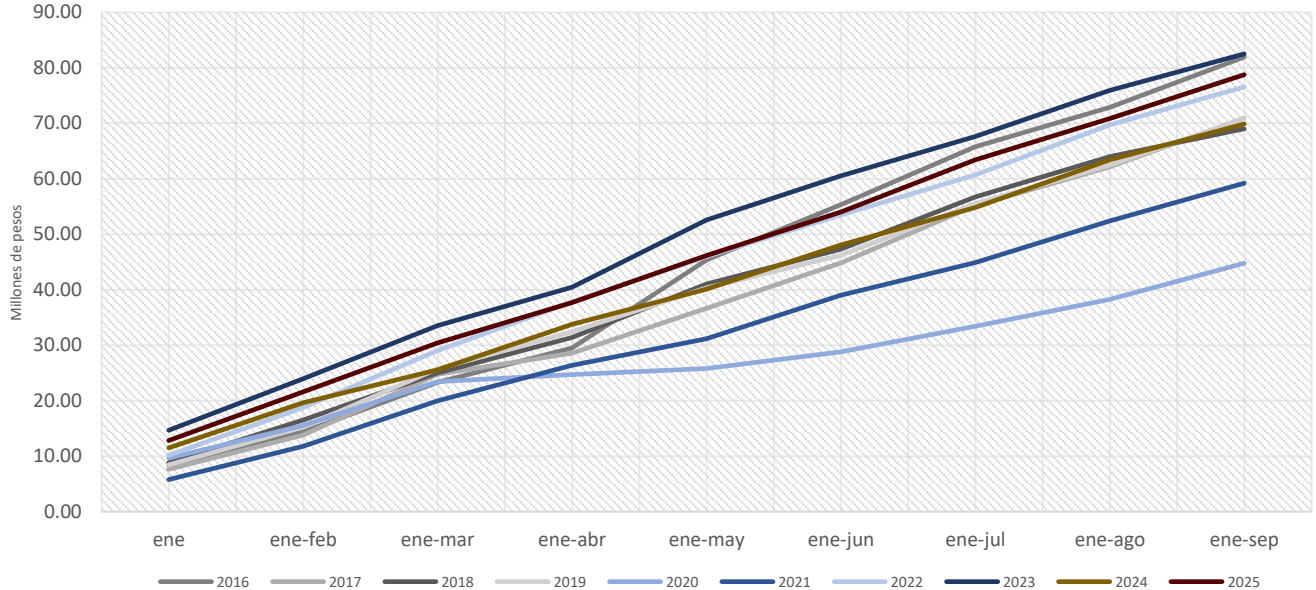
	enero	ene-feb	ene-mar	ene-abr	ene-may	ene-jun	ene-jul	ene-ago	ene-sep
2016	8.35	14.38	23.32	29.51	45.35	55.34	65.80	72.85	81.93
2017	7.67	13.85	24.78	28.57	36.66	44.85	55.15	62.14	70.92
2018	8.88	16.56	25.00	31.40	41.06	47.30	56.72	63.98	69.01
2019	8.48	15.25	25.77	32.42	40.37	46.22	55.49	62.47	70.84
2020	9.65	15.52	23.43	24.72	25.83	28.79	33.45	38.30	44.78
2021	5.81	11.78	19.99	26.38	31.16	39.00	44.93	52.39	59.21
2022	10.20	18.79	29.04	37.79	46.02	53.51	60.72	69.73	76.54
2023	14.71	23.98	33.56	40.49	52.58	60.56	67.64	75.95	82.49
2024	11.50	19.63	25.59	33.77	40.12	48.10	54.83	63.40	69.89
2025	12.87	21.61	30.45	37.67	46.17	53.99	63.40	70.87	78.77

Fuente: Elaboración propia con datos de la Subdirección de Ingresos de la Dirección de Finanzas (información preliminar, sujeta a validación).



Derechos de agua de enero-septiembre

(Cifras nominales en millones de pesos)





H. AYUNTAMIENTO CONSTITUCIONAL
DE CENTRO 2024-2027

CENTRO
HONESTIDAD Y RESULTADOS
2024-2027

Impuesto sobre traspaso de dominio en el mes de septiembre (Cifras nominales en millones de pesos)

	2016	2017	2018	2019	2020	2021	2022	2023	2024	2025
Traslado de dominio	5.87	8.63	5.90	5.79	6.46	7.58	9.74	8.83	10.98	11.87
Actualización de traslado de dominio	0.02	0.03	0.01	0.01	0.04	0.02	0.11	0.05	0.05	0.21
Accesorios de traslado de dominio	0.23	0.15	0.12	0.08	0.29	0.08	0.37	0.17	0.26	0.59
Total	6.12	8.81	6.03	5.88	6.79	7.68	10.23	9.04	11.29	12.66

Fuente: Elaboración propia con datos de la Subdirección de Ingresos de la Dirección de Finanzas (información preliminar, sujeta a validación)

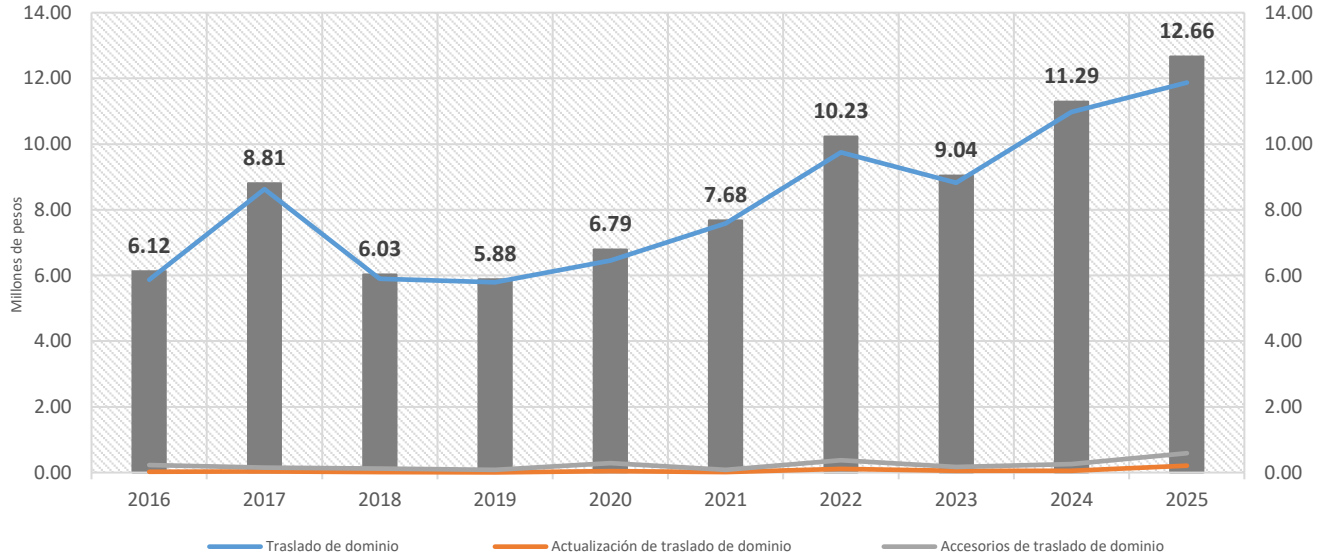


H. AYUNTAMIENTO CONSTITUCIONAL
DE CENTRO 2024-2027

CENTRO
HONESTIDAD Y RESULTADOS
2024-2027

Impuesto sobre traslación de dominio en el mes de septiembre

(Cifras nominales en millones de pesos)



Fuente: Elaboración propia con datos de la Subdirección de Ingresos de la Dirección de Finanzas (información preliminar, sujeta a validación)



H. AYUNTAMIENTO CONSTITUCIONAL
DE CENTRO 2024-2027

CENTRO
HONESTIDAD Y RESULTADOS
2024-2027

Impuesto sobre traspaso de dominio de enero-septiembre

(Cifras nominales en millones de pesos)

	enero	ene-feb	ene-mar	ene-abr	ene-may	ene-jun	ene-jul	ene-ago	ene-sep
2016	8.06	19.54	25.78	37.08	43.30	55.62	63.97	74.10	80.23
2017	14.06	21.29	31.11	37.65	47.39	57.55	70.31	83.70	92.51
2018	11.03	16.01	21.70	31.11	38.75	45.78	53.15	60.11	66.15
2019	8.44	15.86	24.60	32.62	40.31	48.73	56.65	63.23	69.12
2020	5.86	11.72	18.94	23.85	25.04	28.00	30.91	35.58	42.37
2021	6.81	14.89	22.19	30.85	39.65	48.18	56.30	65.11	72.79
2022	8.17	22.56	31.56	39.10	50.64	60.66	72.00	83.23	93.46
2023	9.87	27.22	38.91	50.93	61.73	73.00	85.27	97.21	106.26
2024	20.19	36.77	49.61	60.67	99.99	110.63	123.48	135.62	146.91
2025	16.10	28.25	41.72	54.84	65.84	77.22	89.36	102.76	115.43

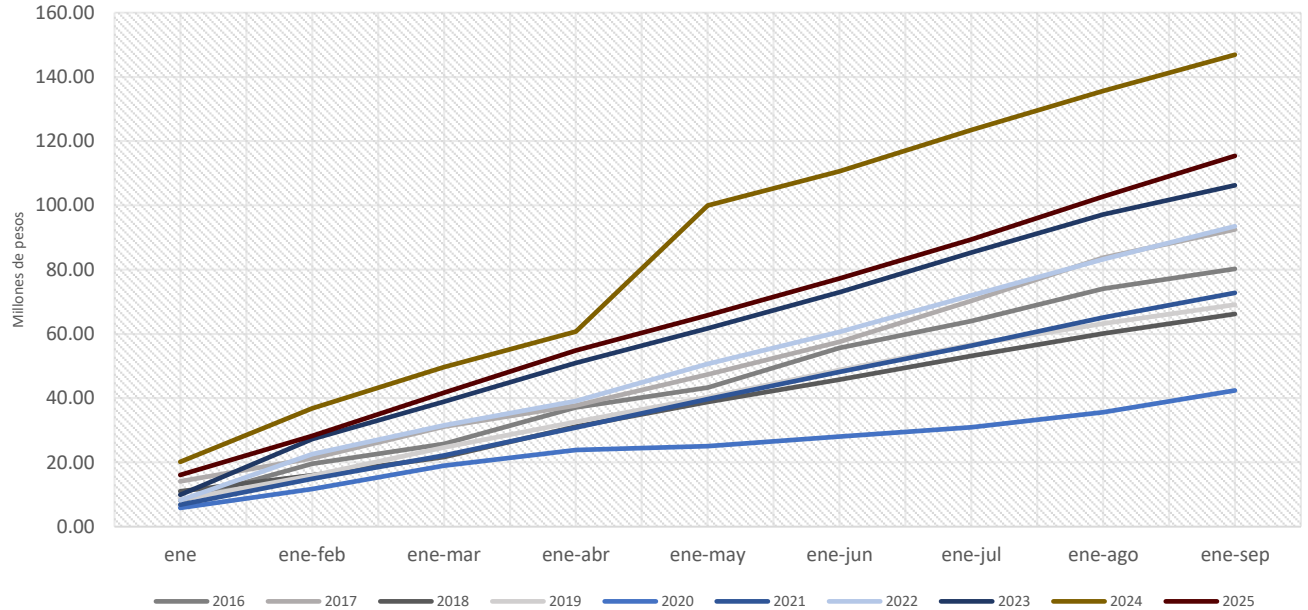
Fuente: Elaboración propia con datos de la Subdirección de Ingresos de la Dirección de Finanzas (información preliminar, sujeta a validación)



H. AYUNTAMIENTO CONSTITUCIONAL
DE CENTRO 2024-2027

CENTRO
HONESTIDAD Y RESULTADOS
2024-2027

Impuesto sobre traslación de dominio de enero-septiembre (Cifras nominales en millones de pesos)



Otros Ingresos en el mes de septiembre

(Cifras nominales en millones de pesos)

	2016	2017	2018	2019	2020	2021	2022	2023	2024	2025
Derechos (Servicios)	1.85	1.92	2.79	2.76	2.31	3.95	4.68	3.03	4.71	4.72
Otros derechos	0.00	1.88	1.77	2.52	5.05	3.55	3.88	4.01	7.26	5.50
Productos	0.69	0.58	0.18	0.45	0.01	0.02	1.73	3.46	3.79	2.52
Aprovechamientos	1.51	0.19	0.30	1.31	0.33	0.00	0.97	0.67	1.63	1.16
Total	4.05	4.58	5.04	7.03	7.70	7.52	11.26	11.17	17.39	13.89

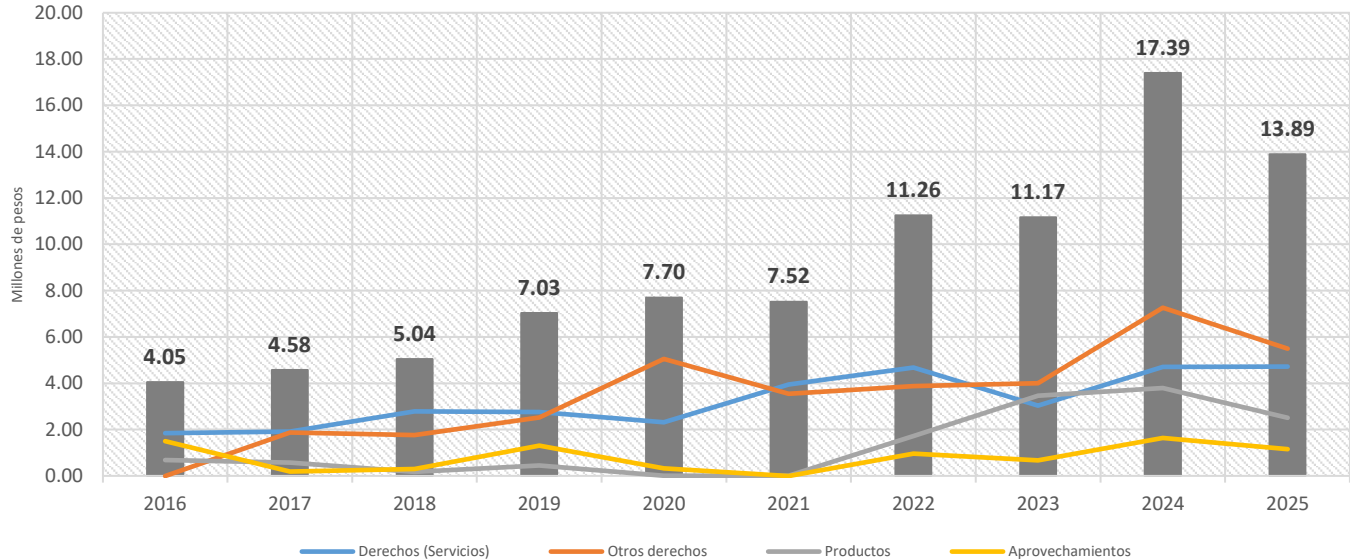
*En el rubro de Otros ingresos para hacer comparable los datos se efectuó la disminución de ISR e ISN en los ejercicios 2017 y 2018.

Fuente: Elaboración propia con datos de la Subdirección de Ingresos de la Dirección de Finanzas (información preliminar, sujeta a validación)



Otros Ingresos en el mes de septiembre

(Cifras nominales en millones de pesos)



*En el rubro de Otros ingresos para hacer comparable los datos se efectuó la disminución de ISR e ISN en los ejercicios 2017 y 2018.
Fuente: Elaboración propia con datos de la Subdirección de Ingresos de la Dirección de Finanzas (información preliminar, sujeta a validación)



Otros Ingresos de enero-septiembre

(Cifras nominales en millones de pesos)

	enero	ene-feb	ene-mar	ene-abr	ene-may	ene-jun	ene-jul	ene-ago	ene-sep
2016	7.87	16.74	32.18	40.02	49.89	55.51	61.56	77.76	73.17
2017	6.09	12.79	19.83	25.08	31.46	37.87	44.86	52.33	56.91
2018	5.95	12.22	20.58	26.67	32.53	40.07	47.46	53.14	58.19
2019	5.02	11.87	20.75	29.91	39.94	46.96	70.46	77.56	84.59
2020	4.70	10.56	17.56	20.12	21.68	24.13	28.41	36.39	44.10
2021	5.42	11.38	20.76	26.67	33.00	39.48	49.43	54.21	61.63
2022	4.48	11.62	24.46	59.42	69.36	77.57	89.81	100.85	112.11
2023	8.14	16.12	32.46	45.32	58.80	75.17	88.38	101.89	113.06
2024	10.77	23.46	38.55	52.22	68.28	85.84	105.44	120.98	138.37
2025	17.43	31.46	52.23	68.05	86.11	102.86	119.85	136.51	150.40

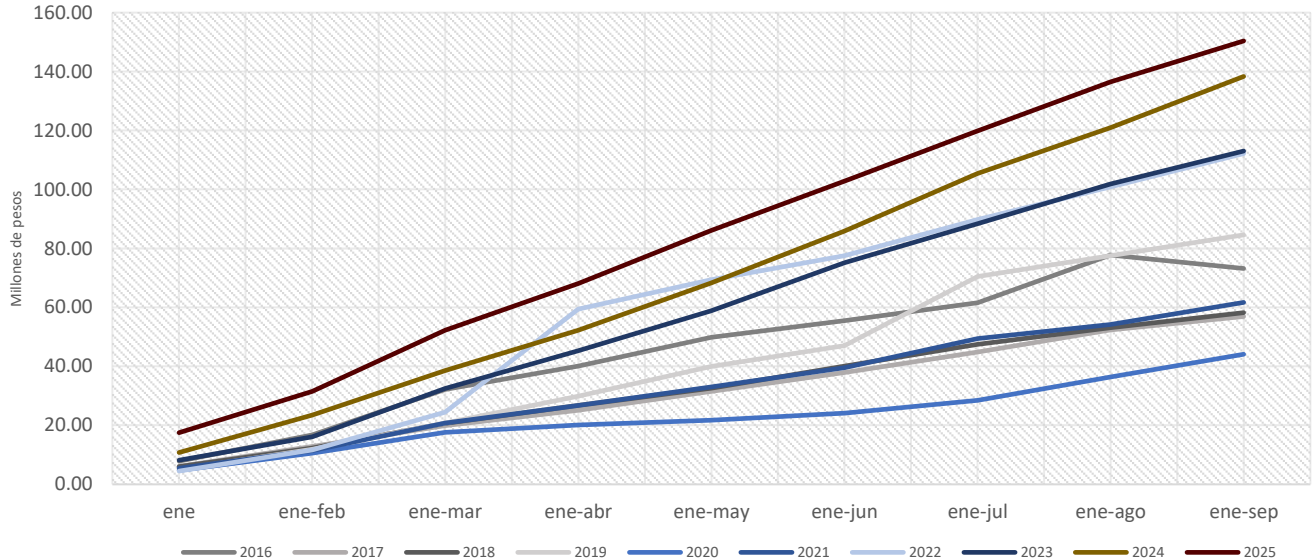
*En el rubro de Otros ingresos para hacer comparable los datos se efectuó la disminución de ISR e ISN en los ejercicios 2017 y 2018.

*Fuente: Elaboración propia con datos de la Subdirección de Ingresos de la Dirección de Finanzas (información preliminar, sujeta a validación)



Otros Ingresos de enero-septiembre

(Cifras nominales en millones de pesos)



*En el rubro de Otros ingresos para hacer comparable los datos se efectuó la disminución de ISR e ISN en los ejercicios 2017 y 2018.

*Fuente: Elaboración propia con datos de la Subdirección de Ingresos de la Dirección de Finanzas (información preliminar, sujeta a validación)



H. AYUNTAMIENTO CONSTITUCIONAL
DE CENTRO 2024-2027

CENTRO
HONESTIDAD Y RESULTADOS
2024-2027

Espectáculos Públicos en el mes de septiembre

(Cifras nominales en millones de pesos)

	2016	2017	2018	2019	2020	2021	2022	2023	2024	2025
Espectáculos públicos	0.000	0.000	0.000	0.015	0.000	0.000	0.226	0.059	0.181	0.521

Fuente: Elaboración propia con datos de la Subdirección de Ingresos de la Dirección de Finanzas (información preliminar, sujeta a validación)

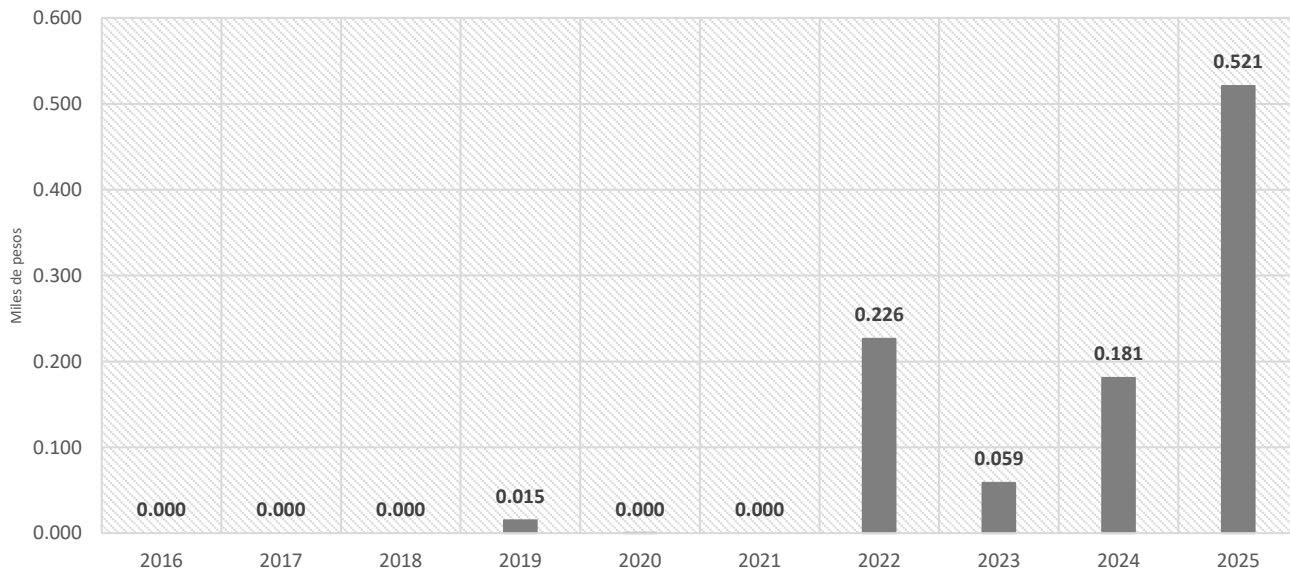


H. AYUNTAMIENTO CONSTITUCIONAL
DE CENTRO 2024-2027

CENTRO
HONESTIDAD Y RESULTADOS
2024-2027

Espectáculos Públicos en el mes de septiembre

(Cifras nominales en miles de pesos)



Fuente: Elaboración propia con datos de la Subdirección de Ingresos de la Dirección de Finanzas (información preliminar, sujeta a validación)



H. AYUNTAMIENTO CONSTITUCIONAL
DE CENTRO 2024-2027

CENTRO
HONESTIDAD Y RESULTADOS
2024-2027

Espectáculos Públicos de enero-septiembre

(Cifras nominales en millones de pesos)

	enero	ene-feb	ene-mar	ene-abr	ene-may	ene-jun	ene-jul	ene-ago	ene-sep
2016	0.0	0.1	0.1	0.2	0.2	0.3	0.4	0.4	0.4
2017	0.0	0.1	0.2	0.3	0.3	0.3	0.3	0.4	0.4
2018	0.0	0.0	0.1	0.1	0.2	0.2	0.2	0.2	0.2
2019	0.0	0.0	0.3	0.3	0.5	0.5	0.5	0.5	0.5
2020	0.0	0.0	0.0	0.0	0.0	0.0	0.0	0.0	0.0
2021	0.0	0.0	0.0	0.0	0.0	0.0	0.0	0.0	0.0
2022	0.0	0.0	0.0	0.3	0.8	0.9	1.2	1.5	1.7
2023	0.1	0.3	0.6	0.7	2.1	2.9	3.2	3.2	3.3
2024	0.0	0.7	1.7	2.0	4.3	4.8	5.4	5.9	6.1
2025	0.0	0.2	2.0	2.1	2.5	2.6	3.2	3.4	4.0

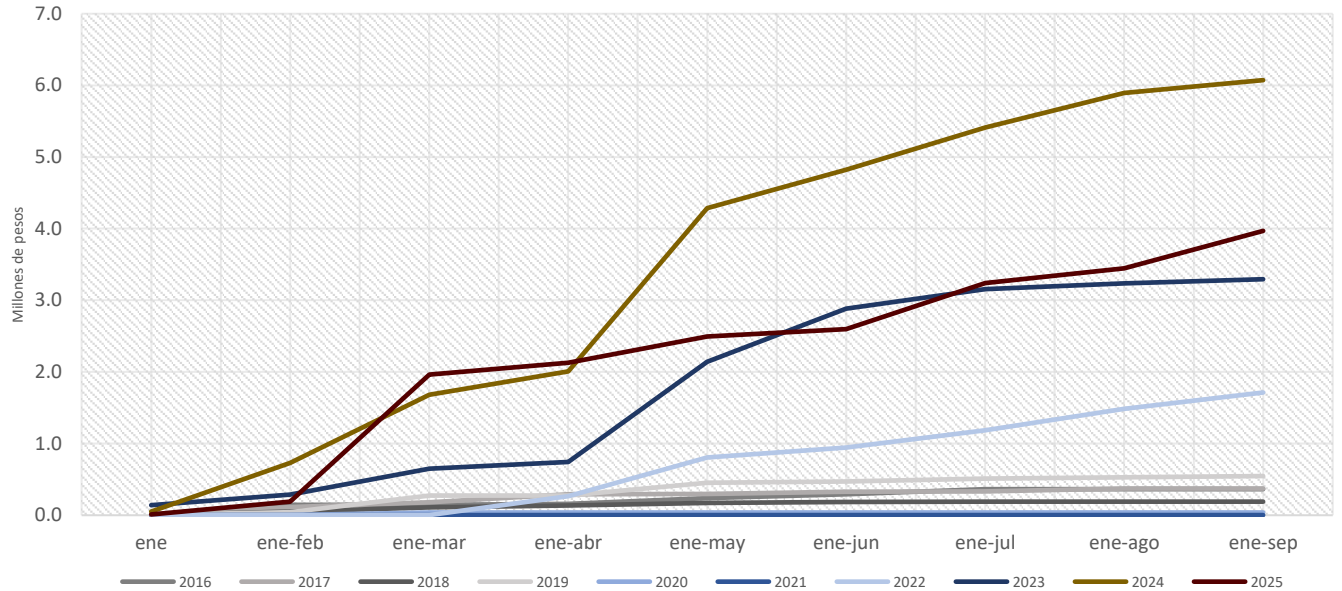
Fuente: Elaboración propia con datos de la Subdirección de Ingresos de la Dirección de Finanzas (información preliminar, sujeta a validación)



H. AYUNTAMIENTO CONSTITUCIONAL
DE CENTRO 2024-2027

CENTRO
HONESTIDAD Y RESULTADOS
2024-2027

Espectáculos Públicos de enero-septiembre (Cifras nominales en millones de pesos)



Fuente: Elaboración propia con datos de la Subdirección de Ingresos de la Dirección de Finanzas (información preliminar, sujeta a validación)

Participaciones Federales en el mes de septiembre

(Cifras nominales en millones de pesos)

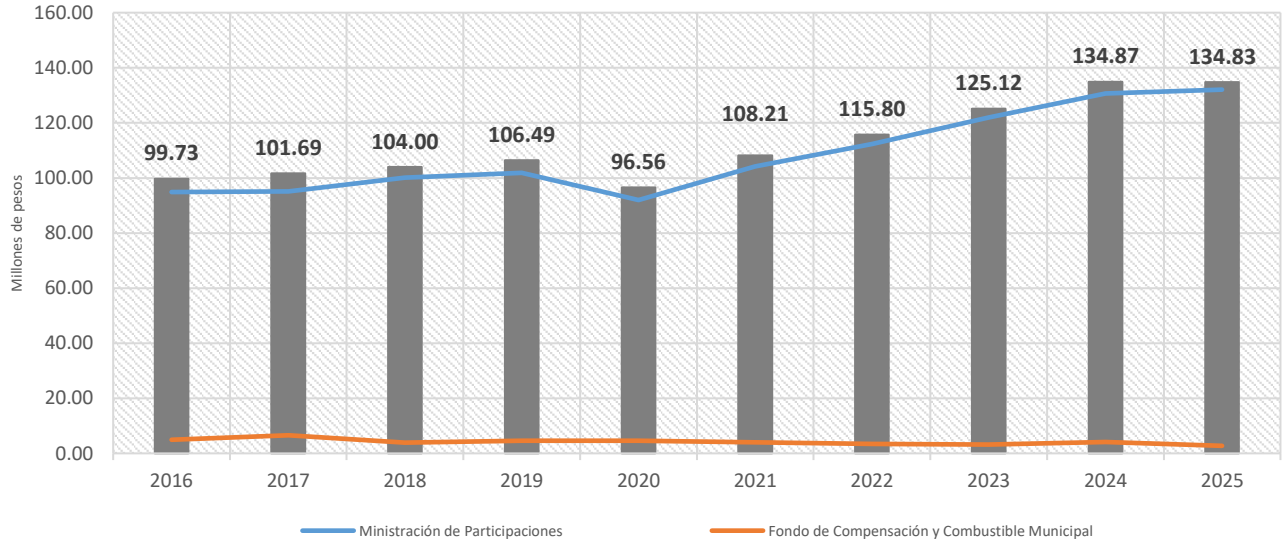
	2016	2017	2018	2019	2020	2021	2022	2023	2024	2025
Ministración de Participaciones	94.84	95.06	100.08	101.87	91.93	104.16	112.37	121.93	130.68	132.04
Fondo de Compensación y Combustible Municipal	4.89	6.63	3.92	4.62	4.63	4.05	3.43	3.19	4.19	2.79
Total	99.73	101.69	104.00	106.49	96.56	108.21	115.80	125.12	134.87	134.83

Fuente: Elaboración propia con datos de la Subdirección de Ingresos de la Dirección de Finanzas (información preliminar, sujeta a validación)



Participaciones Federales en el mes de septiembre

(Cifras nominales en millones de pesos)



Fuente: Elaboración propia con datos de la Subdirección de Ingresos de la Dirección de Finanzas (información preliminar, sujeta a validación)



H. AYUNTAMIENTO CONSTITUCIONAL
DE CENTRO 2024-2027

CENTRO
HONESTIDAD Y RESULTADOS
2024-2027

Participaciones Federales de enero-septiembre

(Cifras nominales en millones de pesos)

	enero	ene-feb	ene-mar	ene-abr	ene-may	ene-jun	ene-jul	ene-ago	ene-sep
2016	92.61	196.74	290.56	421.90	530.03	645.64	752.62	861.03	960.77
2017	99.56	205.33	300.94	406.27	501.45	584.75	698.64	803.23	904.92
2018	102.25	217.70	328.16	436.87	552.07	675.26	795.83	910.59	1014.60
2019	109.44	242.16	363.52	483.53	609.45	738.37	869.62	982.38	1088.87
2020	108.32	238.11	345.05	477.35	583.39	679.51	783.79	888.28	984.83
2021	108.94	228.31	337.07	484.68	606.09	721.23	822.65	938.45	1046.66
2022	126.28	277.37	388.84	550.31	674.05	794.96	912.81	1032.99	1148.78
2023	129.23	289.98	413.09	566.56	725.98	864.61	994.68	1138.84	1263.96
2024	139.05	313.29	439.50	585.23	759.58	913.66	1053.95	1193.79	1328.66
2025	125.49	281.04	424.70	603.09	731.96	882.21	1023.57	1165.18	1300.01

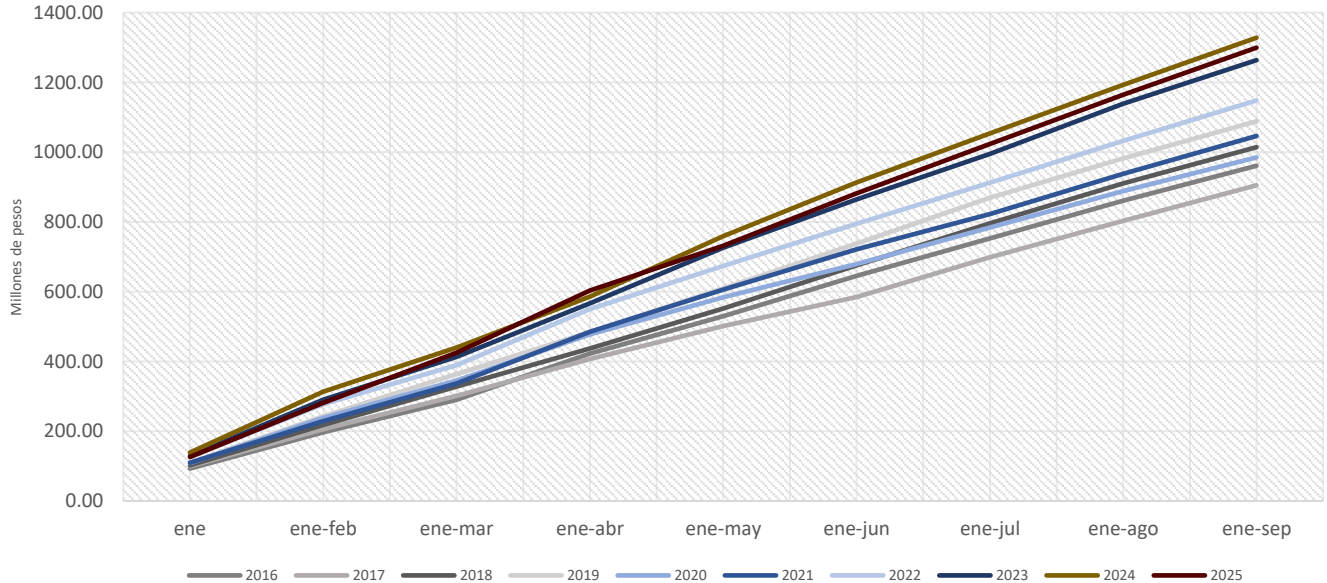
Fuente: Elaboración propia con datos de la Subdirección de Ingresos de la Dirección de Finanzas (información preliminar, sujeta a validación)



H. AYUNTAMIENTO CONSTITUCIONAL
DE CENTRO 2024-2027

CENTRO
HONESTIDAD Y RESULTADOS
2024-2027

Participaciones Federales de enero-septiembre (Cifras nominales en millones de pesos)



Fuente: Elaboración propia con datos de la Subdirección de Ingresos de la Dirección de Finanzas (información preliminar, sujeta a validación)



H. AYUNTAMIENTO CONSTITUCIONAL
DE CENTRO 2024-2027

CENTRO
HONESTIDAD Y RESULTADOS
2024-2027

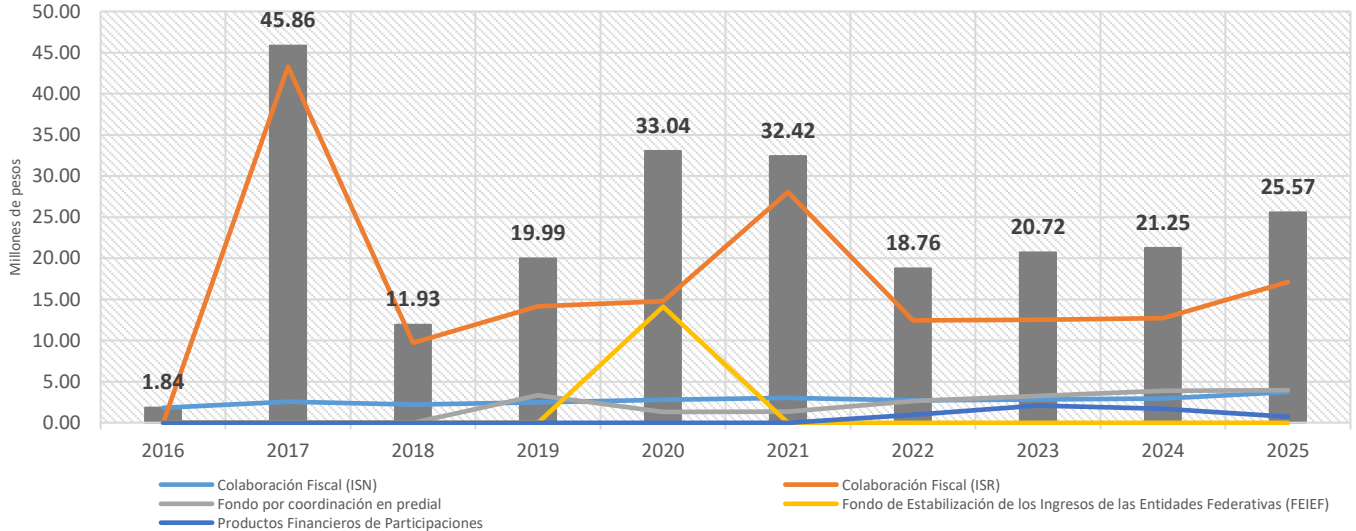
Fondos Distintos de Participaciones y FEIEF en el mes de septiembre (Cifras nominales en millones de pesos)

	2016	2017	2018	2019	2020	2021	2022	2023	2024	2025
Colaboración Fiscal (ISN)	1.84	2.54	2.23	2.47	2.81	3.02	2.73	2.84	2.95	3.74
Colaboración Fiscal (ISR)	0.00	43.31	9.70	14.17	14.79	28.06	12.43	12.53	12.70	17.13
Fondo por coordinación en predial	0.00	0.00	0.00	3.35	1.31	1.34	2.63	3.26	3.89	3.97
Fondo de Estabilización de los Ingresos de las Entidades Federativas (FEIEF)	0.00	0.00	0.00	0.00	14.13	0.00	0.00	0.00	0.00	0.00
Productos Financieros de Participaciones	0.00	0.00	0.00	0.00	0.00	0.00	0.97	2.09	1.71	0.72
Total	1.84	45.86	11.93	19.99	33.04	32.42	18.76	20.72	21.25	25.57

Fuente: Elaboración propia con datos de la Subdirección de Ingresos de la Dirección de Finanzas (información preliminar, sujeta a validación)



Fondos Distintos de Participaciones y FEIEF en el mes de septiembre (Cifras nominales en millones de pesos)



Fuente: Elaboración propia con datos de la Subdirección de Ingresos de la Dirección de Finanzas (información preliminar, sujeta a validación)

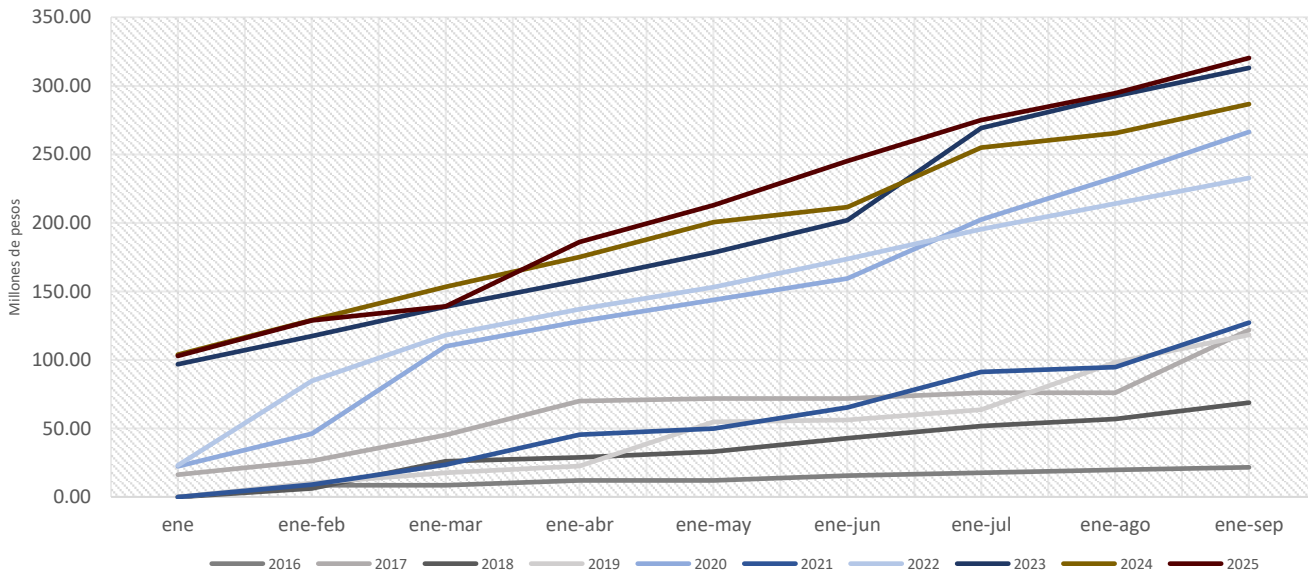
Fondos Distintos de Participaciones y FEIEF de enero-septiembre
(Cifras nominales en millones de pesos)

	enero	ene-feb	ene-mar	ene-abr	ene-may	ene-jun	ene-jul	ene-ago	ene-sep
2016	0.00	8.68	8.68	12.12	12.12	15.69	17.78	19.77	21.61
2017	16.27	26.33	45.17	70.01	71.90	71.90	76.07	76.07	121.92
2018	0.00	6.29	26.09	29.00	33.18	42.96	51.82	56.81	68.74
2019	0.00	10.12	17.62	22.57	54.91	56.16	63.66	98.28	118.27
2020	22.42	46.20	109.86	128.05	143.70	159.33	202.49	233.25	266.29
2021	0.00	9.02	23.48	45.56	50.00	65.44	91.18	94.83	127.25
2022	23.02	84.63	118.02	136.96	153.08	173.60	195.44	213.97	232.73
2023	96.77	117.37	138.98	158.04	178.29	201.91	269.26	292.42	313.14
2024	103.80	129.00	153.30	175.07	200.47	211.46	254.94	265.43	286.68
2025	102.83	128.88	139.06	185.95	212.95	245.16	275.04	294.74	320.31

Fuente: Elaboración propia con datos de la Subdirección de Ingresos de la Dirección de Finanzas (información preliminar, sujeta a validación)

Fondos Distintos de Participaciones y FEIEF de enero-septiembre

(Cifras nominales en millones de pesos)



Fuente: Elaboración propia con datos de la Subdirección de Ingresos de la Dirección de Finanzas (información preliminar, sujeta a validación)

Aportaciones Federales en el mes de septiembre

(Cifras nominales en millones de pesos)

	2016	2017	2018	2019	2020	2021	2022	2023	2024	2025
Ministración de Fondo III	6.02	7.43	8.31	10.35	0.00	11.35	15.89	21.10	20.95	40.11
Ministración de Fondo IV	28.91	31.64	34.39	38.93	40.13	39.57	42.50	50.61	52.37	56.97
FAFEF convenios	0.00	0.00	0.00	0.00	0.00	0.00	0.00	0.00	0.00	0.00
Total	34.93	39.07	42.70	49.28	40.13	50.92	58.39	71.71	73.32	97.08

Fuente: Elaboración propia con datos de la Subdirección de Ingresos de la Dirección de Finanzas (información preliminar, sujeta a validación)
FAFEF (Fondo de Aportaciones para el Fortalecimiento de las Entidades Federativas)

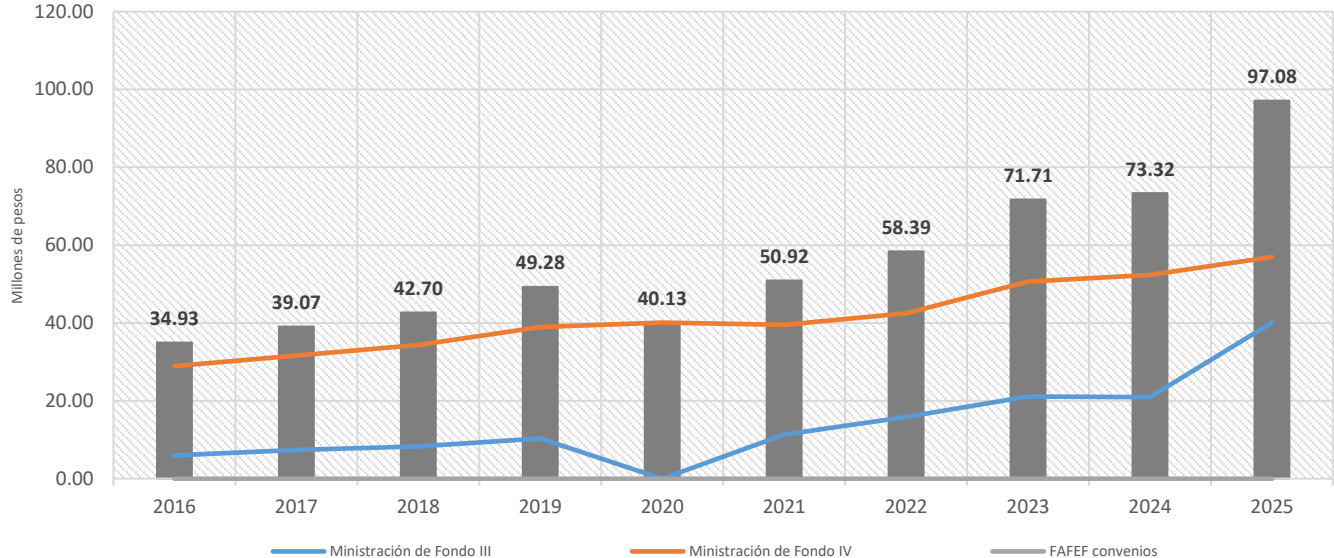


H. AYUNTAMIENTO CONSTITUCIONAL
DE CENTRO 2024-2027

CENTRO
HONESTIDAD Y RESULTADOS
2024-2027

Aportaciones Federales en el mes de septiembre

(Cifras nominales en millones de pesos)



Fuente: Elaboración propia con datos de la Subdirección de Ingresos de la Dirección de Finanzas (información preliminar, sujeta a validación)
FAFEP (Fondo de Aportaciones para el Fortalecimiento de las Entidades Federativas)

Aportaciones Federales de enero-septiembre

(Cifras nominales en millones de pesos)

	enero	ene-feb	ene-mar	ene-abr	ene-may	ene-jun	ene-jul	ene-ago	ene-sep
2016	34.93	69.87	104.80	139.73	174.67	209.60	244.53	279.47	314.40
2017	31.64	70.71	109.78	156.28	195.35	234.42	273.48	312.55	351.62
2018	42.70	85.39	128.09	170.79	213.49	256.18	298.88	341.58	384.28
2019	49.28	98.56	147.84	197.12	246.40	295.68	344.96	394.24	443.52
2020	51.72	103.44	155.16	206.88	258.60	310.32	362.04	413.76	453.89
2021	39.57	101.84	152.76	203.68	254.60	305.52	356.44	407.36	458.28
2022	57.98	115.95	175.16	233.55	291.93	350.32	408.71	467.09	525.48
2023	71.71	143.42	215.12	286.83	358.54	430.25	501.95	573.66	645.37
2024	73.32	146.63	219.95	293.27	366.59	439.90	513.22	586.54	659.85
2025	56.97	157.19	234.21	311.24	388.26	465.29	542.31	619.34	696.36

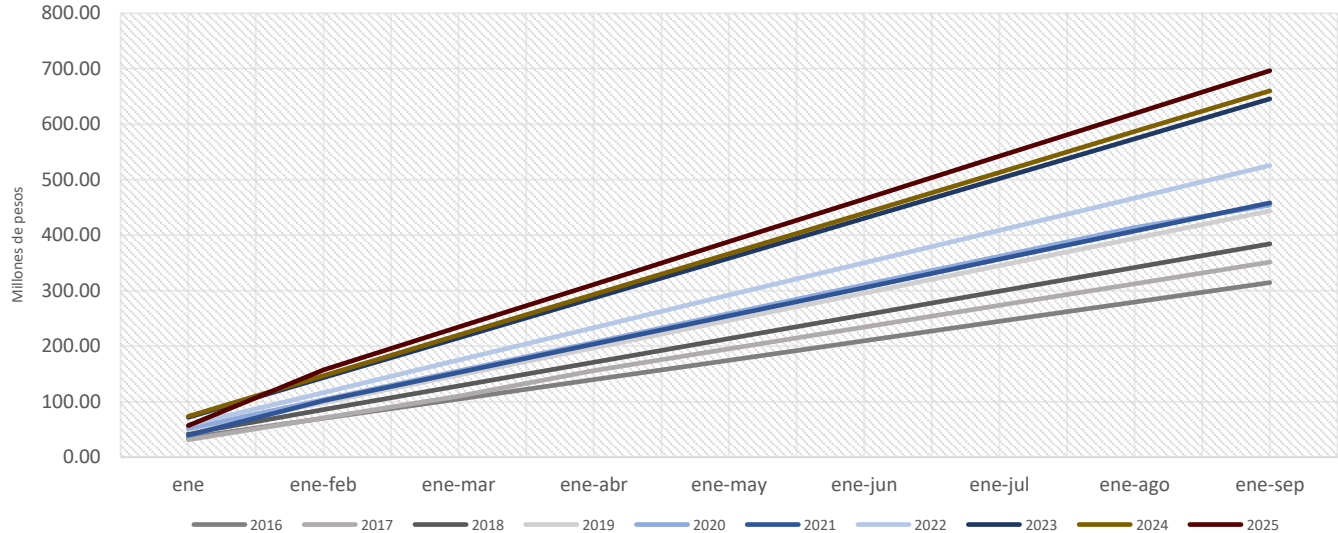
Fuente: Elaboración propia con datos de la Subdirección de Ingresos de la Dirección de Finanzas (información preliminar, sujeta a validación)
FAFEF (Fondo de Aportaciones para el Fortalecimiento de las Entidades Federativas)



H. AYUNTAMIENTO CONSTITUCIONAL
DE CENTRO 2024-2027

CENTRO
HONESTIDAD Y RESULTADOS
2024-2027

Aportaciones Federales de enero-septiembre (Cifras nominales en millones de pesos)



Fuente: Elaboración propia con datos de la Subdirección de Ingresos de la Dirección de Finanzas (información preliminar, sujeta a validación)
FAFEF (Fondo de Aportaciones para el Fortalecimiento de las Entidades Federativas)



H. AYUNTAMIENTO CONSTITUCIONAL
DE CENTRO 2024-2027

CENTRO
HONESTIDAD Y RESULTADOS
2024-2027

Convenios Federales en el mes de septiembre

(Cifras nominales en millones de pesos)

	2016	2017	2018	2019	2020	2021	2022	2023	2024	2025
Aportación Federal CAPUFE	1.4	1.6	1.6	1.5	1.7	1.6	2.5	2.3	1.9	1.8
Hábitat Federal	0.0	0.0	0.0	0.0	0.0	0.0	0.0	0.0	0.0	0.0
Fortalecimiento Financiero para Inversión	0.0	0.0	0.0	0.0	0.0	0.0	0.0	0.0	0.0	0.0
Convenio INMUJERES	0.0	0.0	0.0	0.0	0.0	0.0	0.0	0.0	0.0	0.0
PROAGUA	0.0	0.0	0.0	3.4	0.0	3.8	0.0	23.1	0.0	15.0
CONADE	0.0	0.0	0.0	0.0	0.0	0.0	0.0	0.0	0.0	0.0
Ministración PRODDER	0.0	0.0	0.0	0.0	0.0	1.5	0.0	0.0	0.0	0.0
PROAGUA Emergente Apartado Agua Limpia 2020	0.0	0.0	0.0	0.0	0.0	0.0	0.0	0.0	0.0	0.0
PROAGUA Apartado Urbano Federal 2020	0.0	0.0	0.0	0.0	0.0	0.0	0.0	0.0	0.0	0.0
PROAGUA Apartado Rural Federal 2020	0.0	0.0	0.0	4.5	0.0	0.0	0.0	0.0	0.0	0.0
PROAGUA Apartado Agua Limpia Federal 2020	0.0	0.0	0.0	0.0	0.1	0.0	0.0	0.0	0.0	0.0
Programa E605 Cap. Amb. y Des. Sust. en Materia de Cultura de Agua 2017	0.0	0.0	0.0	0.0	0.0	0.0	0.0	0.0	0.0	0.0
PROAGUA Apartado Planta de Tratamiento de Aguas Residuales Federal 2020	0.0	0.0	0.0	0.0	0.0	0.0	0.0	0.0	0.0	0.0
Convenio Coordinación Específico SEDATU-Municipio de Centro 2024	0.0	0.0	0.0	0.0	0.0	0.0	0.0	0.0	0.0	0.0
Producto Financiero Convenio Coordinación SEDATU - M. Centro 2024	0.0	0.0	0.0	0.0	0.0	0.0	0.0	0.0	0.0	0.0
Programa de Saneamiento de Aguas Residuales (PROSANEAR)	0.0	0.0	0.0	0.0	0.0	0.0	0.0	0.0	0.0	0.0
Producto Financiero Convenio Federal	0.0	0.0	0.0	0.0	0.0	0.0	0.0	0.0	0.0	0.0
Total	1.4	1.6	1.6	9.4	1.8	6.9	2.5	25.4	1.9	16.9

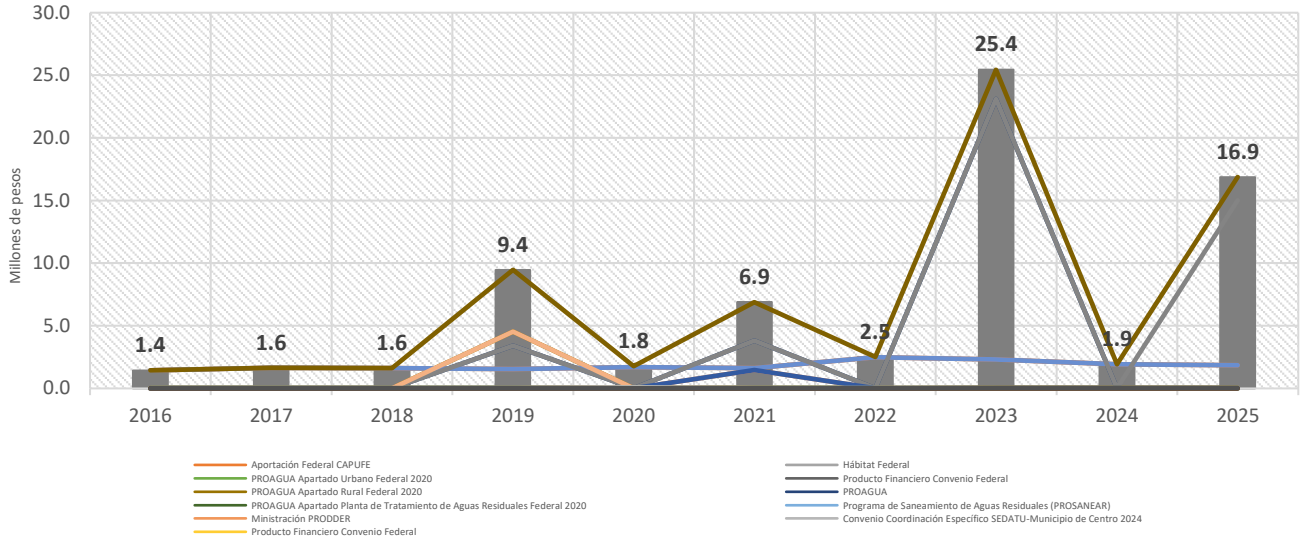
Fuente: Elaboración propia con datos de la Subdirección de Ingresos de la Dirección de Finanzas (información preliminar, sujeta a validación)

CAPUFE (Caminos y Puentes Federales de Ingresos y Servicios Conexos)
INMUJERES (Instituto Nacional de las Mujeres)
PROAGUA (Programa de Agua Potable, Alcantarillado y Saneamiento)
PRODDER (Programa de Devolución de Derechos)



Convenios Federales en el mes de septiembre

(Cifras nominales en millones de pesos)



* En el ejercicio 2018 en el total no considera el negativo por la cantidad de \$2,208,782.00 de ministración PRODDER
Fuente: Elaboración propia con datos de la Subdirección de Ingresos de la Dirección de Finanzas (información preliminar, sujeta a validación)

CAPUFE (Caminos y Puentes Federales de Ingresos y Servicios Conexos)
MULIERES (Instituto Nacional de las Mujeres)
PROAGUA (Programa de Agua Potable, Alcantarillado y Saneamiento)
PRODDER (Programa de Devolución de Derechos)



H. AYUNTAMIENTO CONSTITUCIONAL
DE CENTRO 2024-2027

CENTRO
HONESTIDAD Y RESULTADOS
2024-2027

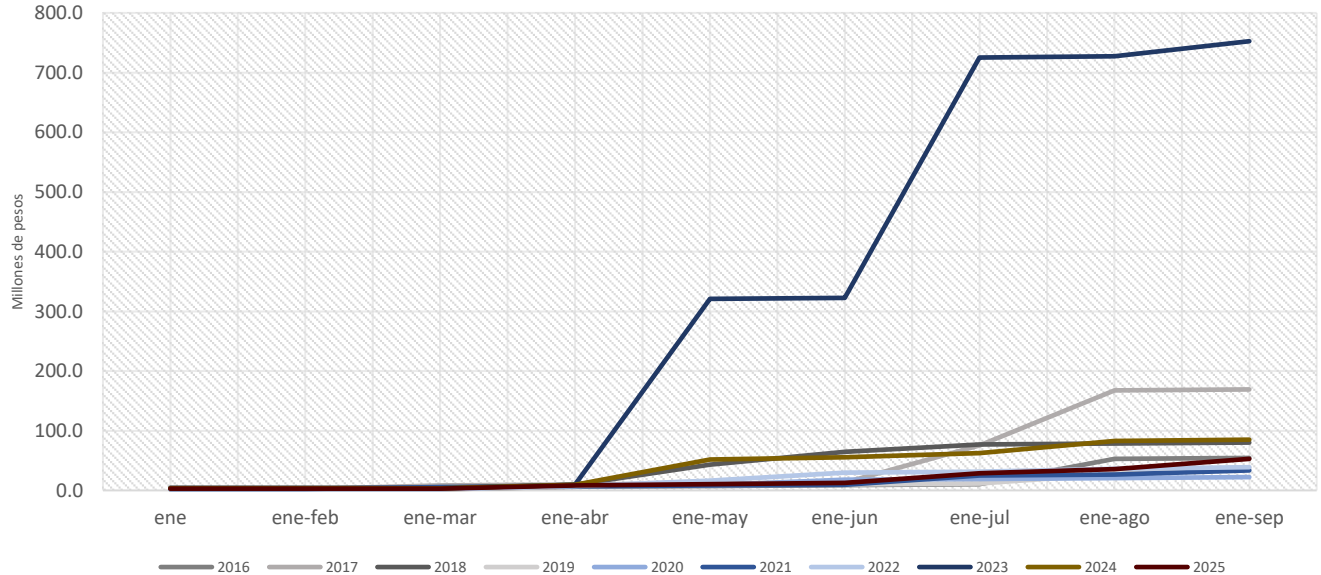
Convenios Federales de enero-septiembre (Cifras nominales en millones de pesos)

	enero	ene-feb	ene-mar	ene-abr	ene-may	ene-jun	ene-jul	ene-ago	ene-sep
2016	2.2	2.2	2.21	6.28	7.65	9.09	10.50	53.18	54.60
2017	2.6	2.6	8.48	10.29	11.86	13.46	75.42	167.64	169.27
2018	4.8	4.8	4.81	9.39	43.49	64.62	76.96	78.58	80.19
2019	2.3	2.3	2.28	6.79	8.51	10.28	11.87	27.98	37.43
2020	2.6	2.6	2.56	7.95	9.13	17.98	19.31	20.96	22.71
2021	2.8	2.8	5.67	7.00	8.26	9.82	24.89	26.81	33.69
2022	2.8	2.8	2.84	7.42	16.47	29.94	31.43	36.60	39.11
2023	3.7	3.7	3.72	9.67	320.97	322.69	725.24	727.35	752.78
2024	3.4	3.4	3.44	9.51	52.02	55.81	62.89	83.12	85.05
2025	3.1	3.2	3.15	8.67	10.61	12.62	28.90	35.89	52.75

Fuente: Elaboración propia con datos de la Subdirección de Ingresos de la Dirección de Finanzas (información preliminar, sujeta a validación)



Convenios Federales de enero-septiembre (Cifras nominales en millones de pesos)



Fuente: Elaboración propia con datos de la Subdirección de Ingresos de la Dirección de Finanzas (información preliminar, sujeta a validación)



H. AYUNTAMIENTO CONSTITUCIONAL
DE CENTRO 2024-2027

CENTRO
HONESTIDAD Y RESULTADOS
2024-2027

Convenios Estatales en el mes de septiembre

(Cifras nominales en millones de pesos)

	2016	2017	2018	2019	2020	2021	2022	2023	2024	2025
Aportación Estatal CAPUFE	1.423	1.629	1.605	1.536	0.000	0.000	0.000	0.000	0.000	0.000
Ministración Parques y Jardines	3.399	3.533	3.642	3.904	4.014	4.141	4.445	4.793	5.016	5.157
Ministración SAPAET (SAS)	22.040	22.755	23.951	25.281	25.784	27.108	28.799	31.221	32.551	33.915
Apoyo Financiero Extraordinario para Mejoramiento de la Imagen Urbana	8.000	0.000	0.000	0.000	0.000	0.000	0.000	0.000	0.000	0.000
Apoyo Financiero Extraordinario para Protección al Medio Ambiente	3.000	0.000	0.000	0.000	0.000	0.000	0.000	0.000	0.000	0.000
Apoyo Financiero Extraordinario para Desazolve de Drenaje	0.000	5.645	0.000	0.000	0.000	0.000	0.000	0.000	0.000	0.000
Aportación Municipal PROAGUA	0.000	0.000	0.000	0.000	0.000	0.000	0.000	0.000	0.000	0.000
Aportación FISE Municipal 2017	0.000	0.000	0.000	0.000	0.000	0.000	0.000	0.000	0.000	0.000
Rescate y Rehabilitación de Espacios Públicos	0.000	0.000	0.000	0.000	0.000	0.000	0.000	0.000	0.000	0.000
Aportación FISE Estatal	0.000	0.000	0.000	0.000	0.000	0.000	0.000	0.000	0.000	0.000
Convenio FISE Bienestar H. Ayuntamiento	0.000	0.000	0.000	0.000	0.000	0.000	9.207	0.000	0.000	0.000
Fondo de Infraestructura Social para las Entidades Federativas (FISE)	0.000	0.000	0.000	0.000	0.000	0.000	0.000	0.000	0.000	0.000
Red Tabasco Mover a México Recurso Federal y Estatal	0.000	0.000	0.000	0.000	0.000	0.000	0.000	0.000	0.000	0.000
Producto Financiero Convenio Estatal	0.000	0.000	0.000	0.000	0.000	0.000	0.054	0.500	0.473	0.276
Total	37.862	33.563	29.198	30.721	29.798	31.248	42.505	36.514	38.040	39.347

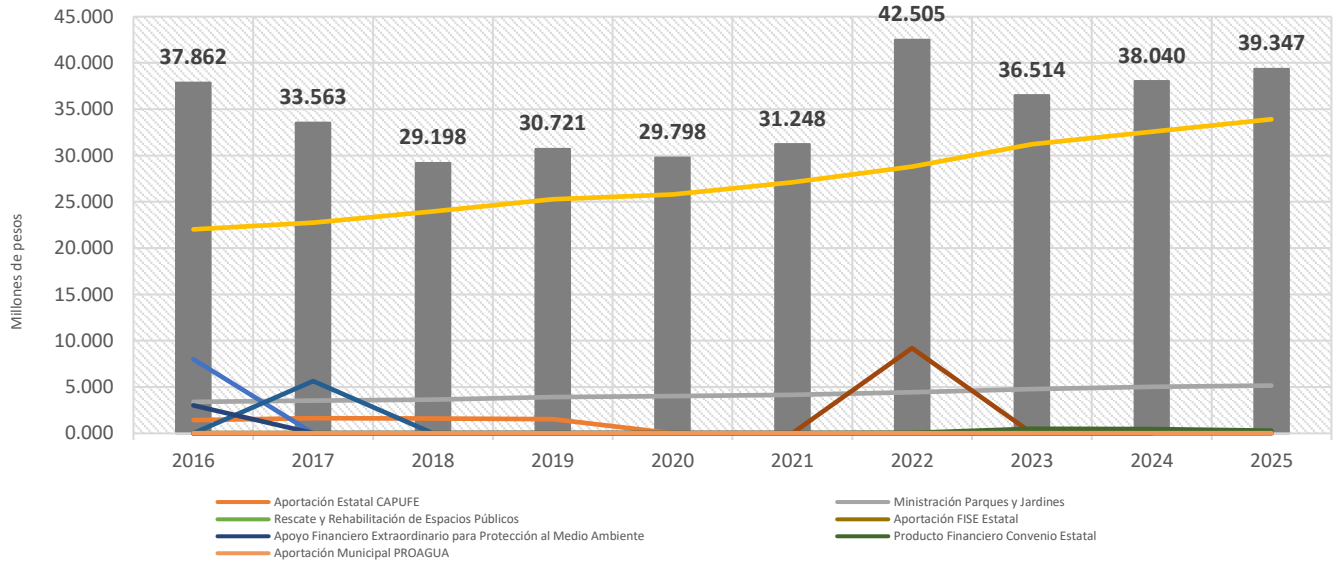
Fuente: Elaboración propia con datos de la Subdirección de Ingresos de la Dirección de Finanzas (información preliminar, sujeta a validación)

CAPUFE (Caminos y Puentes Federales de Ingresos y Servicios Conexos)
FISE (Fondo de Infraestructura Social para las Entidades)
PROAGUA (Programa de Agua Potable, Alcantarillado y Saneamiento)
SAPAET (Servicios de Agua Potable y Alcantarillado del Estado de Tabasco)
SAS (Sistema de Agua y Saneamiento)



Convenios Estatales en el mes de septiembre

(Cifras nominales en millones de pesos)



Fuente: Elaboración propia con datos de la Subdirección de Ingresos de la Dirección de Finanzas (información preliminar, sujeta a validación)

CAPUFE (Caminos y Puentes Federales de Ingresos y Servicios Conexos)
FISE (Fondo de Infraestructura Social para las Entidades)
PROAGUA (Programa de Agua Potable, Alcantarillado y Saneamiento)
SAPAET (Servicios de Agua Potable y Alcantarillado del Estado de Tabasco)
SAS (Sistema de Agua y Saneamiento)



H. AYUNTAMIENTO CONSTITUCIONAL
DE CENTRO 2024-2027

CENTRO
HONESTIDAD Y RESULTADOS
2024-2027

Convenios Estatales de enero-septiembre

(Cifras nominales en millones de pesos)

	enero	ene-feb	ene-mar	ene-abr	ene-may	ene-jun	ene-jul	ene-ago	ene-sep
2016	26.66	51.86	79.72	104.92	130.36	160.02	186.87	213.70	251.56
2017	25.95	53.65	79.59	110.16	148.97	180.90	214.43	249.84	283.41
2018	27.59	58.00	85.60	117.80	146.99	376.21	414.03	448.30	477.50
2019	27.59	56.66	84.26	122.76	153.67	184.63	224.80	255.54	286.26
2020	31.54	63.54	93.59	122.61	152.41	182.21	212.00	241.80	271.60
2021	30.70	61.40	92.11	125.03	156.27	194.68	233.08	264.35	295.59
2022	32.93	65.85	98.78	132.99	166.23	199.48	239.04	272.32	314.83
2023	35.59	71.15	108.19	144.41	180.71	217.08	253.48	289.95	326.47
2024	37.55	75.02	113.75	151.82	189.90	238.63	276.78	330.57	368.61
2025	39.42	78.66	117.94	157.27	196.55	235.89	275.21	314.53	353.88

Fuente: Elaboración propia con datos de la Subdirección de Ingresos de la Dirección de Finanzas (información preliminar, sujeta a validación)

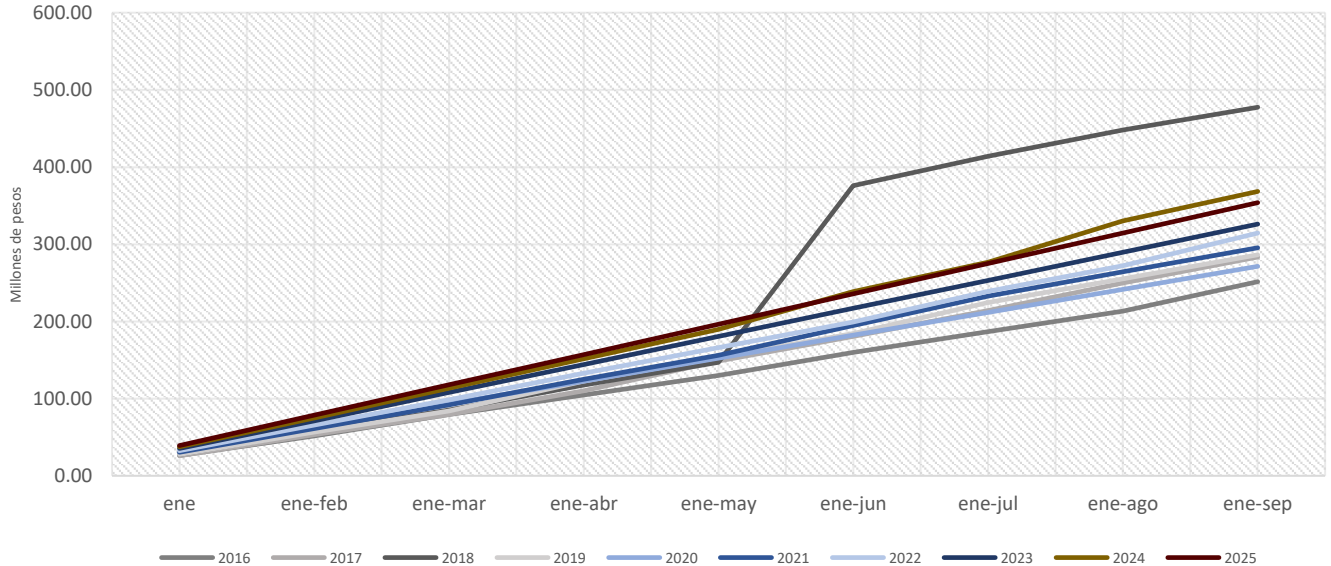


H. AYUNTAMIENTO CONSTITUCIONAL
DE CENTRO 2024-2027

CENTRO
HONESTIDAD Y RESULTADOS
2024-2027

Convenios Estatales de enero-septiembre

(Cifras nominales en millones de pesos)



Fuente: Elaboración propia con datos de la Subdirección de Ingresos de la Dirección de Finanzas (información preliminar, sujeta a validación)



H. AYUNTAMIENTO CONSTITUCIONAL
DE CENTRO 2024-2027

CENTRO
HONESTIDAD Y RESULTADOS
2024-2027

Incentivos Derivados de Colaboración Fiscal de septiembre

(Cifras nominales en millones de pesos)

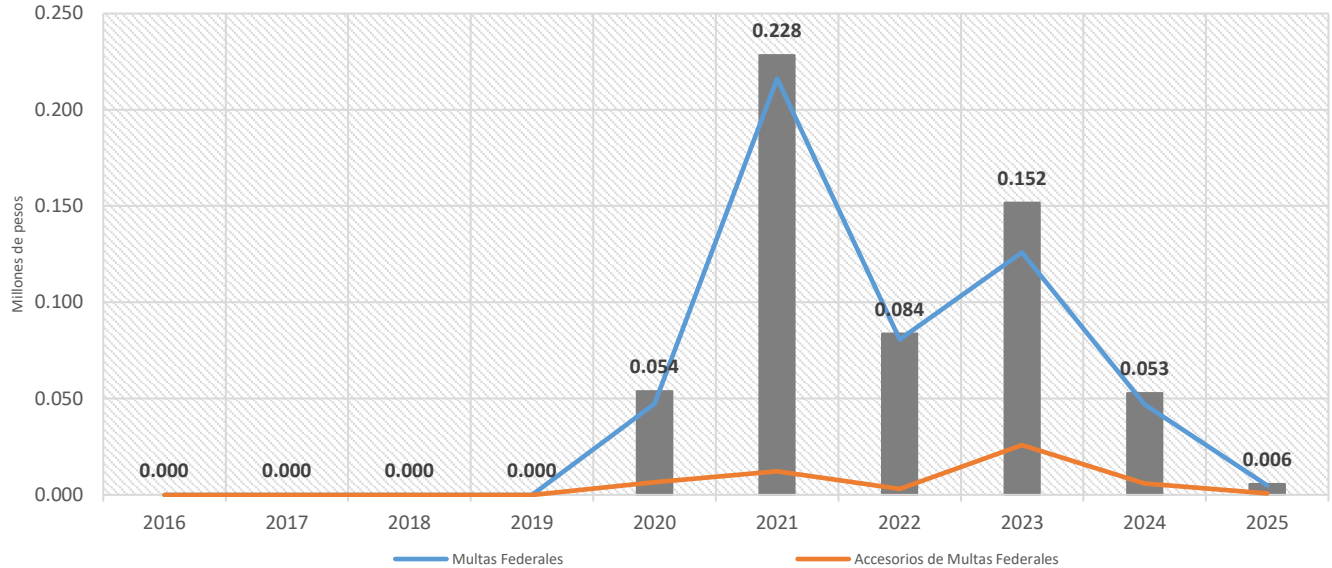
	2016	2017	2018	2019	2020	2021	2022	2023	2024	2025
Multas Federales	0.000	0.000	0.000	0.000	0.047	0.216	0.081	0.126	0.047	0.005
Accesorios de Multas Federales	0.000	0.000	0.000	0.000	0.007	0.012	0.003	0.026	0.006	0.001
Total	0.000	0.000	0.000	0.000	0.054	0.228	0.084	0.152	0.053	0.006

Fuente: Elaboración propia con datos de la Subdirección de Ingresos de la Dirección de Finanzas (información preliminar, sujeta a validación)



Incentivos Derivados de Colaboración Fiscal en el mes de septiembre

(Cifras nominales en millones de pesos)



Fuente: Elaboración propia con datos de la Subdirección de Ingresos de la Dirección de Finanzas (información preliminar, sujeta a validación)



H. AYUNTAMIENTO CONSTITUCIONAL
DE CENTRO 2024-2027

CENTRO
HONESTIDAD Y RESULTADOS
2024-2027

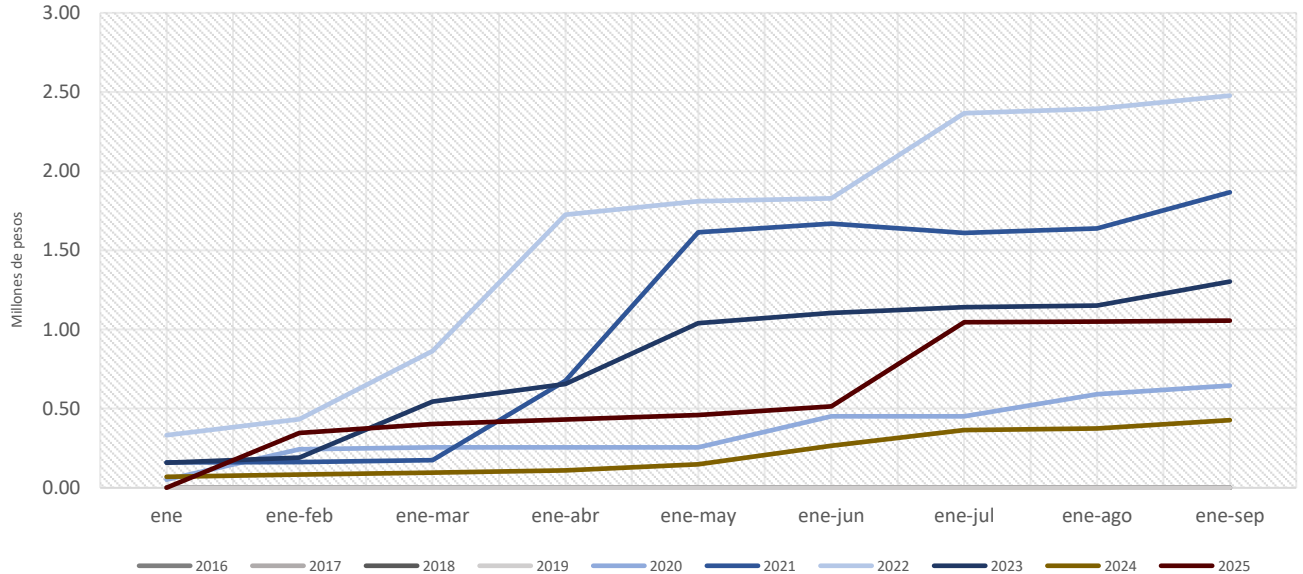
Incentivos Derivados de Colaboración Fiscal de enero-septiembre (Cifras nominales en millones de pesos)

	enero	ene-feb	ene-mar	ene-abr	ene-may	ene-jun	ene-jul	ene-ago	ene-sep
2016	0.00	0.00	0.00	0.00	0.00	0.00	0.00	0.00	0.00
2017	0.00	0.00	0.00	0.00	0.00	0.00	0.00	0.00	0.00
2018	0.00	0.00	0.00	0.00	0.00	0.00	0.00	0.00	0.00
2019	0.00	0.00	0.00	0.00	0.00	0.00	0.00	0.00	0.00
2020	0.05	0.24	0.25	0.25	0.25	0.45	0.45	0.59	0.64
2021	0.16	0.16	0.17	0.67	1.61	1.67	1.61	1.64	1.87
2022	0.33	0.43	0.86	1.73	1.81	1.83	2.37	2.39	2.48
2023	0.16	0.19	0.54	0.66	1.04	1.11	1.14	1.15	1.30
2024	0.07	0.08	0.09	0.11	0.15	0.27	0.37	0.38	0.43
2025	0.00	0.35	0.40	0.43	0.46	0.51	1.05	1.05	1.06

Fuente: Elaboración propia con datos de la Subdirección de Ingresos de la Dirección de Finanzas (información preliminar, sujeta a validación)



Incentivos Derivados de Colaboración Fiscal de enero-septiembre (Cifras nominales en millones de pesos)



Fuente: Elaboración propia con datos de la Subdirección de Ingresos de la Dirección de Finanzas (información preliminar, sujeta a validación)



H. AYUNTAMIENTO CONSTITUCIONAL
DE CENTRO 2024-2027

CENTRO
HONESTIDAD Y RESULTADOS
2024-2027

Transferencias, Asignaciones, Subsidios y Otros en el mes de septiembre

(Cifras nominales en millones de pesos)

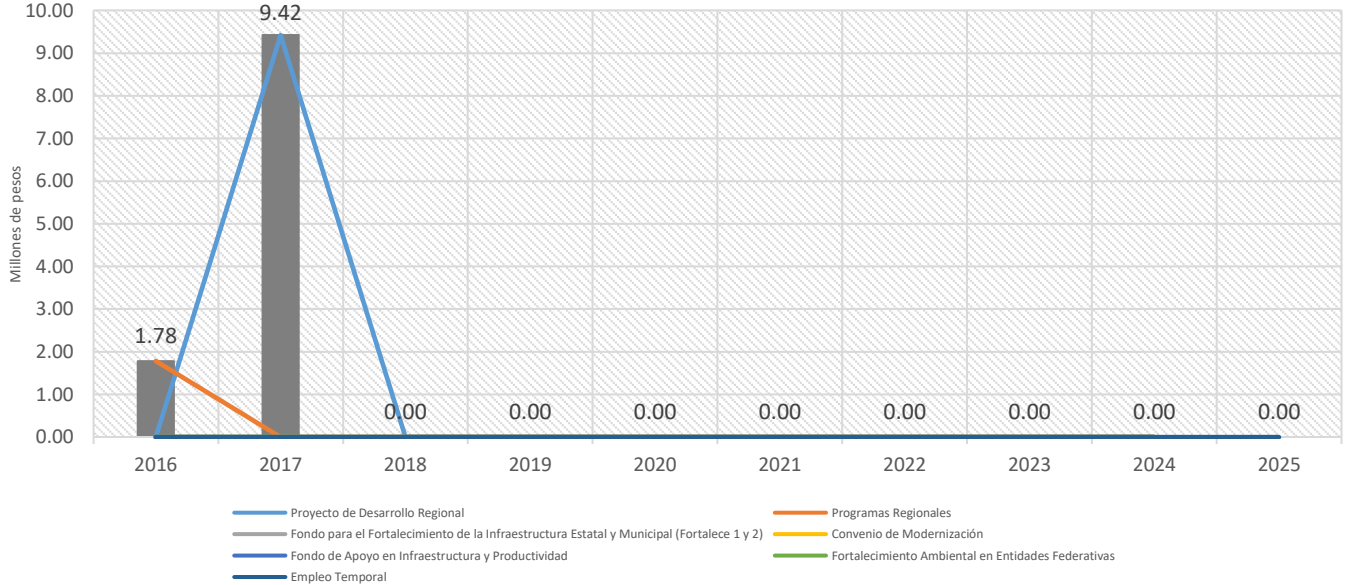
	2016	2017	2018	2019	2020	2021	2022	2023	2024	2025
Proyecto de Desarrollo Regional	0.00	9.42	0.00	0.00	0.00	0.00	0.00	0.00	0.00	0.00
Programas Regionales	1.78	0.00	0.00	0.00	0.00	0.00	0.00	0.00	0.00	0.00
Fondo para el Fortalecimiento de la Infraestructura Estatal y Municipal (Fortalece 1 y 2)	0.00	0.00	0.00	0.00	0.00	0.00	0.00	0.00	0.00	0.00
Convenio de Modernización	0.00	0.00	0.00	0.00	0.00	0.00	0.00	0.00	0.00	0.00
Fondo de Apoyo en Infraestructura y Productividad	0.00	0.00	0.00	0.00	0.00	0.00	0.00	0.00	0.00	0.00
Fortalecimiento Ambiental en Entidades Federativas	0.00	0.00	0.00	0.00	0.00	0.00	0.00	0.00	0.00	0.00
Empleo Temporal	0.00	0.00	0.00	0.00	0.00	0.00	0.00	0.00	0.00	0.00
Transferencias, Asignaciones, Subsidios y Otros (hasta 2017)	1.78	9.42	0.00	0.00	0.00	0.00	0.00	0.00	0.00	0.00

Fuente: Elaboración propia con datos de la Subdirección de Ingresos de la Dirección de Finanzas (información preliminar, sujeta a validación)



Transferencias, Asignaciones, Subsidios y Otros en el mes de septiembre

(Cifras nominales en millones de pesos)



Fuente: Elaboración propia con datos de la Subdirección de Ingresos de la Dirección de Finanzas (información preliminar, sujeta a validación)



H. AYUNTAMIENTO CONSTITUCIONAL
DE CENTRO 2024-2027

CENTRO
HONESTIDAD Y RESULTADOS
2024-2027

Transferencias, Asignaciones, Subsidios y Otros de enero-septiembre (Cifras nominales en millones de pesos)

	enero	ene-feb	ene-mar	ene-abr	ene-may	ene-jun	ene-jul	ene-ago	ene-sep
2016	0.00	14.00	14.00	14.00	16.97	16.97	19.89	19.89	21.67
2017	0.97	0.97	0.00	0.00	27.39	27.39	79.69	80.14	89.57
2018	0.00	0.00	0.00	0.00	0.00	0.00	0.00	0.00	0.00
2019	0.00	0.00	0.00	0.00	0.00	0.00	0.00	0.00	0.00
2020	0.00	0.00	0.00	0.00	0.00	0.00	0.00	0.00	0.00
2021	0.00	0.00	0.00	0.00	0.00	0.00	0.00	0.00	0.00
2022	0.00	0.00	0.00	0.00	0.00	0.00	0.00	0.00	0.00
2023	0.00	0.00	0.00	0.00	0.00	0.00	0.00	0.00	0.00
2024	0.00	0.00	0.00	0.00	0.00	0.00	0.00	0.00	0.00
2025	0.00	0.00	0.00	0.00	0.00	0.00	0.00	0.00	0.00

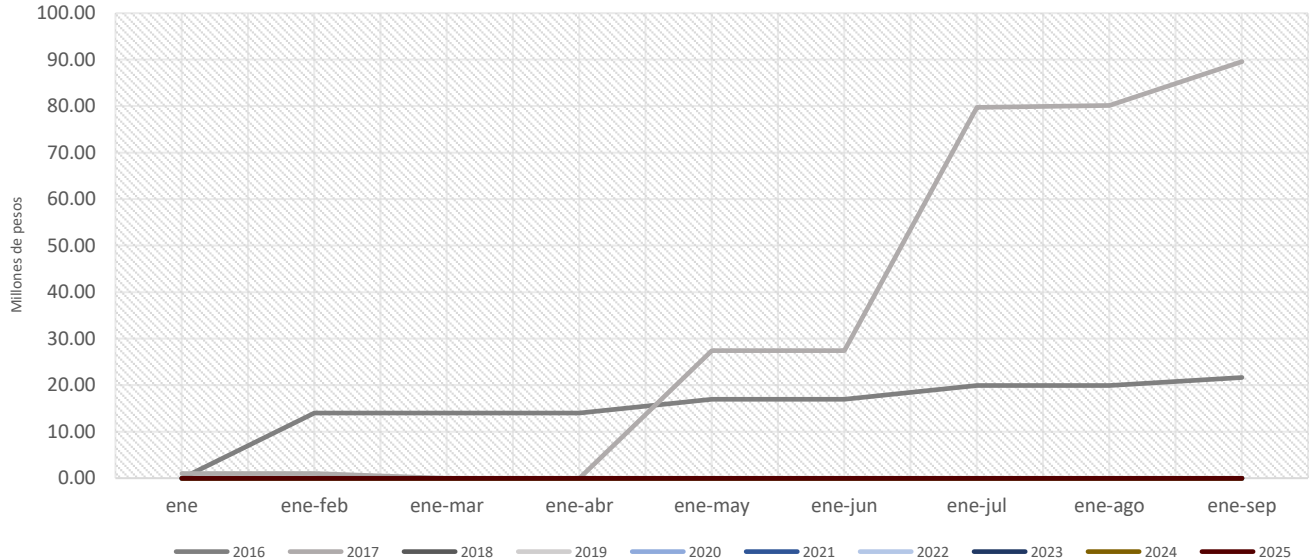
Fuente: Elaboración propia con datos de la Subdirección de Ingresos de la Dirección de Finanzas (información preliminar, sujeta a validación)



H. AYUNTAMIENTO CONSTITUCIONAL
DE CENTRO 2024-2027

CENTRO
HONESTIDAD Y RESULTADOS
2024-2027

Transferencias, Asignaciones, Subsidios y Otros de enero-septiembre (Cifras nominales en millones de pesos)



Fuente: Elaboración propia con datos de la Subdirección de Ingresos de la Dirección de Finanzas (información preliminar, sujeta a validación)

Fondos Distintos de Aportaciones en el mes de septiembre

(Cifras nominales en millones de pesos)

	2016	2017	2018	2019	2020	2021	2022	2023	2024	2025
Fondo para Municipios Productores de Hidrocarburos en Regiones (Terrestres y Marítimas)	1.48	1.85	3.38	3.45	3.88	4.00	31.32	24.70	4.77	4.81
Fondo para Municipios Productores de Hidrocarburos en Regiones Terrestres	0.00	0.64	0.68	0.67	0.75	0.75	0.80	0.78	1.66	1.79
Fondo para Municipios Productores de Hidrocarburos en Regiones Marítimas	0.00	1.21	2.70	2.78	3.13	3.25	3.59	3.92	3.11	3.02
Convenio de Apoyo Extraordinario del Fondo para Entidades Productivas de Hidrocarburos 2021	0.00	0.00	0.00	0.00	0.00	0.00	0.00		0.00	0.00
Conv. de Concer. de Acciones y Aportación de Apoyo Extra. Rec. del Fondo para Entidades. Fed. y Mpios. Prod. de Hidrocarburos	0.00	0.00	0.00	0.00	0.00	0.00	26.93	20.00	0.00	0.00
Conv. de Concer. de Acciones y Aportación de Apoyo Extra. Rec. FEFyM Prod. de Hidrocarburos Cárcamo	0.00	0.00	0.00	0.00	0.00	0.00	0.00	0.00	0.00	0.00
Conv. de Concer. de Acciones y Aportación de Apoyo Extra. Rec. FEFyM Prod. de Hidrocarburos ST	0.00	0.00	0.00	0.00	0.00	0.00	0.00	0.00	0.00	0.00
Conv. de Concer. de Acciones y Aportación de Apoyo Extra. Rec. FEFyM Prod. de Hidrocarburos	0.00	0.00	0.00	0.00	0.00	0.00	0.00	0.00	0.00	0.00
Producto Financiero Hidrocarburos Regiones Marítimas y Terrestres	0.00	0.00	0.00	0.00	0.00	0.00	0.00	0.00	0.00	0.00
Total	1.48	1.85	3.38	3.45	3.88	4.00	31.32	24.70	4.77	4.81

Fuente: Elaboración propia con datos de la Subdirección de Ingresos de la Dirección de Finanzas (información preliminar, sujeta a validación)

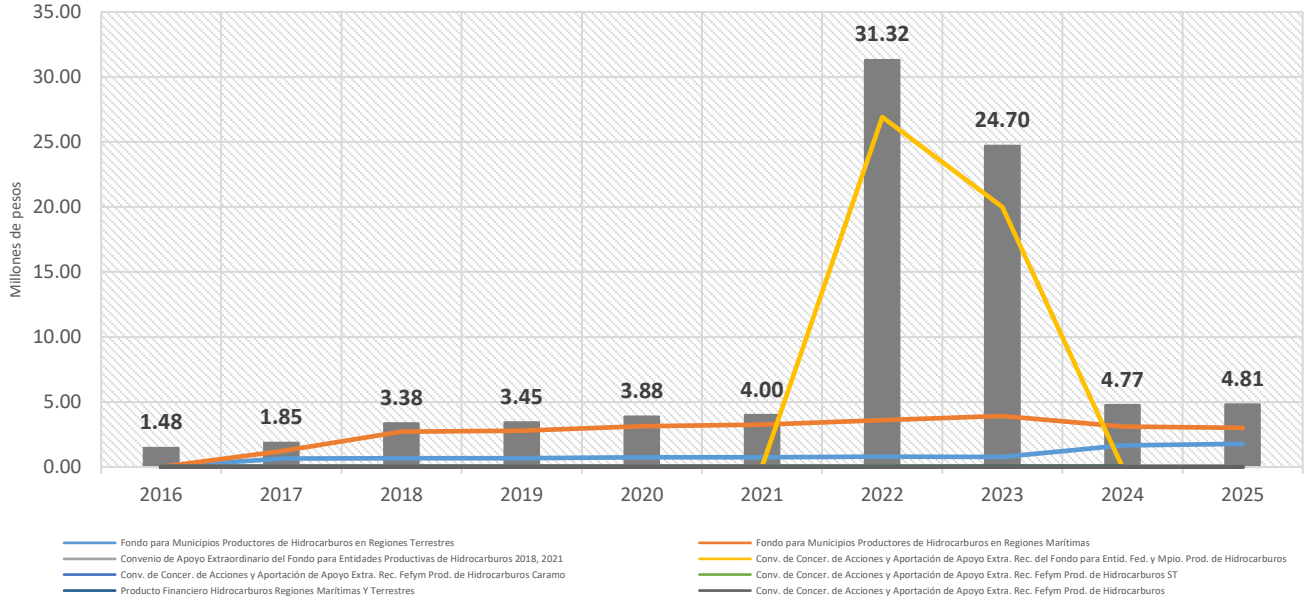


H. AYUNTAMIENTO CONSTITUCIONAL
DE CENTRO 2024-2027

CENTRO
HONESTIDAD Y RESULTADOS
2024-2027

Fondos Distintos de Aportaciones en el mes de septiembre

(Cifras nominales en millones de pesos)



Fuente: Elaboración propia con datos de la Subdirección de Ingresos de la Dirección de Finanzas (información preliminar, sujeta a validación)



H. AYUNTAMIENTO CONSTITUCIONAL
DE CENTRO 2024-2027

CENTRO
HONESTIDAD Y RESULTADOS
2024-2027

Fondos Distintos de Aportaciones de enero-septiembre

(Cifras nominales en millones de pesos)

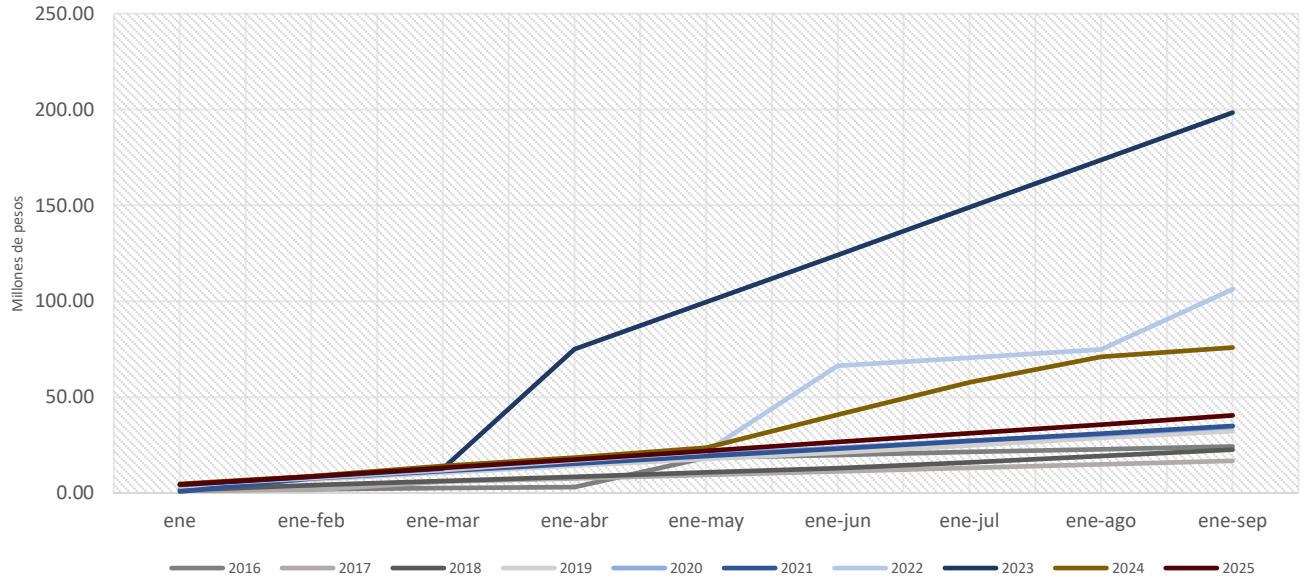
	enero	ene-feb	ene-mar	ene-abr	ene-may	ene-jun	ene-jul	ene-ago	ene-sep
2016	1.32	1.95	2.59	3.18	18.43	19.91	21.45	22.91	24.38
2017	1.63	1.63	5.94	7.60	9.46	11.31	13.14	14.98	16.84
2018	1.53	4.21	6.37	8.54	10.78	13.05	15.99	19.31	22.68
2019	3.53	6.98	10.61	14.29	17.84	21.16	24.84	28.83	32.27
2020	4.17	8.26	12.24	16.17	20.04	23.65	27.40	30.59	34.47
2021	0.74	7.69	11.47	15.31	19.34	23.14	27.13	30.94	34.95
2022	4.17	7.88	12.05	16.99	21.61	66.31	70.59	74.95	106.27
2023	4.31	8.42	12.87	75.06	99.57	124.11	149.03	173.62	198.32
2024	4.75	8.79	14.11	18.53	23.65	40.80	57.74	71.08	75.86
2025	4.44	8.71	13.07	17.54	22.02	26.59	31.14	35.73	40.54

Fuente: Elaboración propia con datos de la Subdirección de Ingresos de la Dirección de Finanzas (información preliminar, sujeta a validación)



Fondos Distintos de Aportaciones de enero-septiembre

(Cifras nominales en millones de pesos)



Fuente: Elaboración propia con datos de la Subdirección de Ingresos de la Dirección de Finanzas (información preliminar, sujeta a validación)

Productos Financieros en el mes de septiembre

(Cifras nominales en millones de pesos)

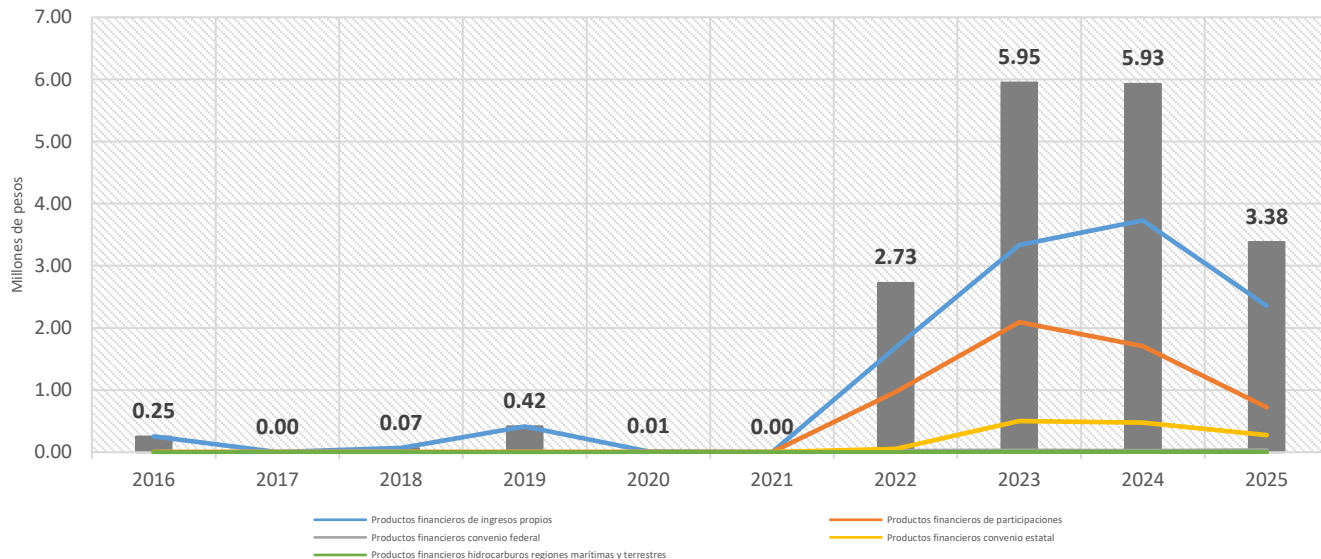
	2016	2017	2018	2019	2020	2021	2022	2023	2024	2025
De Ingresos Propios	0.25	0.00	0.07	0.42	0.01	0.00	1.69	3.34	3.73	2.36
De Participaciones	0.00	0.00	0.00	0.00	0.00	0.00	0.97	2.09	1.71	0.72
De Convenio Federal	0.00	0.00	0.00	0.00	0.00	0.00	0.01	0.02	0.02	0.03
De Convenio Estatal	0.00	0.00	0.00	0.00	0.00	0.00	0.05	0.50	0.47	0.28
De Hidrocarburos Regiones Marítimas y Terrestres	0.00	0.00	0.00	0.00	0.00	0.00	0.00	0.00	0.00	0.00
Total	0.25	0.00	0.07	0.42	0.01	0.00	2.73	5.95	5.93	3.38

Fuente: Elaboración propia con datos de la Subdirección de Ingresos de la Dirección de Finanzas (información preliminar, sujeta a validación)



Productos Financieros en el mes de septiembre

(Cifras nominales en millones de pesos)



Fuente: Elaboración propia con datos de la Subdirección de Ingresos de la Dirección de Finanzas (información preliminar, sujeta a validación)



H. AYUNTAMIENTO CONSTITUCIONAL
DE CENTRO 2024-2027

CENTRO
HONESTIDAD Y RESULTADOS
2024-2027

Productos Financieros de enero-septiembre

(Cifras nominales en millones de pesos)

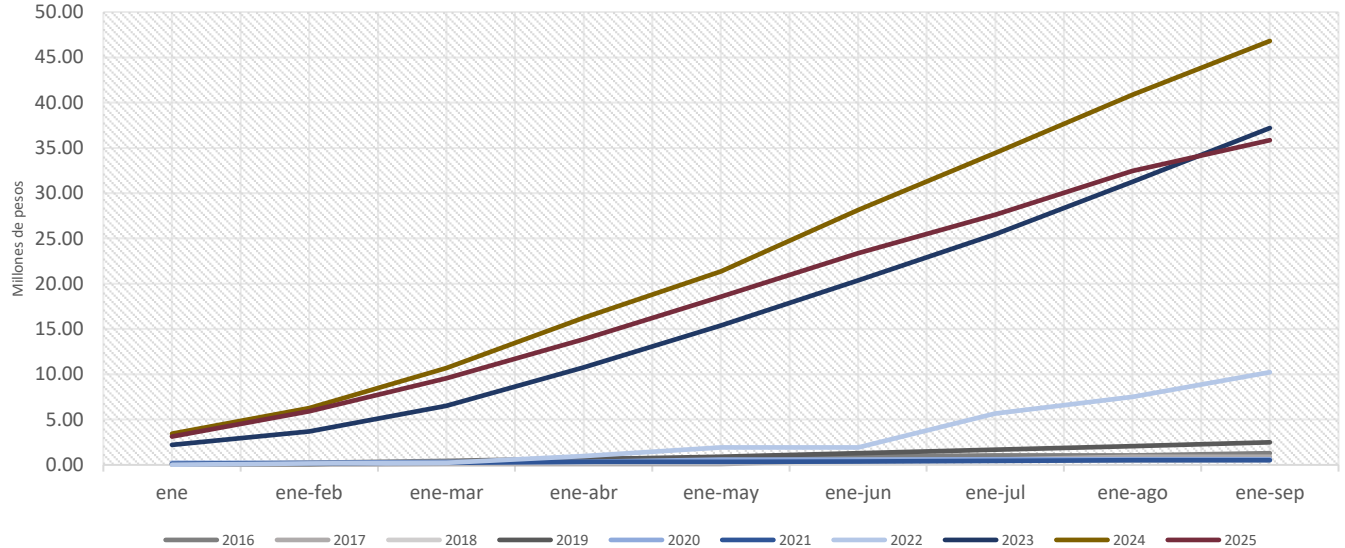
	enero	ene-feb	ene-mar	ene-abr	ene-may	ene-jun	ene-jul	ene-ago	ene-sep
2016	0.13	0.22	0.43	0.72	0.72	0.94	1.04	1.04	1.29
2017	0.00	0.00	0.07	0.07	0.07	0.57	0.57	0.89	0.89
2018	0.00	0.06	0.20	0.21	0.25	0.39	0.43	0.46	0.53
2019	0.09	0.09	0.35	0.62	0.90	1.30	1.69	2.07	2.49
2020	0.21	0.21	0.32	0.32	0.57	0.59	0.61	0.62	0.63
2021	0.12	0.19	0.24	0.33	0.33	0.37	0.42	0.50	0.51
2022	0.02	0.14	0.21	0.97	1.93	1.94	5.66	7.51	10.23
2023	2.19	3.70	6.51	10.76	15.38	20.37	25.46	31.24	37.19
2024	3.43	6.26	10.70	16.25	21.35	28.16	34.42	40.87	46.80
2025	3.11	5.90	9.57	13.85	18.58	23.36	27.63	32.46	35.84

Fuente: Elaboración propia con datos de la Subdirección de Ingresos de la Dirección de Finanzas (información preliminar, sujeta a validación)



Productos Financieros de enero-septiembre

(Cifras nominales en millones de pesos)



Fuente: Elaboración propia con datos de la Subdirección de Ingresos de la Dirección de Finanzas (información preliminar, sujeta a validación)

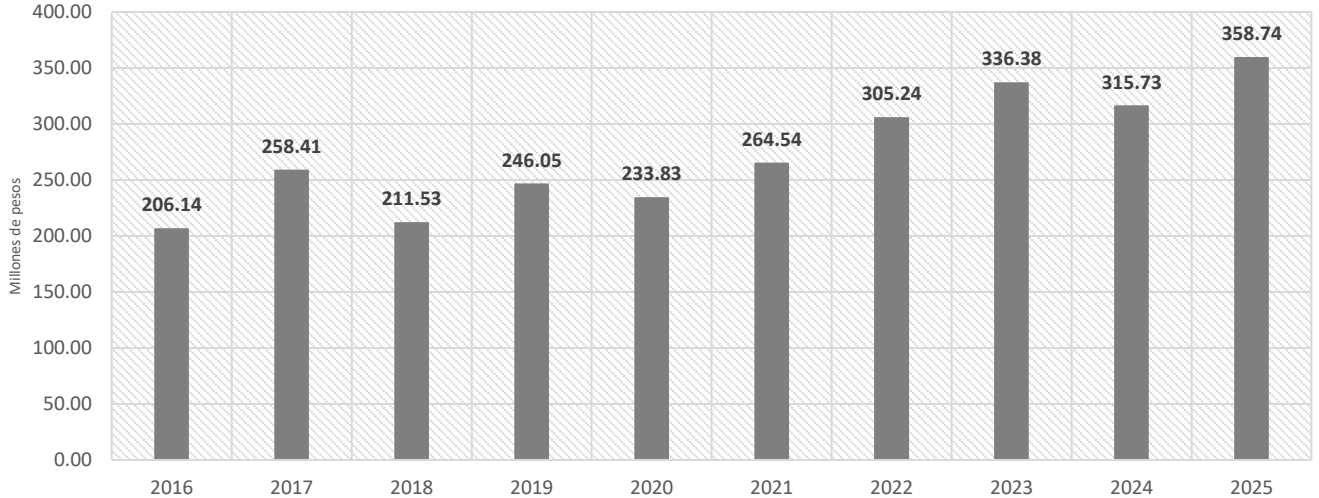


H. AYUNTAMIENTO CONSTITUCIONAL
DE CENTRO 2024-2027

CENTRO
HONESTIDAD Y RESULTADOS
2024-2027

Ingresos totales en el mes de septiembre

(Cifras nominales en millones de pesos)



Fuente: Elaboración propia con datos de la Subdirección de Ingresos de la Dirección de Finanzas (información preliminar, sujeta a validación)



Ingresos totales de enero-septiembre

(Cifras nominales en millones de pesos)

	enero	ene-feb	ene-mar	ene-abr	ene-may	ene-jun	ene-jul	ene-ago	ene-sep
2016	223.57	476.07	681.67	917.81	1147.62	1372.15	1578.56	1833.60	2031.10
2017	245.89	482.05	729.68	961.77	1198.71	1387.57	1732.12	2037.45	2295.86
2018	249.30	504.96	747.76	972.42	1228.40	1682.09	1935.69	2161.96	2373.48
2019	256.80	534.81	809.46	1060.05	1337.52	1582.76	1863.87	2137.01	2383.06
2020	288.47	579.86	872.61	1124.39	1337.46	1554.62	1805.30	2050.00	2283.82
2021	251.40	534.57	797.29	1088.11	1329.92	1586.18	1852.80	2088.03	2352.47
2022	352.65	722.42	1018.46	1364.91	1651.62	1981.35	2263.12	2542.16	2847.40
2023	485.47	837.63	1156.55	1544.64	2216.12	2557.12	3329.72	3671.05	4007.43
2024	511.56	891.23	1205.49	1538.12	1967.86	2320.82	2686.27	3041.32	3357.05
2025	488.76	875.81	1214.20	1611.22	1935.95	2284.73	2639.15	2971.25	3309.93

Fuente: Elaboración propia con datos de la Subdirección de Ingresos de la Dirección de Finanzas (información preliminar, sujeta a validación).

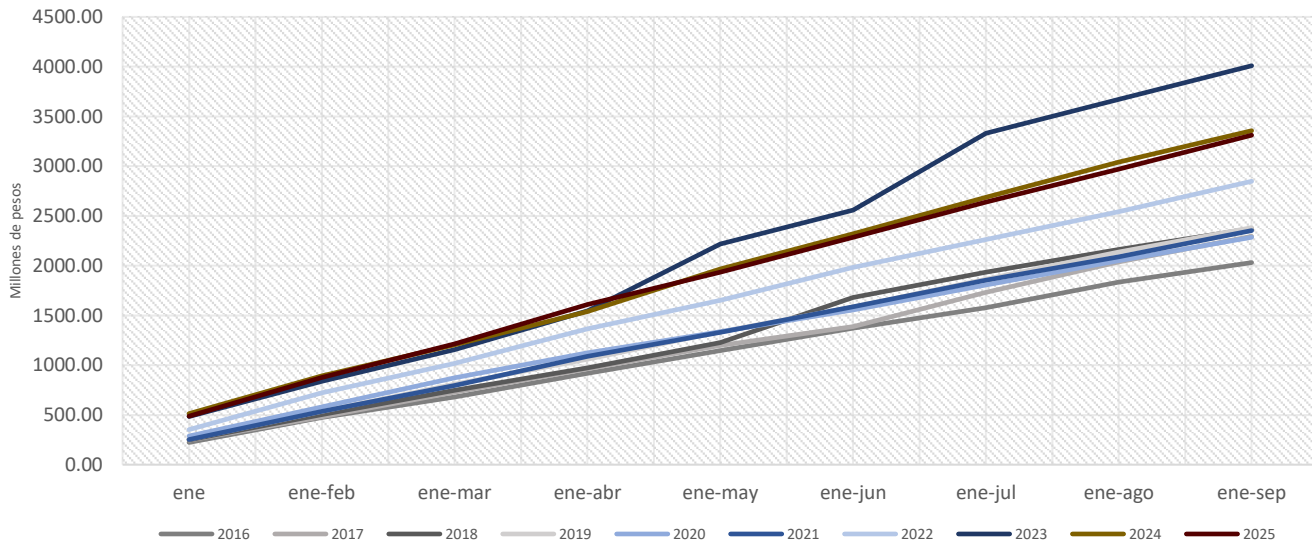
El total de ingresos propios más total participaciones, aportaciones, convenios, incentivos derivados de la colaboración fiscal y fondos distintos de aportaciones no considera los negativos que se han aplicado durante el periodo enero-agosto: en el mes de febrero 2021-multas federales por la cantidad de \$230,801.22; marzo 2017-Fondo de apoyo en infraestructura y productividad por \$972,502.59; abril 2017, productos financieros por \$3,841.06; abril 2021, ingresos no identificados por \$904,076.71 y de abril 2023, productos financieros PRODDER 2022 por \$185.87, de productos financieros PROMAGUA 2022 por \$295.10 y de productos financieros PROSANEAR 2022 por \$27.89; junio 2019; Arrendamientos y explotación de bienes del municipio por \$6,177.13 y de 2021: Arrendamientos y explotación de bienes del municipio por \$51,982.55; en el mes de julio de 2016, Convenio de modernización por \$ 41,372.00, en 2018 - ministración de PRODDER por \$ 2,208,762.00, en 2019: Impuesto de Sobre la Renta (ISR) por \$ 38,842,192.00 y del Impuesto Sobre Nómina (ISN) por \$ 17,317,517.00, y de 2021 - Multas federales por \$54,800.00 y Accesorios de multas federales por \$3,470.94; en agosto de 2018 - Red Tabasco para mover a México recursos federal \$ 68,600.00 y Red Tabasco para mover a México recursos estatal \$ 29,400.00, y de 2021 Aprovechamiento por \$ 1,392,217.27.



H. AYUNTAMIENTO CONSTITUCIONAL
DE CENTRO 2014-2027

CENTRO
HONESTIDAD Y RESULTADOS
2024-2027

Ingresos totales de enero-septiembre (Cifras nominales en millones de pesos)



Fuente: Elaboración propia con datos de la Subdirección de Ingresos de la Dirección de Finanzas (información preliminar, sujeta a validación).

El total de ingresos propios más total participaciones, aportaciones, convenios, incentivos derivados de la colaboración fiscal y fondos distintos de aportaciones no considera los regalíos que se han aplicado durante el periodo enero-agosto: en el mes de febrero 2021-multas federales por la cantidad de \$20,801.22; marzo 2017-Fondo de apoyo en infraestructura y productividad por \$072,502.59; abril 2017, productos financieros por \$3,841.08; abril 2021, ingresos no identificados por \$904,076.71 y de abril 2023, productos financieros PROODER 2022 por \$185.87, de productos financieros PROGLA 2022 por \$295.10 y de productos financieros PROSANEAR 2022 por \$27,609; junio 2019- Arrendamientos y explotación de bienes del municipio por \$6,177.13 y de 2021- Arrendamientos y explotación de bienes del municipio por \$1,982.95; en el mes de julio de 2016, Convenio de modernización por \$ 41,372.00, en 2018- ministración de PROODER por \$ 2,208,782.00, en 2019- Impuesto de Sobre la Renta (ISR) por \$ 38,842,192.00 y del Impuesto Sobre Nómina (ISN) por \$ 17,317,517.00, y de 2021- Multas federales por \$54,800.00 y Accesorios de multas federales por \$3,470.94; en agosto de 2018- Red Tabasco para mover a México recursos federal \$ 68,600.00 y Red Tabasco para mover a México recursos estatal \$ 28,400.00, y de 2021 Aprovechamiento por \$ 1,392,217.27.



Ley de Ingresos 2025

Estimación-Recaudación de septiembre

CLAVE INGRESO	RUBROS	LEY DE INGRESO 2025	ESTIMACIÓN SEPTIEMBRE	RECAUDACIÓN SEPTIEMBRE	VARIACIÓN ABSOLUTA	VARIACIÓN RELATIVA
1	IMPUESTOS					
1 1	IMPUESTOS SOBRE LOS INGRESOS	3,787,776.40	150,959.00	520,590.80	369,631.80	244.86
1 1 04	SOBRE ESPECTÁCULOS PÚBLICOS	3,787,776.40	150,959.00	520,590.80	369,631.80	244.86
1 2	IMPUESTO SOBRE EL PATRIMONIO	180,009,622.83	10,127,487.67	3,699,409.58	- 6,428,078.09	- 63.47
1 2 02	IMPUESTO PREDIAL	180,009,622.83	10,127,487.67	3,699,409.58	- 6,428,078.09	- 63.47
1 3	IMPUESTO SOBRE LA PRODUCCIÓN, EL CONSUMO Y LAS TRANSACCIONES	132,287,504.68	12,616,022.08	12,078,884.47	- 537,137.61	- 4.26
1 3 04	TRASLADO DE DOMINIO DE BIENES INMUEBLES	132,287,504.68	12,616,022.08	12,078,884.47	- 537,137.61	- 4.26
1 7	ACCESORIOS DE IMPUESTOS	29,270,411.47	2,416,193.59	2,148,644.88	- 267,548.71	- 11.07
1 7 01	RECARGOS DE IMPUESTOS	14,233,235.23	1,055,854.92	1,246,049.43	190,194.51	18.01
1 7 02	MULTAS DE IMPUESTOS	6,629,679.07	647,220.49	457,425.02	- 189,795.47	- 29.32
1 7 04	GASTO DE EJECUCIÓN	8,407,497.17	713,118.18	445,170.43	- 267,947.75	- 37.57
	TOTAL IMPUESTOS	345,355,315.38	25,310,662.34	18,447,529.73	- 6,863,132.61	- 27.12
4	DERECHOS					
4 3	POR PRESTACIÓN DE SERVICIOS	39,569,582.59	3,818,378.44	4,719,584.66	901,206.22	23.60
4 3 18	LICENCIAS Y PERMISOS DE CONSTRUCCIÓN	10,030,562.06	969,958.74	759,301.95	- 210,656.79	- 21.72
4 3 19	Y SUBDIVISIONES	3,005,388.36	395,913.22	677,930.46	282,017.24	71.23
4 3 20	DE LA PROPIEDAD MUNICIPAL	172,948.07	13,610.96	47,971.36	34,360.40	252.45
4 3 21	DE LOS SERVICIOS MUNICIPALES DE OBRAS	6,811,645.31	774,008.79	780,551.55	6,542.76	0.85
4 3 22	DE LA EXPEDICIÓN DE TÍTULOS DE TERRENOS MUNICIPALES	145,522.43	10,422.72	14,481.92	4,059.20	38.95
4 3 23	SERVICIOS, REGISTROS E INSCRIPCIONES	19,403,516.36	1,654,464.01	2,439,347.42	784,883.41	47.44
4 4	OTROS DERECHOS	177,257,514.69	51,608,456.29	12,974,936.22	- 38,633,520.07	- 74.86
4 4 02	OTROS	177,257,514.69	51,608,456.29	12,974,936.22	- 38,633,520.07	- 74.86
4 5	ACCESORIOS DE DERECHOS	1,839,112.96	144,059.25	416,815.26	272,756.01	189.34
4 5 01	RECARGOS	1,839,112.96	144,059.25	416,815.26	272,756.01	189.34
	TOTAL DERECHOS	218,666,210.24	55,570,893.98	18,111,336.14	- 37,459,557.84	- 67.41
5	PRODUCTOS					
5 1	PRODUCTOS DE TIPO CORRIENTES	9,444,059.35	974,181.50	2,517,401.59	1,543,220.09	158.41
5 1 01	ARRENDAMIENTO Y EXPLOTACIÓN DE BIENES DEL MUNICIPIO	1,123,986.70	93,618.86	159,709.27	66,090.41	70.60
5 1 02	PRODUCTOS FINANCIEROS	8,320,072.65	880,562.64	2,357,692.32	1,477,129.68	167.75
	TOTAL PRODUCTOS	9,444,059.35	974,181.50	2,517,401.59	1,543,220.09	158.41
6	APROVECHAMIENTOS					
6 1	APROVECHAMIENTOS DE TIPO CORRIENTES	6,029,275.28	1,008,569.20	1,133,728.07	125,158.87	12.41
6 1 02	MULTAS	4,944,064.32	918,134.95	939,175.16	21,040.21	2.29
6 1 03	INDEMNIZACIONES	0.00	0.00	0.00	0.00	n/a
6 1 04	REINTEGROS	0.00	0.00	19,300.00	19,300.00	n/a
6 1 09	OTROS APROVECHAMIENTOS	1,085,210.96	90,434.25	175,252.91	84,818.66	93.79
6 3	ACCESORIOS DE APROVECHAMIENTOS	1,500,000.00	72,390.42	25,021.61	- 47,368.81	- 65.44
6 3 01	ACCESORIOS DE MULTAS	1,500,000.00	72,390.42	25,021.61	- 47,368.81	- 65.44
	TOTAL DE APROVECHAMIENTOS	7,529,275.28	1,080,959.62	1,158,749.68	77,790.06	7.20
	TOTAL DE INGRESOS PROPIOS	580,994,860.25	82,936,697.44	40,235,017.14	- 42,701,680.30	- 51.49

Fuente: Elaboración propia con datos de la Subdirección de Ingresos de la Dirección de Finanzas (información preliminar, sujeta a validación)



Ley de Ingresos 2025

Estimación-Recaudación de septiembre

	PARTICIPACIONES, APORTACIONES, CONVENIOS, INCENTIVOS DERIVADOS DE LA COLABORACIÓN FISCAL Y FONDOS DISTINTOS DE APORTACIONES				-	
8	PARTICIPACIONES	1,837,084,063.34	134,465,481.83	160,398,044.57	25,932,562.74	19.29
8 1	FONDO MUNICIPAL DE PARTICIPACIONES (22%)	1,545,568,974.32	111,648,201.00	134,828,473.00	23,180,272.00	20.76
8 1 09	FONDO MUNICIPAL DE PARTICIPACIONES (22%)	1,545,568,974.32	111,648,201.00	134,828,473.00	23,180,272.00	20.76
8 1 10	FONDOS DISTINTOS DE PARTICIPACIONES	289,355,089.02	22,656,852.85	24,848,350.00	2,191,497.15	9.67
8 1 11	FONDO DE FEIEF	0.00	0.00	21.96	21.96	n/a
8 1 12	PRODUCTOS FINANCIEROS PARTICIPACIONES	2,160,000.00	160,427.98	721,199.61	560,771.63	349.55
8 1	TOTAL PARTICIPACIONES	1,837,084,063.34	134,465,481.83	160,398,044.57	25,932,562.74	19.29
8 2	APORTACIONES	826,834,507.21	72,247,958.22	97,080,764.00	24,832,805.78	34.37
8 2 03	FONDO PARA LA INFRAESTRUCTURA SOCIAL	200,704,957.11	20,070,495.71	40,112,638.00	20,042,142.29	99.86
8 2 03	FONDO PARA LA INFRAESTRUCTURA SOCIAL					
8 2 04	FONDO PARA EL FORTALECIMIENTO DE LOS MUNICIPIOS Y DE LAS DEMARCACIONES TERRITORIALES DEL DISTRITO FEDERAL (FORTAMUN)	626,129,550.10	52,177,462.51	56,968,126.00	4,790,663.49	9.18
8 2 05	PRODUCTOS FINANCIEROS APORTACIONES	0.00	0.00	0.00	0.00	n/a
8 2	TOTAL APORTACIONES	826,834,507.21	72,247,958.22	97,080,764.00	24,832,805.78	34.37
8 3	CONVENIOS	520,666,814.26	42,811,744.28	56,183,468.76	13,371,724.48	31.23
8 3 01	FEDERAL	34,533,068.42	2,275,640.50	16,836,473.00	14,560,832.50	n/a
8 3 02	CONVENIOS ESTADOS MUNICIPIOS	485,333,745.84	40,444,478.81	39,071,284.00	1,373,194.81	3.40
8 3 03	PRODUCTOS FINANCIEROS CONVENIOS ESTADOS MUNICIPIOS	800,000.00	91,624.97	275,711.76	184,086.79	200.91
8 3	TOTAL CONVENIOS	520,666,814.26	42,811,744.28	56,183,468.76	13,371,724.48	31.23
8 3	PRODUCTOS FINANCIEROS CONVENIO FEDERAL	95,145.57	21,262.03	26,872.18	5,610.15	26.39
8 3 04	PRODUCTOS FINANCIEROS CONVENIO CAPUFE	95,145.57	21,262.03	26,872.18	5,610.15	26.39
8 3	TOTAL PRODUCTOS FINANCIEROS CONVENIO FEDERAL	95,145.57	21,262.03	26,872.18	5,610.15	26.39
8 4	INCENTIVOS DERIVADOS DE LA COLABORACIÓN FISCAL	888,169.87	408,018.07	5,600.01	402,418.06	98.63
8 4 03	MULTAS FEDERALES	800,000.00	389,084.22	4,885.65	- 384,198.57	- 98.74
8 4 04	ACCESORIOS DE MULTAS FEDERALES	88,169.87	18,933.85	714.36	- 18,219.49	- 96.23
8 4	TOTAL INCENTIVOS DERIVADOS DE LA COLABORACIÓN FISCAL	888,169.87	408,018.07	5,600.01	402,418.06	98.63
8 5	FONDOS DISTINTOS DE APORTACIONES	54,431,133.61	4,541,492.03	4,807,475.70	265,983.67	5.86
8 5 01	FONDO PARA LAS ENTIDADES FEDERATIVAS Y MUNICIPIOS PRODUCTORES DE HIDROCARBUROS (REGIONES TERRESTRES Y MARÍTIMAS, CARCAMO, ST)	54,411,118.61	4,534,260.44	4,805,639.83	271,379.39	5.99
8 5 02	PRODUCTOS FINANCIEROS HIDROCARBUROS REGIONES MARÍTIMAS Y TERRESTRES	20,015.00	7,231.59	1,835.87	- 5,395.72	n/a
8 5	TOTAL FONDOS DISTINTOS DE APORTACIONES	54,431,133.61	4,541,492.03	4,807,475.70	265,983.67	5.86
8 5	TOTAL DE PARTICIPACIONES, APORTACIONES, CONVENIOS, INCENTIVOS DERIVADOS DE LA COLABORACIÓN FISCAL Y FONDOS DISTINTOS DE APORTACIONES	3,239,999,833.86	254,495,956.46	318,502,225.22	64,006,268.76	25.15
10	INGRESOS DERIVADOS DE FINANCIAMIENTO					
10 1	ENDEUDAMIENTO INTERNO	0.00	0.00	0.00	0.00	n/a
10 1 01	DEUDA INTERNA	0.00	0.00	0.00	0.00	n/a
10 1	TOTAL DE INGRESOS DERIVADOS DE FINANCIAMIENTO	0.00	0.00	0.00	0.00	n/a
	TOTAL INGRESOS PROPIOS MÁS TOTAL DE PARTICIPACIONES, APORTACIONES, CONVENIOS, INCENTIVOS DERIVADOS DE LA COLABORACIÓN FISCAL Y FONDOS DISTINTOS DE APORTACIONES	3,240,000,000.00	254,495,956.46	318,502,225.22	64,006,268.76	25.15
	TOTAL INGRESOS PROPIOS MÁS TOTAL DE PARTICIPACIONES, APORTACIONES, CONVENIOS, INCENTIVOS DERIVADOS DE LA COLABORACIÓN FISCAL Y FONDOS DISTINTOS DE APORTACIONES	3,820,994,694.11	337,432,653.90	358,737,242.36	21,304,588.46	6.31



Ley de Ingresos 2024

Estimación-Recaudación de enero-septiembre

CLAVE INGRESO	RUBROS	LEY DE INGRESO 2025	ESTIMACIÓN ENERO-SEPTIEMBRE	RECAUDACIÓN ENERO-SEPTIEMBRE	VARIACIÓN ABSOLUTA	VARIACIÓN RELATIVA
1	IMPUESTOS					
1 1	IMPUESTOS SOBRE LOS INGRESOS	3,787,776.40	2,369,130.25	3,968,022.84	1,598,892.59	67.49
1 1 04	SOBRE ESPECTÁCULOS PÚBLICOS	3,787,776.40	2,369,130.25	3,968,022.84	1,598,892.59	67.49
1 2	IMPUESTO SOBRE EL PATRIMONIO	180,009,622.83	147,901,322.57	174,408,082.26	26,506,759.69	17.92
1 2 02	IMPUESTO PREDIAL	180,009,622.83	147,901,322.57	174,408,082.26	26,506,759.69	17.92
1 3	IMPUESTO SOBRE LA PRODUCCIÓN, EL CONSUMO Y LAS TRANSACCIONES	132,287,504.68	97,549,070.42	111,519,831.62	13,970,761.20	14.32
1 3 04	TRASLADO DE DOMINIO DE BIENES INMUEBLES	132,287,504.68	97,549,070.42	111,519,831.62	13,970,761.20	14.32
1 7	ACCESORIOS DE IMPUESTOS	29,270,411.47	21,547,477.50	25,955,403.71	4,407,926.21	20.46
1 7 01	RECARGOS DE IMPUESTOS	14,233,235.23	10,600,888.28	11,811,083.77	1,210,195.49	11.42
1 7 02	MULTAS DE IMPUESTOS	6,629,679.07	4,772,744.61	7,849,650.96	3,076,906.35	64.47
1 7 04	GASTO DE EJECUCIÓN	8,407,497.17	6,173,844.61	6,294,668.98	120,824.37	1.96
	TOTAL IMPUESTOS	345,355,315.38	269,367,000.74	315,851,340.43	46,484,339.69	17.26
4	DERECHOS					
4 3	POR PRESTACIÓN DE SERVICIOS	39,569,582.59	31,464,110.07	40,801,851.38	9,337,741.31	29.68
4 3 18	LICENCIAS Y PERMISOS DE CONSTRUCCIÓN DE LAS LICENCIAS Y DE LOS PERMISOS PARA FRACCIONAMIENTOS, CONDOMINIOS Y LOTIFICACIONES, RELOTIFICACIONES,	10,030,562.06	8,002,460.99	6,765,929.24	- 1,236,531.75	- 15.45
4 3 19	DIVISIONES Y SUBDIVISIONES	3,005,388.36	2,144,142.04	3,045,303.78	901,161.74	42.03
4 3 20	DE LA PROPIEDAD MUNICIPAL	172,948.07	148,738.18	334,284.76	185,546.58	124.75
4 3 21	DE LOS SERVICIOS MUNICIPALES DE OBRAS	6,811,645.31	4,445,632.97	8,155,237.77	3,709,604.80	83.44
4 3 22	DE LA EXPEDICIÓN DE TÍTULOS DE TERRENOS MUNICIPALES	145,522.43	112,058.38	103,711.84	- 8,346.54	- 7.45
4 3 23	SERVICIOS, REGISTROS E INSCRIPCIONES	19,403,516.36	16,611,077.51	22,397,383.99	5,786,306.48	34.83
4 4	OTROS DERECHOS	177,257,514.69	152,994,598.57	139,177,437.81	- 13,817,160.76	- 9.03
4 4 02	OTROS	177,257,514.69	152,994,598.57	139,177,437.81	- 13,817,160.76	- 9.03
4 5	ACCESORIOS DE DERECHOS	1,839,112.96	1,839,112.96	6,215,604.46	4,376,491.50	237.97
4 5 01	RECARGOS	1,839,112.96	1,839,112.96	6,215,604.46	4,376,491.50	237.97
	TOTAL DERECHOS	218,666,210.24	186,297,821.60	186,199,893.65	- 102,927.95	- 0.06
5	PRODUCTOS					
5 1	PRODUCTOS DE TIPO CORRIENTES	9,444,059.35	7,640,369.04	26,879,689.15	19,239,320.11	251.81
5 1 01	ARRENDAMIENTO Y EXPLOTACIÓN DE BIENES DEL MUNICIPIO	1,123,986.70	842,397.53	1,645,847.28	803,449.75	95.38
5 1 02	PRODUCTOS FINANCIEROS	8,320,072.65	6,797,971.51	25,233,841.87	18,435,870.36	271.20
	TOTAL PRODUCTOS	9,444,059.35	7,640,369.04	26,879,689.15	19,239,320.11	251.81
6	APROVECHAMIENTOS					
6 1	APROVECHAMIENTOS DE TIPO CORRIENTES	6,029,275.28	5,725,903.54	15,992,388.35	10,266,484.81	179.30
6 1 02	MULTAS	4,944,064.32	4,911,995.29	8,634,886.72	3,722,891.43	75.79
6 1 03	INDEMNIZACIONES	0.00	0.00	6,500.00	n/a	n/a
6 1 04	REINTEGROS	0.00	0.00	4,865,200.00	n/a	n/a
6 1 09	OTROS APROVECHAMIENTOS	1,085,210.96	813,908.25	2,485,801.63	1,671,893.38	205.42
6 3	ACCESORIOS DE APROVECHAMIENTOS	1,500,000.00	144,780.84	103,032.17	- 41,748.67	- 28.84
6 3 01	ACCESORIOS DE MULTAS	1,500,000.00	144,780.84	103,032.17	- 41,748.67	- 28.84
	TOTAL DE APROVECHAMIENTOS	7,529,275.28	5,870,684.38	16,095,420.52	10,224,736.14	174.17
	TOTAL DE INGRESOS PROPIOS	580,994,860.25	469,175,875.76	545,021,343.75	75,845,467.99	16.17

Fuente: Elaboración propia con datos de la Subdirección de Ingresos de la Dirección de Finanzas (información preliminar, sujeta a validación)



Ley de Ingresos 2025

Estimación-Recaudación de enero-septiembre

PARTICIPACIONES, APORTACIONES, CONVENIOS, INCENTIVOS DERIVADOS DE LA COLABORACIÓN FISCAL Y FONDOS DISTINTOS DE APORTACIONES						
8	1 PARTICIPACIONES	1,837,084,063.34	1,402,071,430.12	1,620,327,140.58	218,255,710.46	15.57
8	1 09 FONDO MUNICIPAL DE PARTICIPACIONES (22%)	1,545,568,974.32	1,159,437,653.00	1,300,013,385.00	140,575,732.00	12.12
8	1 10 FONDOS DISTINTOS DE PARTICIPACIONES	289,355,089.02	240,648,319.85	312,067,666.27	71,419,346.42	29.68
8	1 11 FONDO DE FEIEF	0.00	0.00	1,186.63	n/a	n/a
8	1 12 PRODUCTOS FINANCIEROS PARTICIPACIONES	2,160,000.00	1,985,457.27	8,244,902.68	6,259,445.41	315.26
	TOTAL PARTICIPACIONES	1,837,084,063.34	1,402,071,430.12	1,620,327,140.58	218,255,710.46	15.57
8	2 APORTACIONES	826,834,507.21	650,231,623.98	696,360,558.07	46,128,934.09	7.09
8	2 03 FONDO PARA LA INFRAESTRUCTURA SOCIAL FONDO PARA EL FORTALECIMIENTO DE LOS MUNICIPIOS Y DE LAS DEMARCACIONES TERRITORIALES DEL DISTRITO FEDERAL	200,704,957.11	180,634,461.39	183,647,424.07	3,012,962.68	1.67
8	2 04 (FORTAMUN)	626,129,550.10	469,597,162.59	512,713,134.00	43,115,971.41	9.18
8	2 05 PRODUCTOS FINANCIEROS APORTACIONES	0.00	0.00	0.00	n/a	n/a
	TOTAL APORTACIONES	826,834,507.21	650,231,623.98	696,360,558.07	46,128,934.09	7.09
8	3 CONVENIOS	520,666,814.26	389,106,516.02	406,524,428.50	17,417,912.48	4.48
8	3 01 FEDERAL	34,533,068.42	24,442,840.50	52,645,955.50	28,203,115.00	115.38
8	3 02 CONVENIOS ESTADOS MUNICIPIOS	485,333,745.84	364,000,309.29	351,641,566.00	12,358,743.29	3.40
8	3 03 PRODUCTOS FINANCIEROS CONVENIOS ESTADOS MUNICIPIOS	800,000.00	663,366.23	2,236,907.00	1,573,540.77	237.21
	TOTAL CONVENIOS	520,666,814.26	389,106,516.02	406,524,428.50	17,417,912.48	4.48
8	3 04 PRODUCTOS FINANCIEROS CONVENIO FEDERAL	95,145.57	87,162.14	105,261.97	18,099.83	20.77
	TOTAL PRODUCTOS FINANCIEROS CONVENIO FEDERAL	95,145.57	87,162.14	105,261.97	18,099.83	20.77
8	4 INCENTIVOS DERIVADOS DE LA COLABORACIÓN FISCAL	888,169.87	788,521.26	1,056,462.52	267,941.26	33.98
8	4 03 MULTAS FEDERALES	800,000.00	736,571.79	977,039.73	240,467.94	32.65
8	4 04 ACCESORIOS DE MULTAS FEDERALES	88,169.87	51,949.47	79,422.79	27,473.32	52.88
	TOTAL INCENTIVOS DERIVADOS DE LA COLABORACIÓN FISCAL	888,169.87	788,521.26	1,056,462.52	267,941.26	33.98
8	5 FONDOS DISTINTOS DE APORTACIONES	54,431,133.61	40,825,981.76	40,536,527.80	289,453.96	0.71
8	5 01 FONDO PARA LAS ENTIDADES FEDERATIVAS Y MUNICIPIOS PRODUCTORES DE HIDROCARBUROS (REGIONES TERRESTRES Y MARÍTIMAS, CARCAMO, ST)	54,411,118.61	40,808,343.96	40,516,521.00	291,822.96	0.72
8	5 02 PRODUCTOS FINANCIEROS HIDROCARBUROS REGIONES MARITIMAS Y TERRESTRES	20,015.00	17,637.80	20,006.80	2,369.00	13.43
	TOTAL FONDOS DISTINTOS DE APORTACIONES	54,431,133.61	40,825,981.76	40,536,527.80	289,453.96	0.71
	TOTAL DE PARTICIPACIONES, APORTACIONES, CONVENIOS, INCENTIVOS DERIVADOS DE LA COLABORACIÓN FISCAL Y FONDOS DISTINTOS DE APORTACIONES	3,239,999,833.86	2,483,111,235.28	2,764,910,379.44	281,799,144.16	11.35
10	INGRESOS DERIVADOS DE FINANCIAMIENTO	0.00	0.00	0.00	n/a	n/a
10	1 01 ENDEUDAMIENTO INTERNO	0.00	0.00	0.00	n/a	n/a
10	1 01 DEUDA INTERNA	0.00	0.00	0.00	n/a	n/a
	TOTAL DE INGRESOS DERIVADOS DE FINANCIAMIENTO	0.00	0.00	0.00	0.00	n/a
	TOTAL INGRESOS PROPIOS MÁS TOTAL DE PARTICIPACIONES, APORTACIONES, CONVENIOS, INCENTIVOS DERIVADOS DE LA COLABORACIÓN FISCAL Y FONDOS DISTINTOS DE APORTACIONES	3,820,994,694.11	2,952,287,111.04	3,309,931,723.19	357,644,612.15	12.11



COMPARATIVO DE RECURSOS PAGADOS POR FUENTE DE FINANCIAMIENTO
septiembre: 2021-2025



H. AYUNTAMIENTO CONSTITUCIONAL
DE CENTRO 2024-2027

CENTRO
HONESTIDAD Y RESULTADOS
2024-2027

Comparativo de Recursos Pagados septiembre 2021-2025

FUENTE DE FINANCIAMIENTO	2021	2022	2023	2024	2025
INGRESOS PROPIOS	45,495,845.40	37,031,380.45	35,014,884.75	50,950,769.67	42,802,314.57
CONVENIO SERV. AGUA POTABLE, ALCANTARILLADO, TRAT. Y DISP. AGUAS RESIDUALES (SAPAET/ SAS)	28,710,625.54	21,074,157.52	21,491,490.93	34,823,053.95	24,340,421.43
CONVENIO PARQUES Y JARDINES	4,661,920.06	3,165,825.78	3,277,889.10	3,984,953.61	7,235,100.07
CONVENIO SEDENER H. AYUNTAMIENTO	0.00	0.00	0.00	1,075,542.81	0.00
CONVENIO FISE BIENESTAR H. AYUNTAMIENTO	50,765.78	2,158,922.53	0.00	10,764,598.32	0.00
PROGRAMA MEJORAMIENTO URBANO (PMU)	0.00	0.00	0.00	3,868,723.98	0.00
PROGRAMA DE DEVOLUCION DE DERECHOS (PRODDER)	0.00	0.00	5,245,517.00	0.00	0.00
PROGRAMA DE AGUA POTABLE, DRENAJE Y TRATAMIENTO (PROAGUA)	5,512,146.31	2,836,922.83	76,104,425.98	3,845,381.07	1,431,050.32
PROGRAMA DE AGUA POTABLE, DRENAJE Y TRATAMIENTO (PROAGUA) MUNICIPAL	306,037.62	262,365.95	745,647.82	0.00	0.00
FONDO PARA ENTIDADES FED. Y MPIO PRODUCTORES DE HIDROCARBUROS EN REGIONES TERRESTRES	147,117.80	1,065,258.76	0.00	2,706,171.64	6,729,373.41
FONDO PARA ENTIDADES FED. Y MPIO PRODUCTORES DE HIDROCARBUROS EN REGIONES MARÍTIMAS	8,080,292.20	1,249,225.28	2,827,366.72	2,135,908.66	13,788,444.91
C. FONDO PARA ENTIDADES FED. Y MPIO PRODUCTORES DE HIDROCARBUROS (CÁRCAMO)	0.00	0.00	5,136,714.39	0.00	0.00
C. FONDO PARA ENTIDADES FED. Y MPIO PRODUCTORES DE HIDROCARBUROS 2 (TRANSFERENCIA)	0.00	0.00	15,197,570.37	0.00	0.00
CONVENIO EXT. FONDO PARA ENTIDADES FED. Y MPIO PRODUCTORES DE HIDROCARBUROS	0.00	24,515,995.89	25,455,361.45	6,700,992.99	0.00
PARTICIPACIONES	135,455,383.32	107,395,585.64	126,744,534.75	209,566,378.40	129,821,824.36
RAMO 33 FONDO III	32,983,576.72	27,574,757.67	10,365,136.28	36,974,730.28	39,108,726.22
RAMO 33 FONDO IV	22,806,798.48	44,028,734.19	53,238,820.41	56,302,143.27	58,482,268.71
CAPUFE	1,853,647.89	10,452,723.05	7,646,975.16	1,218,767.29	6,340,847.28
IMPORTE TOTAL	286,064,157.12	282,811,855.54	388,492,335.11	424,918,115.94	330,080,371.28

Fuente: Elaboración propia con datos de la Subdirección de Egresos de la Dirección de Finanzas (información preliminar, sujeta a validación)

No incluye remanentes ni referendos.

*Cifras preliminares

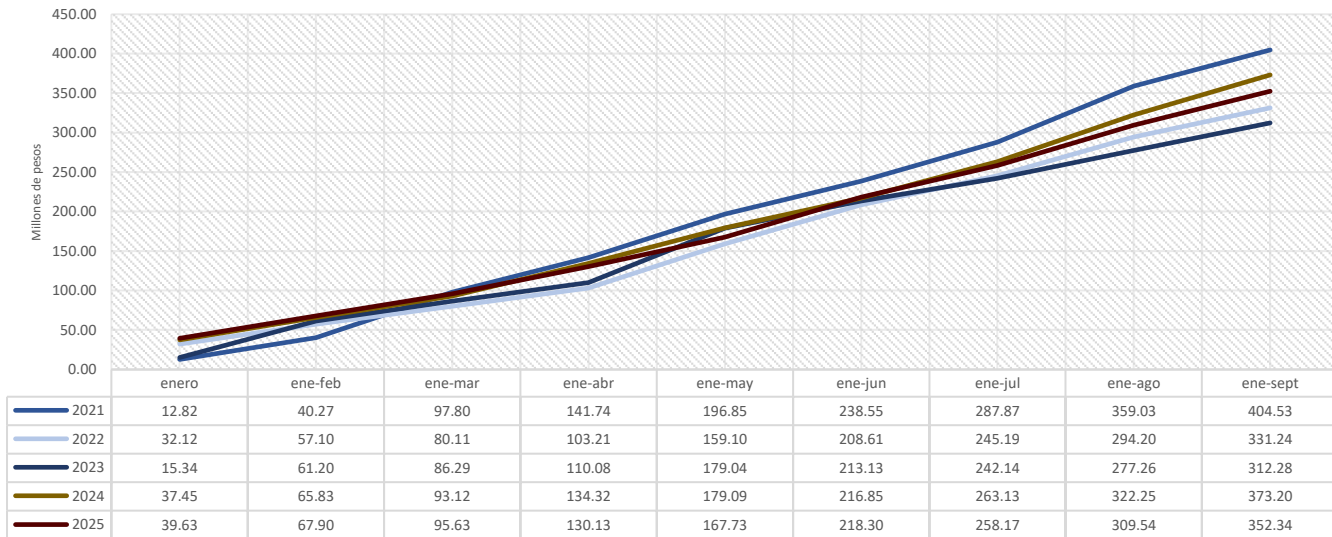


H. AYUNTAMIENTO CONSTITUCIONAL
DE CENTRO 2024-2027

CENTRO
HONESTIDAD Y RESULTADOS
2024-2027

Pagos generados con Ingresos Propios de enero-septiembre

(Cifras nominales en millones de pesos)

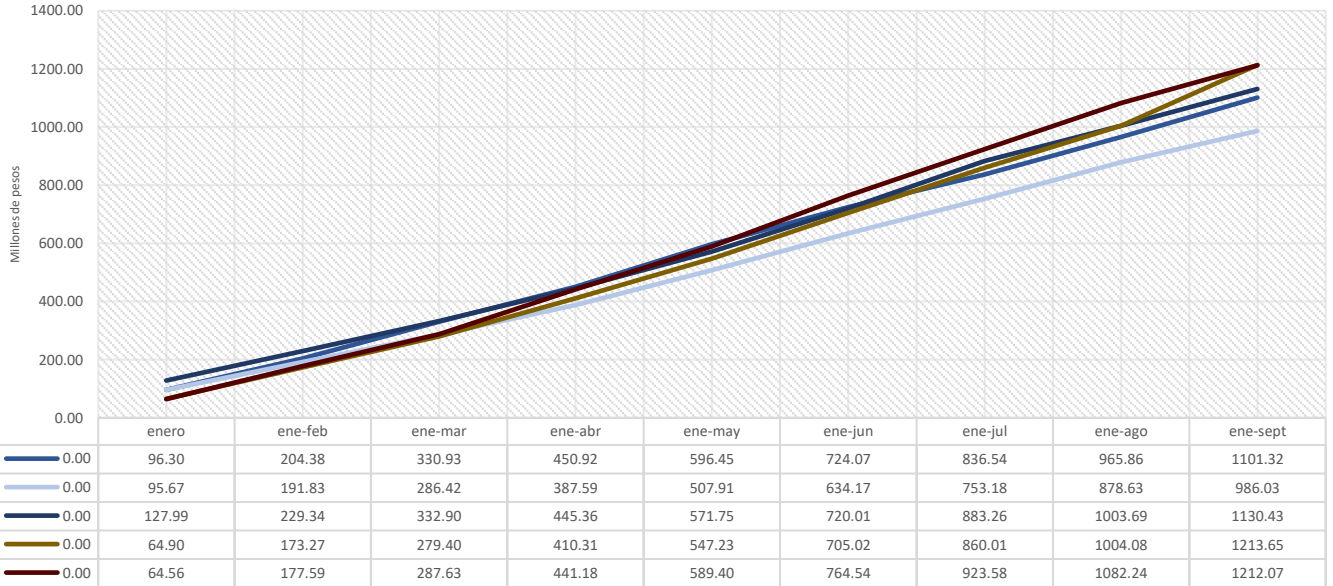


Fuente: Elaboración propia con datos de la Subdirección de Egresos de la Dirección de Finanzas (Información preliminar, sujeta a validación)



Pagos generados con Participaciones de enero-septiembre

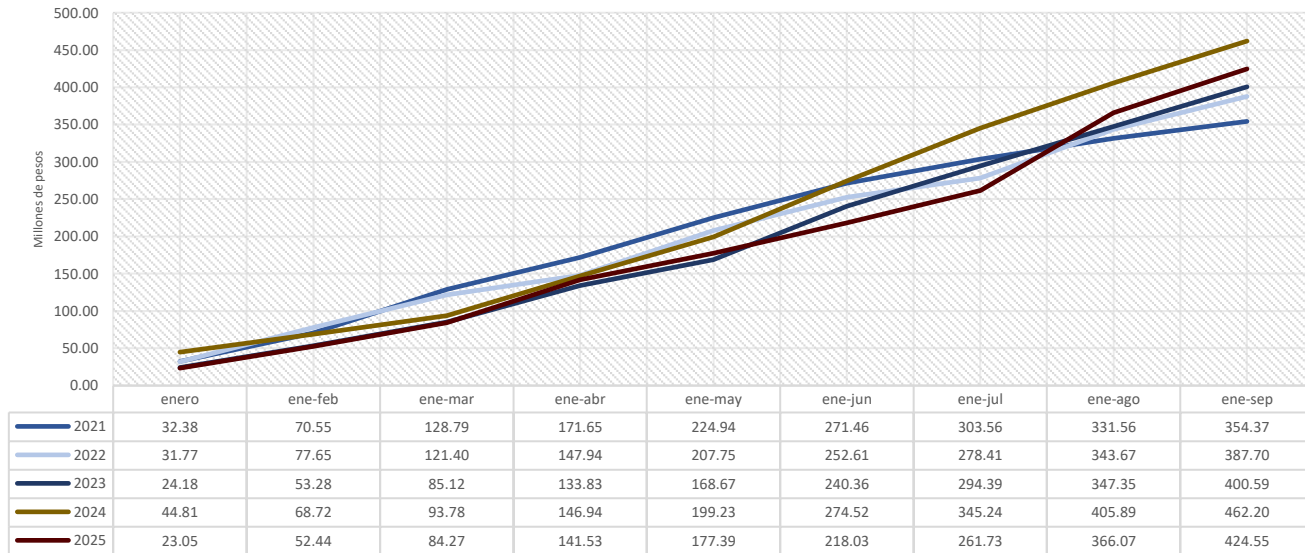
(Cifras nominales en millones de pesos)



Fuente: Elaboración propia con datos de la Subdirección de Egresos de la Dirección de Finanzas (Información preliminar, sujeta a validación)

Pagos generados con Ramo 33, Fondo IV de enero-septiembre

(Cifras nominales en millones de pesos)



Fuente: Elaboración propia con datos de la Subdirección de Egresos de la Dirección de Finanzas (Información preliminar, sujeta a validación)



DEUDA PÚBLICA

septiembre: 2022-2025.

DEUDA PÚBLICA

Importe pagado en el mes de septiembre de 2025

Amortización de capital	Intereses	Importe total pagado
\$555,213.39	\$1,470,536.73	\$2,026,749.12

Fuente: Elaboración propia con datos de la Subdirección de Egresos de la Dirección de Finanzas (Información preliminar, sujeta a validación)



DEUDA PÚBLICA

al mes de septiembre

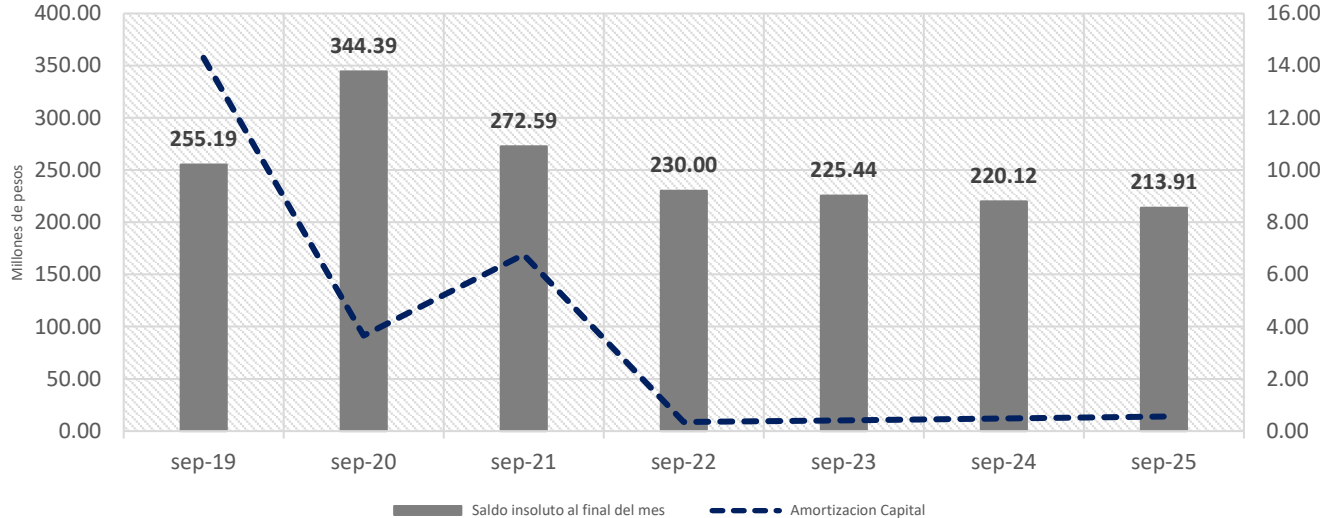
Periodo	Amortización de capital	Saldo insoluto al final del mes
sep-19	14.30	255.19
sep-20	3.65	344.39
sep-21	6.76	272.59
sep-22	0.35	230.00
sep-23	0.41	225.44
sep-24	0.48	220.12
sep-25	0.56	213.91

Fuente: Elaboración propia con datos de la Subdirección de Egresos de la Dirección de Finanzas (Información preliminar, sujeta a validación)



DEUDA PÚBLICA

(Cifras nominales en millones de pesos)



Fuente: Elaboración propia con datos de la Subdirección de Egresos de la Dirección de Finanzas (Información preliminar, sujeta a validación)



TRÁMITES CATASTRALES

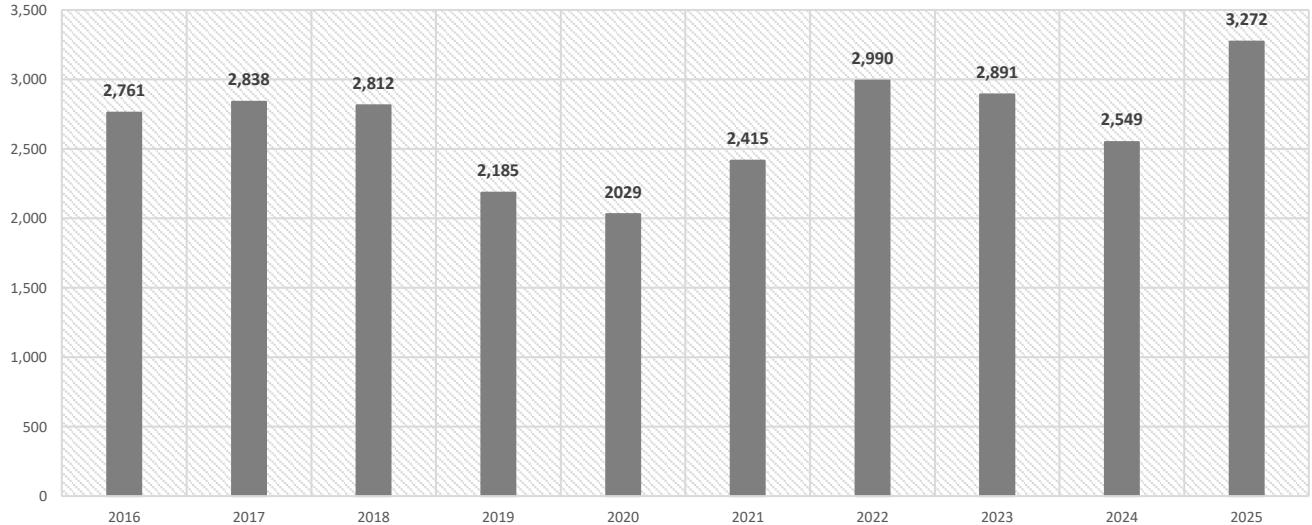
septiembre: 2016-2025.



H. AYUNTAMIENTO CONSTITUCIONAL
DE CENTRO 2024-2027

CENTRO
HONESTIDAD Y RESULTADOS
2024-2027

Trámites catastrales generados en el mes de septiembre



Fuente: Elaboración propia con datos de la Subdirección de Catastro de la Dirección de Finanzas (información preliminar, sujeta a validación)



Trámites catastrales generados de enero-septiembre

	enero	ene-feb	ene-mar	ene-abr	ene-may	ene-jun	ene-jul	ene-ago	ene-sep
2016	3,639	6,495	9,598	12,884	15,217	18,924	22,011	25,116	27,877
2017	2,615	5,030	8,232	10,423	13,290	16,126	18,980	21,811	24,649
2018	3,077	5,239	8,249	10,972	14,150	17,139	20,217	23,147	25,959
2019	2,746	5,002	7,470	9,609	12,032	14,278	16,964	19,332	21,517
2020	2,223	4,329	6,706	7,532	8,077	9,233	10,736	12,359	14,388
2021	2,180	4,686	7,444	10,095	12,724	15,562	18,084	20,959	23,374
2022	2,824	5,506	8,738	11,345	14,234	17,097	19,928	22,904	25,894
2023	3,227	6,270	9,428	12,151	15,178	18,504	21,247	24,426	27,317
2024	3,270	6,308	8,998	12,205	15,345	18,319	21,459	24,350	26,899
2025	3,064	5,832	9,055	11,985	15,158	18,300	21,556	24,411	27,683

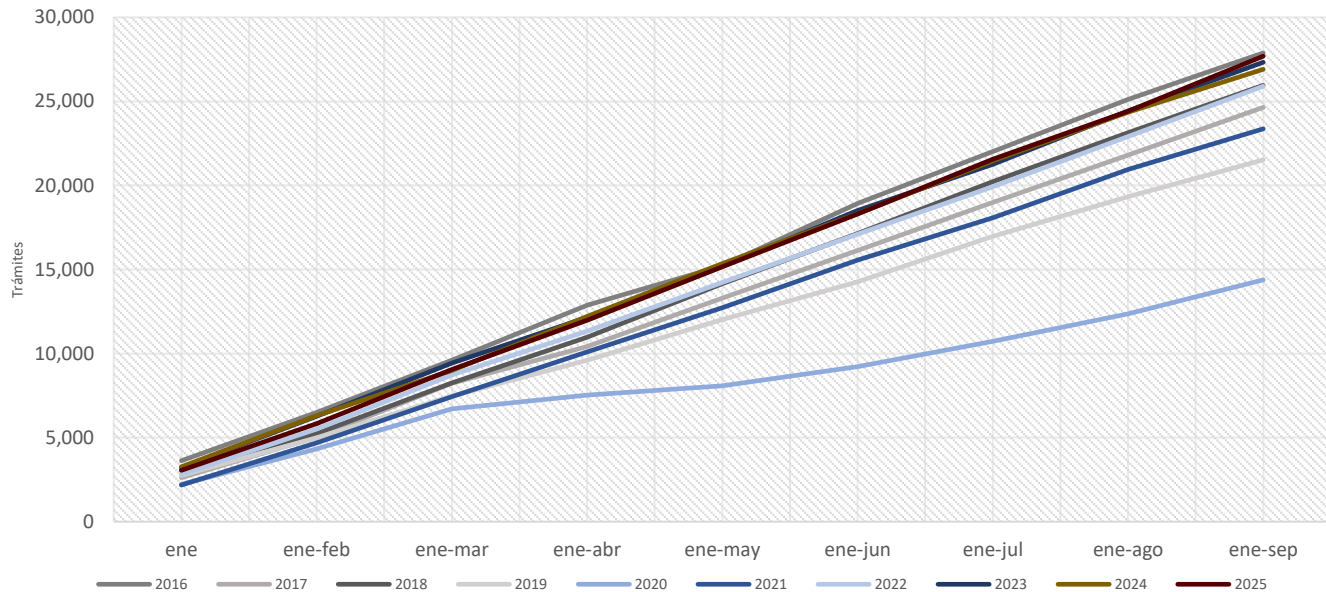
Fuente: Elaboración propia con datos de la Subdirección de Catastro de la Dirección de Finanzas (información preliminar, sujeta a validación)



H. AYUNTAMIENTO CONSTITUCIONAL
DE CENTRO 2024-2027

CENTRO
HONESTIDAD Y RESULTADOS
2024-2027

Trámites catastrales generados de enero-septiembre



Fuente: Elaboración propia con datos de la Subdirección de Catastro de la Dirección de Finanzas (información preliminar, sujeta a validación)