



H. AYUNTAMIENTO CONSTITUCIONAL  
DE CENTRO 2024-2027

**CENTRO**  
HONESTIDAD Y RESULTADOS  
2024-2027

*"2026, Año de Margarita Maza Parada"*

**DIRECCIÓN DE FINANZAS**

**CUADERNO DE ESTADÍSTICA FISCAL**

**Enero: 2016-2026.**

**febrero 2026**

Ingresos Propios enero	4
Impuestos municipales enero	6
Predial enero	8
Predial Cuentas Pagadas/ Recaudación por Predio enero	10
Predial Cuentas Pagadas por Plataforma Digital enero	13
Derechos de gua enero	15
Traslado de Dominio enero	17
Otros Ingresos enero	19
Espectáculos Públicos enero	21
Participaciones Federales enero	23
Fondos Distintos de Participaciones y FEIEF enero	25
Aportaciones Federales enero	27
Convenios Federales enero	29
Convenios Estatales enero	31
Incentivos Derivados de Colaboración Fiscal enero	33



H. AYUNTAMIENTO CONSTITUCIONAL  
DE CENTRO 2024-2027

**CENTRO**  
HONESTIDAD Y RESULTADOS  
2024-2027

# Cuaderno de Estadística Fiscal

## Contenido

Transferencias, Asignaciones, Subsidios y Otros enero	35
Fondos Distintos de Aportaciones enero	37
Productos Financieros enero	39
Ingresos Totales enero	41
Ley de Ingresos 2025/Estimación-recaudación enero	42
Comparativo de Recursos Pagados por Fuente de Financiamiento enero	44
Comparativo de Recursos Pagados enero	45
Pagos generados con Ingresos Propios enero	46
Pagos generados con Participaciones enero	47
Pagos generados con Ramo 33, Fondo IV enero	48
Deuda Pública	49
Deuda Pública, importe pagado en el mes de enero de 2026	50
Deuda Pública al cierre del mes de enero	51
Trámites Catastrales	53
Trámites Catastrales enero	54



H. AYUNTAMIENTO CONSTITUCIONAL  
DE CENTRO 2024-2027

**CENTRO**  
HONESTIDAD Y RESULTADOS  
2024-2027

## Ingresos propios en el mes de enero

(Cifras nominales en millones de pesos)

	2016	2017	2018	2019	2020	2021	2022	2023	2024	2025	2026
Impuesto Predial	41.55	39.47	43.93	42.73	47.49	50.40	82.26	111.13	107.11	110.06	114.85
Traslado de dominio	8.06	14.06	11.03	8.44	5.86	6.81	8.17	9.87	20.19	16.10	16.09
Agua	8.35	7.67	8.88	8.48	9.65	5.81	10.20	14.71	11.50	12.87	15.36
Otros ingresos	7.87	6.09	5.95	5.02	4.70	5.42	4.48	8.28	10.82	17.44	12.01
<b>Total</b>	<b>65.84</b>	<b>67.29</b>	<b>69.79</b>	<b>64.68</b>	<b>67.69</b>	<b>68.45</b>	<b>105.10</b>	<b>143.99</b>	<b>149.61</b>	<b>156.47</b>	<b>158.31</b>

\*En el rubro de Otros ingresos para hacer comparable los datos se efectuó la disminución de ISR e ISN en los ejercicios 2017 y 2018.  
Fuente: Elaboración propia con datos de la Subdirección de Ingresos de la Dirección de Finanzas (información preliminar, sujeta a validación)

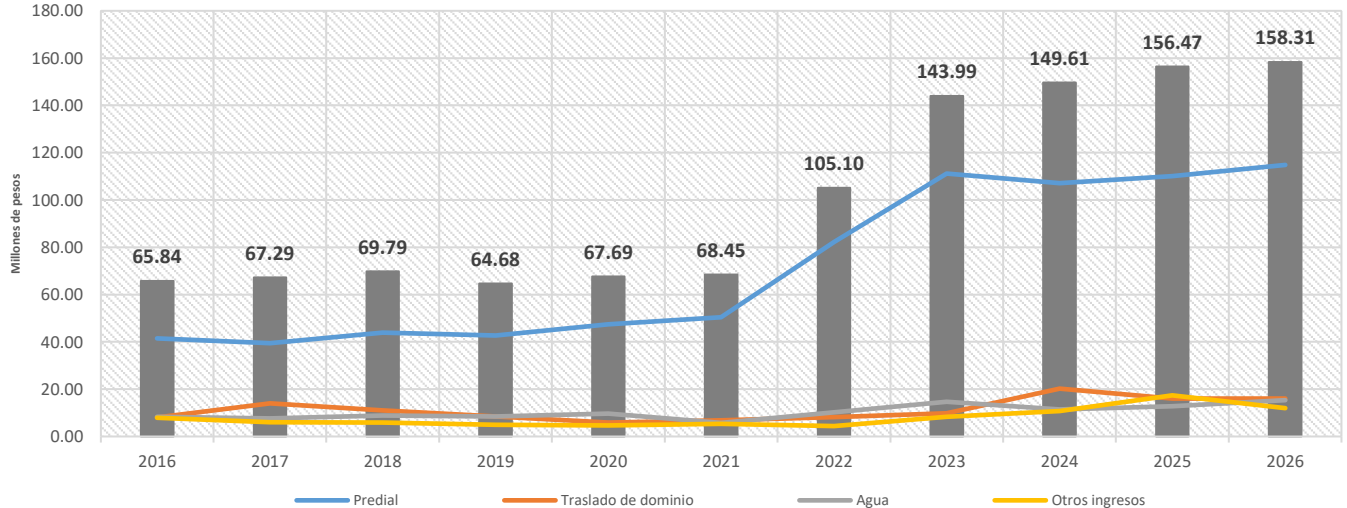


H. AYUNTAMIENTO CONSTITUCIONAL  
DE CENTRO 2024-2027

**CENTRO**  
HONESTIDAD Y RESULTADOS  
2024-2027

## Ingresos propios en el mes de enero

(Cifras nominales en millones de pesos)



\*En el rubro de Otros ingresos para hacer comparable los datos se efectuó la disminución de ISR e ISN en los ejercicios 2017 y 2018.

Fuente: Elaboración propia con datos de la Subdirección de Ingresos de la Dirección de Finanzas (información preliminar, sujeta a validación)



H. AYUNTAMIENTO CONSTITUCIONAL  
DE CENTRO 2024-2027

**CENTRO**  
HONESTIDAD Y RESULTADOS  
2024-2027

## Impuestos municipales en el mes de enero

(Cifras nominales en millones de pesos)

Impuestos	2016	2017	2018	2019	2020	2021	2022	2023	2024	2025	2026
Predial	41.55	39.47	43.93	42.73	47.49	50.40	82.26	111.13	107.11	110.06	114.85
Traslado de dominio	8.06	14.06	11.03	8.44	5.86	6.81	8.17	9.87	20.19	16.10	16.09
Espectáculos públicos	0.01	0.00	0.00	0.00	0.00	0.00	0.00	0.14	0.05	0.01	0.06
<b>Total</b>	<b>49.62</b>	<b>53.52</b>	<b>54.96</b>	<b>51.18</b>	<b>53.34</b>	<b>57.21</b>	<b>90.43</b>	<b>121.14</b>	<b>127.35</b>	<b>126.17</b>	<b>131.00</b>

Fuente: Elaboración propia con datos de la Subdirección de Ingresos de la Dirección de Finanzas (información preliminar, sujeta a validación)

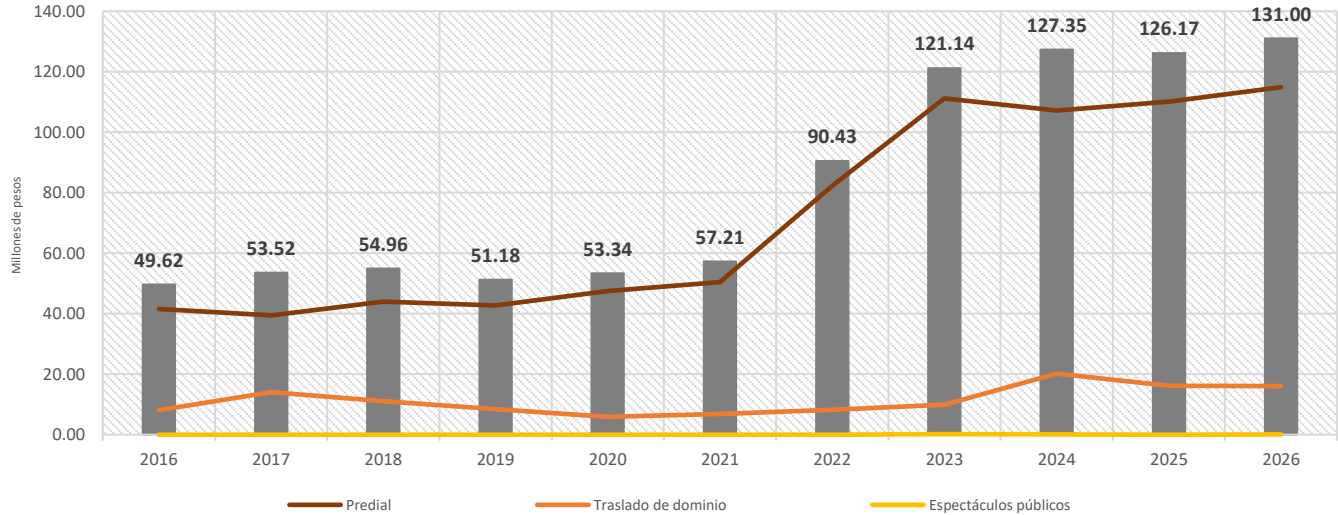


H. AYUNTAMIENTO CONSTITUCIONAL  
DE CENTRO 2024-2027

**CENTRO**  
HONESTIDAD Y RESULTADOS  
2024-2027

## Impuestos municipales en el mes de enero

(Cifras nominales en millones de pesos)



Fuente: Elaboración propia con datos de la Subdirección de Ingresos de la Dirección de Finanzas (información preliminar, sujeta a validación)



H. AYUNTAMIENTO CONSTITUCIONAL  
DE CENTRO 2024-2027

**CENTRO**  
HONESTIDAD Y RESULTADOS  
2024-2027

## Impuesto Predial en el mes de enero

(Cifras nominales en millones de pesos)

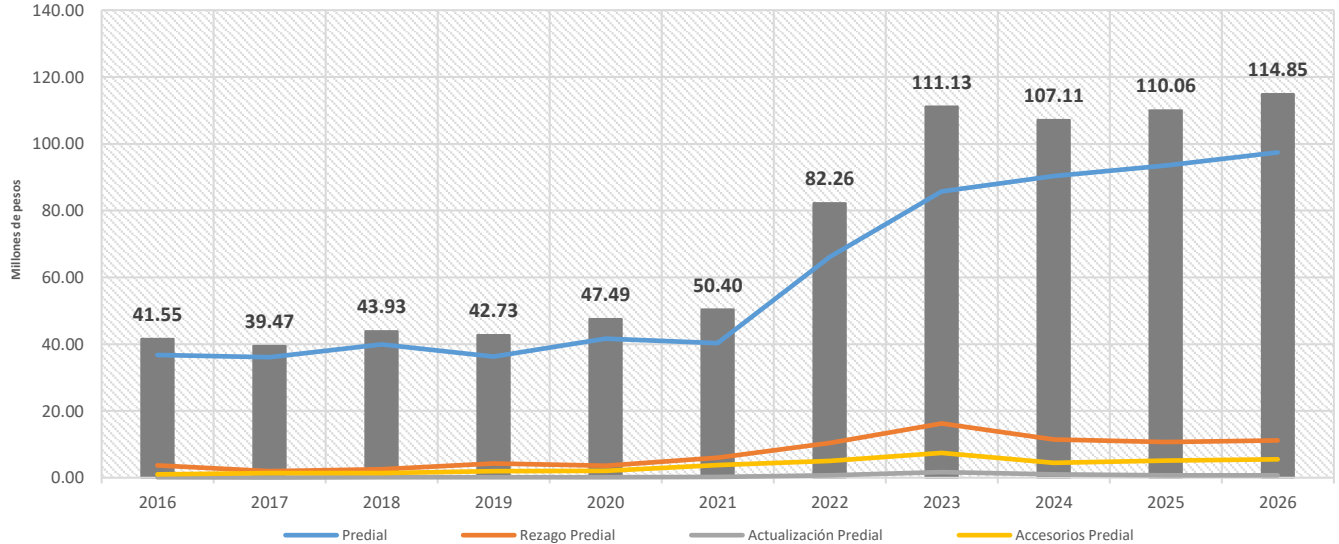
	2016	2017	2018	2019	2020	2021	2022	2023	2024	2025	2026
Impuesto Predial	36.79	36.06	39.90	36.29	41.64	40.34	66.08	85.76	90.29	93.51	97.40
Rezago Predial	3.66	1.96	2.55	4.30	3.62	6.02	10.35	16.26	11.44	10.67	11.18
Actualización Predial	0.13	0.07	0.14	0.17	0.18	0.24	0.75	1.65	0.97	0.75	0.73
Accesorios Predial	0.97	1.37	1.34	1.98	2.04	3.80	5.08	7.46	4.41	5.14	5.54
<b>Total</b>	<b>41.55</b>	<b>39.47</b>	<b>43.93</b>	<b>42.73</b>	<b>47.49</b>	<b>50.40</b>	<b>82.26</b>	<b>111.13</b>	<b>107.11</b>	<b>110.06</b>	<b>114.85</b>

Fuente: Elaboración propia con datos de la Subdirección de Ingresos de la Dirección de Finanzas (información preliminar, sujeta a validación)



## Impuesto Predial en el mes de enero

(Cifras nominales en millones de pesos)



Fuente: Elaboración propia con datos de la Subdirección de Ingresos de la Dirección de Finanzas (información preliminar, sujeta a validación)



H. AYUNTAMIENTO CONSTITUCIONAL  
DE CENTRO 2024-2027

**CENTRO**  
HONESTIDAD Y RESULTADOS  
2024-2027

## Impuesto Predial

### Cuentas Pagadas-Recaudación promedio por predio en el mes de enero

	Recaudación predial total (millones de pesos)	Cuentas pagadas	Recaudación promedio por predio
2016	41.55	34,766	1,195.17
2017	39.47	30,822	1,280.44
2018	43.93	28,711	1,530.16
2019	42.73	28,405	1,504.37
2020	47.49	32,946	1,441.34
2021	50.40	33,151	1,520.40
2022	82.26	51,870	1,585.82
2023	111.13	71,350	1,557.52
2024	107.11	71,768	1,492.45
2025	110.06	70,957	1,551.03
2026	114.85	69,974	1,641.39

Fuente: Elaboración propia con datos de la Subdirección de Ingresos de la Dirección de Finanzas (información preliminar, sujeta a validación)

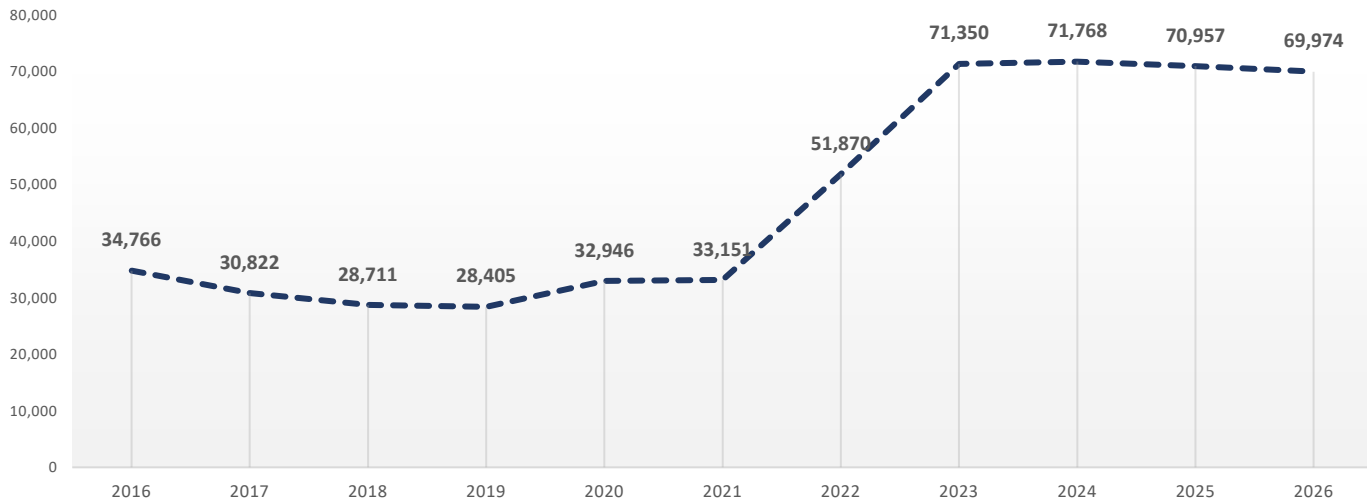


H. AYUNTAMIENTO CONSTITUCIONAL  
DE CENTRO 2024-2027

**CENTRO**  
HONESTIDAD Y RESULTADOS  
2024-2027

## Impuesto Predial

### Cuentas pagadas en el mes de enero



Fuente: Elaboración propia con datos de la Subdirección de Ingresos de la Dirección de Finanzas (información preliminar, sujeta a validación)

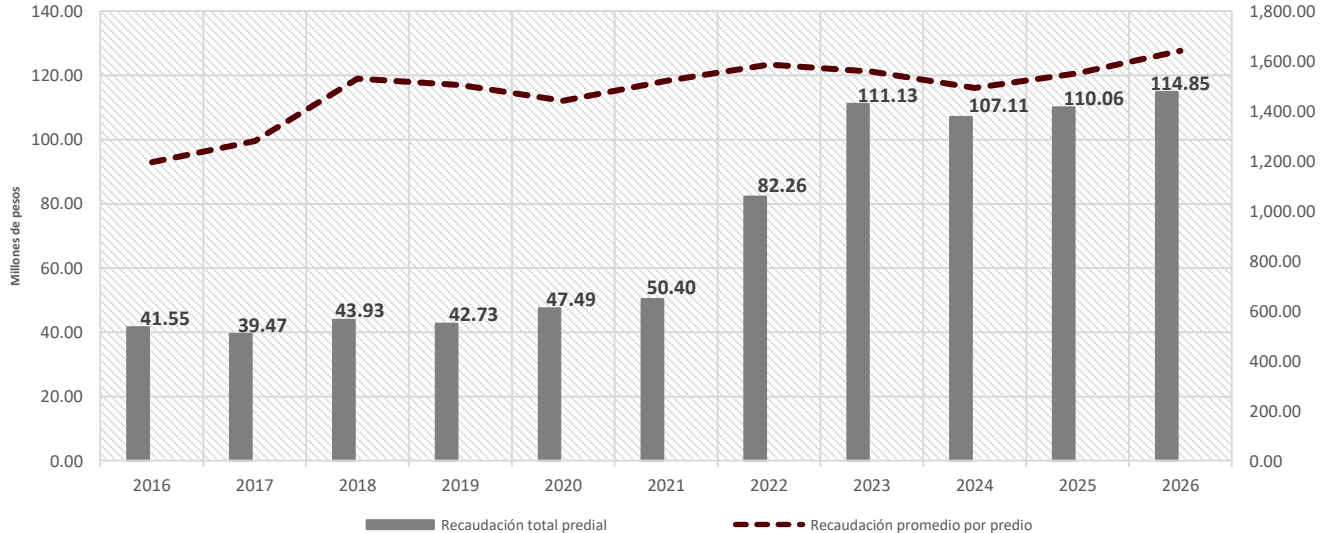


H. AYUNTAMIENTO CONSTITUCIONAL  
DE CENTRO 2024-2027

**CENTRO**  
HONESTIDAD Y RESULTADOS  
2024-2027

## Impuesto Predial

### Recaudación promedio por predio en el mes de enero



Fuente: Elaboración propia con datos de la Subdirección de Ingresos de la Dirección de Finanzas (información preliminar, sujeta a validación).



H. AYUNTAMIENTO CONSTITUCIONAL  
DE CENTRO 2024-2027

**CENTRO**  
HONESTIDAD Y RESULTADOS  
2024-2027

**Impuesto Predial**  
**Recaudación de cuentas pagadas por plataforma digital en el mes de enero**  
(cifras nominales en millones de pesos)

	<b>Recaudación predial total</b>	<b>Recaudación cuentas pagadas por plataforma digital</b>	<b>Porcentaje</b>
2017	39.47	0.96	2%
2018	43.93	2.24	5%
2019	42.73	1.51	4%
2020	47.49	2.72	6%
2021	50.40	3.39	7%
2022	82.26	8.64	11%
2023	111.13	9.20	8%
2024	107.11	12.90	12%
2025	110.06	16.23	15%
2026	114.85	18.78	16%

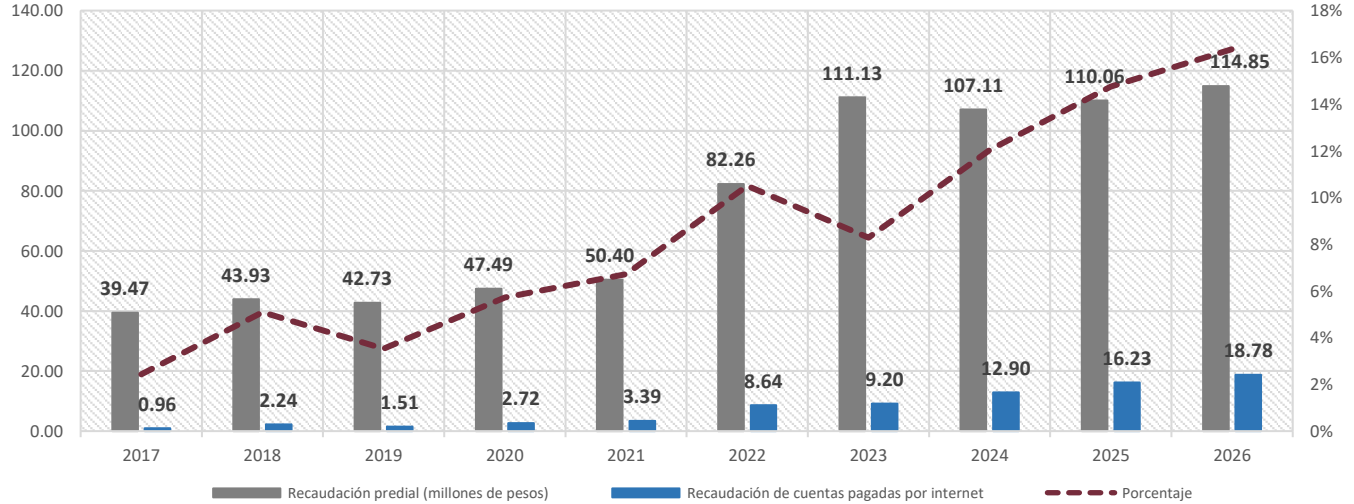
Fuente: Elaboración propia con datos de la Subdirección de Ingresos de la Dirección de Finanzas (información preliminar, sujeta a validación)



# Impuesto Predial

## Cuentas pagadas por plataforma digital en el mes de enero

(cifras nominales en millones de pesos)



Fuente: Elaboración propia con datos de la Subdirección de Ingresos de la Dirección de Finanzas (información preliminar, sujeta a validación)



H. AYUNTAMIENTO CONSTITUCIONAL  
DE CENTRO 2024-2027

**CENTRO**  
HONESTIDAD Y RESULTADOS  
2024-2027

## Derechos de agua en el mes de enero

(Cifras nominales en millones de pesos)

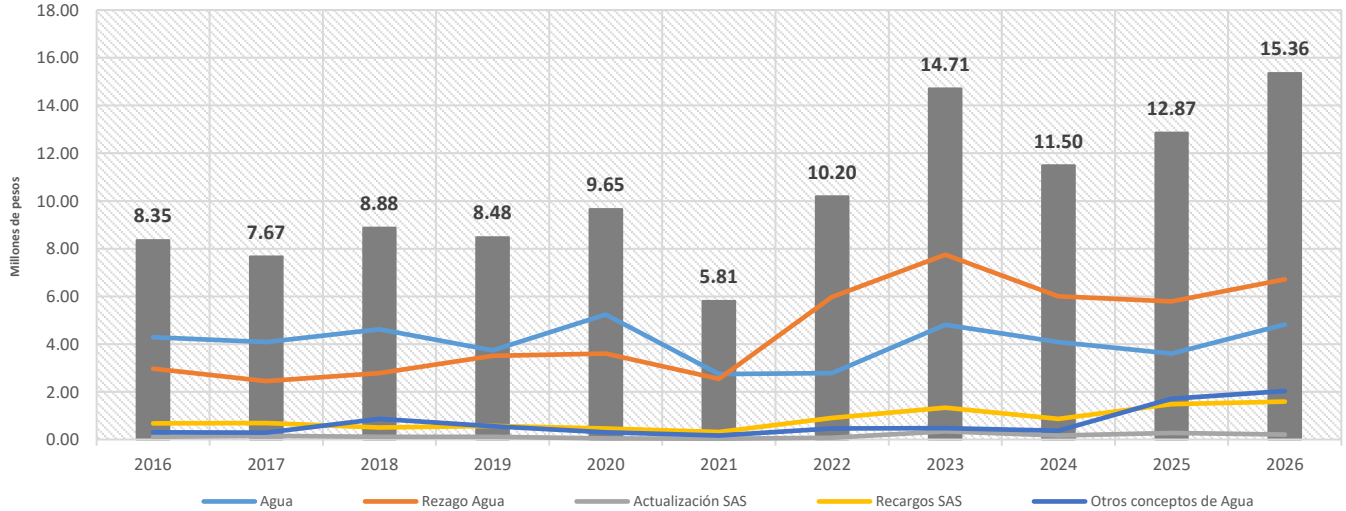
	2016	2017	2018	2019	2020	2021	2022	2023	2024	2025	2026
Agua	4.29	4.09	4.62	3.74	5.24	2.75	2.79	4.82	4.09	3.60	4.82
Rezago Agua	2.98	2.45	2.78	3.51	3.60	2.54	5.97	7.74	6.00	5.79	6.71
Actualización SAS	0.12	0.15	0.11	0.12	0.04	0.04	0.08	0.34	0.16	0.28	0.21
Recargos SAS	0.67	0.69	0.51	0.57	0.47	0.31	0.90	1.33	0.87	1.49	1.59
Otros conceptos de Agua	0.30	0.29	0.86	0.55	0.31	0.17	0.46	0.48	0.37	1.71	2.03
<b>Total</b>	<b>8.35</b>	<b>7.67</b>	<b>8.88</b>	<b>8.48</b>	<b>9.65</b>	<b>5.81</b>	<b>10.20</b>	<b>14.71</b>	<b>11.50</b>	<b>12.87</b>	<b>15.36</b>

Fuente: Elaboración propia con datos de la Subdirección de Ingresos de la Dirección de Finanzas (información preliminar, sujeta a validación).



## Derechos de agua en el mes de enero

(Cifras nominales en millones de pesos)



Fuente: Elaboración propia con datos de la Subdirección de Ingresos de la Dirección de Finanzas (información preliminar, sujeta a validación)



H. AYUNTAMIENTO CONSTITUCIONAL  
DE CENTRO 2024-2027

**CENTRO**  
HONESTIDAD Y RESULTADOS  
2024-2027

## Impuesto sobre traspaso de dominio en el mes de enero (Cifras nominales en millones de pesos)

	2016	2017	2018	2019	2020	2021	2022	2023	2024	2025	2026
Traslado de dominio	7.94	13.90	10.80	8.23	5.67	6.60	7.84	9.35	19.92	15.78	15.38
Actualización de traslado de dominio	0.02	0.03	0.05	0.04	0.03	0.06	0.06	0.11	0.05	0.05	0.12
Accesorios de traslado de dominio	0.10	0.13	0.18	0.17	0.15	0.15	0.27	0.41	0.22	0.27	0.59
<b>Total</b>	<b>8.06</b>	<b>14.06</b>	<b>11.03</b>	<b>8.44</b>	<b>5.86</b>	<b>6.81</b>	<b>8.17</b>	<b>9.87</b>	<b>20.19</b>	<b>16.10</b>	<b>16.09</b>

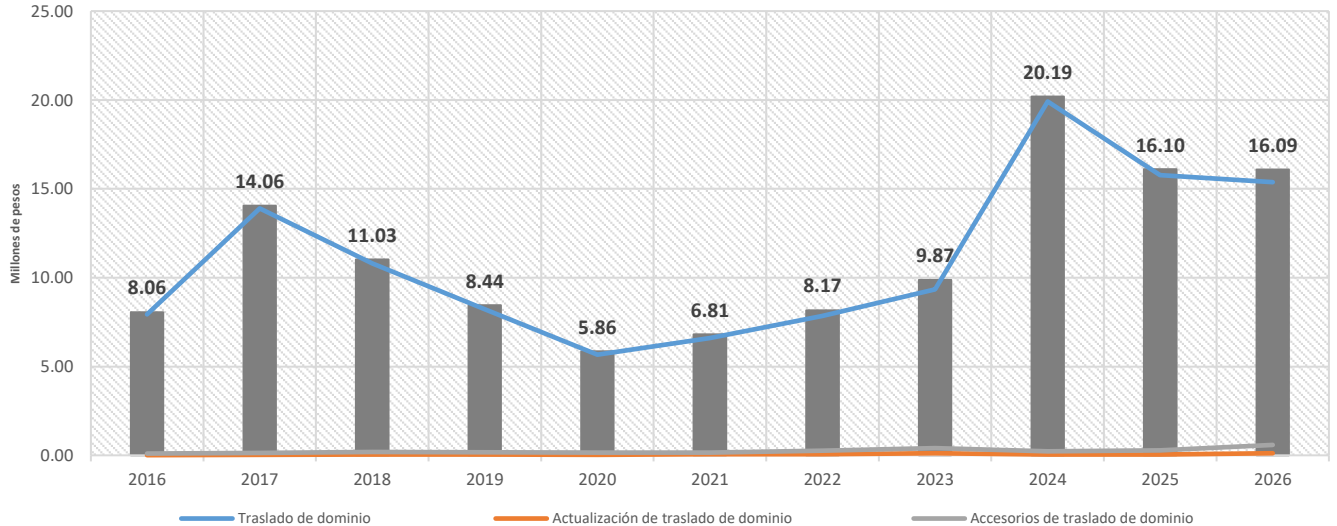
Fuente: Elaboración propia con datos de la Subdirección de Ingresos de la Dirección de Finanzas (información preliminar, sujeta a validación)



H. AYUNTAMIENTO CONSTITUCIONAL  
DE CENTRO 2024-2027

**CENTRO**  
HONESTIDAD Y RESULTADOS  
2024-2027

## Impuesto sobre traslación de dominio en el mes de enero (Cifras nominales en millones de pesos)



Fuente: Elaboración propia con datos de la Subdirección de Ingresos de la Dirección de Finanzas (información preliminar, sujeta a validación)



H. AYUNTAMIENTO CONSTITUCIONAL  
DE CENTRO 2024-2027

**CENTRO**  
HONESTIDAD Y RESULTADOS  
2024-2027

## Otros Ingresos en el mes de enero

(Cifras nominales en millones de pesos)

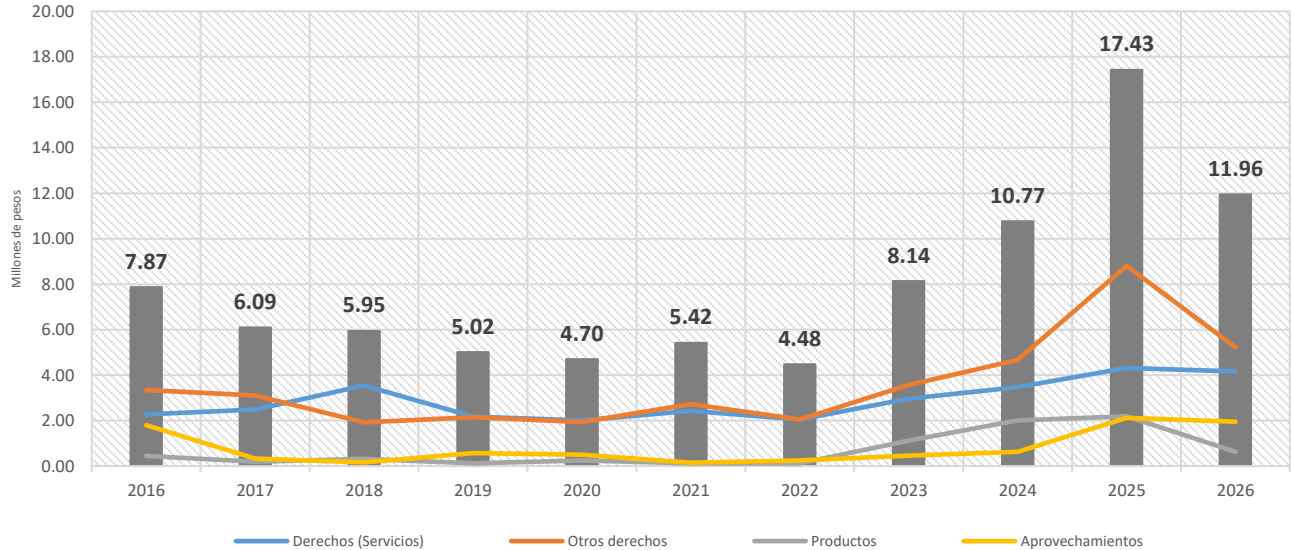
	2016	2017	2018	2019	2020	2021	2022	2023	2024	2025	2026
Derechos (Servicios)	2.28	2.48	3.54	2.18	2.00	2.42	2.05	2.97	3.47	4.32	4.16
Otros derechos	3.34	3.10	1.93	2.15	1.94	2.73	2.05	3.57	4.67	8.81	5.22
Productos	0.45	0.19	0.32	0.13	0.25	0.12	0.13	1.13	2.00	2.19	0.62
Aprovechamientos	1.80	0.33	0.16	0.57	0.51	0.16	0.25	0.47	0.63	2.12	1.95
<b>Total</b>	<b>7.87</b>	<b>6.09</b>	<b>5.95</b>	<b>5.02</b>	<b>4.70</b>	<b>5.42</b>	<b>4.48</b>	<b>8.14</b>	<b>10.77</b>	<b>17.43</b>	<b>11.96</b>

\*En el rubro de Otros ingresos para hacer comparable los datos se efectuó la disminución de ISR e ISN en los ejercicios 2017 y 2018.  
Fuente: Elaboración propia con datos de la Subdirección de Ingresos de la Dirección de Finanzas (información preliminar, sujeta a validación)



## Otros Ingresos en el mes de enero

(Cifras nominales en millones de pesos)



\*En el rubro de Otros ingresos para hacer comparable los datos se efectuó la disminución de ISR e ISN en los ejercicios 2017 y 2018.  
Fuente: Elaboración propia con datos de la Subdirección de Ingresos de la Dirección de Finanzas (información preliminar, sujeta a validación)



H. AYUNTAMIENTO CONSTITUCIONAL  
DE CENTRO 2024-2027

**CENTRO**  
HONESTIDAD Y RESULTADOS  
2024-2027

## Espectáculos Públicos en el mes de enero

(Cifras nominales en miles de pesos)

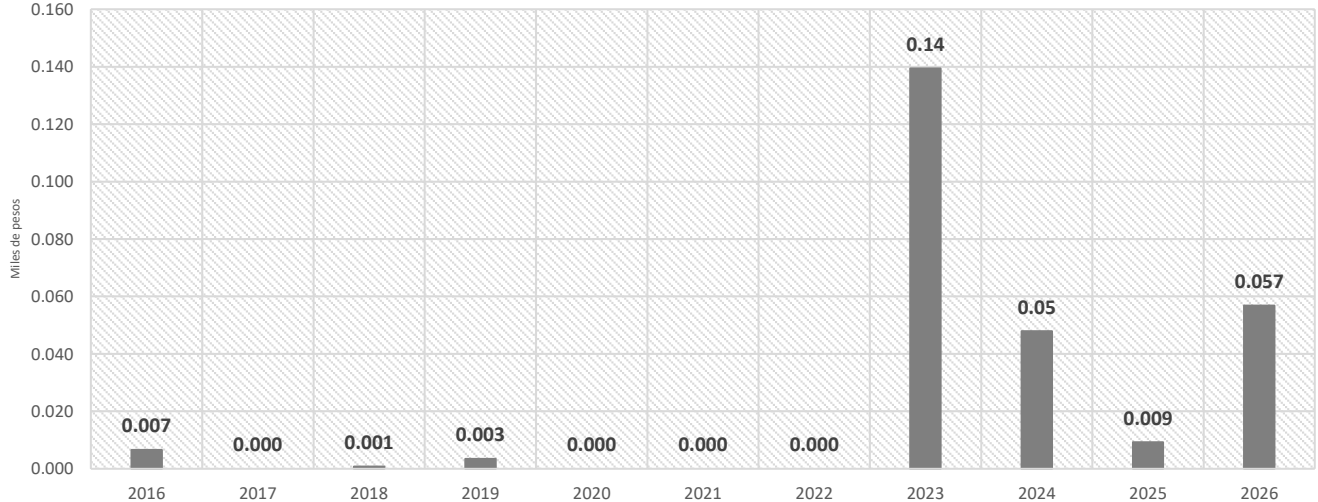
	2016	2017	2018	2019	2020	2021	2022	2023	2024	2025	2026
Espectáculos públicos	0.007	0.000	0.001	0.003	0.000	0.000	0.000	0.14	0.05	0.009	0.057

Fuente: Elaboración propia con datos de la Subdirección de Ingresos de la Dirección de Finanzas (información preliminar, sujeta a validación)



## Espectáculos Públicos en el mes de enero

(Cifras nominales en miles de pesos)



Fuente: Elaboración propia con datos de la Subdirección de Ingresos de la Dirección de Finanzas (información preliminar, sujeta a validación)



H. AYUNTAMIENTO CONSTITUCIONAL  
DE CENTRO 2024-2027

**CENTRO**  
HONESTIDAD Y RESULTADOS  
2024-2027

## Participaciones Federales en el mes de enero

(Cifras nominales en millones de pesos)

	2016	2017	2018	2019	2020	2021	2022	2023	2024	2025	2026
Ministración de Participaciones	88.17	95.15	99.71	108.02	104.17	105.97	123.28	126.24	135.94	122.26	135.73
Fondo de Compensación y Combustible Municipal	4.44	4.41	2.54	1.42	4.15	2.98	3.00	2.99	3.11	3.23	5.08
<b>Total</b>	<b>92.61</b>	<b>99.56</b>	<b>102.25</b>	<b>109.44</b>	<b>108.32</b>	<b>108.94</b>	<b>126.28</b>	<b>129.23</b>	<b>139.05</b>	<b>125.49</b>	<b>140.81</b>

Fuente: Elaboración propia con datos de la Subdirección de Ingresos de la Dirección de Finanzas (información preliminar, sujeta a validación)

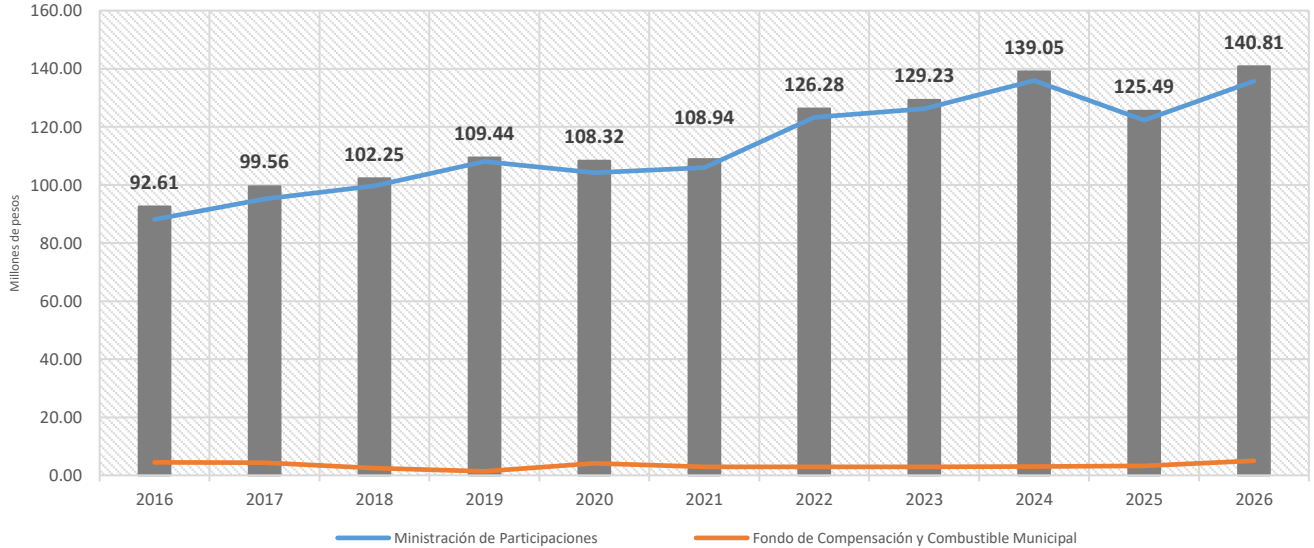


H. AYUNTAMIENTO CONSTITUCIONAL  
DE CENTRO 2024-2027

**CENTRO**  
HONESTIDAD Y RESULTADOS  
2024-2027

## Participaciones Federales en el mes de enero

(Cifras nominales en millones de pesos)



Fuente: Elaboración propia con datos de la Subdirección de Ingresos de la Dirección de Finanzas (información preliminar, sujeta a validación)



H. AYUNTAMIENTO CONSTITUCIONAL  
DE CENTRO 2024-2027

**CENTRO**  
HONESTIDAD Y RESULTADOS  
2024-2027

## Fondos Distintos de Participaciones y FEIEF en el mes de enero

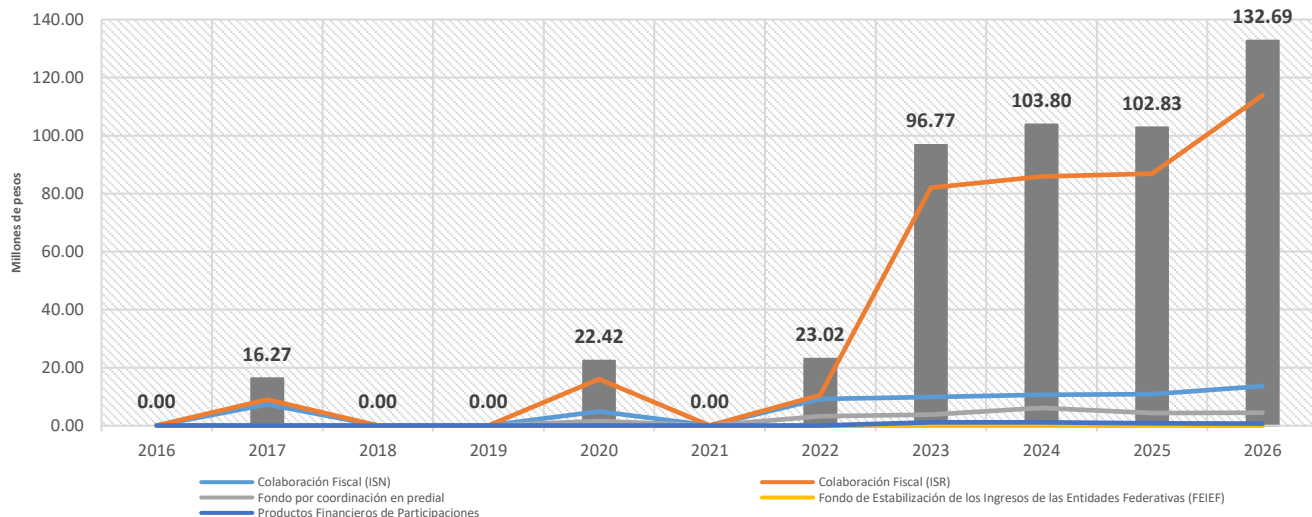
(Cifras nominales en millones de pesos)

	2016	2017	2018	2019	2020	2021	2022	2023	2024	2025	2026
Colaboración Fiscal (ISN)	0.00	7.31	0.00	0.00	4.88	0.00	9.21	9.81	10.65	10.89	13.62
Colaboración Fiscal (ISR)	0.00	8.96	0.00	0.00	16.02	0.00	10.53	82.01	85.93	86.87	113.89
Fondo por coordinación en predial	0.00	0.00	0.00	0.00	1.52	0.00	3.27	3.79	6.12	4.28	4.49
Fondo de Estabilización de los Ingresos de las Entidades Federativas (FEIEF)	0.00	0.00	0.00	0.00	0.00	0.00	0.00	0.00	0.00	0.00	0.00
Productos Financieros de Participaciones	0.00	0.00	0.00	0.00	0.00	0.00	0.00	1.16	1.10	0.79	0.70
<b>Total</b>	<b>0.00</b>	<b>16.27</b>	<b>0.00</b>	<b>0.00</b>	<b>22.42</b>	<b>0.00</b>	<b>23.02</b>	<b>96.77</b>	<b>103.80</b>	<b>102.83</b>	<b>132.69</b>

Fuente: Elaboración propia con datos de la Subdirección de Ingresos de la Dirección de Finanzas (información preliminar, sujeta a validación)



## Fondos Distintos de Participaciones y FEIEF en el mes de enero (Cifras nominales en millones de pesos)



Fuente: Elaboración propia con datos de la Subdirección de Ingresos de la Dirección de Finanzas (información preliminar, sujeta a validación)



H. AYUNTAMIENTO CONSTITUCIONAL  
DE CENTRO 2024-2027

**CENTRO**  
HONESTIDAD Y RESULTADOS  
2024-2027

## Aportaciones Federales en el mes de enero

(Cifras nominales en millones de pesos)

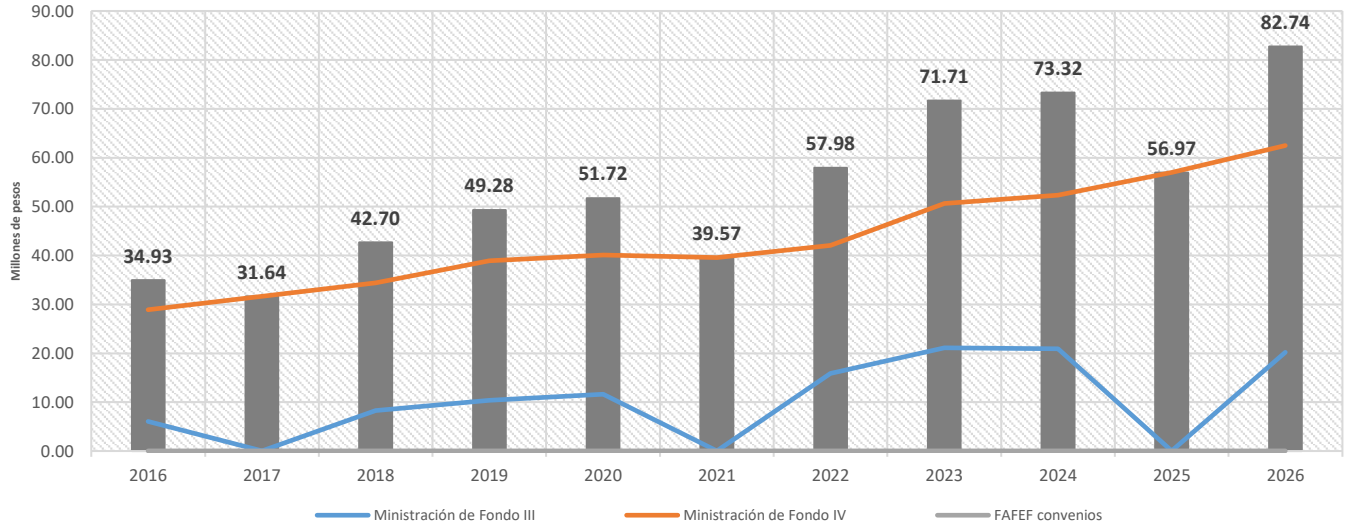
	2016	2017	2018	2019	2020	2021	2022	2023	2024	2025	2026
Ministración de Fondo III	6.02	0.00	8.31	10.35	11.59	0.00	15.89	21.10	20.95	0.00	20.21
Ministración de Fondo IV	28.91	31.64	34.39	38.93	40.13	39.57	42.09	50.61	52.37	56.97	62.53
FAFEF convenios	0.00	0.00	0.00	0.00	0.00	0.00	0.00	0.00	0.00	0.00	0.00
<b>Total</b>	<b>34.93</b>	<b>31.64</b>	<b>42.70</b>	<b>49.28</b>	<b>51.72</b>	<b>39.57</b>	<b>57.98</b>	<b>71.71</b>	<b>73.32</b>	<b>56.97</b>	<b>82.74</b>

Fuente: Elaboración propia con datos de la Subdirección de Ingresos de la Dirección de Finanzas (información preliminar, sujeta a validación)  
FAFEF (Fondo de Aportaciones para el Fortalecimiento de las Entidades Federativas)



## Aportaciones Federales en el mes de enero

(Cifras nominales en millones de pesos)



Fuente: Elaboración propia con datos de la Subdirección de Ingresos de la Dirección de Finanzas (información preliminar, sujeta a validación)  
FAFEf ( Fondo de Aportaciones para el Fortalecimiento de las Entidades Federativas)



H. AYUNTAMIENTO CONSTITUCIONAL  
DE CENTRO 2024-2027

**CENTRO**  
HONESTIDAD Y RESULTADOS  
2024-2027

## Convenios Federales en el mes de enero

(Cifras nominales en millones de pesos)

	2016	2017	2018	2019	2020	2021	2022	2023	2024	2025	2026
Aportación Federal CAPUFE	2.2	2.6	2.6	2.3	2.6	2.8	2.8	3.7	3.4	3.1	2.8
Hábitat Federal	0.0	0.0	0.0	0.0	0.0	0.0	0.0	0.0	0.0	0.0	0.0
Fortalecimiento Financiero para Inversión	0.0	0.0	0.0	0.0	0.0	0.0	0.0	0.0	0.0	0.0	0.0
Convenio INMUJERES	0.0	0.0	0.0	0.0	0.0	0.0	0.0	0.0	0.0	0.0	0.0
PROAGUA	0.0	0.0	0.0	0.0	0.0	0.0	0.0	0.0	0.0	0.0	0.0
CONADE	0.0	0.0	0.0	0.0	0.0	0.0	0.0	0.0	0.0	0.0	0.0
Ministración PRODDER	0.0	0.0	2.2	0.0	0.0	0.0	0.0	0.0	0.0	0.0	0.0
PROAGUA Emergente Apartado Agua Limpia 2020	0.0	0.0	0.0	0.0	0.0	0.0	0.0	0.0	0.0	0.0	0.0
PROAGUA Apartado Urbano Federal 2020	0.0	0.0	0.0	0.0	0.0	0.0	0.0	0.0	0.0	0.0	0.0
PROAGUA Apartado Rural Federal 2020	0.0	0.0	0.0	0.0	0.0	0.0	0.0	0.0	0.0	0.0	0.0
PROAGUA Apartado Agua Limpia Federal 2020	0.0	0.0	0.0	0.0	0.0	0.0	0.0	0.0	0.0	0.0	0.0
Programa E605 Cap. Amb. y Des. Sust. en Materia de Cultura de Agua 2017	0.0	0.0	0.0	0.0	0.0	0.0	0.0	0.0	0.0	0.0	0.0
PROAGUA Apartado Planta de Tratamiento de Aguas Residuales Federal 2020	0.0	0.0	0.0	0.0	0.0	0.0	0.0	0.0	0.0	0.0	0.0
Convenio Coordinación Específico SEDATU-Municipio de Centro 2024	0.0	0.0	0.0	0.0	0.0	0.0	0.0	0.0	0.0	0.0	0.0
Producto Financiero Convenio Coordinación SEDATU - M. Centro 2024	0.0	0.0	0.0	0.0	0.0	0.0	0.0	0.0	0.0	0.0	0.0
Programa de Saneamiento de Aguas Residuales (PROSANEAR)	0.0	0.0	0.0	0.0	0.0	0.0	0.0	0.0	0.0	0.0	0.0
Producto Financiero Convenio Federal	0.0	0.0	0.0	0.0	0.0	0.0	0.0	0.0	0.0	0.0	0.0
<b>Total</b>	<b>2.2</b>	<b>2.6</b>	<b>4.8</b>	<b>2.3</b>	<b>2.6</b>	<b>2.8</b>	<b>2.8</b>	<b>3.7</b>	<b>3.4</b>	<b>3.1</b>	<b>2.8</b>

Fuente: Elaboración propia con datos de la Subdirección de Ingresos de la Dirección de Finanzas (información preliminar, sujeta a validación)

CAPUFE (Caminos y Puentes Federales de Ingresos y Servicios Conexos)

INMUJERES (Instituto Nacional de las Mujeres)

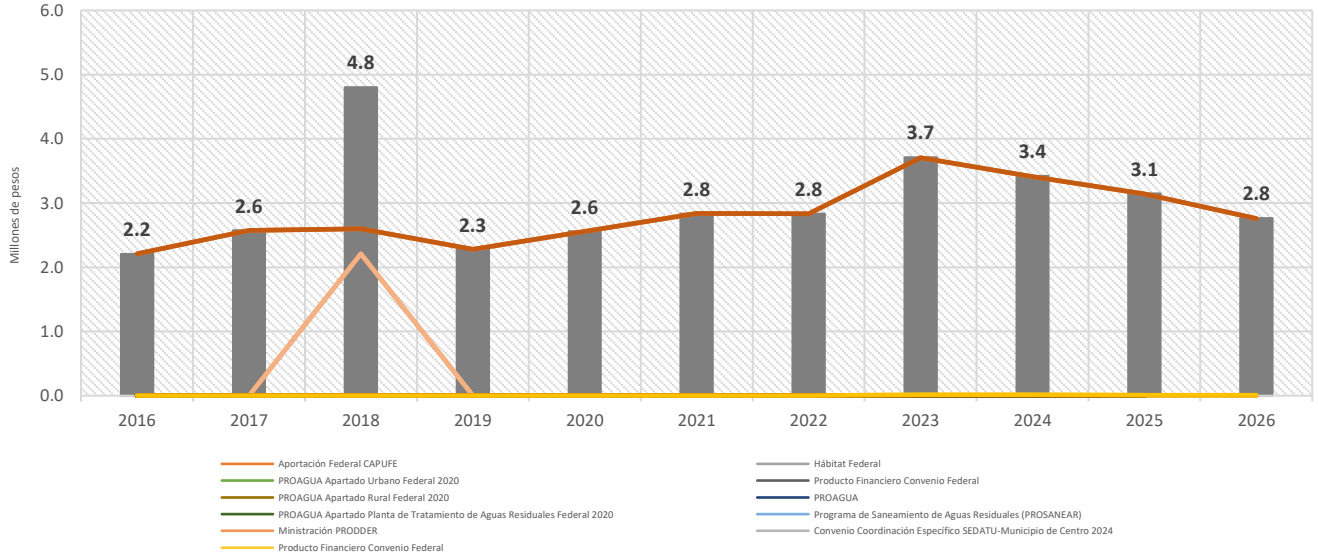
PROAGUA (Programa de Agua Potable, Alcantarillado y Saneamiento)

PRODDER (Programa de Devolución de Derechos)



# Convenios Federales en el mes de enero

(Cifras nominales en millones de pesos)



Fuente: Elaboración propia con datos de la Subdirección de Ingresos de la Dirección de Finanzas (información preliminar, sujeta a validación)

CAPUFE (Caminos y Puentes Federales de Ingresos y Servicios Conexos)  
INMUJERES (Instituto Nacional de las Mujeres)  
PROAGUA (Programa de Agua Potable, Alcantarillado y Saneamiento)  
PRODDER (Programa de Devolución de Derechos)



H. AYUNTAMIENTO CONSTITUCIONAL  
DE CENTRO 2024-2027

**CENTRO**  
HONESTIDAD Y RESULTADOS  
2024-2027

## Convenios Estatales en el mes de enero

(Cifras nominales en millones de pesos)

	2016	2017	2018	2019	2020	2021	2022	2023	2024	2025	2026
Aportación Estatal CAPUFE	1.465	0.000	0.000	0.000	1.693	0.000	0.000	0.000	0.000	0.000	0.000
Ministración Parques y Jardines	3.326	3.424	3.642	3.642	3.939	4.087	4.363	4.692	4.909	5.157	5.370
Ministración SAPAET (SAS)	21.873	22.521	23.951	23.951	25.906	26.611	28.560	30.852	32.286	33.915	35.317
Apoyo Financiero Extraordinario para Mejoramiento de la Imagen Urbana	0.000	0.000	0.000	0.000	0.000	0.000	0.000	0.000	0.000	0.000	0.000
Apoyo Financiero Extraordinario para Protección al Medio Ambiente	0.000	0.000	0.000	0.000	0.000	0.000	0.000	0.000	0.000	0.000	0.000
Apoyo Financiero Extraordinario para Desazolve de Drenaje	0.000	0.000	0.000	0.000	0.000	0.000	0.000	0.000	0.000	0.000	0.000
Aportación Municipal PROAGUA	0.000	0.000	0.000	0.000	0.000	0.000	0.000	0.000	0.000	0.000	0.000
Aportación FISE Municipal 2017	0.000	0.000	0.000	0.000	0.000	0.000	0.000	0.000	0.000	0.000	0.000
Rescate y Rehabilitación de Espacios Públicos	0.000	0.000	0.000	0.000	0.000	0.000	0.000	0.000	0.000	0.000	0.000
Aportación FISE Estatal	0.000	0.000	0.000	0.000	0.000	0.000	0.000	0.000	0.000	0.000	0.000
Convenio FISE Bienestar H. Ayuntamiento	0.000	0.000	0.000	0.000	0.000	0.000	0.000	0.000	0.000	0.000	0.000
Fondo de Infraestructura Social para las Entidades Federativas (FISE)	0.000	0.000	0.000	0.000	0.000	0.000	0.000	0.000	0.000	0.000	0.000
Red Tabasco Mover a México Recurso Federal y Estatal	0.000	0.000	0.000	0.000	0.000	0.000	0.000	0.000	0.000	0.000	0.000
Producto Financiero Convenio Estatal	0.000	0.000	0.000	0.000	0.000	0.000	0.009	0.044	0.351	0.352	0.230
<b>Total</b>	<b>26.664</b>	<b>25.945</b>	<b>27.593</b>	<b>27.593</b>	<b>31.537</b>	<b>30.699</b>	<b>32.931</b>	<b>35.588</b>	<b>37.546</b>	<b>39.423</b>	<b>40.918</b>

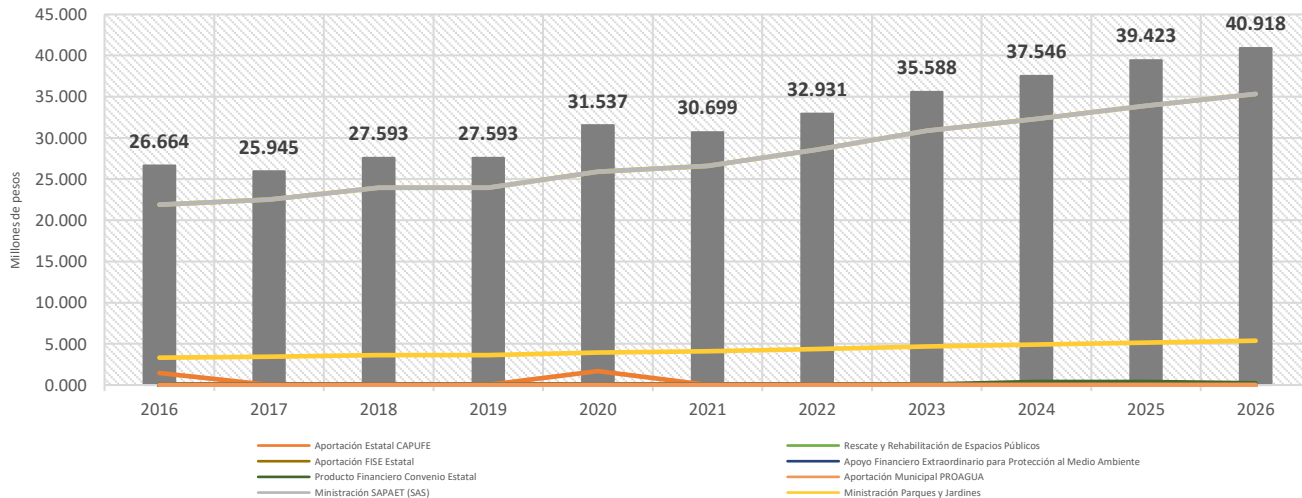
Fuente: Elaboración propia con datos de la Subdirección de Ingresos de la Dirección de Finanzas (información preliminar, sujeta a validación)

CAPUFE (Caminos y Puentes Federales de Ingresos y Servicios Conexos)  
FISE (Fondo de Infraestructura Social para las Entidades)  
PROAGUA (Programa de Agua Potable, Alcantarillado y Saneamiento)  
SAPAET (Servicios de Agua Potable y Alcantarillado del Estado de Tabasco)  
SAS (Sistema de Agua y Saneamiento)



# Convenios Estatales en el mes de enero

(Cifras nominales en millones de pesos)



Fuente: Elaboración propia con datos de la Subdirección de Ingresos de la Dirección de Finanzas (información preliminar, sujeta a validación)

CAPUFE (Caminos y Puentes Federales de Ingresos y Servicios Conexos)  
FISE (Fondo de Infraestructura Social para las Entidades)  
PROAGUA (Programa de Agua Potable, Alcantarillado y Saneamiento)  
SAPAET (Servicios de Agua Potable y Alcantarillado del Estado de Tabasco)  
SAS (Sistema de Agua y Saneamiento)



H. AYUNTAMIENTO CONSTITUCIONAL  
DE CENTRO 2024-2027

**CENTRO**  
HONESTIDAD Y RESULTADOS  
2024-2027

## Incentivos Derivados de Colaboración Fiscal en el mes de enero

(Cifras nominales en miles de pesos)

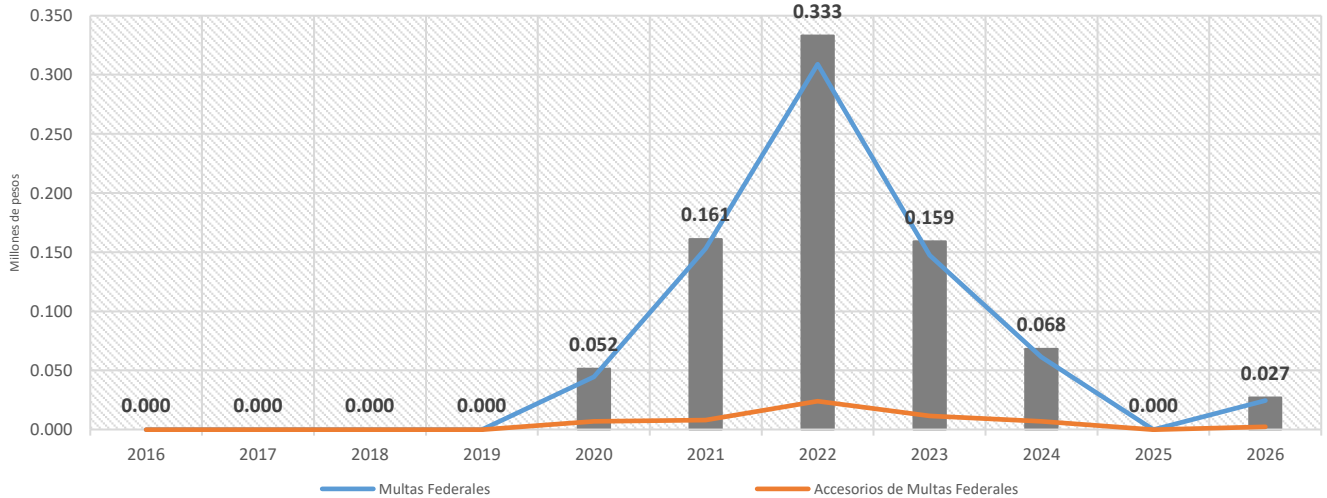
	2016	2017	2018	2019	2020	2021	2022	2023	2024	2025	2026
Multas Federales	0.000	0.000	0.000	0.000	0.044	0.153	0.309	0.148	0.061	0.000	0.025
Accesorios de Multas Federales	0.000	0.000	0.000	0.000	0.007	0.008	0.024	0.012	0.007	0.000	0.002
<b>Total</b>	<b>0.000</b>	<b>0.000</b>	<b>0.000</b>	<b>0.000</b>	<b>0.052</b>	<b>0.161</b>	<b>0.333</b>	<b>0.159</b>	<b>0.068</b>	<b>0.000</b>	<b>0.027</b>

Fuente: Elaboración propia con datos de la Subdirección de Ingresos de la Dirección de Finanzas (información preliminar, sujeta a validación)



## Incentivos Derivados de Colaboración Fiscal en el mes de enero

(Cifras nominales en miles de pesos)



Fuente: Elaboración propia con datos de la Subdirección de Ingresos de la Dirección de Finanzas (información preliminar, sujeta a validación)



H. AYUNTAMIENTO CONSTITUCIONAL  
DE CENTRO 2024-2027

**CENTRO**  
HONESTIDAD Y RESULTADOS  
2024-2027

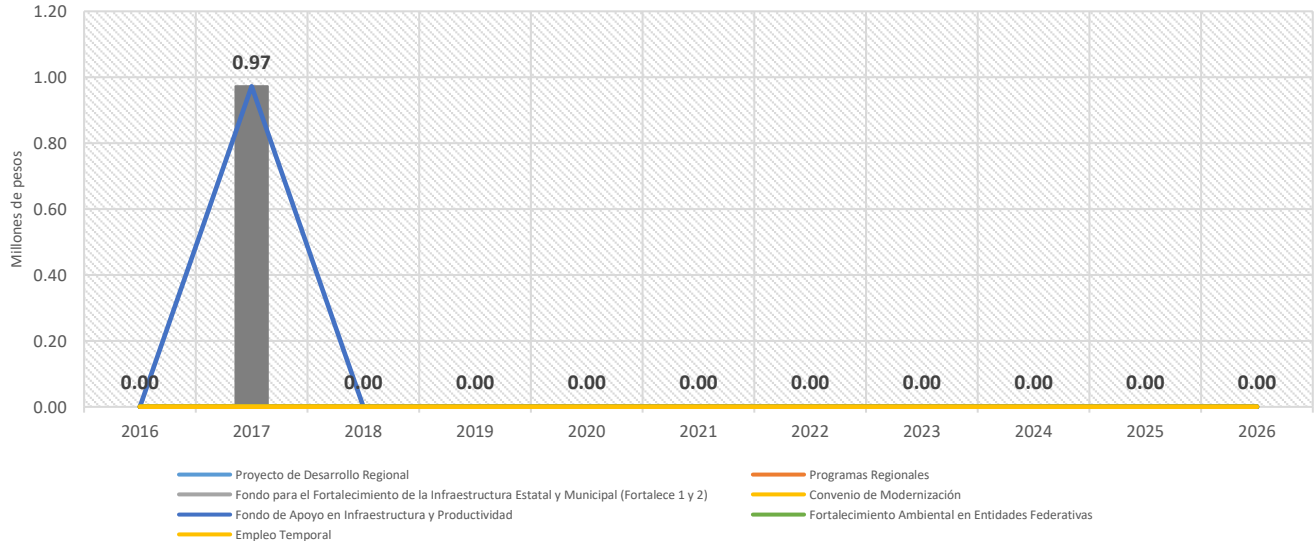
## Transferencias, Asignaciones, Subsidios y Otros en el mes de enero (Cifras nominales en millones de pesos)

	2016	2017	2018	2019	2020	2021	2022	2023	2024	2025	2026
Proyecto de Desarrollo Regional	0.00	0.00	0.00	0.00	0.00	0.00	0.00	0.00	0.00	0.00	0.00
Programas Regionales	0.00	0.00	0.00	0.00	0.00	0.00	0.00	0.00	0.00	0.00	0.00
Fondo para el Fortalecimiento de la Infraestructura Estatal y Municipal (Fortalece 1 y 2)	0.00	0.00	0.00	0.00	0.00	0.00	0.00	0.00	0.00	0.00	0.00
Convenio de Modernización	0.00	0.00	0.00	0.00	0.00	0.00	0.00	0.00	0.00	0.00	0.00
Fondo de Apoyo en Infraestructura y Productividad	0.00	0.97	0.00	0.00	0.00	0.00	0.00	0.00	0.00	0.00	0.00
Fortalecimiento Ambiental en Entidades Federativas	0.00	0.00	0.00	0.00	0.00	0.00	0.00	0.00	0.00	0.00	0.00
Empleo Temporal	0.00	0.00	0.00	0.00	0.00	0.00	0.00	0.00	0.00	0.00	0.00
<b>Transferencias, Asignaciones, Subsidios y Otros (hasta 2017)</b>	<b>0.00</b>	<b>0.97</b>	<b>0.00</b>	<b>0.00</b>	<b>0.00</b>	<b>0.00</b>	<b>0.00</b>	<b>0.00</b>	<b>0.00</b>	<b>0.00</b>	<b>0.00</b>

Fuente: Elaboración propia con datos de la Subdirección de Ingresos de la Dirección de Finanzas (información preliminar, sujeta a validación)



## Transferencias, Asignaciones, Subsidios y Otros en el mes de enero (Cifras nominales en millones de pesos)



Fuente: Elaboración propia con datos de la Subdirección de Ingresos de la Dirección de Finanzas (información preliminar, sujeta a validación)



H. AYUNTAMIENTO CONSTITUCIONAL  
DE CENTRO 2024-2027

## Fondos Distintos de Aportaciones en el mes de enero

(Cifras nominales en millones de pesos)

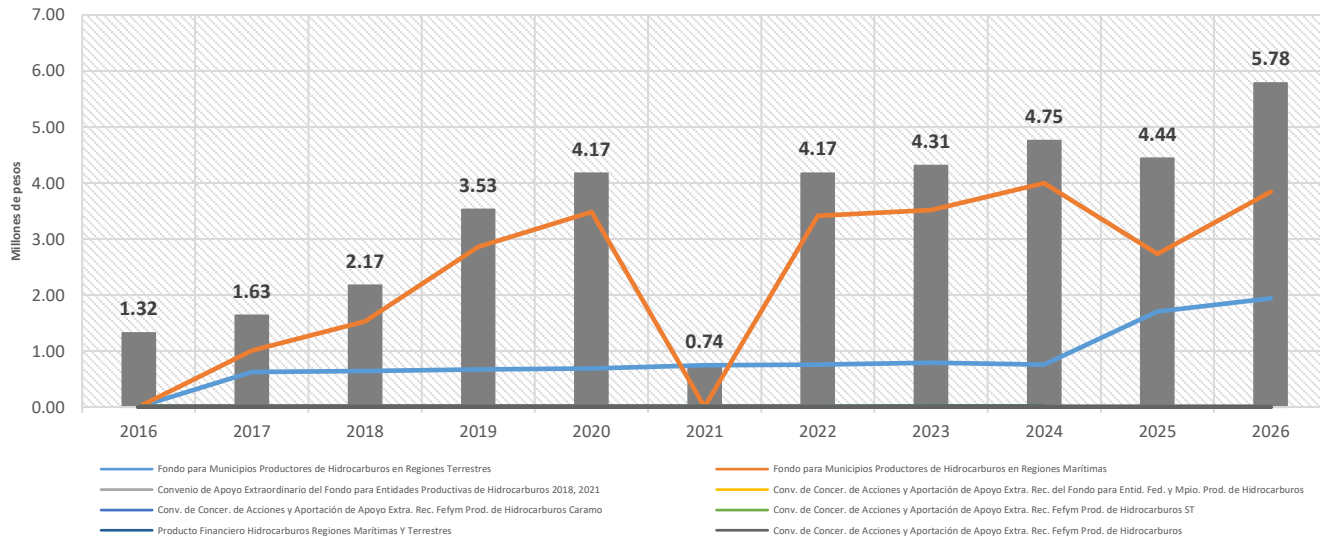
	2016	2017	2018	2019	2020	2021	2022	2023	2024	2025	2026
Fondo para Municipios Productores de Hidrocarburos en Regiones ( Terrestres y Marítimas)	1.32	1.63	2.17	3.53	4.17	0.74	4.17	4.31	4.75	4.44	5.78
Fondo para Municipios Productores de Hidrocarburos en Regiones Terrestres	0.00	0.63	0.64	0.67	0.69	0.74	0.76	0.79	0.75	1.70	1.94
Fondo para Municipios Productores de Hidrocarburos en Regiones Marítimas	0.00	1.01	1.53	2.86	3.48	0.00	3.41	3.51	4.00	2.73	3.84
Convenio de Apoyo Extraordinario del Fondo para Entidades Productivas de Hidrocarburos 2021	0.00	0.00	0.00	0.00	0.00	0.00	0.00	0.00	0.00	0.00	0.00
Conv. de Concer. de Acciones y Aportación de Apoyo Extra. Rec. del Fondo para Entidades. Fed. y Mpios. Prod. de Hidrocarburos	0.00	0.00	0.00	0.00	0.00	0.00	0.00	0.00	0.00	0.00	0.00
Conv. de Concer. de Acciones y Aportación de Apoyo Extra. Rec. FEFyM Prod. de Hidrocarburos Cárcamo	0.00	0.00	0.00	0.00	0.00	0.00	0.00	0.00	0.00	0.00	0.00
Conv. de Concer. de Acciones y Aportación de Apoyo Extra. Rec. FEFyM Prod. de Hidrocarburos ST	0.00	0.00	0.00	0.00	0.00	0.00	0.00	0.00	0.00	0.00	0.00
Conv. de Concer. de Acciones y Aportación de Apoyo Extra. Rec. FEFyM Prod. de Hidrocarburos	0.00	0.00	0.00	0.00	0.00	0.00	0.00	0.00	0.00	0.00	0.00
Producto Financiero Hidrocarburos Regiones Marítimas y Terrestres	0.00	0.00	0.00	0.00	0.00	0.00	0.00	0.00	0.00	0.00	0.00
<b>Total</b>	<b>1.32</b>	<b>1.63</b>	<b>2.17</b>	<b>3.53</b>	<b>4.17</b>	<b>0.74</b>	<b>4.17</b>	<b>4.31</b>	<b>4.75</b>	<b>4.44</b>	<b>5.78</b>

Fuente: Elaboración propia con datos de la Subdirección de Ingresos de la Dirección de Finanzas (información preliminar, sujeta a validación)



## Fondos Distintos de Aportaciones en el mes de enero

(Cifras nominales en millones de pesos)



Fuente: Elaboración propia con datos de la Subdirección de Ingresos de la Dirección de Finanzas (información preliminar, sujeta a validación)



H. AYUNTAMIENTO CONSTITUCIONAL  
DE CENTRO 2024-2027

**CENTRO**  
HONESTIDAD Y RESULTADOS  
2024-2027

## Productos Financieros en el mes de enero

(Cifras nominales en millones de pesos)

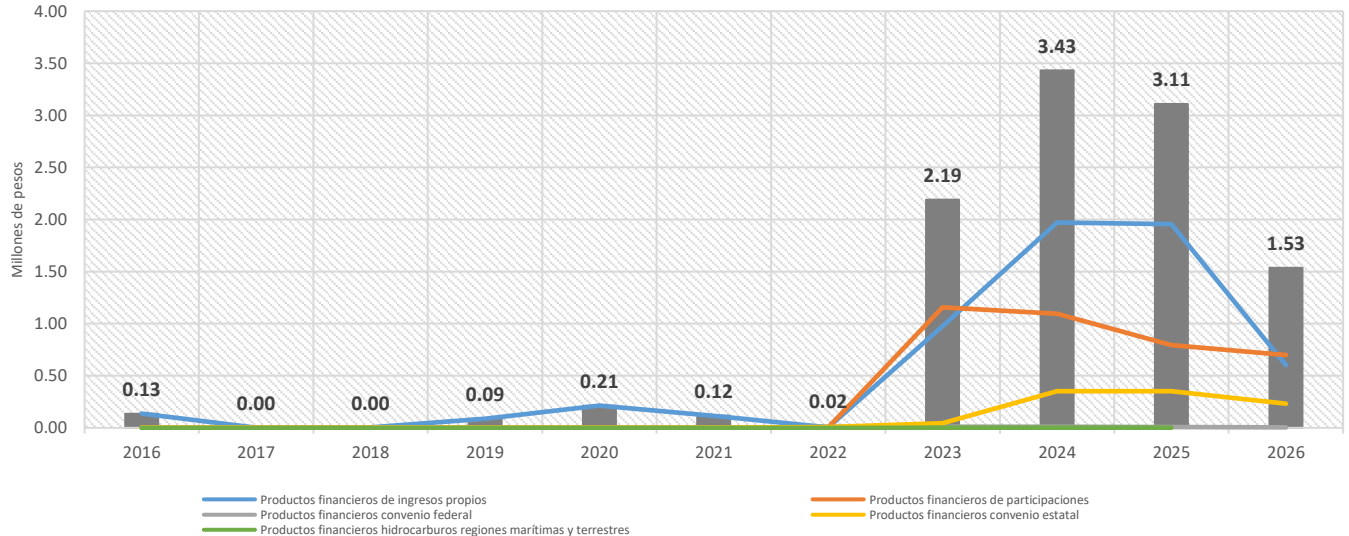
	2016	2017	2018	2019	2020	2021	2022	2023	2024	2025	2026
De Ingresos Propios	0.13	0.00	0.00	0.09	0.21	0.11	0.01	0.98	1.97	1.96	0.60
De Participaciones	0.00	0.00	0.00	0.00	0.00	0.00	0.00	1.16	1.10	0.79	0.70
De Convenio Federal	0.00	0.00	0.00	0.00	0.00	0.00	0.00	0.01	0.01	0.01	0.00
De Convenio Estatal	0.00	0.00	0.00	0.00	0.00	0.00	0.01	0.04	0.35	0.35	0.23
De Hidrocarburos Regiones Marítimas y Terrestres	0.00	0.00	0.00	0.00	0.00	0.00	0.00	0.00	0.00	0.00	0.00
<b>Total</b>	<b>0.13</b>	<b>0.00</b>	<b>0.00</b>	<b>0.09</b>	<b>0.21</b>	<b>0.12</b>	<b>0.02</b>	<b>2.19</b>	<b>3.43</b>	<b>3.11</b>	<b>1.53</b>

Fuente: Elaboración propia con datos de la Subdirección de Ingresos de la Dirección de Finanzas (información preliminar, sujeta a validación)



## Productos Financieros en el mes de enero

(Cifras nominales en millones de pesos)



Fuente: Elaboración propia con datos de la Subdirección de Ingresos de la Dirección de Finanzas (información preliminar, sujeta a validación)

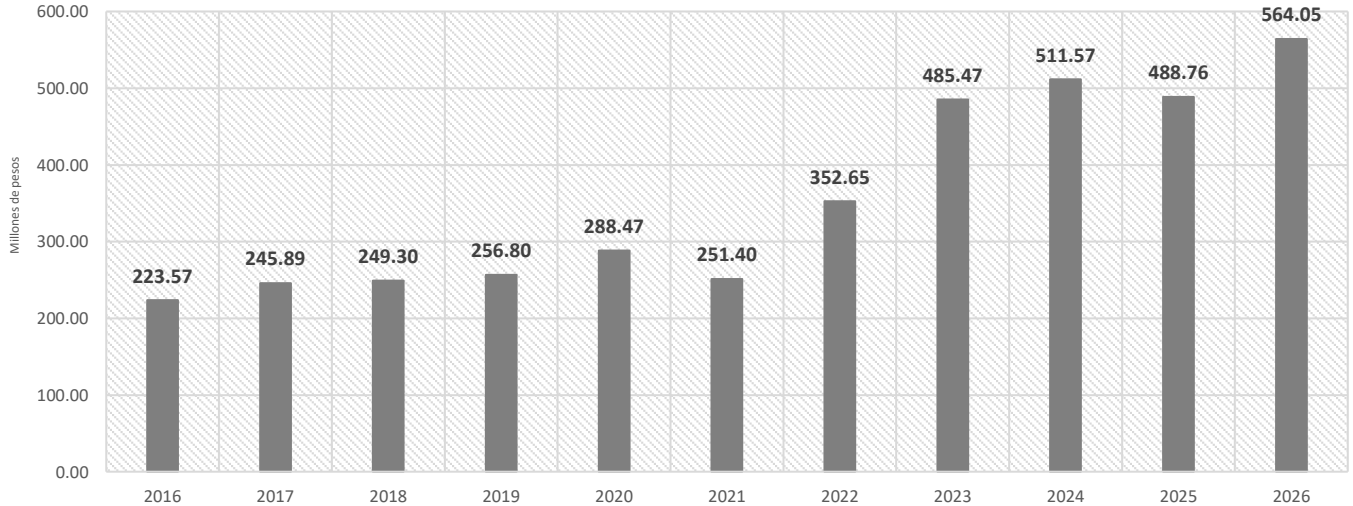


H. AYUNTAMIENTO CONSTITUCIONAL  
DE CENTRO 2024-2027

**CENTRO**  
HONESTIDAD Y RESULTADOS  
2024-2027

## Ingresos totales en el mes de enero

(Cifras nominales en millones de pesos)



Fuente: Elaboración propia con datos de la Subdirección de Ingresos de la Dirección de Finanzas (información preliminar, sujeta a validación)



H. AYUNTAMIENTO CONSTITUCIONAL  
DE CENTRO 2024-2027

**CENTRO**  
HONESTIDAD Y RESULTADOS  
2024-2027

# Ley de Ingresos 2026

## Estimación-Recaudación en el mes de enero

CLAVE INGRESO	RUBROS	LEY DE INGRESO 2026	ESTIMACIÓN ENERO	RECAUDACIÓN ENERO	VARIACIÓN ABSOLUTA	VARIACIÓN RELATIVA
<b>1</b>	<b>IMPUESTOS</b>					
1 1	IMPUESTOS SOBRE LOS INGRESOS	3,863,531.93	228,501.39	56,872.80	- 171,628.59	- 75.11
1 1 04	SOBRE ESPECTÁCULOS PÚBLICOS	3,863,531.93	228,501.39	56,872.80	- 171,628.59	- 75.11
1 2	IMPUESTO SOBRE EL PATRIMONIO	180,609,815.28	49,352,925.52	109,315,456.42	59,962,530.90	121.50
1 2 02	IMPUESTO PREDIAL	180,609,815.28	49,352,925.52	109,315,456.42	59,962,530.90	121.50
1 3	IMPUESTO SOBRE LA PRODUCCIÓN, EL CONSUMO Y LAS TRANSACCIONES	137,933,254.78	12,923,916.65	15,496,204.61	2,572,287.96	19.90
1 3 04	TRASLADO DE DOMINIO DE BIENES INMUEBLES	137,933,254.78	12,923,916.65	15,496,204.61	2,572,287.96	19.90
1 7	ACCESORIOS DE IMPUESTOS	29,155,819.69	2,493,414.19	6,129,750.82	3,636,336.63	145.84
1 7 01	RECARGOS DE IMPUESTOS	14,517,899.93	1,133,519.27	2,258,978.19	1,125,458.92	99.29
1 7 02	MULTAS DE IMPUESTOS	6,062,272.65	640,092.27	2,330,740.57	1,690,648.30	264.13
1 7 04	GASTO DE EJECUCIÓN	8,575,647.11	719,802.65	1,540,032.06	820,229.41	113.95
	<b>TOTAL IMPUESTOS</b>	<b>351,562,421.68</b>	<b>64,998,757.75</b>	<b>130,998,284.65</b>	<b>65,999,526.90</b>	<b>101.54</b>
<b>4</b>	<b>DERECHOS</b>					
4 3	POR PRESTACIÓN DE SERVICIOS	38,384,006.46	2,222,031.84	4,164,473.10	1,942,441.26	87.42
4 3 18	LICENCIAS Y PERMISOS DE CONSTRUCCIÓN	8,891,825.77	312,574.43	345,021.61	32,447.18	10.38
4 3 19	SUBDIVISIONES	3,040,123.19	103,165.20	454,264.09	351,098.89	340.33
4 3 20	DE LA PROPIEDAD MUNICIPAL	176,407.03	20,132.42	37,336.20	17,203.78	85.45
4 3 21	DE LOS SERVICIOS MUNICIPALES DE OBRAS	6,335,630.89	207,140.21	712,256.19	505,115.98	243.85
4 3 22	DE LA EXPEDICIÓN DE TÍTULOS DE TERRENOS MUNICIPALES	148,432.88	48,432.88	17,208.20	- 31,224.68	- 64.47
4 3 23	SERVICIOS, REGISTROS E INSCRIPCIONES	19,791,586.70	1,530,586.70	2,598,386.81	1,067,800.11	69.76
4 4	OTROS DERECHOS	177,762,331.53	7,793,950.44	18,985,703.33	11,191,752.89	143.60
4 4 02	OTROS	177,762,331.53	7,793,950.44	18,985,703.33	11,191,752.89	143.60
4 5	ACCESORIOS DE DERECHOS	3,875,895.22	275,895.22	1,588,914.68	1,313,019.46	475.91
4 5 01	RECARGOS	3,875,895.22	275,895.22	1,588,914.68	1,313,019.46	475.91
	<b>TOTAL DERECHOS</b>	<b>220,022,233.21</b>	<b>10,291,877.50</b>	<b>24,739,091.11</b>	<b>14,447,213.61</b>	<b>140.37</b>
<b>5</b>	<b>PRODUCTOS</b>					
5 1	PRODUCTOS DE TIPO CORRIENTES	9,632,447.89	662,872.21	623,228.92	- 39,643.29	- 5.98
5 1 01	ARRENDAMIENTO Y EXPLOTACIÓN DE BIENES DEL MUNICIPIO	1,146,466.43	76,915.75	22,036.52	- 54,879.23	- 71.35
5 1 02	PRODUCTOS FINANCIEROS	8,485,981.46	585,956.46	601,192.40	15,235.94	2.60
	<b>TOTAL PRODUCTOS</b>	<b>9,632,447.89</b>	<b>662,872.21</b>	<b>623,228.92</b>	<b>- 39,643.29</b>	<b>- 5.98</b>
<b>6</b>	<b>APROVECHAMIENTOS</b>					
6 1	APROVECHAMIENTOS DE TIPO CORRIENTES	11,197,384.68	412,460.84	1,786,005.72	1,373,544.88	333.01
6 1 02	MULTAS	6,042,945.61	342,945.61	1,410,590.52	1,067,644.91	311.32
6 1 03	INDENIZACIONES	0.00	0.00	0.00	n/a	n/a
6 1 04	REINTEGROS	2,500,000.00	0.00	0.00	n/a	n/a
6 1 09	OTROS APROVECHAMIENTOS	2,654,439.07	69,515.23	375,415.20	305,899.97	440.05
6 3	ACCESORIOS DE APROVECHAMIENTOS	200,000.00	1,565.47	168,253.36	166,687.89	10,647.79
6 3 01	ACCESORIOS DE MULTAS	200,000.00	1,565.47	168,253.36	166,687.89	10,647.79
	<b>TOTAL DE APROVECHAMIENTOS</b>	<b>11,397,384.68</b>	<b>414,026.31</b>	<b>1,954,259.08</b>	<b>1,540,232.77</b>	<b>372.01</b>
	<b>TOTAL DE INGRESOS PROPIOS</b>	<b>592,614,487.46</b>	<b>76,367,533.77</b>	<b>158,314,863.76</b>	<b>81,947,329.99</b>	<b>107.31</b>

Fuente: Elaboración propia con datos de la Subdirección de Ingresos de la Dirección de Finanzas (información preliminar, sujeta a validación)



# Ley de Ingresos 2026

## Estimación-Recaudación en el mes de enero

8	PARTICIPACIONES, APORTACIONES, CONVENIOS, INCENTIVOS DERIVADOS DE LA COLABORACIÓN FISCAL Y FONDOS DISTINTOS DE APORTACIONES										
8	1	PARTICIPACIONES					1,861,332,272.10	155,111,022.73	273,502,736.03	118,391,713.30	76.33
8	1	09	FONDO MUNICIPAL DE PARTICIPACIONES (22%)			1,559,880,432.20	129,990,036.07	140,808,874.00	10,818,837.93	8.32	
8	1	10	FONDOS DISTINTOS DE PARTICIPACIONES			299,248,639.90	24,937,386.66	131,994,991.00	107,057,604.34	429.31	
8	1	11	FONDO DE FEIEF			0.00	0.00	17.96	n/a	n/a	
8	1	12	PRODUCTOS FINANCIEROS PARTICIPACIONES			2,203,200.00	183,600.00	698,853.07	515,253.07	280.64	
			<b>TOTAL PARTICIPACIONES</b>			<b>1,861,332,272.10</b>	<b>155,111,022.73</b>	<b>273,502,736.03</b>	<b>118,391,713.30</b>	<b>76.33</b>	
8	2	APORTACIONES					841,364,147.78	70,113,678.98	82,742,394.55	12,628,715.57	18.01
8	2	03	FONDO PARA LA INFRAESTRUCTURA SOCIAL			202,712,006.68	16,892,667.22	20,210,371.00	3,317,703.78	19.64	
8	2	04	FONDO PARA EL FORTALECIMIENTO DE LOS MUNICIPIOS Y DE LAS DEMARACIONES TERRITORIALES DEL DISTRITO FEDERAL (FORTAMUN)			638,652,141.10	53,221,011.76	62,529,317.00	9,308,305.24	17.49	
8	2	05	PRODUCTOS FINANCIEROS APORTACIONES			0.00	0.00	2,706.55	n/a	n/a	
			<b>TOTAL APORTACIONES</b>			<b>841,364,147.78</b>	<b>70,113,678.98</b>	<b>82,742,394.55</b>	<b>12,628,715.57</b>	<b>18.01</b>	
8	3	CONVENIOS					523,954,666.58	42,614,329.92	43,676,820.63	1,062,490.71	2.49
8	3	01	FEDERAL			37,361,106.70	2,064,866.59	2,759,284.00	694,417.41	33.63	
8	3	02	CONVENIOS ESTADOS MUNICIPIOS			485,593,559.88	40,466,129.99	40,687,191.00	221,061.01	0.55	
8	3	03	PRODUCTOS FINANCIEROS CONVENIOS ESTADOS MUNICIPIOS			1,000,000.00	83,333.34	230,345.63	147,012.29	176.41	
			<b>TOTAL CONVENIOS</b>			<b>523,954,666.58</b>	<b>42,614,329.92</b>	<b>43,676,820.63</b>	<b>1,062,490.71</b>	<b>2.49</b>	
8	3	04	PRODUCTOS FINANCIEROS CONVENIO FEDERAL			101,330.03	8,444.17	2,523.30	- 5,920.87	- 70.12	
			PRODUCTOS FINANCIEROS CONVENIO CAPUFE			101,330.03	8,444.17	2,523.30	- 5,920.87	- 70.12	
			<b>TOTAL PRODUCTOS FINANCIEROS CONVENIO FEDERAL</b>			<b>101,330.03</b>	<b>8,444.17</b>	<b>2,523.30</b>	<b>- 5,920.87</b>	<b>- 70.12</b>	
			<b>GRAN TOTAL CONVENIOS</b>			<b>524,055,996.61</b>	<b>42,622,774.09</b>	<b>43,679,343.93</b>	<b>1,056,569.84</b>	<b>2.48</b>	
8	4	INCENTIVOS DERIVADOS DE LA COLABORACIÓN FISCAL					674,988.82	56,249.07	27,033.33	- 29,215.74	- 51.94
8	4	03	MULTAS FEDERALES			604,988.82	50,415.74	24,633.90	- 25,781.84	- 51.14	
8	4	04	ACCESORIOS DE MULTAS FEDERALES			70,000.00	5,833.33	2,399.43	- 3,433.90	- 58.87	
			<b>TOTAL INCENTIVOS DERIVADOS DE LA COLABORACIÓN FISCAL</b>			<b>674,988.82</b>	<b>56,249.07</b>	<b>27,033.33</b>	<b>- 29,215.74</b>	<b>- 51.94</b>	
8	5	FONDOS DISTINTOS DE APORTACIONES					47,041,574.03	3,920,131.18	5,781,999.57	1,861,868.39	47.50
8	5	01	FONDO PARA LAS ENTIDADES FEDERATIVAS Y MUNICIPIOS PRODUCTORES DE HIDROCARBUROS (REGIONES TERRESTRES Y MARÍTIMAS, CARCAMO, ST)			47,021,358.88	3,918,446.58	5,780,431.00	1,861,984.42	47.52	
8	5	02	PRODUCTOS FINANCIEROS HIDROCARBUROS REGIONES MARITIMAS Y TERRESTRES			20,215.15	1,684.60	1,568.57	- 116.03	- 6.89	
			<b>TOTAL FONDOS DISTINTOS DE APORTACIONES</b>			<b>47,041,574.03</b>	<b>3,920,131.18</b>	<b>5,781,999.57</b>	<b>1,861,868.39</b>	<b>47.50</b>	
			<b>TOTAL DE PARTICIPACIONES, APORTACIONES, CONVENIOS, INCENTIVOS DERIVADOS DE LA COLABORACIÓN FISCAL Y FONDOS DISTINTOS DE APORTACIONES</b>			<b>3,274,468,979.34</b>	<b>271,823,856.05</b>	<b>405,733,507.41</b>	<b>133,909,651.36</b>	<b>49.26</b>	
10	INGRESOS DERIVADOS DE FINANCIAMIENTO										
10	1	ENDEUDAMIENTO INTERNO					0.00	0.00	0.00	n/a	n/a
10	1	01	DEUDA INTERNA			0.00	0.00	0.00	n/a	n/a	
			<b>TOTAL DE INGRESOS DERIVADOS DE FINANCIAMIENTO</b>			<b>0.00</b>	<b>0.00</b>	<b>0.00</b>	<b>n/a</b>	<b>n/a</b>	
<b>TOTAL INGRESOS PROPIOS MÁS TOTAL DE PARTICIPACIONES, APORTACIONES, CONVENIOS, INCENTIVOS DERIVADOS DE LA COLABORACIÓN FISCAL Y FONDOS DISTINTOS DE APORTACIONES</b>						<b>3,867,083,466.80</b>	<b>348,191,389.82</b>	<b>564,048,371.17</b>	<b>215,856,981.35</b>	<b>61.99</b>	



**COMPARATIVO DE RECURSOS PAGADOS POR FUENTE DE FINANCIAMIENTO**  
**enero: 2021-2026**



H. AYUNTAMIENTO CONSTITUCIONAL  
DE CENTRO 2024-2027

**CENTRO**  
HONESTIDAD Y RESULTADOS  
2024-2027

## Comparativo de Recursos Pagados enero 2021-2026

FUENTE DE FINANCIAMIENTO	2021	2022	2023	2024	2025	2026
INGRESOS PROPIOS	12,819,726.88	32,124,717.48	36,682,568.67	37,449,811.51	39,627,611.86	22,666,233.43
CONVENIO SERV. AGUA POTABLE, ALCANTARILLADO, TRAT. Y DISP. DE AGUAS RESIDUALES ( SAPAET- SAS)	13,704,565.99	17,046,246.26	18,742,343.51	19,186,056.32	20,237,960.71	19,679,397.72
ONVENIO DE COORD. H. AYTTO. OFICIALIA MAYOR - PARQUES Y JARDINES - PARQUES DEL GOB.	1,922,831.24	2,458,725.28	2,119,990.25	1,781,786.09	1,747,596.44	1,766,552.42
PARTICIPACIONES	96,295,224.81	95,667,767.83	127,990,664.14	64,902,013.78	64,558,823.56	61,038,997.73
RAMO 33 FONDO IV	32,378,657.31	31,765,669.26	26,655,175.97	44,811,383.80	23,053,871.50	25,852,782.94
<b>IMPORTE TOTAL</b>	<b>157,121,006.23</b>	<b>179,063,126.11</b>	<b>212,190,742.54</b>	<b>168,131,051.50</b>	<b>149,225,864.07</b>	<b>131,003,964.24</b>

Fuente: Elaboración propia con datos de la Subdirección de Egresos de la Dirección de Finanzas (información preliminar, sujeta a validación)

No incluye remanentes ni referendos.

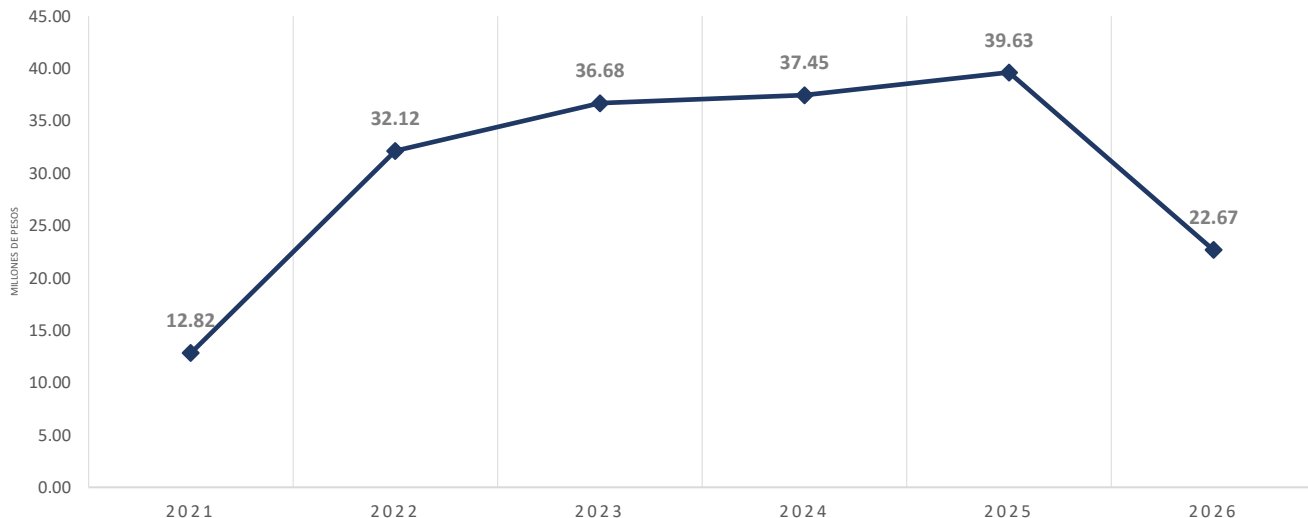
\*Cifras preliminares



H. AYUNTAMIENTO CONSTITUCIONAL  
DE CENTRO 2024-2027

**CENTRO**  
HONESTIDAD Y RESULTADOS  
2024-2027

## Pagos generados con Ingresos Propios en el mes de enero (Cifras nominales en millones de pesos)

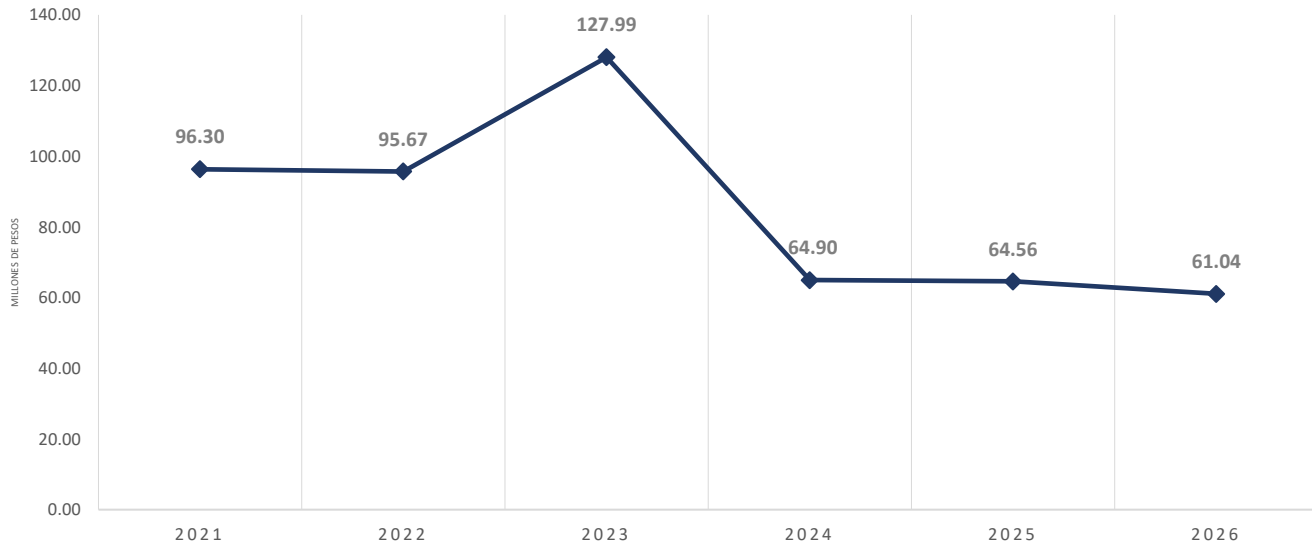


Fuente: Elaboración propia con datos de la Subdirección de Egresos de la Dirección de Finanzas (Información preliminar, sujeta a validación)



## Pagos generados con Participaciones en el mes de enero

(Cifras nominales en millones de pesos)



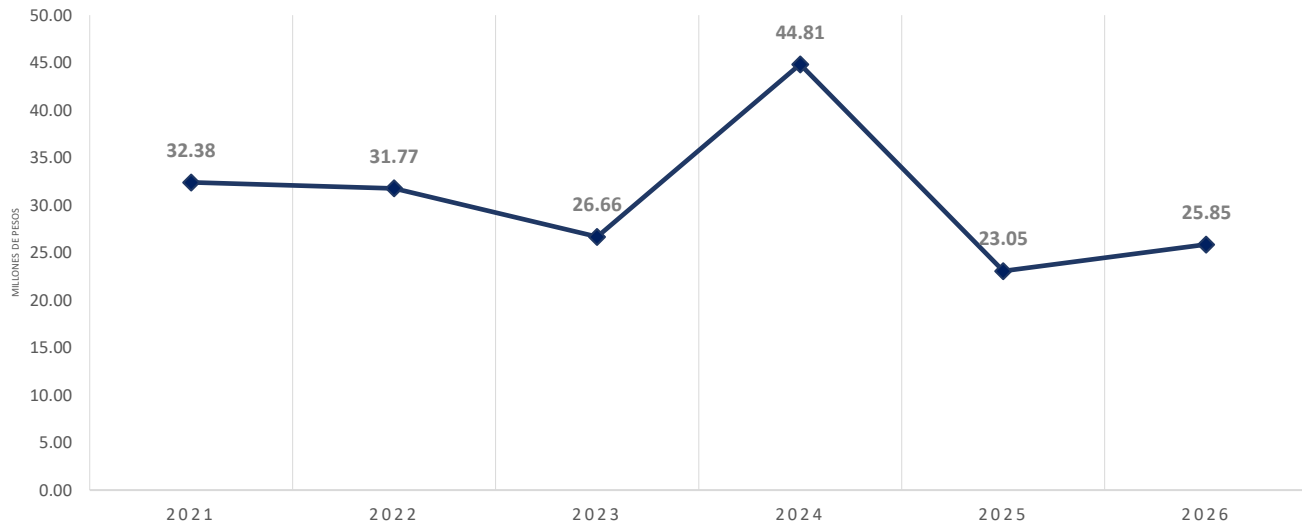
Fuente: Elaboración propia con datos de la Subdirección de Egresos de la Dirección de Finanzas (Información preliminar, sujeta a validación)



H. AYUNTAMIENTO CONSTITUCIONAL  
DE CENTRO 2024-2027

**CENTRO**  
HONESTIDAD Y RESULTADOS  
2024-2027

## Pagos generados con Ramo 33, Fondo IV en el mes de enero (Cifras nominales en millones de pesos)



Fuente: Elaboración propia con datos de la Subdirección de Egresos de la Dirección de Finanzas (Información preliminar, sujeta a validación)



**DEUDA PÚBLICA**

**enero: 2019-2026.**



H. AYUNTAMIENTO CONSTITUCIONAL  
DE CENTRO 2024-2027

**CENTRO**  
HONESTIDAD Y RESULTADOS  
2024-2027

## Deuda pública

Importe pagado en el mes de enero de 2026

Amortización de capital	Intereses	Importe total pagado
\$584,657.40	\$1,584,963.14	\$2,169,620.54

Fuente: Elaboración propia con datos de la Subdirección de Egresos de la Dirección de Finanzas (Información preliminar, sujeta a validación)

## Deuda pública al mes de enero

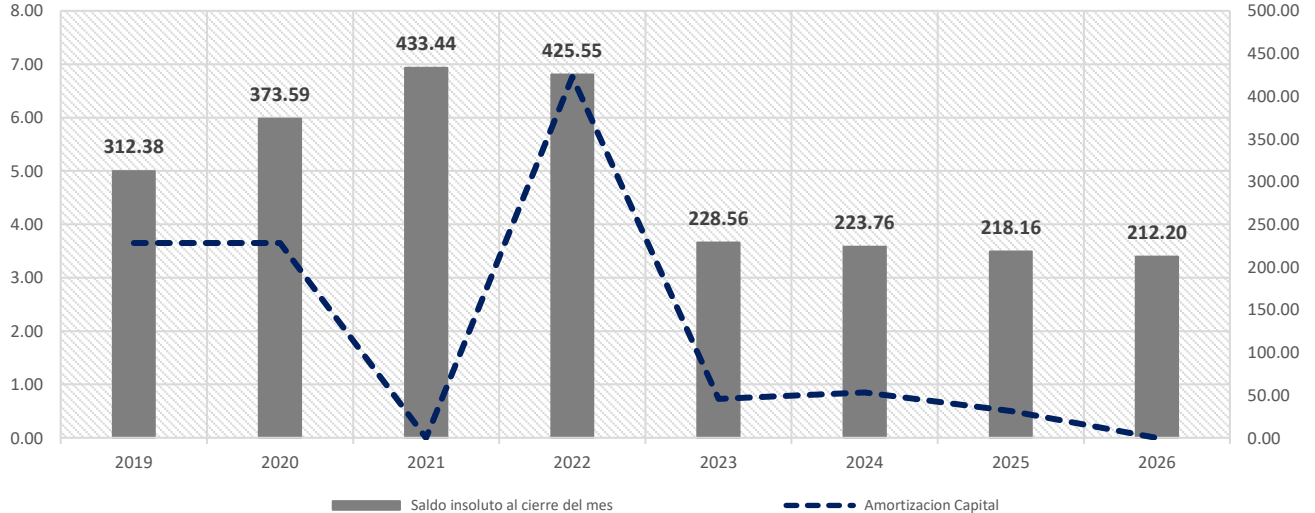
(Cifras nominales en millones de pesos)

Periodo	Amortización de capital	Saldo insoluto al cierre del mes
2019	3.65	312.38
2020	3.65	373.59
2021	0.00	433.44
2022	6.76	425.55
2023	0.73	228.56
2024	0.85	223.76
2025	0.50	218.16
2026	0.00	212.20

Fuente: Elaboración propia con datos de la Subdirección de Egresos de la Dirección de Finanzas (Información preliminar, sujeta a validación)



## Deuda pública al mes de enero (Cifras nominales en millones de pesos)



Fuente: Elaboración propia con datos de la Subdirección de Egresos de la Dirección de Finanzas (Información preliminar, sujeta a validación)

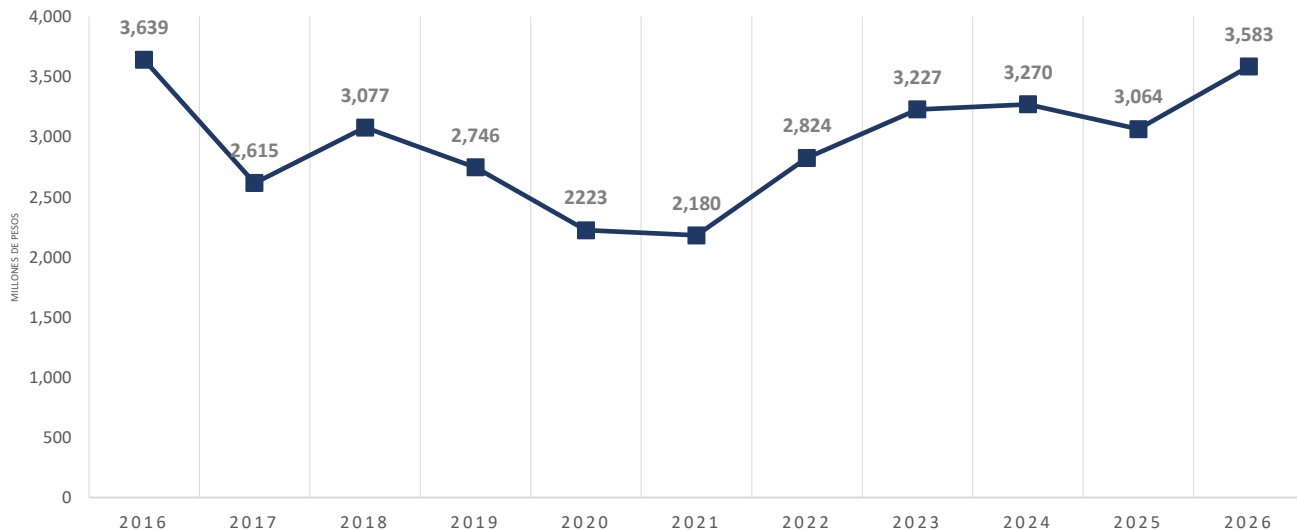


## TRÁMITES CATASTRALES

**enero: 2016-2026.**



## Trámites catastrales generados en el mes de enero



Fuente: Elaboración propia con datos de la Subdirección de Catastro de la Dirección de Finanzas (información preliminar, sujeta a validación)