



**CENTRO**  
HONESTIDAD Y RESULTADOS  
2021-2024

*"2022: Año de Ricardo Flores Magón,  
precursor de la Revolución Mexicana"*

## **H. Ayuntamiento del municipio de Centro Dirección de Finanzas**

**CUADERNO DE ESTADÍSTICA FISCAL**  
2016-2022, periodo enero-abril.

**Mayo 2022**

# Contenido

---

<b>Ingresos Propios abril .....</b>	<b>5</b>
<b>Ingresos Propios enero-abril .....</b>	<b>7</b>
<b>Predial abril .....</b>	<b>9</b>
<b>Predial enero-abril .....</b>	<b>11</b>
<b>Predial cuentas pagadas/ recaudación por predio enero-abril .....</b>	<b>13</b>
<b>Agua abril .....</b>	<b>16</b>
<b>Agua enero-abril .....</b>	<b>18</b>
<b>Traslado de Dominio abril .....</b>	<b>20</b>
<b>Traslado de Dominio enero-abril .....</b>	<b>22</b>
<b>Otros Ingresos abril .....</b>	<b>24</b>
<b>Otros Ingresos enero-abril.....</b>	<b>26</b>
<b>Espectáculos Públicos abril .....</b>	<b>28</b>
<b>Espectáculos Públicos enero-abril .....</b>	<b>30</b>
<b>Participaciones Federales abril .....</b>	<b>32</b>
<b>Participaciones Federales enero-abril .....</b>	<b>34</b>

# Contenido

---

<b>Fondos Distintos de Participaciones y FEIEF abril .....</b>	<b>36</b>
<b>Fondos Distintos de Participaciones y FEIEF enero-abril .....</b>	<b>38</b>
<b>Aportaciones Federales abril .....</b>	<b>40</b>
<b>Aportaciones Federales enero-abril.....</b>	<b>42</b>
<b>Convenios Federales abril .....</b>	<b>44</b>
<b>Convenios Federales enero-abril .....</b>	<b>46</b>
<b>Convenios Estatales abril .....</b>	<b>48</b>
<b>Convenios Estatales enero-abril .....</b>	<b>50</b>
<b>Incentivos Derivados de Colaboración Fiscal abril .....</b>	<b>52</b>
<b>Incentivos Derivados de Colaboración Fiscal enero-abril .....</b>	<b>54</b>
<b>Fondos Distintos de Aportaciones abril.....</b>	<b>56</b>

# Contenido

---

<b>Fondos Distintos de Aportaciones enero-abril .....</b>	<b>58</b>
<b>Ley de Ingresos 2022 (Proyección-recaudación abril).....</b>	<b>60</b>
<b>Ley de Ingresos 2022/Acumulado enero-abril... ..</b>	<b>61</b>
<b>Recursos Ejercidos en el mes de abril 2022 .....</b>	<b>62</b>
<b>Recursos Ejercidos en el mes de abril 2021 .....</b>	<b>63</b>
<b>Comparativo de Recursos Ejercidos enero-abril 2021 y 2022.....</b>	<b>65</b>
<b>Trámites Catastrales enero-abril .....</b>	<b>68</b>
<b>Trámites Catastrales abril .....</b>	<b>69</b>
<b>Trámites Catastrales enero-abril .....</b>	<b>71</b>

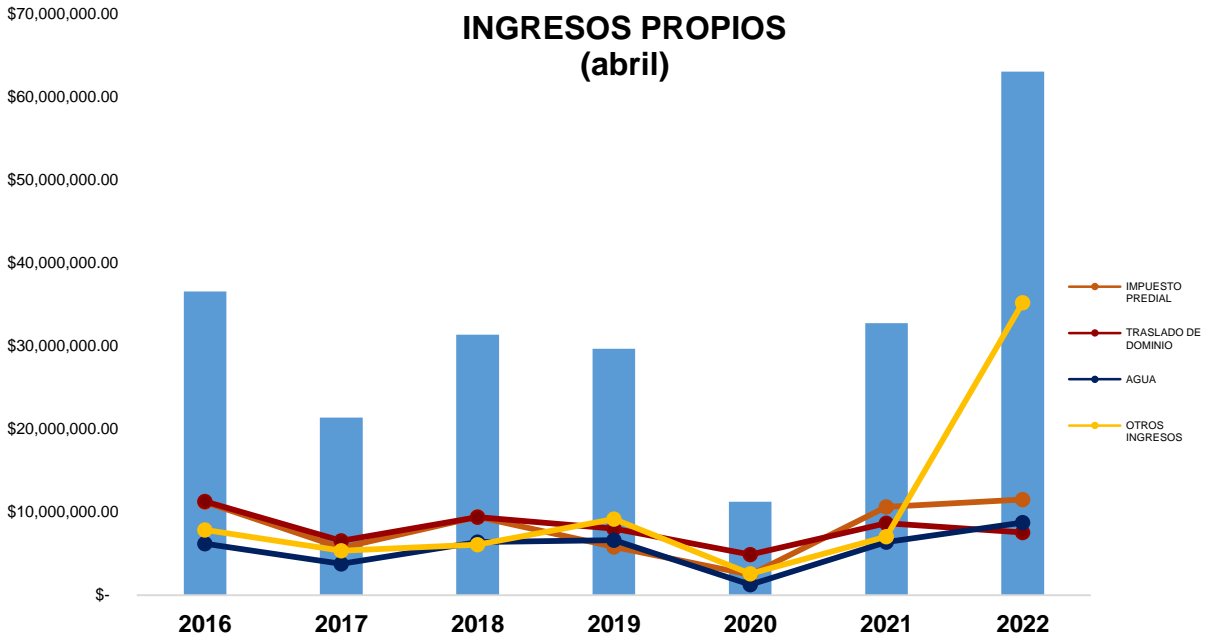
## INGRESOS PROPIOS (abril)

	2016	2017	2018	2019	2020	2021	2022
PREDIAL	11,225,673.16	5,697,953.40	9,459,933.55	5,839,489.94	2,477,514.60	10,652,702.01	11,544,135.81
TRASLADO DE DOMINIO	11,298,982.61	6,544,931.91	9,408,400.02	8,020,718.88	4,911,080.92	8,658,346.45	7,546,423.98
AGUA	6,192,556.88	3,789,582.39	6,399,289.36	6,649,926.96	1,290,296.99	6,397,473.77	8,744,287.07
OTROS INGRESOS	7,858,308.01	5,365,888.36	6,111,801.96	9,157,604.26	2,566,928.78	7,039,938.43	35,220,808.35
<b>TOTAL</b>	<b>\$36,575,520.66</b>	<b>\$21,398,356.06</b>	<b>\$31,379,424.89</b>	<b>\$29,667,740.04</b>	<b>\$11,245,821.29</b>	<b>\$32,748,460.66</b>	<b>\$63,055,655.21</b>

Fuente: Elaboración propia con datos de la Subdirección de Ingresos de la Dirección de Finanzas (Información preliminar sujeta a validación)

\* En el rubro de Otros ingresos para hacer comparable los datos se efectuó la disminución de ISR e ISN en los ejercicios 2017 y 2018.

# INGRESOS PROPIOS (abril)



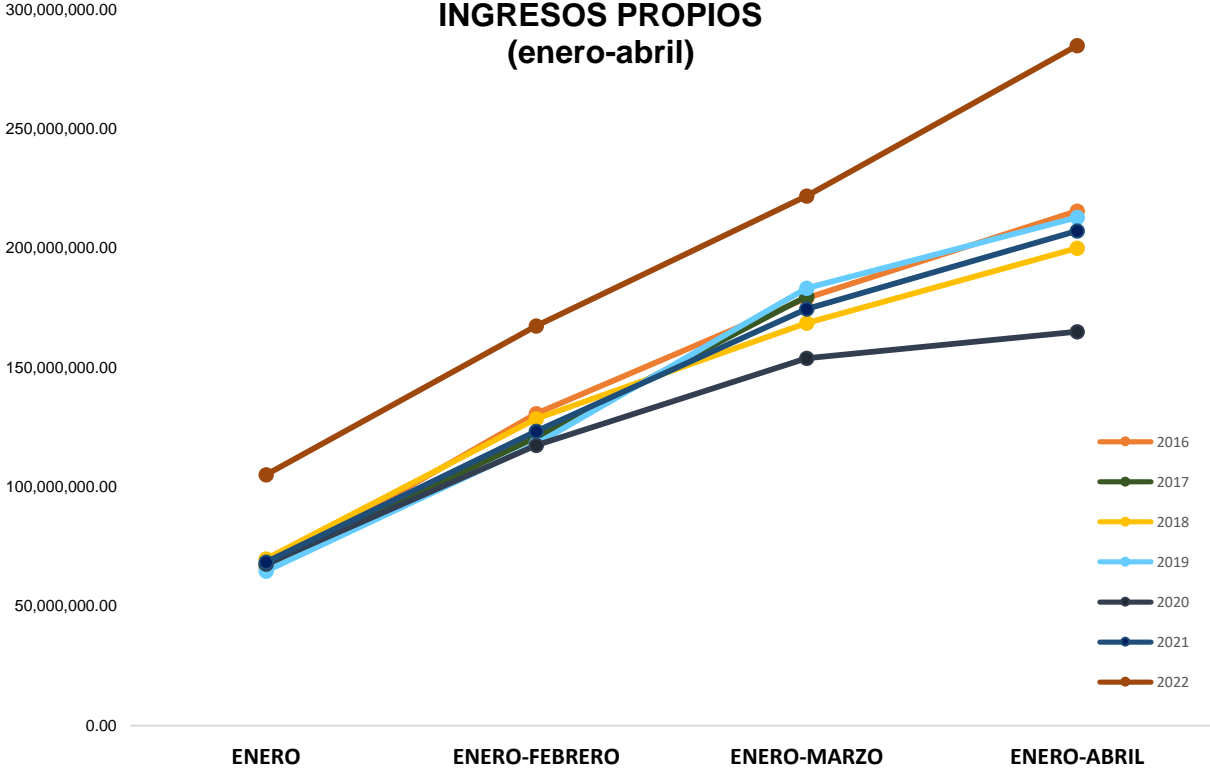
## INGRESOS PROPIOS (enero-abril)

	ENERO	ENERO-FEBRERO	ENERO-MARZO	ENERO-ABRIL
<b>2016</b>	65,836,229.35	130,767,206.20	179,117,407.19	215,692,927.85
<b>2017</b>	67,289,787.18	120,851,211.99	179,768,919.61	201,167,275.67
<b>2018</b>	69,787,799.42	128,563,299.05	168,654,039.66	200,033,464.55
<b>2019</b>	64,678,782.34	118,049,434.30	183,336,155.70	213,003,895.74
<b>2020</b>	67,693,224.26	117,505,182.54	153,883,915.59	165,129,736.88
<b>2021</b>	68,445,274.46	123,309,741.09	174,569,802.86	207,318,538.45
<b>2022</b>	105,099,996.10	167,459,535.13	221,916,712.37	284,972,367.58

*Fuente: Elaboración propia con datos de la Subdirección de Ingresos de la Dirección de Finanzas (Información preliminar sujeta a validación)*

*\* En el rubro de Otros ingresos para hacer comparable los datos se efectuó la disminución de ISR e ISN en los ejercicios 2017 y 2018.*

# INGRESOS PROPIOS (enero-abril)

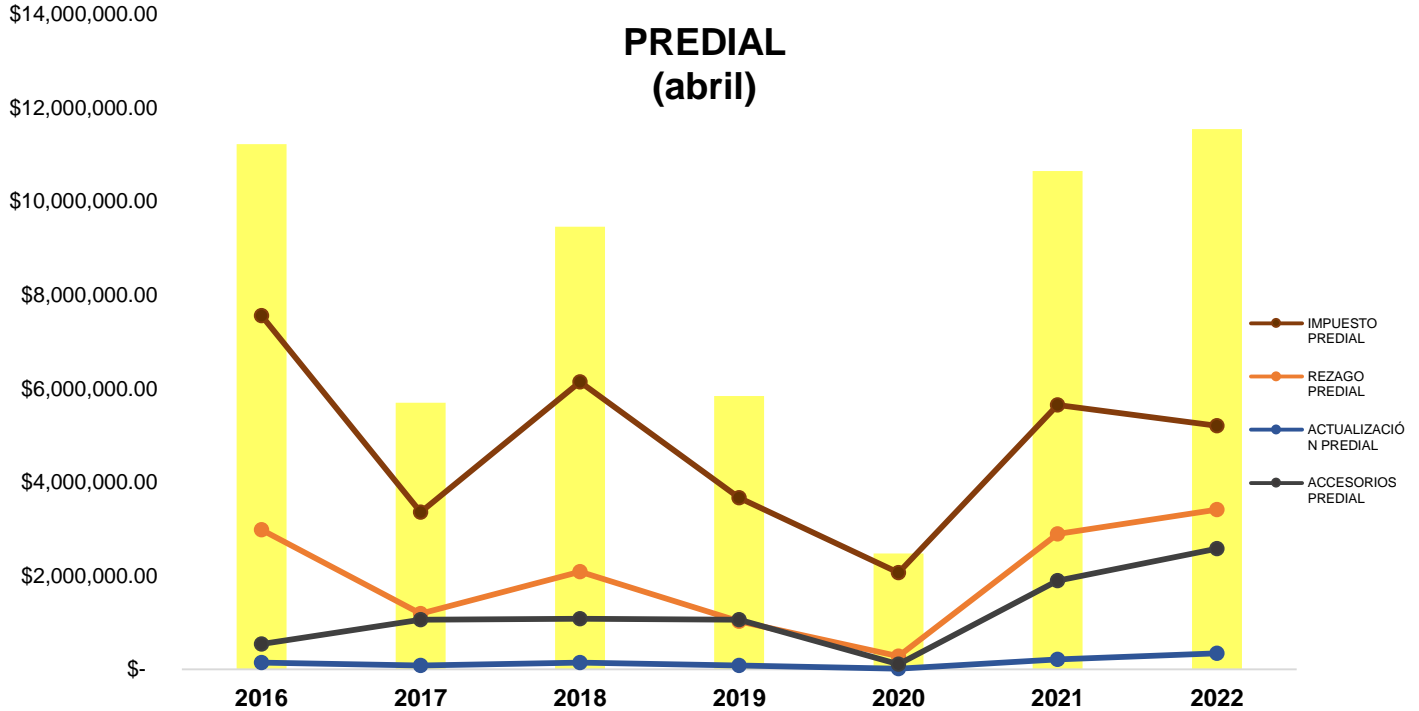


## PREDIAL (abril)

	2016	2017	2018	2019	2020	2021	2022
PREDIAL	7,557,225.97	3,362,561.73	6,142,875.35	3,667,946.22	2,066,774.94	5,648,995.94	5,207,528.80
REZAGO PREDIAL	2,981,281.46	1,191,073.79	2,089,395.59	1,028,624.84	282,495.22	2,897,938.48	3,415,225.30
ACTUALIZACIÓN PREDIAL	145,062.31	84,333.52	147,297.95	82,117.97	14,675.75	212,142.22	343,762.77
ACCESORIOS PREDIAL	542,103.42	1,059,984.36	1,080,364.66	1,060,800.91	113,568.69	1,893,625.37	2,577,618.94
<b>TOTAL</b>	<b>\$11,225,673.16</b>	<b>\$5,697,953.40</b>	<b>\$9,459,933.55</b>	<b>\$5,839,489.94</b>	<b>\$2,477,514.60</b>	<b>\$10,652,702.01</b>	<b>\$11,544,135.81</b>

Fuente: Elaboración propia con datos de la Subdirección de Ingresos de la Dirección de Finanzas (Información preliminar, sujeta a validación)

# PREDIAL (abril)

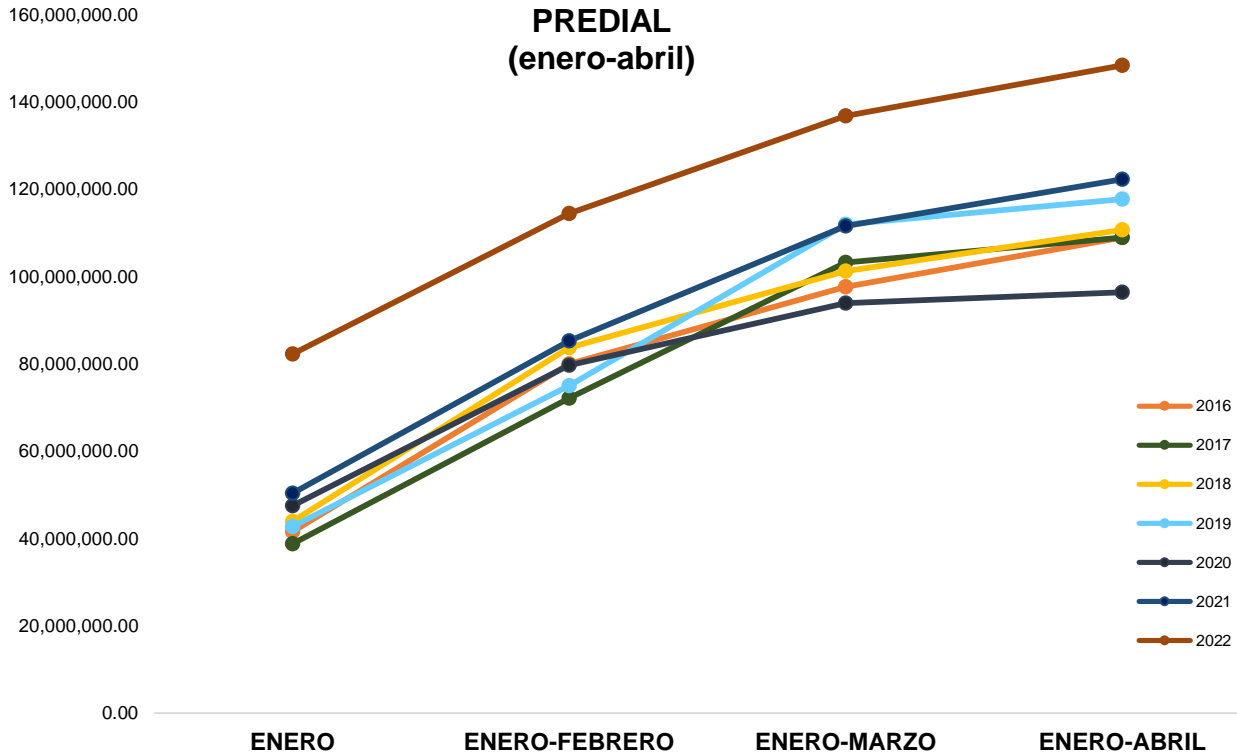


## PREDIAL (enero-abril)

	ENERO	ENERO-FEBRERO	ENERO-MARZO	ENERO-ABRIL
<b>2016</b>	41,551,200.48	79,968,997.73	97,701,984.98	108,927,658.14
<b>2017</b>	38,829,347.74	72,175,504.52	103,236,946.05	108,934,899.45
<b>2018</b>	43,932,484.12	83,720,453.98	101,264,169.34	110,724,102.89
<b>2019</b>	42,731,652.03	75,023,983.83	111,938,677.10	117,778,167.04
<b>2020</b>	47,486,365.95	79,699,260.64	93,921,364.39	96,398,878.99
<b>2021</b>	50,402,633.90	85,270,098.83	111,625,670.20	122,278,372.21
<b>2022</b>	82,256,627.54	114,488,255.43	136,855,152.35	148,399,288.16

*Fuente: Elaboración propia con datos de la Subdirección de Ingresos de la Dirección de Finanzas (Información preliminar, sujeta a validación)*

## PREDIAL (enero-abril)



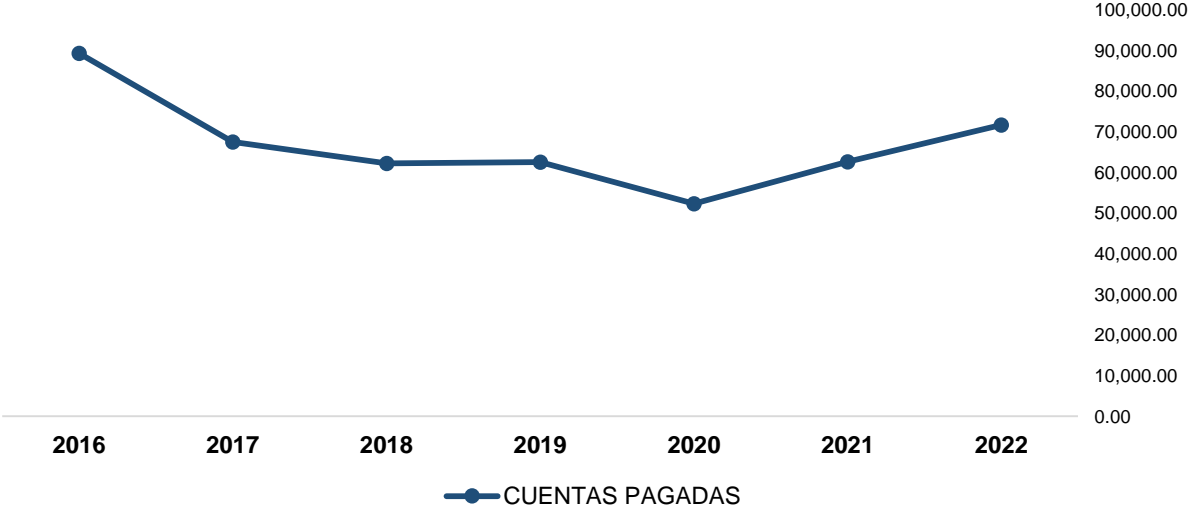
## PREDIAL CTAS. PAGADAS-RECAUDACIÓN POR PREDIO (enero-abril)

RECAUDACIÓN PREDIAL TOTAL	CUENTAS PAGADAS	RECAUDACIÓN POR PREDIO
------------------------------	--------------------	---------------------------

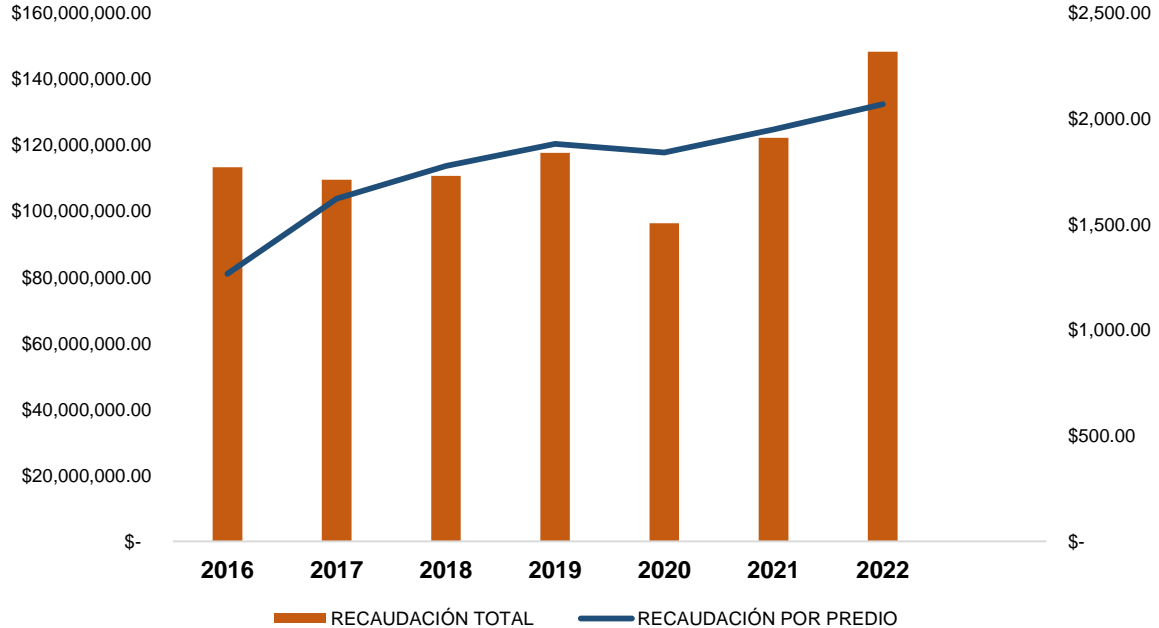
<b>2016</b>	\$113,341,000.00	89,419.00	\$1,267.53
<b>2017</b>	\$109,569,000.00	67,539.00	\$1,622.31
<b>2018</b>	\$110,721,000.00	62,281.00	\$1,777.77
<b>2019</b>	\$117,776,000.00	62,594.00	\$1,881.59
<b>2020</b>	\$ 96,397,000.00	52,376.00	\$1,840.48
<b>2021</b>	\$122,276,000.00	62,702.00	\$1,950.11
<b>2022</b>	\$148,397,000.00	71,711.00	\$2,069.38

*Fuente: Elaboración propia con datos de la Subdirección de Ingresos de la Dirección de Finanzas (Información preliminar, sujeta a validación)*

# PREDIAL CUENTAS PAGADAS (enero-abril)



## PREDIAL RECAUDACIÓN POR PREDIO (enero-abril)

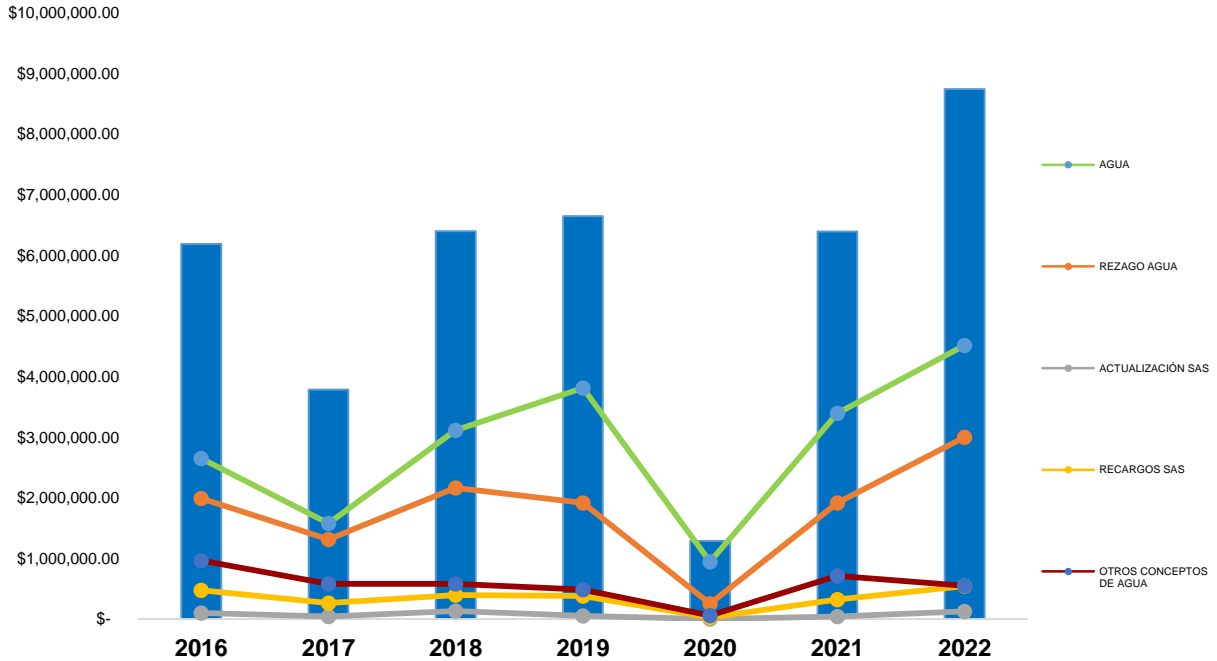


## AGUA (abril)

	2016	2017	2018	2019	2020	2021	2022
AGUA	2,650,124.82	1,581,341.21	3,117,893.16	3,812,858.61	948,226.94	3,398,824.60	4,516,667.48
REZAGO AGUA	1,993,959.03	1,317,087.07	2,169,283.58	1,919,053.19	253,328.61	1,916,528.52	3,001,475.74
ACTUALIZACIÓN SAS	100,218.64	43,771.06	133,328.41	52,593.62	2,639.01	44,553.34	128,746.49
RECARGOS SAS	477,927.55	267,130.53	396,772.00	379,234.66	26,734.96	325,486.33	544,192.37
OTROS CONCEPTOS DE AGUA	970,326.84	580,252.52	582,012.21	486,186.88	59,367.47	712,080.98	553,204.99
<b>TOTAL</b>	<b>\$6,192,556.88</b>	<b>\$3,789,582.39</b>	<b>\$6,399,289.36</b>	<b>\$6,649,926.96</b>	<b>\$1,290,296.99</b>	<b>\$6,397,473.77</b>	<b>\$8,744,287.07</b>

Fuente: Elaboración propia con datos de la Subdirección de Ingresos de la Dirección de Finanzas (Información preliminar, sujeta a validación)

# AGUA (abril)

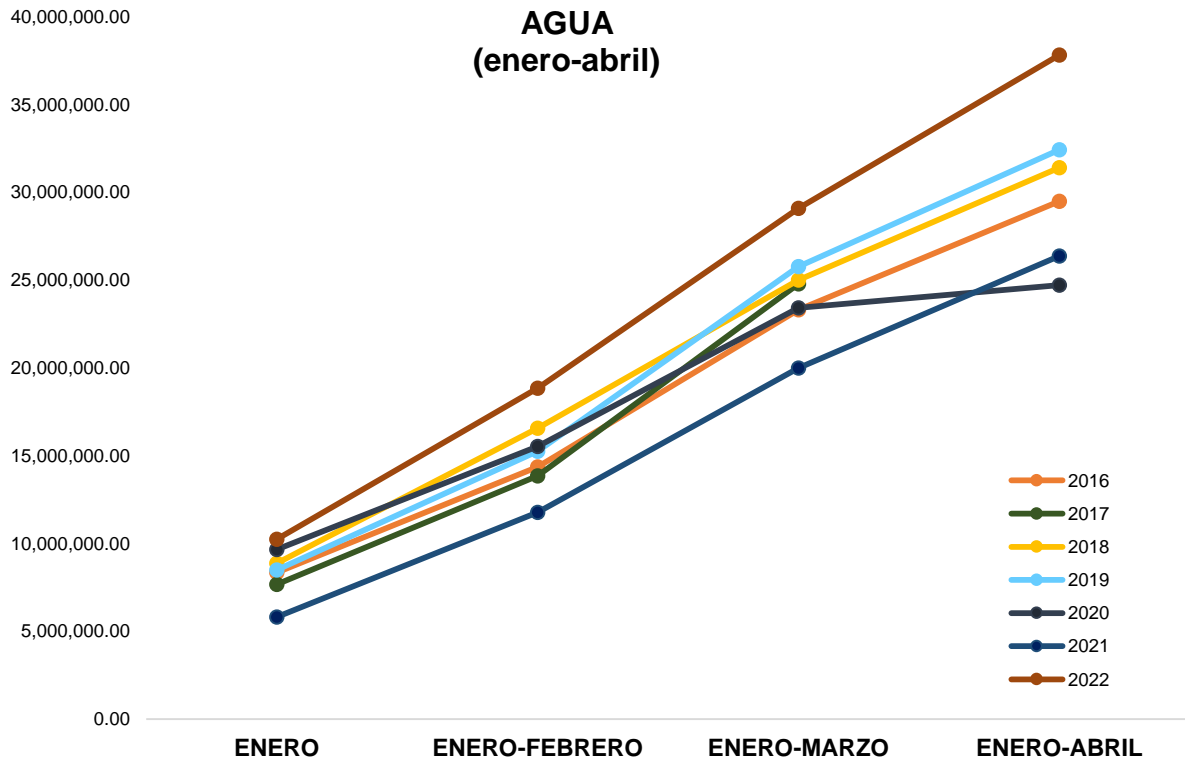


## AGUA (enero-abril)

	ENERO	ENERO-FEBRERO	ENERO-MARZO	ENERO-ABRIL
<b>2016</b>	8,342,150.97	14,366,872.18	23,305,878.63	29,498,435.51
<b>2017</b>	7,672,993.48	13,845,502.65	24,780,801.65	28,570,384.04
<b>2018</b>	8,878,689.25	16,558,170.39	24,999,932.57	31,399,221.93
<b>2019</b>	8,483,131.88	15,249,434.54	25,774,801.63	32,424,728.59
<b>2020</b>	9,652,093.10	15,521,985.73	23,428,670.15	24,718,967.14
<b>2021</b>	5,809,172.43	11,776,375.17	19,985,103.85	26,382,577.62
<b>2022</b>	10,242,997.69	18,838,636.40	29,087,160.48	37,831,447.55

*Fuente: Elaboración propia con datos de la Subdirección de Ingresos de la Dirección de Finanzas (Información preliminar, sujeta a validación)*

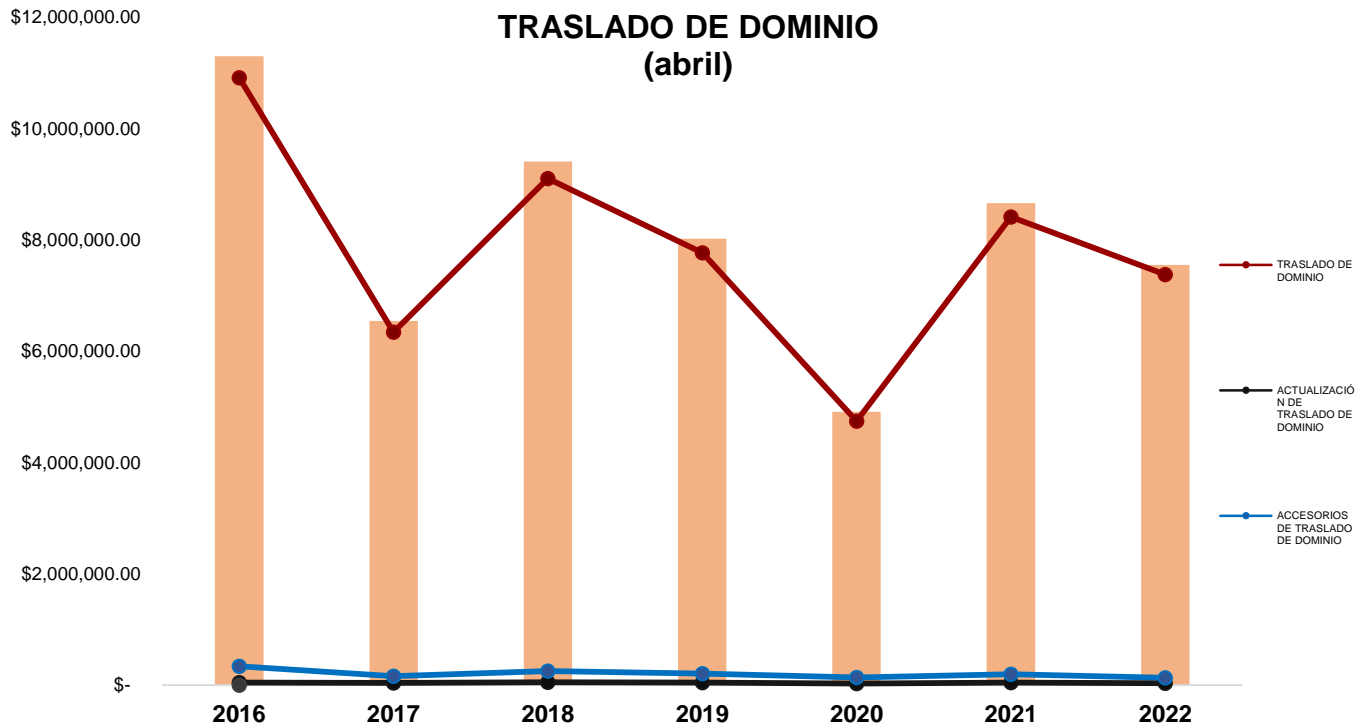
## AGUA (enero-abril)



## TRASLADO DE DOMINIO (abril)

	2016	2017	2018	2019	2020	2021	2022
TRASLADO DE DOMINIO	10,910,115.74	6,340,790.76	9,099,056.82	7,767,535.73	4,742,354.39	8,411,835.06	7,376,263.55
ACTUALIZACIÓN DE TRASLADO DE DOMINIO	47,248.94	40,775.79	52,494.92	45,382.59	28,756.14	49,373.55	36,003.04
ACCESORIOS DE TRASLADO DE DOMINIO	341,617.93	163,365.36	256,848.28	207,800.56	139,970.39	197,137.84	134,157.39
<b>TOTAL</b>	<b>\$11,298,982.61</b>	<b>\$6,544,931.91</b>	<b>\$9,408,400.02</b>	<b>\$8,020,718.88</b>	<b>\$4,911,080.92</b>	<b>\$8,658,346.45</b>	<b>\$7,546,423.98</b>

*Fuente: Elaboración propia con datos de la Subdirección de Ingresos de la Dirección de Finanzas (Información preliminar, sujeta a validación)*

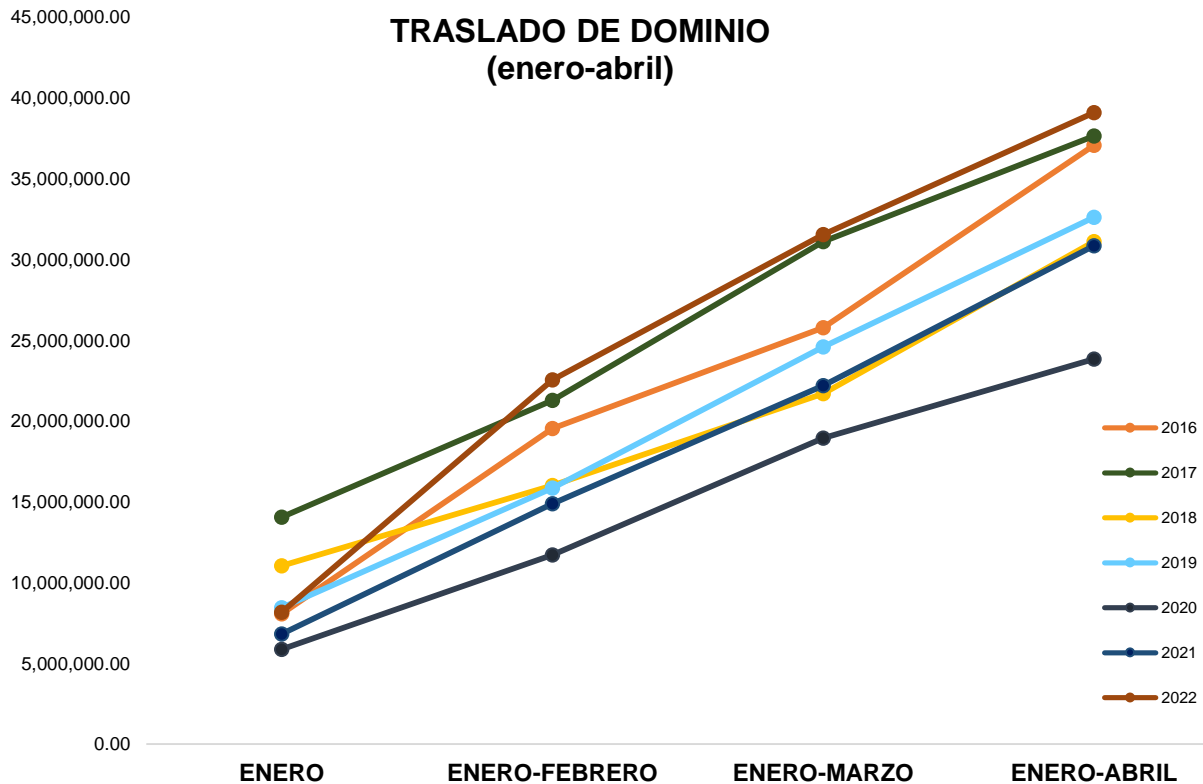


## TRASLADO DE DOMINIO (enero-abril)

	ENERO	ENERO-FEBRERO	ENERO-MARZO	ENERO-ABRIL
<b>2016</b>	8,058,023.88	19,538,150.98	25,776,467.16	37,075,449.77
<b>2017</b>	14,056,608.47	21,289,984.98	31,109,444.29	37,654,376.20
<b>2018</b>	11,029,863.04	16,010,884.08	21,700,179.93	31,108,579.95
<b>2019</b>	8,443,564.02	15,864,359.41	24,597,437.51	32,618,156.39
<b>2020</b>	5,857,905.17	11,720,200.61	18,940,244.46	23,851,325.38
<b>2021</b>	6,811,014.16	14,887,396.14	22,194,076.42	30,852,422.87
<b>2022</b>	8,168,635.21	22,556,112.40	31,557,908.48	39,104,332.46

*Fuente: Elaboración propia con datos de la Subdirección de Ingresos de la Dirección de Finanzas (Información preliminar, sujeta a validación)*

## TRASLADO DE DOMINIO (enero-abril)

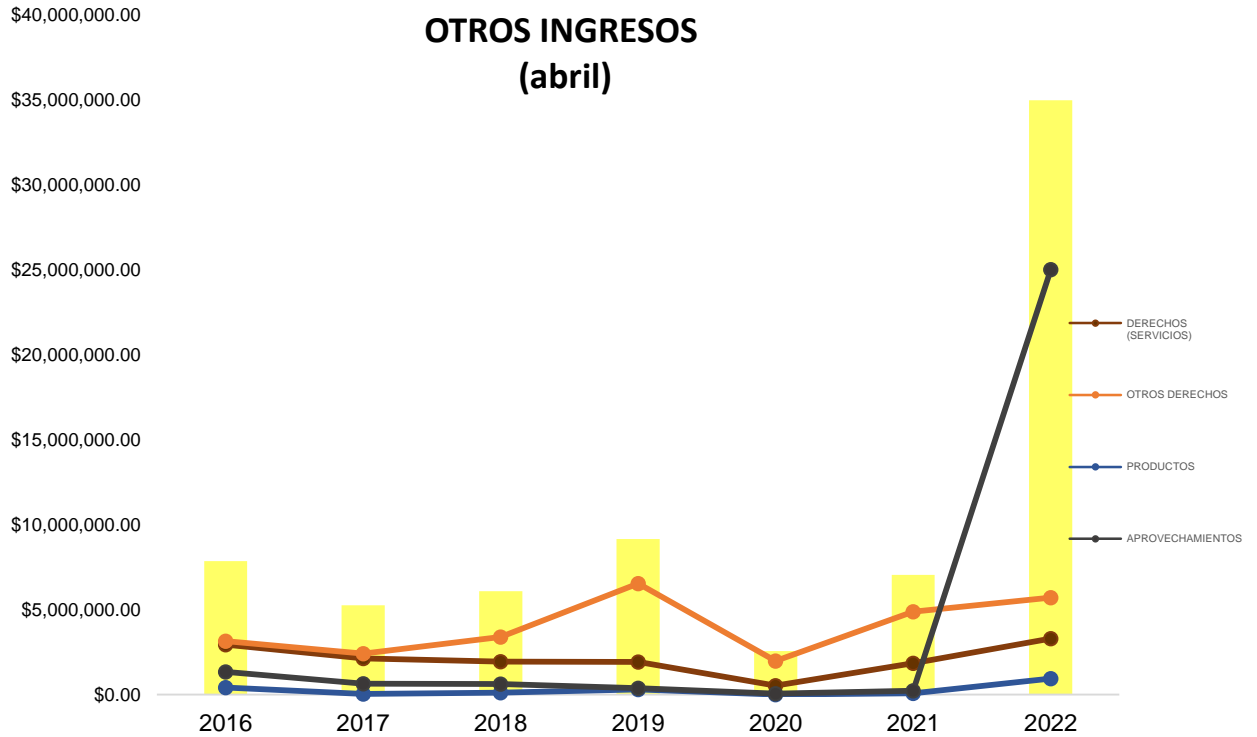


## OTROS INGRESOS (abril)

	2016	2017	2018	2019	2020	2021	2022
DERECHOS (SERVICIOS)	2,942,377.13	2,140,278.24	1,946,689.65	1,930,250.54	525,263.29	1,848,186.26	3,303,214.30
OTROS DERECHOS	3,146,967.44	2,415,220.80	3,395,228.87	6,543,316.59	1,984,391.86	4,882,835.03	5,711,972.24
PRODUCTOS	422,559.50	44,471.99	123,822.35	304,194.86	3,043.41	80,150.66	947,878.86
APROVECHAMIENTOS	1,334,273.94	653,725.58	621,735.59	379,842.27	54,230.22	228,766.48	24,993,469.75
<b>TOTAL</b>	<b>\$7,846,178.01</b>	<b>\$5,253,696.61</b>	<b>\$6,087,476.46</b>	<b>\$9,157,604.26</b>	<b>\$2,566,928.78</b>	<b>\$7,039,938.43</b>	<b>\$34,956,535.15</b>

Fuente: Elaboración propia con datos de la Subdirección de Ingresos de la Dirección de Finanzas (Información preliminar, sujeta a validación)

## OTROS INGRESOS (abril)

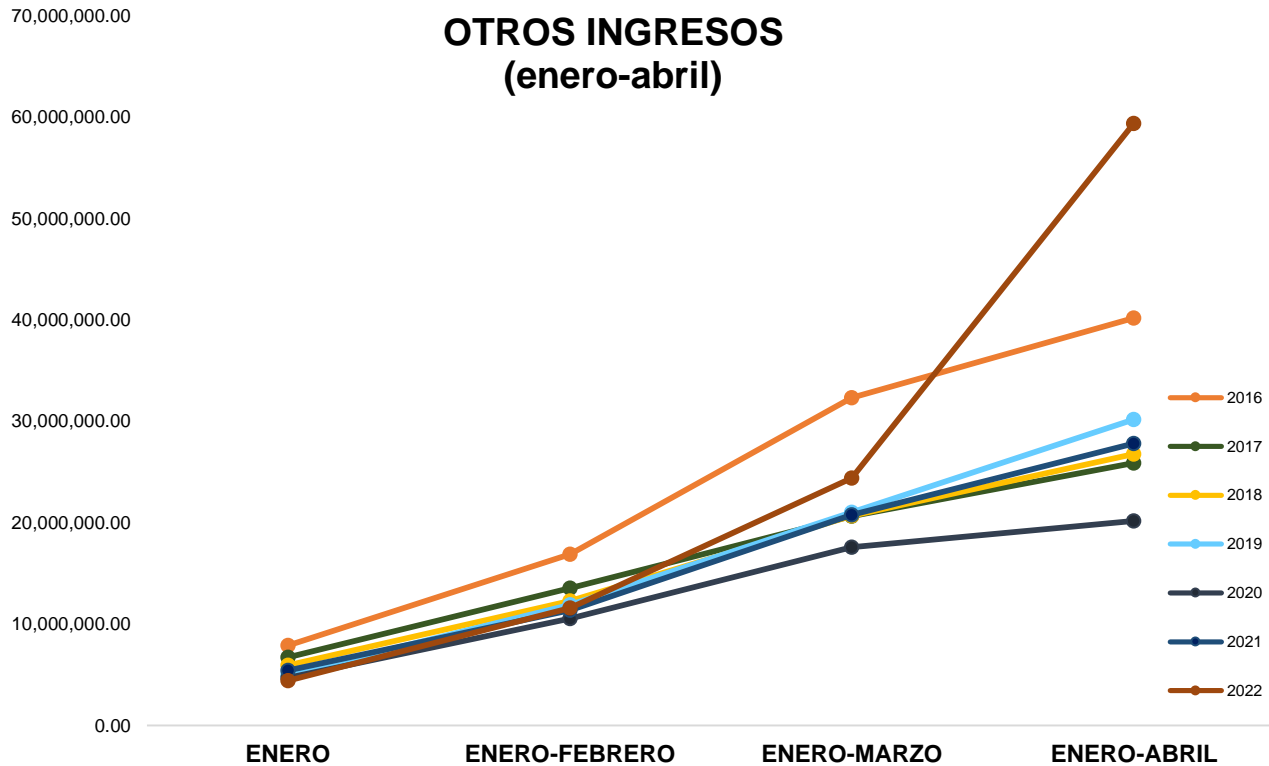


## OTROS INGRESOS (enero-abril)

	ENERO	ENERO-FEBRERO	ENERO-MARZO	ENERO-ABRIL
<b>2016</b>	7,884,854.05	16,893,185.34	32,333,076.45	40,179,254.46
<b>2017</b>	6,730,837.49	13,540,219.84	20,641,727.62	25,895,424.23
<b>2018</b>	5,946,763.01	12,273,790.60	20,689,757.82	26,777,234.28
<b>2019</b>	5,020,434.41	11,911,656.52	21,025,239.46	30,182,843.72
<b>2020</b>	4,696,860.04	10,563,735.56	17,593,636.59	20,160,565.37
<b>2021</b>	5,422,453.97	11,375,870.95	20,764,952.39	27,804,890.82
<b>2022</b>	4,431,735.66	11,576,530.90	24,416,491.06	59,373,026.21

*Fuente: Elaboración propia con datos de la Subdirección de Ingresos de la Dirección de Finanzas (Información preliminar, sujeta a validación)*

## OTROS INGRESOS (enero-abril)

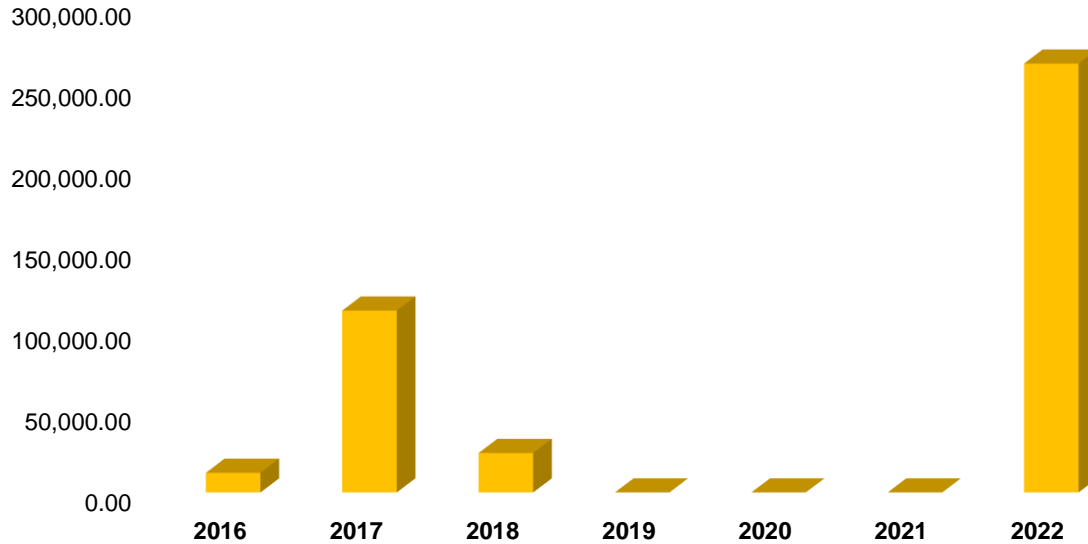


## ESPECTÁCULOS PÚBLICOS (abril)

	2016	2017	2018	2019	2020	2021	2022
ESPECTÁCULOS PÚBLICOS	12,130.00	112,191.75	24,325.50	0.00	0.00	0.00	264,273.20

Fuente: Elaboración propia con datos de la Subdirección de Ingresos de la Dirección de Finanzas (Información preliminar, sujeta a validación)

## ESPECTÁCULOS PÚBLICOS (abril)

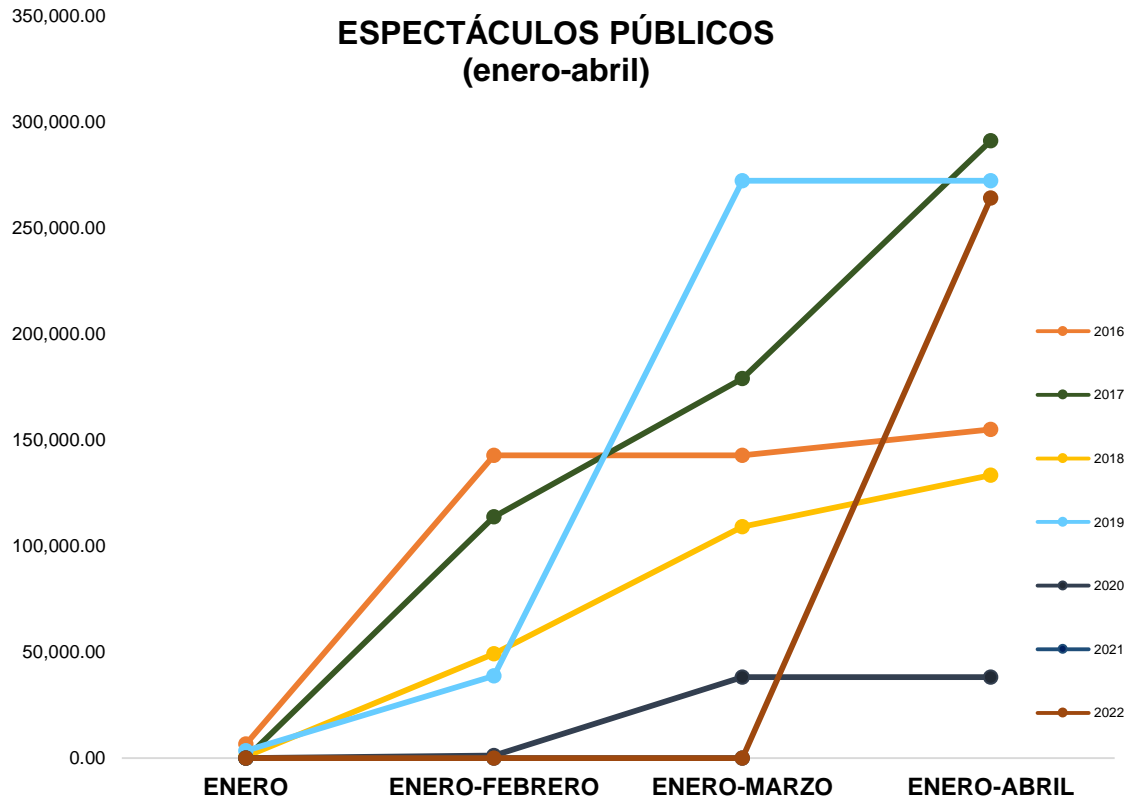


## ESPECTACULOS PÚBLICOS (enero-abril)

	ENERO	ENERO-FEBRERO	ENERO-MARZO	ENERO-ABRIL
<b>2016</b>	6,603.50	142,864.25	142,864.25	154,994.25
<b>2017</b>	0.00	113,893.50	179,130.45	291,322.20
<b>2018</b>	750.00	49,222.00	109,163.00	133,488.50
<b>2019</b>	3,385.20	38,830.20	272,413.70	272,413.70
<b>2020</b>	0.00	1,200.00	38,157.50	38,157.50
<b>2021</b>	0.00	0.00	0.00	0.00
<b>2022</b>	0.00	0.00	0.00	264,273.20

*Fuente: Elaboración propia con datos de la Subdirección de Ingresos de la Dirección de Finanzas (Información preliminar, sujeta a validación)*

## ESPECTÁCULOS PÚBLICOS (enero-abril)

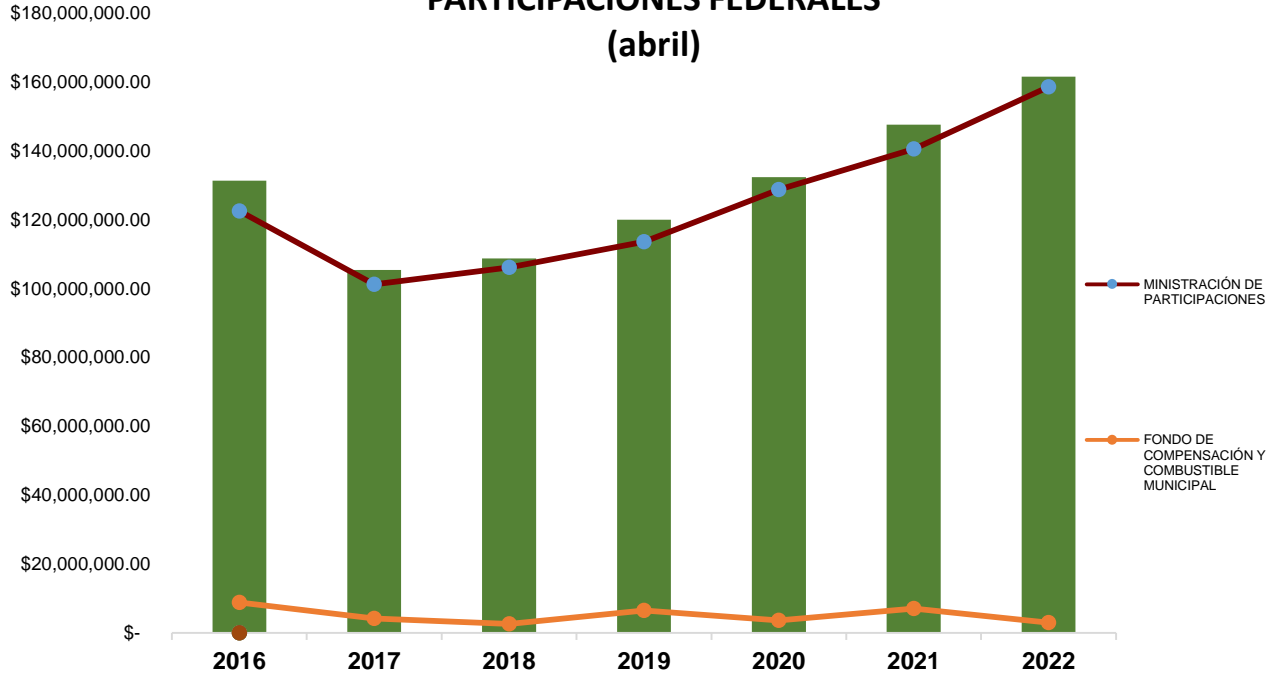


## PARTICIPACIONES FEDERALES ( abril)

	2016	2017	2018	2019	2020	2021	2022
MINISTRACIÓN DE PARTICIPACIONES	122,509,399.00	101,174,948.00	106,086,288.00	113,565,121.00	128,663,664.00	140,543,721.00	158,556,518.00
FONDO DE COMPENSACIÓN Y COMBUSTIBLE MUNICIPAL	8,824,773.00	4,157,911.00	2,628,062.00	6,442,581.00	3,637,998.00	7,066,633.00	2,916,148.00
<b>TOTAL</b>	<b>\$ 131,334,172.00</b>	<b>\$ 105,332,859.00</b>	<b>\$108,714,350.00</b>	<b>\$120,007,702.00</b>	<b>\$132,301,662.00</b>	<b>\$147,610,354.00</b>	<b>\$161,472,666.00</b>

Fuente: Elaboración propia con datos de la Subdirección de Ingresos de la Dirección de Finanzas (Información preliminar, sujeta a validación)

## PARTICIPACIONES FEDERALES (abril)

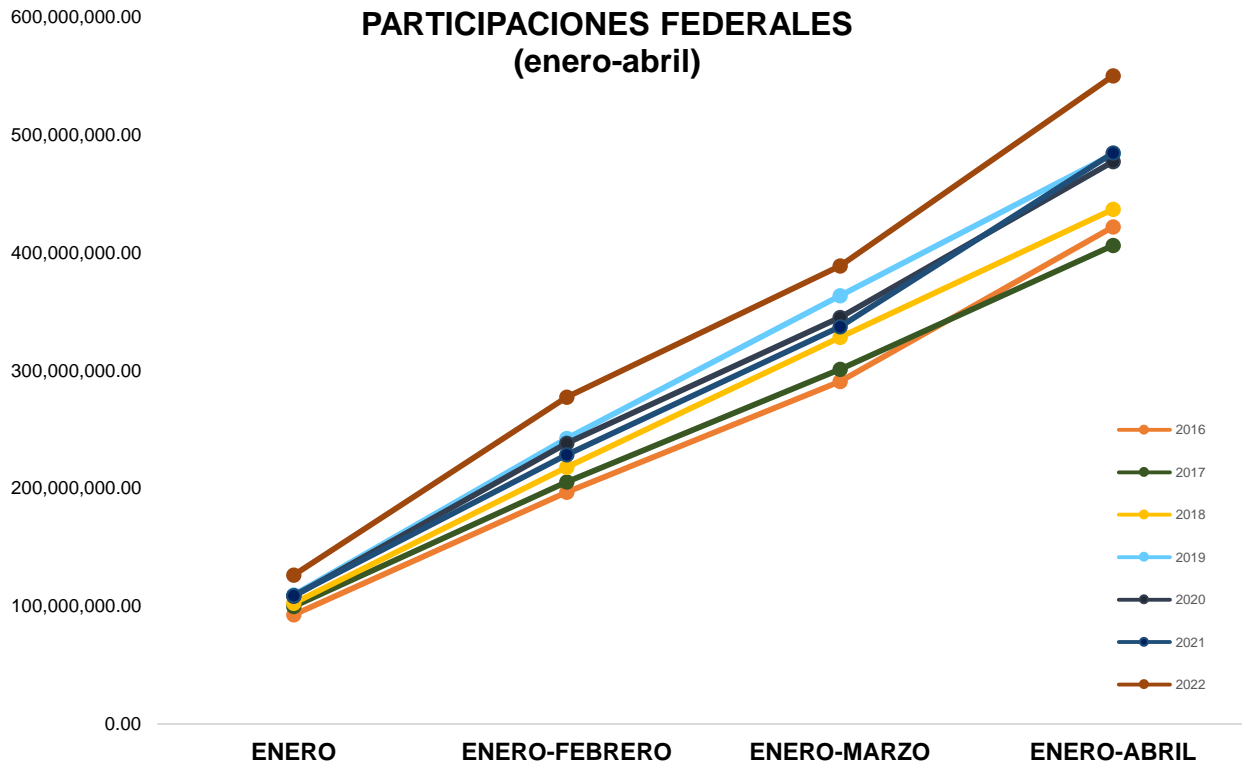


## PARTICIPACIONES FEDERALES (enero-abril)

	ENERO	ENERO-FEBRERO	ENERO-MARZO	ENERO-ABRIL
<b>2016</b>	92,607,635.00	196,735,187.00	290,561,601.00	421,895,773.00
<b>2017</b>	99,563,339.00	205,328,822.00	300,936,345.00	406,269,204.00
<b>2018</b>	102,252,781.00	217,696,186.00	328,157,098.00	436,871,448.00
<b>2019</b>	109,442,157.00	242,158,938.00	363,521,282.00	483,528,984.00
<b>2020</b>	108,319,813.00	238,114,399.00	345,053,201.00	477,354,863.00
<b>2021</b>	108,944,429.00	228,311,448.00	337,066,581.00	484,676,935.00
<b>2022</b>	126,281,165.00	277,368,837.00	388,838,510.00	550,311,176.00

*Fuente: Elaboración propia con datos de la Subdirección de Ingresos de la Dirección de Finanzas (Información preliminar, sujeta a validación)*

## PARTICIPACIONES FEDERALES (enero-abril)

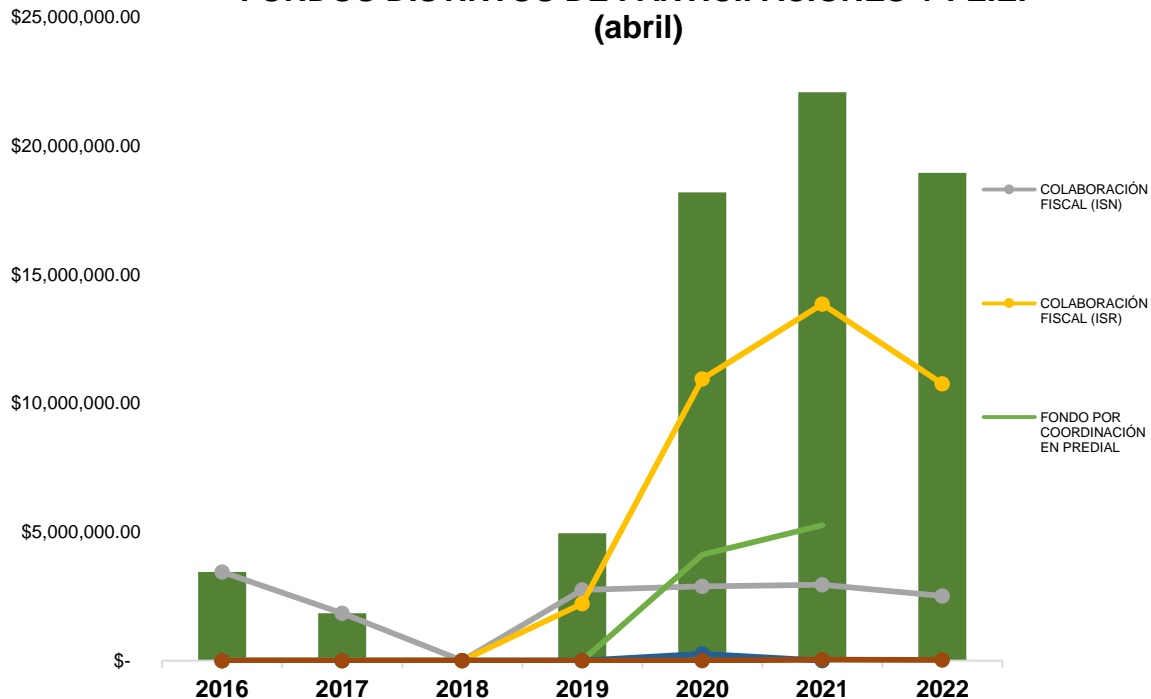


## FONDOS DISTINTOS DE PARTICIPACIONES Y FEIEF (abril)

	2016	2017	2018	2019	2020	2021	2022
COLABORACIÓN FISCAL (ISN)	3,436,243.00	1,831,744.00	0.00	2,739,563.00	2,880,039.00	2,940,463.00	,505,213.00
COLABORACIÓN FISCAL (ISR)	0.00	0.00	0.00	2,207,262.00	10,939,482.00	13,847,105.00	10,746,399.00
FONDO POR COORDINACIÓN EN PREDIAL	0.00	0.00	0.00	0.00	4,110,716.00	5,258,809.00	5,675,345.00
FONDO DE ESTABILIZACIÓN DE LOS INGRESOS DE LAS ENTIDADES FEDERATIVAS (FEIEF)	0.00	0.00	0.00	0.00	260,555.00	0.00	0.00
PRODUCTOS FINANCIEROS DE PARTICIPACIONES	0.00	0.00	0.00	0.00	0.00	28,379.22	13,547.42
<b>TOTAL</b>	<b>\$3,436,243.00</b>	<b>\$1,831,744.00</b>	<b>\$ -</b>	<b>\$4,946,825.00</b>	<b>\$18,190,792.00</b>	<b>\$22,074,756.22</b>	<b>\$18,940,504.42</b>

*Fuente: Elaboración propia con datos de la Subdirección de Ingresos de la Dirección de Finanzas (Información preliminar, sujeta a validación)*

## FONDOS DISTINTOS DE PARTICIPACIONES Y FEIEF (abril)

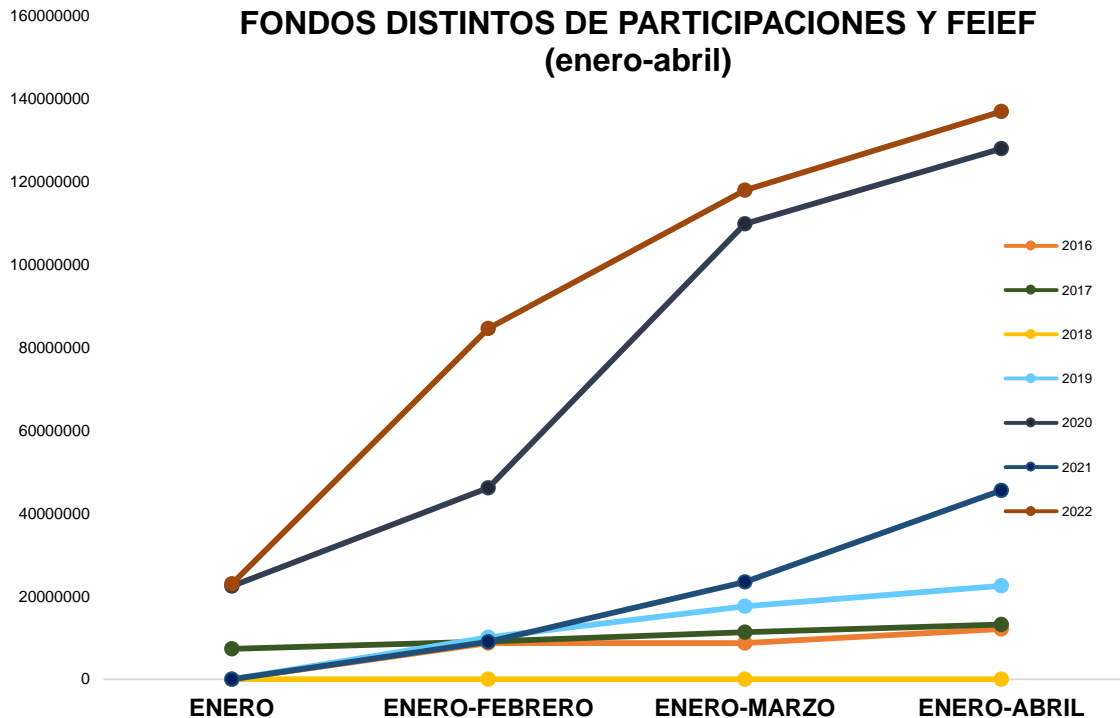


## FONDOS DISTINTOS DE PARTICIPACIONES Y FEIEF (enero-abril)

	ENERO	ENERO-FEBRERO	ENERO-MARZO	ENERO-ABRIL
<b>2016</b>	0	8,679,083.00	8,679,083.00	12,115,326.00
<b>2017</b>	7,308,292.00	9,120,605.00	11,342,458.00	13,174,202.00
<b>2018</b>	0.00	0.00	0.00	0.00
<b>2019</b>	0.00	10,116,127.00	17,618,722.00	22,565,547.00
<b>2020</b>	22,417,832.00	46,198,723.00	109,855,246.00	128,046,038.00
<b>2021</b>	0.00	9,019,794.00	23,482,672.34	45,557,428.56
<b>2022</b>	23,018,159.65	84,631,846.93	118,020,101.22	136,960,605.64

*Fuente: Elaboración propia con datos de la Subdirección de Ingresos de la Dirección de Finanzas (Información preliminar, sujeta a validación)*

## FONDOS DISTINTOS DE PARTICIPACIONES Y FEIEF (enero-abril)

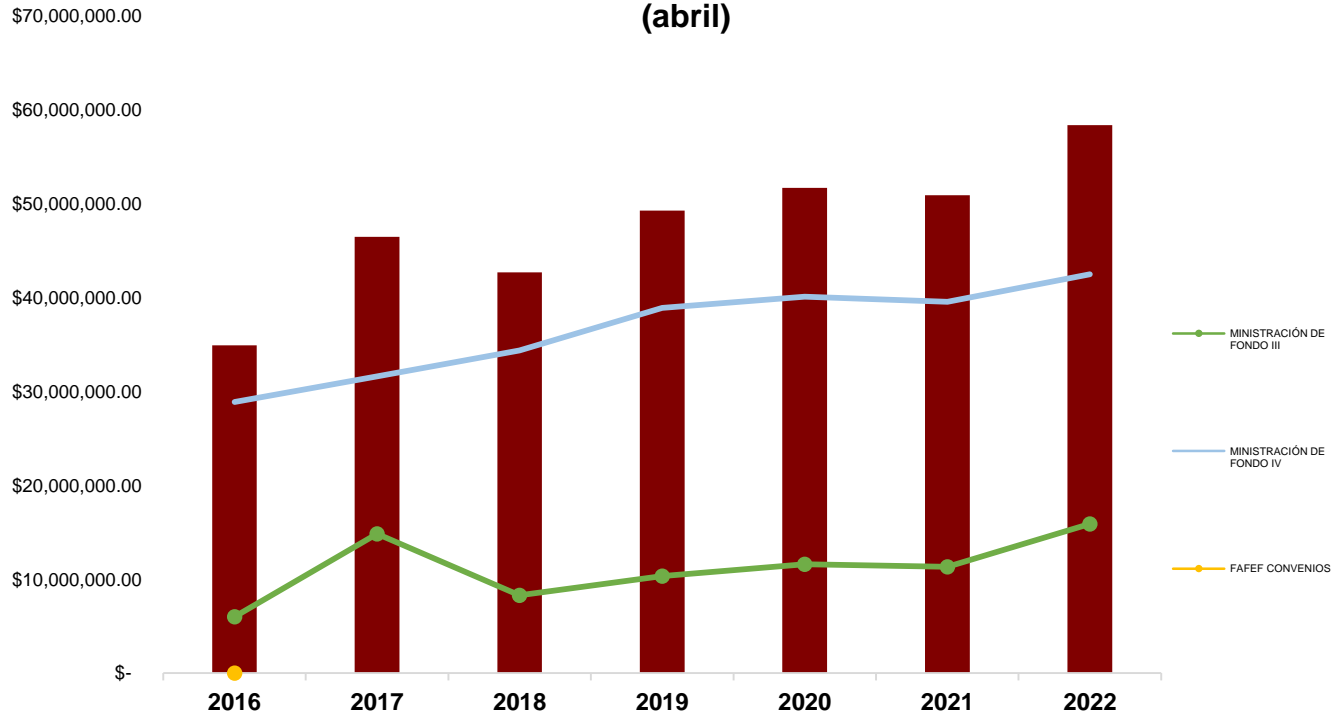


## APORTACIONES FEDERALES (abril)

	2016	2017	2018	2019	2020	2021	2022
MINISTRACIÓN DE FONDO III	6,024,907.00	14,857,476.00	8,305,059.00	10,351,025.00	11,593,649.00	11,346,149.00	15,888,206.00
MINISTRACIÓN DE FONDO IV	28,908,444.00	31,640,520.00	34,392,187.00	38,929,493.00	40,126,777.00	39,573,370.00	42,498,442.00
FAFEF CONVENIOS	0.00	0.00	0.00	0.00	0.00	0.00	0.00
<b>TOTAL</b>	<b>\$ 34,933,351.00</b>	<b>\$ 46,497,996.00</b>	<b>\$ 42,697,246.00</b>	<b>\$ 49,280,518.00</b>	<b>\$ 51,720,426.00</b>	<b>\$ 50,919,519.00</b>	<b>\$ 58,386,648.00</b>

*Fuente: Elaboración propia con datos de la Subdirección de Ingresos de la Dirección de Finanzas (Información preliminar, sujeta a validación)*

## APORTACIONES FEDERALES (abril)

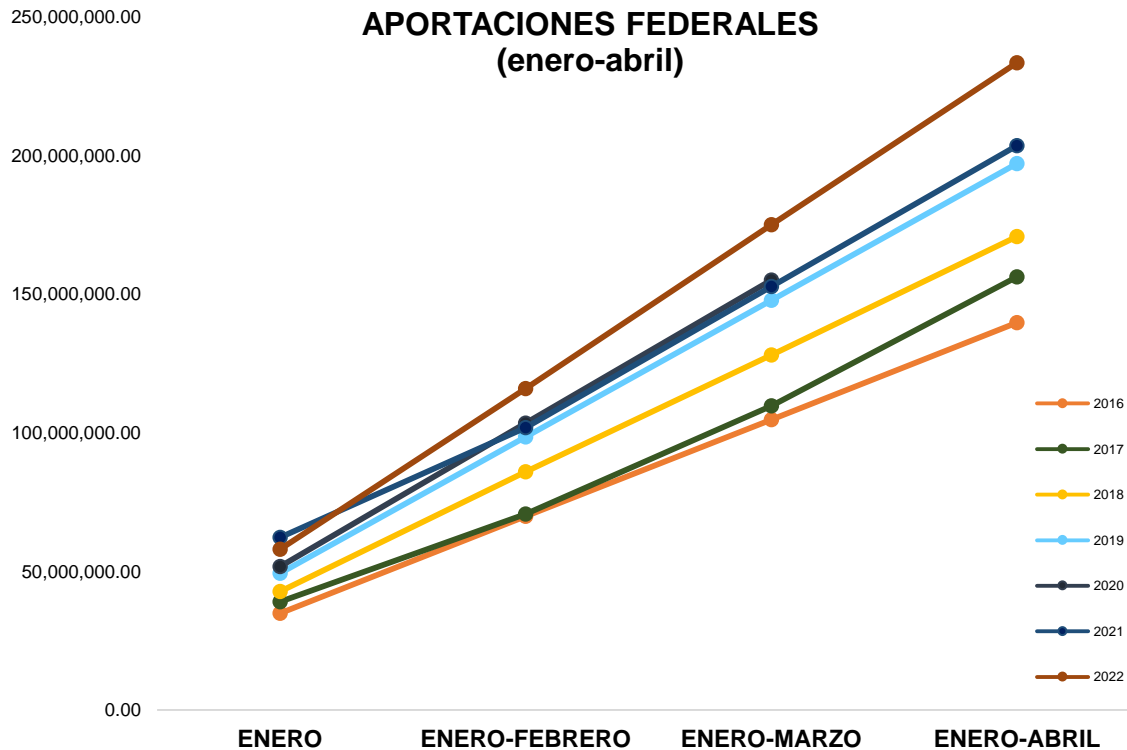


## APORTACIONES FEDERALES (enero-abril)

	ENERO	ENERO-FEBRERO	ENERO-MARZO	ENERO-ABRIL
<b>2016</b>	34,933,351.00	69,866,702.00	104,800,053.00	139,733,404.00
<b>2017</b>	39,069,258.00	70,709,778.00	109,779,036.00	156,277,032.00
<b>2018</b>	42,697,246.00	85,934,492.00	128,091,738.00	170,788,984.00
<b>2019</b>	49,280,518.00	98,561,036.00	147,841,554.00	197,122,072.00
<b>2020</b>	51,720,426.00	103,440,852.00	155,161,278.00	206,881,704.00
<b>2021</b>	62,265,668.00	101,839,038.00	152,758,557.00	203,678,076.00
<b>2022</b>	57,976,214.00	115,952,428.00	175,159,948.00	233,546,596.00

*Fuente: Elaboración propia con datos de la Subdirección de Ingresos de la Dirección de Finanzas (Información preliminar, sujeta a validación)*

## APORTACIONES FEDERALES (enero-abril)

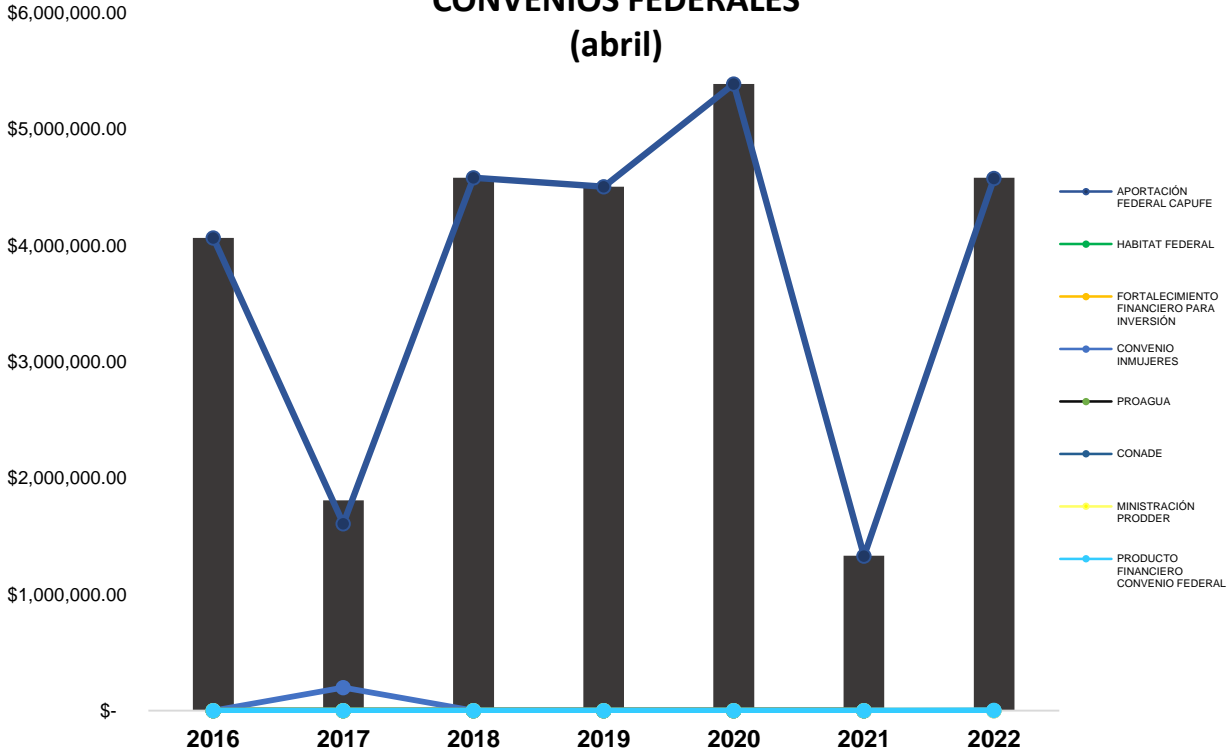


## CONVENIOS FEDERALES (abril)

	2016	2017	2018	2019	2020	2021	2022
APORTACIÓN FEDERAL CAPUFE	4,066,230.00	1,608,378.00	4,582,358.00	4,506,453.50	5,387,899.80	1,329,986.00	4,578,514.50
HABITAT FEDERAL	0.00	0.00	0.00	0.00	0.00	0.00	0.00
FORTALECIMIENTO FINANCIERO PARA INVERSIÓN	0.00	0.00	0.00	0.00	0.00	0.00	0.00
CONVENIO INMUJERES	0.00	200,000.00	0.00	0.00	0.00	0.00	0.00
PROAGUA	0.00	0.00	0.00	0.00	0.00	0.00	0.00
CONADE	0.00	0.00	0.00	0.00	0.00	0.00	0.00
MINISTRACIÓN PRODDER	0.00	0.00	0.00	0.00	0.00	0.00	0.00
PRODUCTO FINANCIERO CONVENIO FEDERAL	0.00	0.00	0.00	0.00	0.00	1,244.74	4,395.76
<b>TOTAL</b>	<b>\$4,066,230.00</b>	<b>\$1,808,378.00</b>	<b>\$4,582,358.00</b>	<b>\$4,506,453.50</b>	<b>\$5,387,899.80</b>	<b>\$1,331,230.74</b>	<b>\$4,582,910.26</b>

*Fuente: Elaboración propia con datos de la Subdirección de Ingresos de la Dirección de Finanzas (Información preliminar, sujeta a validación)*

# CONVENIOS FEDERALES (abril)

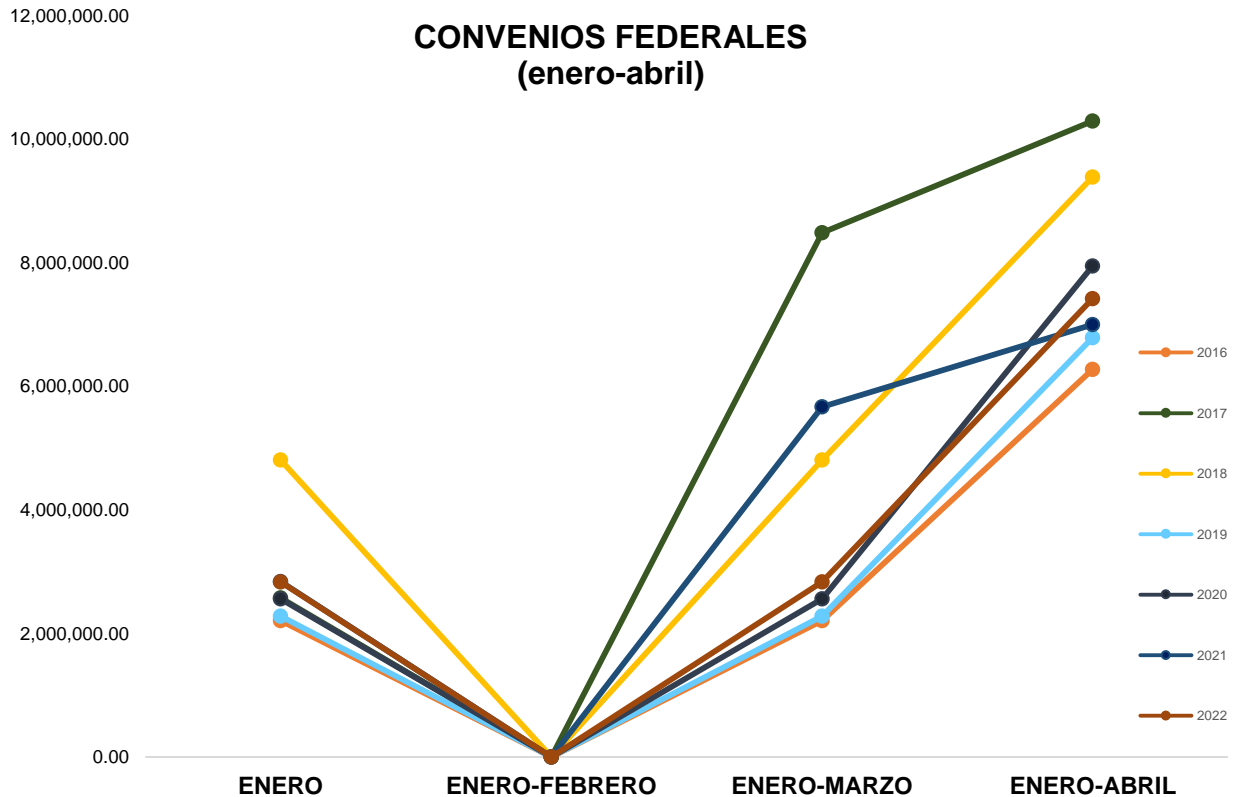


## CONVENIOS FEDERALES (enero-abril)

	ENERO	ENERO-FEBRERO	ENERO-MARZO	ENERO-ABRIL
<b>2016</b>	2,208,979.50	0.00	2,208,979.50	6,275,209.50
<b>2017</b>	2,575,098.00	0.00	8,483,369.88	10,291,747.88
<b>2018</b>	4,805,310.00	0.00	4,805,310.00	9,387,668.00
<b>2019</b>	2,279,728.50	0.00	2,279,728.50	6,786,182.00
<b>2020</b>	2,560,095.50	0.00	2,560,095.50	7,947,995.30
<b>2021</b>	2,837,729.48	0.00	5,666,008.59	6,997,239.33
<b>2022</b>	2,833,371.26	637.10	2,835,357.81	7,418,268.07

*Fuente: Elaboración propia con datos de la Subdirección de Ingresos de la Dirección de Finanzas (Información preliminar, sujeta a validación)*

## CONVENIOS FEDERALES (enero-abril)

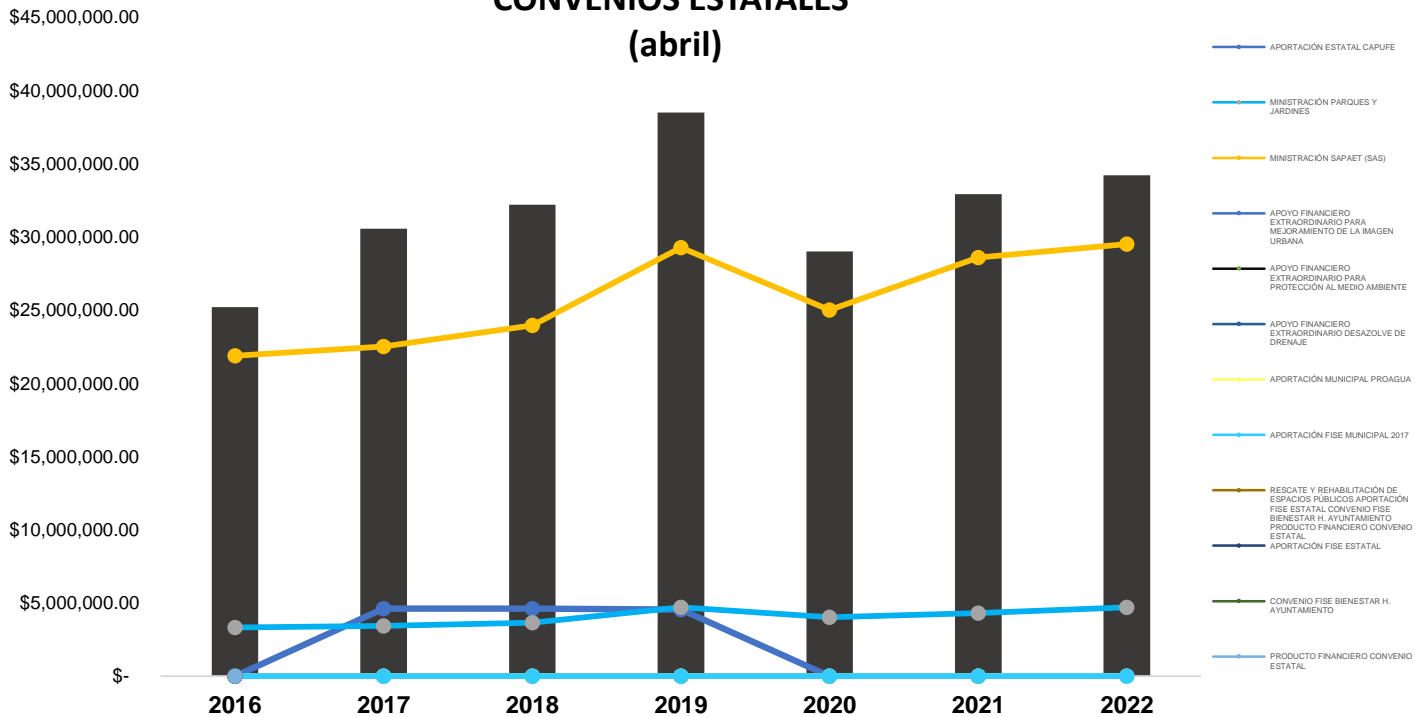


## CONVENIOS ESTATALES (abril)

	2016	2017	2018	2019	2020	2021	2022
APORTACIÓN ESTATAL CAPUFE	0.00	4,618,814.41	4,611,174.09	4,542,134.96	0.00	0.00	0.00
MINISTRACIÓN PARQUES Y JARDINES	3,325,541.00	3,424,046.00	3,641,636.00	4,690,355.00	4,014,293.00	4,300,914.00	4,693,514.00
MINISTRACIÓN SAPAET (SAS)	21,873,009.00	22,520,985.00	23,951,021.00	29,272,879.00	24,999,867.00	28,596,395.00	29,516,741.00
APOYO FINANCIERO EXTRAORDINARIO PARA MEJORAMIENTO DE LA IMAGEN URBANA	0.00	0.00	0.00	0.00	0.00	0.00	0.00
APOYO FINANCIERO EXTRAORDINARIO PARA PROTECCIÓN AL MEDIO AMBIENTE	0.00	0.00	0.00	0.00	0.00	0.00	0.00
APOYO FINANCIERO EXTRAORDINARIO DESAZOLVE DE DRENAJE	0.00	0.00	0.00	0.00	0.00	0.00	0.00
APORTACIÓN MUNICIPAL PROAGUA	0.00	0.00	0.00	0.00	0.00	0.00	0.00
APORTACIÓN FISE MUNICIPAL 2017	0.00	0.00	0.00	0.00	0.00	0.00	0.00
RESCATE Y REHABILITACIÓN DE ESPACIOS PÚBLICOS	0.00	0.00	0.00	0.00	0.00	0.00	0.00
APORTACIÓN FISE ESTATAL	0.00	0.00	0.00	0.00	0.00	0.00	0.00
CONVENIO FISE BIENESTAR H. AYUNTAMIENTO	0.00	0.00	0.00	0.00	0.00	0.00	0.00
PRODUCTO FINANCIERO CONVENIO ESTATAL	0.00	0.00	0.00	0.00	0.00	23,462.93	571.73
<b>TOTAL</b>	<b>\$ 25,198,550.00</b>	<b>\$ 30,563,845.41</b>	<b>\$ 32,203,831.09</b>	<b>\$ 38,505,368.96</b>	<b>\$ 29,014,160.00</b>	<b>\$ 32,920,771.93</b>	<b>\$ 34,210,826.73</b>

Fuente: Elaboración propia con datos de la Subdirección de Ingresos de la Dirección de Finanzas (Información preliminar, sujeta a validación)

# CONVENIOS ESTATALES (abril)

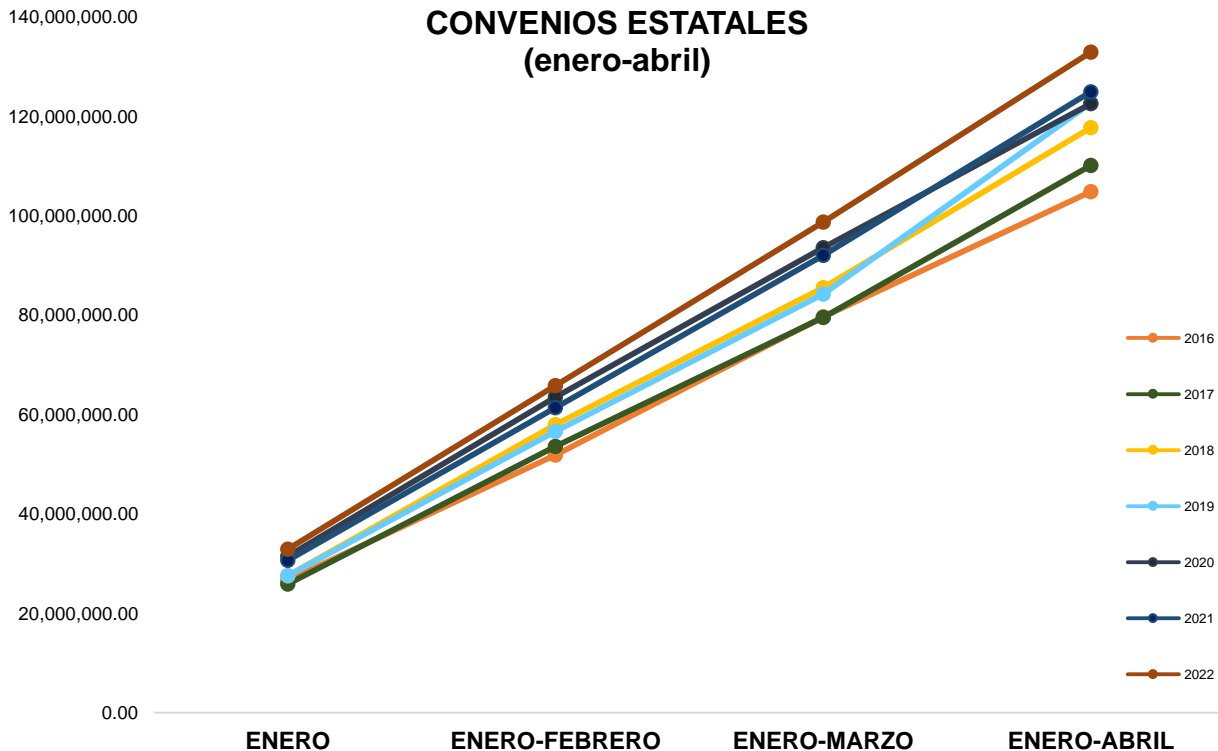


## CONVENIOS ESTATALES (enero-abril)

	ENERO	ENERO-FEBRERO	ENERO-MARZO	ENERO-ABRIL
<b>2016</b>	26,663,817.65	51,862,367.65	79,719,426.50	104,917,976.50
<b>2017</b>	25,945,031.00	53,648,149.09	79,593,180.09	110,157,025.50
<b>2018</b>	27,592,649.00	58,002,617.78	85,595,274.78	117,799,105.87
<b>2019</b>	27,592,649.00	56,664,217.24	84,256,874.24	122,762,243.20
<b>2020</b>	31,537,261.12	63,535,605.14	93,594,885.14	122,609,045.14
<b>2021</b>	30,698,716.00	61,397,434.00	92,105,263.94	125,026,035.87
<b>2022</b>	32,930,929.48	65,853,474.05	98,775,932.64	132,986,759.37

*Fuente: Elaboración propia con datos de la Subdirección de Ingresos de la Dirección de Finanzas (Información preliminar, sujeta a validación)*

## CONVENIOS ESTATALES (enero-abril)

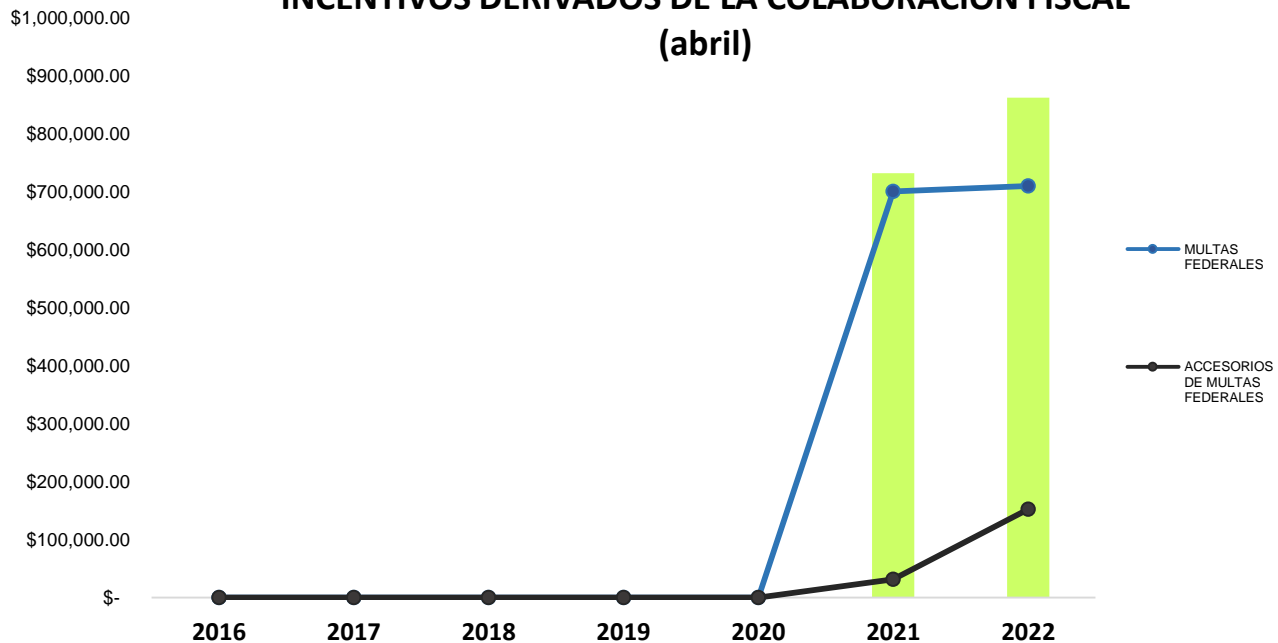


## INCENTIVOS DERIVADOS DE LA COLABORACIÓN FISCAL (abril)

	2016	2017	2018	2019	2020	2021	2022
MULTAS FEDERALES	0.00	0.00	0.00	0.00	0.00	700,531.20	709,691.40
ACCESORIOS DE MULTAS FEDERALES	0.00	0.00	0.00	0.00	0.00	31,464.73	152,376.28
<b>TOTAL</b>	<b>\$ -</b>	<b>\$ -</b>	<b>\$ -</b>	<b>\$ -</b>	<b>\$ -</b>	<b>\$731,995.93</b>	<b>\$862,067.68</b>

*Fuente: Elaboración propia con datos de la Subdirección de Ingresos de la Dirección de Finanzas (Información preliminar, sujeta a validación)*

## INCENTIVOS DERIVADOS DE LA COLABORACIÓN FISCAL (abril)

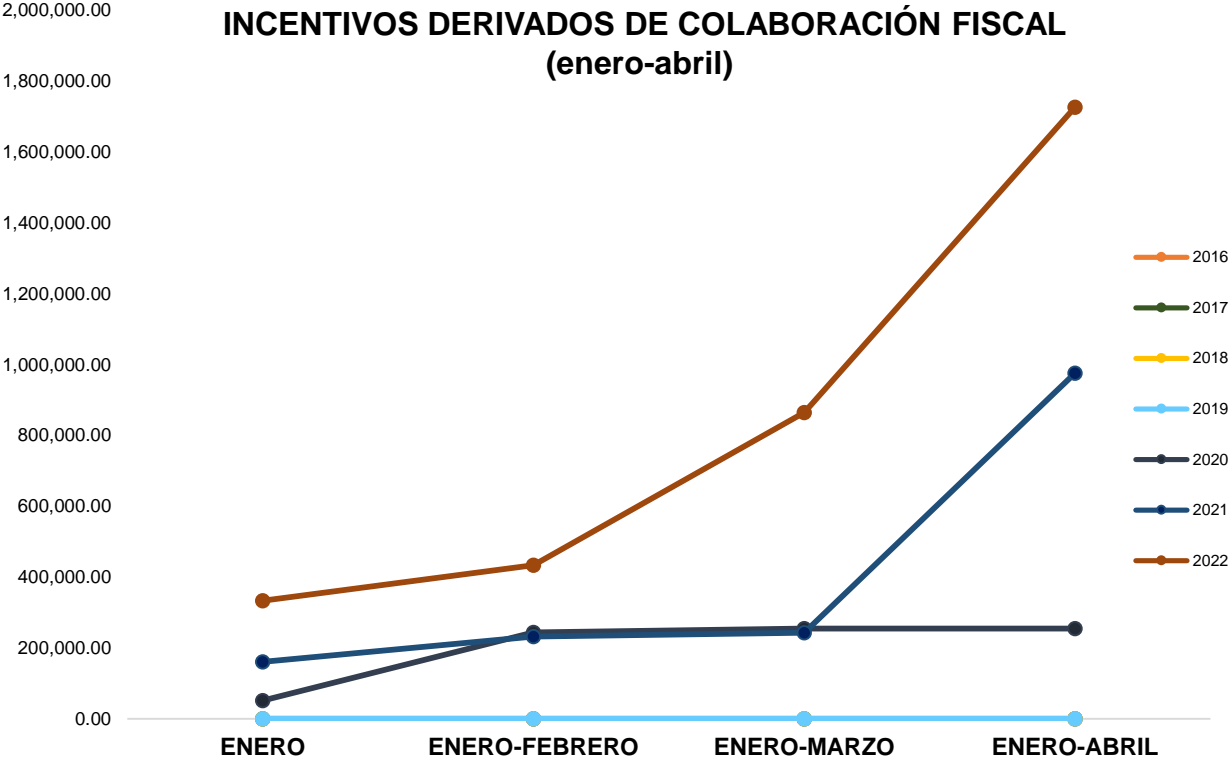


## INCENTIVOS DERIVADOS DE COLABORACIÓN FISCAL (enero-abril)

	ENERO	ENERO-FEBRERO	ENERO-MARZO	ENERO-ABRIL
<b>2016</b>	0.00	0.00	0.00	0.00
<b>2017</b>	0.00	0.00	0.00	0.00
<b>2018</b>	0.00	0.00	0.00	0.00
<b>2019</b>	0.00	0.00	0.00	0.00
<b>2020</b>	51,572.40	243,492.44	254,659.48	254,659.48
<b>2021</b>	160,936.37	231,868.25	243,249.64	975,245.57
<b>2022</b>	333,128.25	433,035.89	863,965.57	1,726,033.25

*Fuente: Elaboración propia con datos de la Subdirección de Ingresos de la Dirección de Finanzas (Información preliminar, sujeta a validación)*

# INCENTIVOS DERIVADOS DE COLABORACIÓN FISCAL (enero-abril)

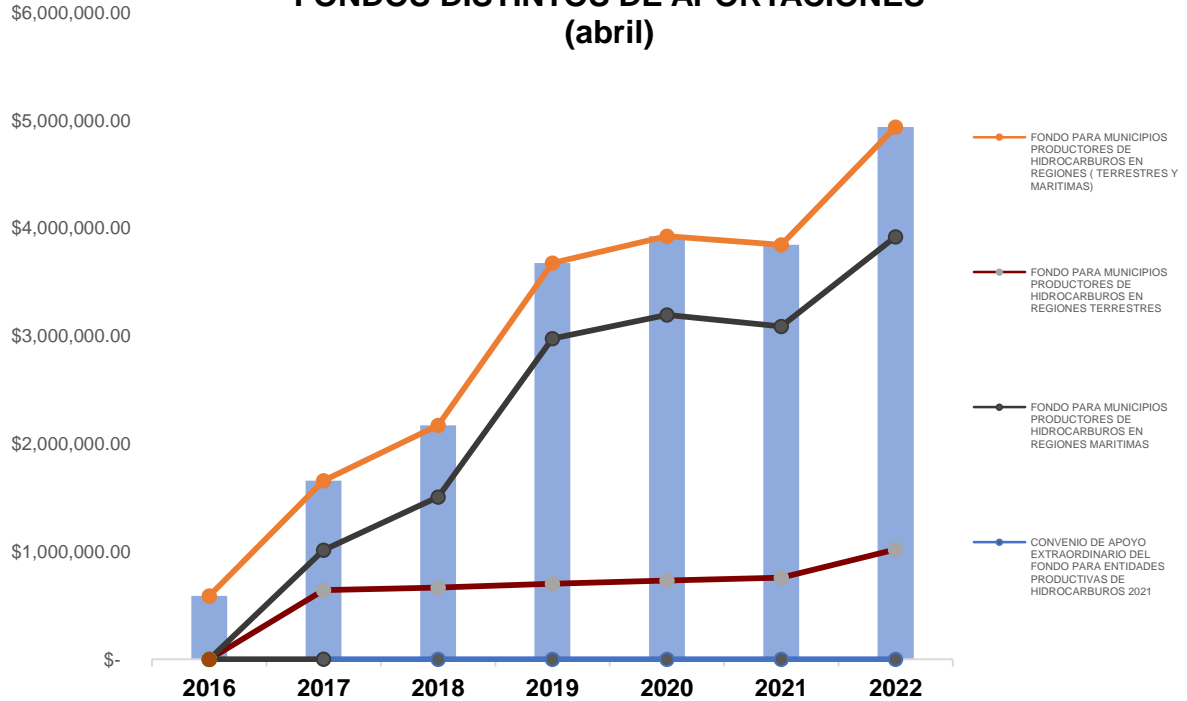


## FONDOS DISTINTOS DE APORTACIONES (abril)

	2016	2017	2018	2019	2020	2021	2022
FONDO PARA MUNICIPIOS PRODUCTORES DE HIDROCARBUROS EN REGIONES ( TERRESTRES Y MARITIMAS)	588,390.00	1,655,849.91	2,169,739.14	3,675,939.00	3,927,628.00	3,845,114.00	4,938,612.00
FONDO PARA MUNICIPIOS PRODUCTORES DE HIDROCARBUROS EN REGIONES TERRESTRES	0.00	641,607.00	665,133.00	699,769.00	730,670.00	756,004.00	1,017,729.00
FONDO PARA MUNICIPIOS PRODUCTORES DE HIDROCARBUROS EN REGIONES MARITIMAS	0.00	1,014,242.91	1,504,606.14	2,976,170.00	3,196,958.00	3,089,110.00	3,920,883.00
CONVENIO DE APOYO EXTRAORDINARIO DEL FONDO PARA ENTIDADES PRODUCTIVAS DE HIDROCARBUROS 2021	0.00	0.00	0.00	0.00	0.00	0.00	0.00
<b>TOTAL</b>	<b>\$588,390.00</b>	<b>\$1,655,849.91</b>	<b>\$2,169,739.14</b>	<b>\$3,675,939.00</b>	<b>\$3,927,628.00</b>	<b>\$ 3,845,114.00</b>	<b>\$4,938,612.00</b>

Fuente: Elaboración propia con datos de la Subdirección de Ingresos de la Dirección de Finanzas (Información preliminar, sujeta a validación)

## FONDOS DISTINTOS DE APORTACIONES (abril)

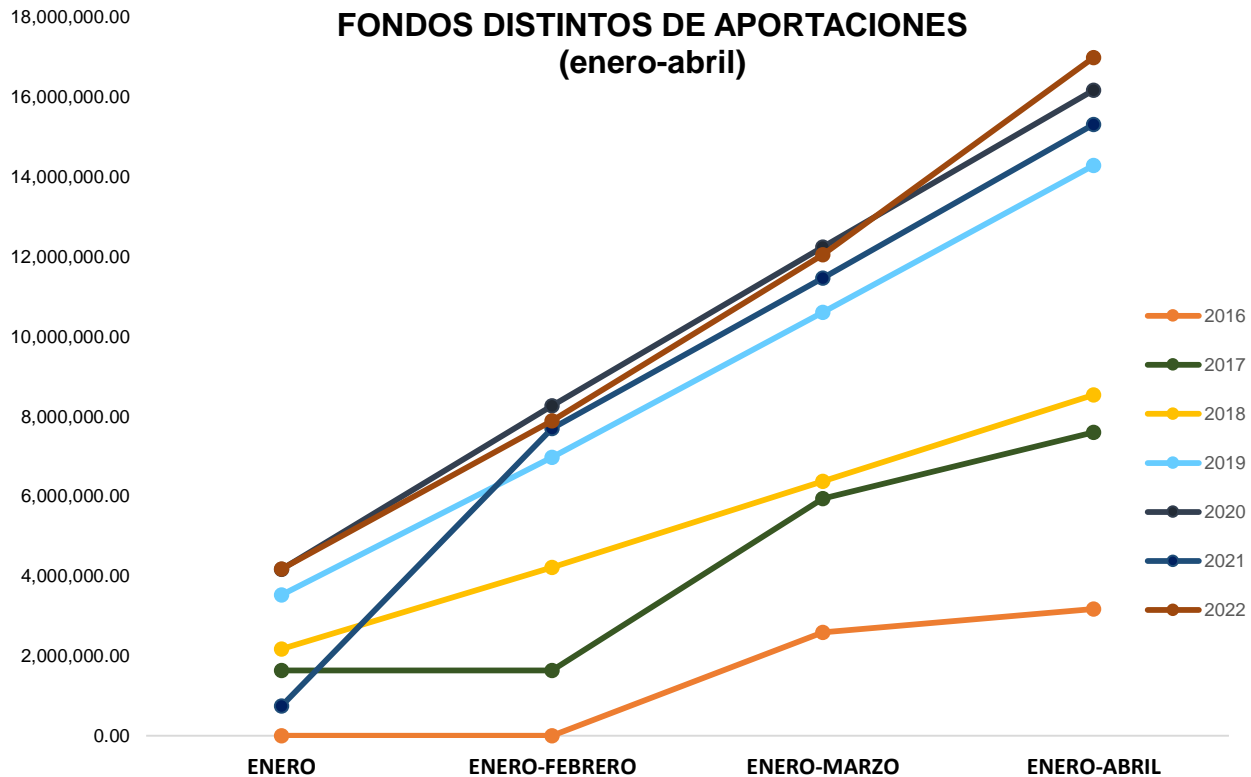


## FONDOS DISTINTOS DE APORTACIONES (enero-abril)

	ENERO	ENERO-FEBRERO	ENERO-MARZO	ENERO-ABRIL
<b>2016</b>	0.00	0.00	2,586,658.00	3,175,048.00
<b>2017</b>	1,634,404.55	1,634,404.55	5,942,058.32	7,597,908.23
<b>2018</b>	2,168,237.61	4,213,599.81	6,372,095.88	8,541,835.02
<b>2019</b>	3,525,448.00	6,976,242.00	10,609,669.00	14,285,608.00
<b>2020</b>	4,170,381.00	8,264,312.00	12,241,883.00	16,169,511.00
<b>2021</b>	742,449.00	7,692,219.00	11,466,666.00	15,311,780.00
<b>2022</b>	4,172,715.00	7,884,887.00	12,053,574.00	16,992,186.00

*Fuente: Elaboración propia con datos de la Subdirección de Ingresos de la Dirección de Finanzas (Información preliminar, sujeta a validación)*

## FONDOS DISTINTOS DE APORTACIONES (enero-abril)



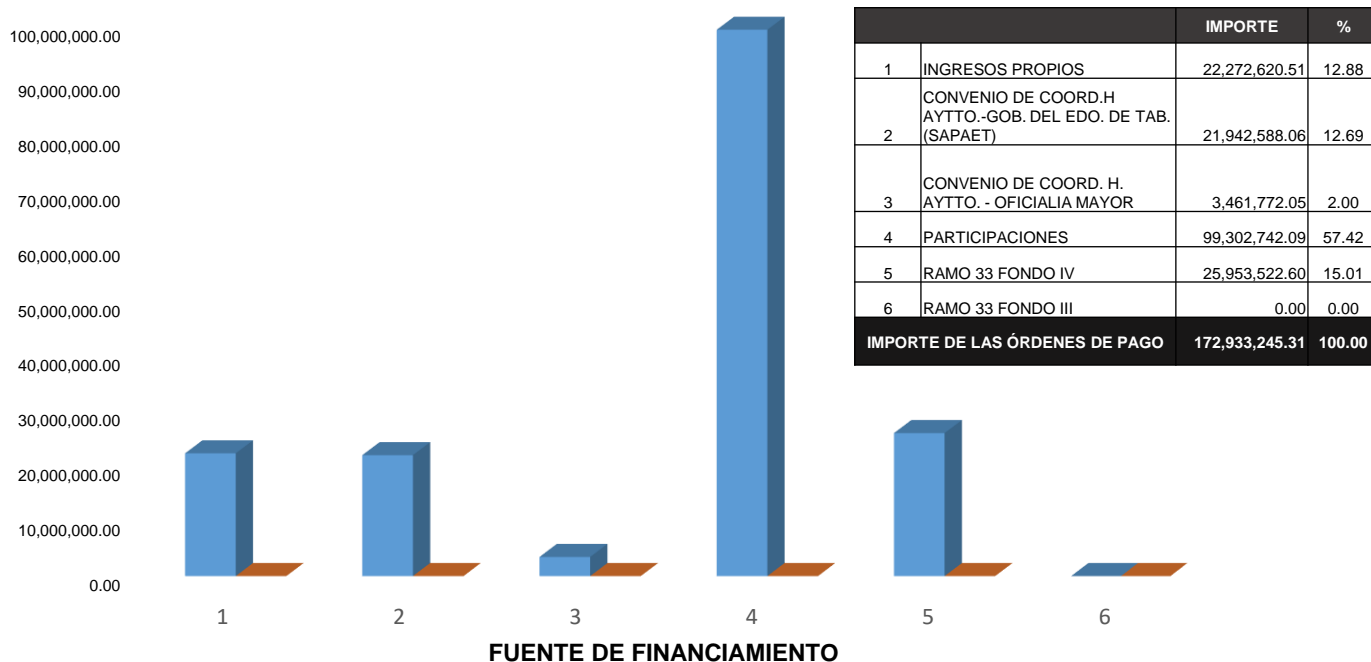
CENTRO		LEY DE INGRESO 2022 PROYECCIÓN ABRIL 2022 - RECAUDACIÓN ABRIL				
CLAVE INGRESO	RUBROS	ESTIMACIÓN ABRIL	RECAUDACIÓN ABRIL	VARIACIÓN RELATIVA	VARIACIÓN ABSOLUTA	
1	IMPUESTOS					
1 1	IMPUESTOS SOBRE LOS INGRESOS	-	264,273.20	N/A	264,273.20	
1 1 04	SOBRE ESPECTÁCULOS PÚBLICOS	-	264,273.20	N/A	264,273.20	
1 2	IMPUESTO SOBRE EL PATRIMONIO	11,696,420.36	8,966,516.87	- 23.34	- 2,729,903.49	
1 2 02	IMPUESTO PREDIAL	11,696,420.36	8,966,516.87	- 23.34	- 2,729,903.49	
1 3	IMPUESTO SOBRE LA PRODUCCIÓN, EL CONSUMO Y LAS TRANSACCIONES	6,974,520.00	7,412,266.59	6.28	437,746.59	
1 3 04	TRASLADO DE DOMINIO DE BIENES INMUEBLES	6,974,520.00	7,412,266.59	6.28	437,746.59	
1 7	ACCESORIOS DE IMPUESTOS	1,998,937.75	2,711,776.33	35.66	712,838.58	
1 7 01	RECARGOS DE IMPUESTOS	944,737.75	1,201,321.59	27.16	256,583.84	
1 7 02	MULTAS DE IMPUESTOS	588,000.00	702,887.10	19.54	114,887.10	
1 7 04	GASTO DE EJECUCIÓN	466,200.00	807,567.64	73.22	341,367.64	
	<b>TOTAL IMPUESTOS</b>	<b>20,669,878.11</b>	<b>19,354,832.99</b>	<b>- 6.36</b>	<b>- 1,315,045.12</b>	
4	DERECHOS					
4 3	POR PRESTACIÓN DE SERVICIOS	2,679,513.02	3,303,214.30	23.28	623,701.28	
4 3 18	LICENCIAS Y PERMISOS DE CONSTRUCCIÓN	784,081.08	417,619.19	- 46.74	- 366,461.89	
4 3 19	DE LAS LICENCIAS Y DE LOS PERMISOS PARA FRACCIONAMIENTO	215,792.81	275,904.27	27.86	60,111.46	
4 3 20	DE LA PROPIEDAD MUNICIPAL	60,831.41	46,520.74	- 23.53	- 14,310.67	
4 3 21	DE LOS SERVICIOS MUNICIPALES DE OBRAS	411,724.99	1,034,457.67	151.25	622,732.68	
4 3 22	DE LA EXPEDICIÓN DE TÍTULOS DE TERRENOS MUNICIPALES	16,106.05	10,776.64	- 33.09	- 5,329.41	
4 3 23	SERVICIOS, REGISTROS E INSCRIPCIONES	1,190,976.68	1,517,935.79	27.45	326,959.11	
4 4	OTROS DERECHOS	11,537,065.81	13,912,066.94	20.59	2,375,001.13	
4 4 02	OTROS	11,537,065.81	13,912,066.94	20.59	2,375,001.13	
4 5	ACCESORIOS DE DERECHOS	273,408.51	544,192.37	99.04	270,783.86	
4 5 01	RECARGOS	273,408.51	544,192.37	99.04	270,783.86	
	<b>TOTAL DERECHOS</b>	<b>14,489,987.34</b>	<b>17,759,473.61</b>	<b>22.56</b>	<b>3,269,486.27</b>	
5	PRODUCTOS					
5 1	PRODUCTOS DE TIPO CORRIENTES	147,986.24	947,878.86	540.52	799,892.62	
5 1 01	ARRENDAMIENTO Y EXPLOTACIÓN DE BIENES DEL MUNICIPIO	68,056.37	208,950.57	207.03	140,894.20	
5 1 02	PRODUCTOS FINANCIEROS	79,929.87	738,928.29	824.47	658,998.42	
5 2	ENAJENACIÓN DE BIENES	-	-	N/A	-	
5 2 03	ENAJENACIÓN DE BIENES	-	-	N/A	-	
5 2 04	ENAJENACIÓN DE BIENES POR SUBASTA	-	-	N/A	-	
	<b>TOTAL PRODUCTOS</b>	<b>147,986.24</b>	<b>947,878.86</b>	<b>540.52</b>	<b>799,892.62</b>	
6	APROVECHAMIENTOS					
6 1	APROVECHAMIENTOS DE TIPO CORRIENTES	255,627.94	24,974,940.56	9,670.04	24,719,312.62	
6 1 02	MULTAS	202,237.15	353,167.84	74.63	150,930.69	
6 1 03	INDEMNIZACIONES	-	250,110.00	N/A	250,110.00	
6 1 04	REINTEGROS	20,112.84	156,037.20	675.81	135,924.36	
6 1 09	OTROS APROVECHAMIENTOS	33,277.95	24,215,625.52	72,667.78	24,182,347.57	
6 3	ACCESORIOS DE APROVECHAMIENTOS	37,702.40	18,529.19	- 50.85	- 19,173.21	
6 3 01	ACCESORIOS DE MULTAS	37,702.40	18,529.19	- 50.85	- 19,173.21	
	<b>TOTAL DE APROVECHAMIENTOS</b>	<b>293,330.34</b>	<b>24,993,469.75</b>	<b>8,420.59</b>	<b>24,700,139.41</b>	
	<b>TOTAL DE INGRESOS PROPIOS</b>	<b>35,601,182.03</b>	<b>63,055,655.21</b>	<b>77.12</b>	<b>27,454,473.18</b>	

8	PARTICIPACIONES, APORTACIONES, CONVENIOS, INCENTIVOS DERIVADOS DE LA COLABORACIÓN FISCAL Y FONDOS DISTINTOS DE APORTACIONES				
8 1	PARTICIPACIONES	153,394,185.05	180,413,170.42	17.61	27,018,985.37
8 1 09	FONDO MUNICIPAL DE PARTICIPACIONES (22%)	136,657,199.00	161,472,666.00	18.16	24,815,467.00
8 1 10	FONDOS DISTINTOS DE PARTICIPACIONES	16,645,319.39	18,926,957.00	13.71	2,281,637.61
8 1 11	FONDO DE FEIF	-	-	-	-
8 1 12	PRODUCTOS FINANCIEROS PARTICIPACIONES	91,666.66	13,547.42	- 85.22	- 78,119.24
	<b>TOTAL PARTICIPACIONES</b>	<b>153,394,185.05</b>	<b>180,413,170.42</b>	<b>17.61</b>	<b>27,018,985.37</b>
8 2	APORTACIONES	53,489,849.99	58,386,648.00	9.15	4,896,798.01
8 2 03	FONDO PARA LA INFRAESTRUCTURA SOCIAL	12,293,971.82	15,888,206.00	29.24	3,594,234.18
8 2 04	FONDO PARA EL FORTALECIMIENTO DE LOS MUNICIPIOS Y	41,195,878.17	42,498,442.00	3.16	1,302,563.83
8 2 05	PRODUCTOS FINANCIEROS APORTACIONES	-	-	-	-
	<b>TOTAL APORTACIONES</b>	<b>53,489,849.99</b>	<b>58,386,648.00</b>	<b>9.15</b>	<b>4,896,798.01</b>
8 3	CONVENIOS	35,020,077.62	38,793,736.99	10.78	3,773,659.37
8 3 01	FEDERAL	1,585,991.47	4,578,514.50	188.68	2,992,523.03
8 3 02	CONVENIOS ESTADOS MUNICIPIOS	33,423,569.48	34,210,255.00	2.35	786,685.52
8 3 03	PRODUCTOS FINANCIEROS CONVENIOS	10,516.67	4,967.49	- 52.77	- 5,549.18
	<b>TOTAL CONVENIOS</b>	<b>35,020,077.62</b>	<b>38,793,736.99</b>	<b>10.78</b>	<b>3,773,659.37</b>
8 4	INCENTIVOS DERIVADOS DE LA COLABORACIÓN FISCAL	213,929.59	862,067.68	302.97	648,138.09
8 4 03	MULTAS FEDERALES	202,652.09	709,691.40	250.20	507,039.31
8 4 04	ACCESORIOS DE MULTAS FEDERALES	11,277.50	152,376.28	1,251.15	141,098.78
	<b>TOTAL INCENTIVOS DERIVADOS DE LA COLABORACIÓN FISCAL</b>	<b>213,929.59</b>	<b>862,067.68</b>	<b>302.97</b>	<b>648,138.09</b>
8 5	FONDOS DISTINTOS DE APORTACIONES	3,686,681.91	4,938,612.00	33.96	1,251,930.09
8 5 01	FONDO PARA LAS ENTIDADES FEDERATIVAS Y MUNICIPIOS	3,686,681.91	4,938,612.00	33.96	1,251,930.09
	<b>TOTAL FONDOS DISTINTOS DE APORTACIONES</b>	<b>3,686,681.91</b>	<b>4,938,612.00</b>	<b>33.96</b>	<b>1,251,930.09</b>
	<b>TOTAL DE PARTICIPACIONES, APORTACIONES, CONVENIOS, INCENTIVOS DERIVADOS DE LA COLABORACIÓN FISCAL Y FONDOS DISTINTOS DE APORTACIONES</b>	<b>245,804,724.16</b>	<b>283,394,235.09</b>	<b>15.29</b>	<b>37,589,510.93</b>
10	INGRESOS DERIVADOS DE FINANCIAMIENTO				
10 1	ENEUDAMIENTO INTERNO	-	232,025,321.45	N/A	232,025,321.45
10 1 01	DEUDA INTERNA	-	232,025,321.45	N/A	232,025,321.45
	<b>TOTAL DE INGRESOS DERIVADOS DE FINANCIAMIENTO</b>	<b>-</b>	<b>232,025,321.45</b>	<b>N/A</b>	<b>232,025,321.45</b>
	<b>TOTAL INGRESOS PROPIOS MÁS TOTAL DE PARTICIPACIONES, APORTACIONES, CONVENIOS, INCENTIVOS DERIVADOS DE LA COLABORACIÓN FISCAL Y FONDOS DISTINTOS DE APORTACIONES MÁS INGRESOS DERIVADOS DE FINANCIAMIENTO</b>	<b>281,405,906.19</b>	<b>578,475,211.75</b>	<b>105.57</b>	<b>297,069,305.56</b>

CENTRO		LEY DE INGRESO 2022					
		PROYECCIÓN ACUMULADO ENE/ABR - RECAUDACIÓN ACUMULADA ENE/ABR					
CLAVE INGRESO	RUBROS	LEY DE INGRESO 2022	ESTIMACIÓN ACUMULADO ENE-ABR	RECAUDACIÓN ACUMULADO ENE-ABR	VARIACIÓN RELATIVA	VARIACIÓN ABSOLUTA	
1	IMPUESTOS						
1 1	IMPUESTOS SOBRE LOS INGRESOS	626,247.37	131,334.17	264,273.20	N/A	132,939.03	
1 1 04	SOBRE ESPECTÁCULOS PÚBLICOS	626,247.37	131,334.17	264,273.20	N/A	132,939.03	
1 2	IMPUESTO SOBRE EL PATRIMONIO	207,398,304.78	118,046,918.04	132,601,504.06	12.33	14,554,586.02	
1 2 02	IMPUESTO PREDIAL	207,398,304.78	118,046,918.04	132,601,504.06	12.33	14,554,586.02	
1 3	IMPUESTO SOBRE LA PRODUCCIÓN, EL CONSUMO Y LAS TRANSACCIONES	91,656,248.83	28,708,847.52	38,223,330.38	33.14	9,514,482.86	
1 3 04	TRASLADO DE DOMINIO DE BIENES INMUEBLES	91,656,248.83	28,708,847.52	38,223,330.38	33.14	9,514,482.86	
1 7	ACCESORIOS DE IMPUESTOS	29,237,431.46	11,097,536.28	16,678,786.18	50.29	5,581,249.90	
1 7 01	RECARGOS DE IMPUESTOS	13,689,158.32	4,098,615.75	6,822,279.22	66.45	2,723,663.47	
1 7 02	MULTAS DE IMPUESTOS	8,272,162.14	4,222,017.45	4,960,430.04	17.49	738,412.59	
1 7 04	GASTO DE EJECUCIÓN	7,276,111.00	2,776,903.08	4,896,076.92	76.31	2,119,173.84	
1 7 05	TOTAL IMPUESTOS	328,918,232.44	157,984,636.01	187,767,893.82	18.85	29,783,257.81	
4	DERECHOS						
4 3	POR PRESTACIÓN DE SERVICIOS	38,086,138.48	11,577,728.40	11,577,956.70	0.00	228.30	
4 3 18	LICENCIAS Y PERMISOS DE CONSTRUCCIÓN	11,008,333.35	3,378,511.29	1,209,300.16	-64.21	-2,169,211.13	
4 3 19	DE LAS LICENCIAS Y DE LOS PERMISOS PARA FRACCIONAMIENTOS	2,743,592.14	813,807.91	829,689.85	1.95	15,881.94	
4 3 20	DE LA PROPIEDAD MUNICIPAL	839,003.43	250,735.41	173,661.02	-30.74	-77,074.39	
4 3 21	DE LOS SERVICIOS MUNICIPALES DE OBRAS	6,251,168.29	1,879,840.94	2,650,128.14	40.98	770,287.20	
4 3 22	DE LA EXPEDICIÓN DE TÍTULOS DE TERRENOS MUNICIPALES	230,086.52	70,115.00	49,763.94	-29.03	-20,351.06	
4 3 23	SERVICIOS, REGISTROS E INSCRIPCIÓNES	17,013,954.75	5,184,717.85	6,665,413.59	28.56	1,480,695.74	
4 4	OTROS DERECHOS	163,235,589.92	49,663,078.23	55,007,907.56	10.76	5,344,829.33	
4 4 02	OTROS	163,235,589.92	49,663,078.23	55,007,907.56	10.76	5,344,829.33	
4 5	ACCESORIOS DE DERECHOS	4,337,918.33	1,385,362.26	2,823,818.63	103.83	1,438,456.37	
4 5 01	RECARGOS	4,337,918.33	1,385,362.26	2,823,818.63	103.83	1,438,456.37	
4 5 02	TOTAL DERECHOS	205,659,646.73	62,626,168.89	69,409,682.89	10.83	6,783,514.00	
5	PRODUCTOS						
5 1	PRODUCTOS DE TIPO CORRIENTES	1,969,134.03	660,468.50	1,364,332.42	106.57	703,863.92	
5 1 01	ARRENDAMIENTO Y EXPLOTACIÓN DE BIENES DEL MUNICIPIO	865,634.03	272,063.39	508,961.12	87.07	236,897.73	
5 1 02	PRODUCTOS FINANCIEROS	1,103,500.00	388,405.11	855,371.30	120.23	466,966.19	
5 2	ENAJENACIÓN DE BIENES	-	-	-	N/A	-	
5 2 03	ENAJENACIÓN DE BIENES	-	-	-	N/A	-	
5 2 04	ENAJENACIÓN DE BIENES POR SUBASTA	-	-	-	N/A	-	
5 2 05	TOTAL PRODUCTOS	1,969,134.03	660,468.50	1,364,332.42	106.57	703,863.92	
6	APROVECHAMIENTOS						
6 1	APROVECHAMIENTOS DE TIPO CORRIENTES	4,145,782.57	1,184,841.73	26,270,572.24	2,117.22	25,085,730.51	
6 1 02	MULTAS	2,801,815.99	874,045.14	1,395,774.90	59.69	521,729.76	
6 1 03	INDEMNIZACIONES	394,716.99	58,480.92	250,110.00	N/A	191,629.08	
6 1 04	REINTEGROS	287,326.33	87,557.85	206,287.20	135.60	118,729.35	
6 1 09	OTROS APROVECHAMIENTOS	661,923.26	164,757.82	24,418,400.14	14,720.78	24,253,642.32	
6 3	ACCESORIOS DE APROVECHAMIENTOS	538,605.85	164,131.13	159,886.21	-2.59	-4,244.92	
6 3 01	ACCESORIOS DE MULTAS	538,605.85	164,131.13	159,886.21	-2.59	-4,244.92	
6 3 02	TOTAL APROVECHAMIENTOS	4,684,388.42	1,348,972.86	26,430,458.45	1,859.30	25,081,485.59	
6 3 03	TOTAL DE INGRESOS PROPIOS	541,231,401.62	222,620,246.26	284,972,367.58	28.01	62,352,121.32	

8		PARTICIPACIONES, APORTACIONES, CONVENIOS, INCENTIVOS DERIVADOS DE LA COLABORACIÓN FISCAL Y FONDOS DISTINTOS DE APORTACIONES					
8 1		PARTICIPACIONES	1,651,708,106.48	575,074,084.53	687,271,781.64	19.51	112,197,697.11
8 1 09		FONDO MUNICIPAL DE PARTICIPACIONES (22%)	1,442,393,174.00	504,788,745.00	550,311,176.00	9.02	45,522,431.00
8 1 10		FONDOS DISTINTOS DE PARTICIPACIONES	200,752,746.48	67,431,277.56	135,021,291.00	100.24	67,590,013.44
8 1 11		FONDO DE FEIF	7,462,186.00	2,487,395.33	1,845,646.00	-	641,749.33
8 1 12		PRODUCTOS FINANCIEROS PARTICIPACIONES	1,100,000.00	366,666.64	93,668.64	-	74.45
8 1 13		TOTAL PARTICIPACIONES	1,651,708,106.48	575,074,084.53	687,271,781.64	19.51	112,197,697.11
8 2		APORTACIONES	617,290,256.20	213,959,399.96	233,546,596.00	9.15	19,587,196.04
8 2 03		FONDO PARA LA INFRAESTRUCTURA SOCIAL	122,939,718.16	49,175,887.28	63,552,824.00	-	29.24
8 2 04		FONDO PARA EL FORTALECIMIENTO DE LOS MUNICIPIOS Y	494,350,538.04	164,783,512.68	169,993,772.00	3.16	5,210,259.32
8 2 05		PRODUCTOS FINANCIEROS APORTACIONES	-	-	-	-	-
8 2 06		TOTAL APORTACIONES	617,290,256.20	213,959,399.96	233,546,596.00	9.15	19,587,196.04
8 3		CONVENIOS	458,629,479.69	140,082,410.48	140,405,027.44	0.23	322,616.96
8 3 01		FEDERAL	39,317,680.94	6,343,955.88	7,409,591.00	16.80	1,065,625.12
8 3 02		CONVENIOS ESTADOS MUNICIPIOS	419,179,598.75	133,694,277.92	132,977,258.00	-0.54	-717,019.92
8 3 03		PRODUCTOS FINANCIEROS CONVENIOS	132,200.00	44,166.68	18,178.44	-	58.84
8 3 04		TOTAL CONVENIOS	458,629,479.69	140,082,410.48	140,405,027.44	0.23	322,616.96
8 4		INCENTIVOS DERIVADOS DE LA COLABORACIÓN FISCAL	2,517,155.03	840,718.36	1,726,033.25	105.30	885,314.89
8 4 03		MULTAS FEDERALES	2,381,825.03	795,608.36	1,464,493.59	84.07	668,885.23
8 4 04		ACCESORIOS DE MULTAS FEDERALES	135,330.00	45,110.00	261,539.66	479.78	216,429.66
8 4 05		TOTAL INCENTIVOS DERIVADOS DE LA COLABORACIÓN FISCAL	2,517,155.03	840,718.36	1,726,033.25	105.30	885,314.89
8 5		FONDOS DISTINTOS DE APORTACIONES	44,240,182.88	14,746,727.64	16,992,186.00	15.23	2,245,458.36
8 5 01		FONDO PARA LAS ENTIDADES FEDERATIVAS Y MUNICIPIOS	44,240,182.88	14,746,727.64	16,992,186.00	15.23	2,245,458.36
8 5 02		TOTAL FONDOS DISTINTOS DE APORTACIONES	44,240,182.88	14,746,727.64	16,992,186.00	15.23	2,245,458.36
10		TOTAL DE PARTICIPACIONES, APORTACIONES, CONVENIOS, INCENTIVOS DERIVADOS DE LA COLABORACIÓN FISCAL Y FONDOS DISTINTOS DE APORTACIONES	2,774,385,180.28	944,703,340.97	1,079,941,624.33	14.32	135,238,283.36
10		INGRESOS DERIVADOS DE FINANCIAMIENTO	-	-	-	-	-
10 1		ENDEUDAMIENTO INTERNO	-	-	232,025,321.45	N/A	232,025,321.45
10 1 01		DEUDA INTERNA	-	-	232,025,321.45	N/A	232,025,321.45
10 1 02		TOTAL DE INGRESOS DERIVADOS DE FINANCIAMIENTO	-	-	232,025,321.45	N/A	232,025,321.45
10 1 03		TOTAL INGRESOS PROPIOS MÁS TOTAL DE PARTICIPACIONES, APORTACIONES, CONVENIOS, INCENTIVOS DERIVADOS DE LA COLABORACIÓN FISCAL Y FONDOS DISTINTOS DE APORTACIONES MÁS INGRESOS DERIVADOS DE FINANCIAMIENTOS	3,315,616,581.90	1,167,323,587.23	1,596,939,313.36	36.80	429,615,726.13

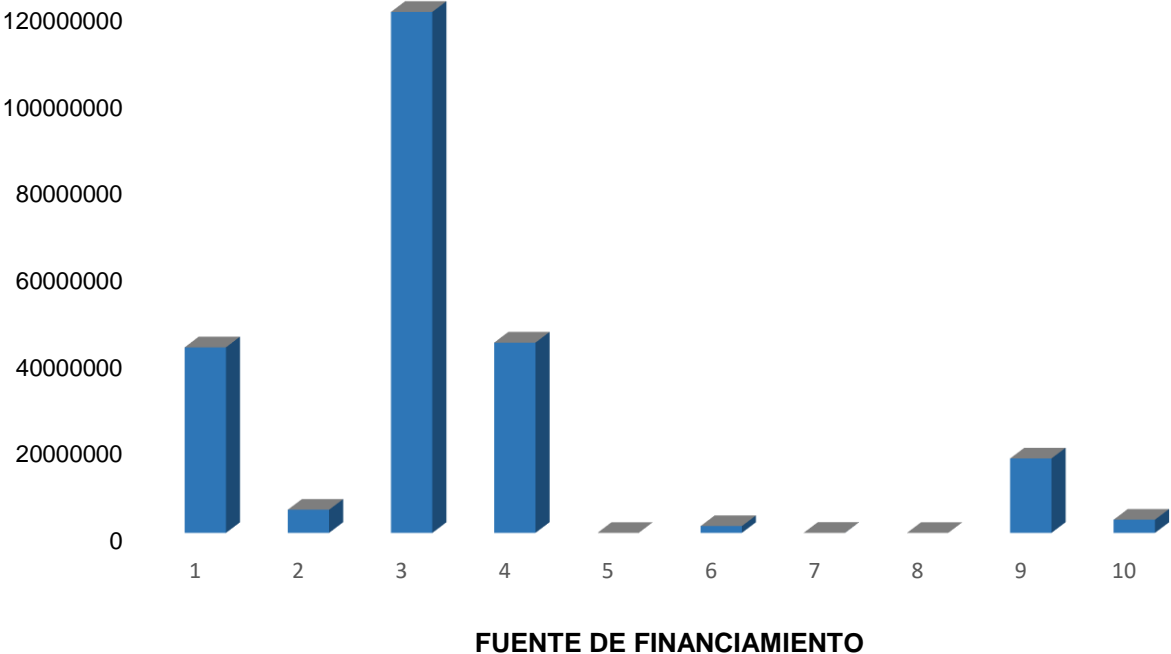
## RECURSOS EJERCIDOS EN EL MES DE ABRIL DE 2022 POR FUENTE DE FINANCIAMIENTO



## RECURSOS EJERCIDOS EN EL MES DE ABRIL DE 2021 POR FUENTE DE FINANCIAMIENTO

FUENTE DE FINANCIAMIENTO		IMPORTE	%
1	RAMO 33 FONDO IV	42,859,719.56	18.31
2	RAMO 33 FONDO III	5,374,166.15	2.30
3	PARTICIPACIONES	119,996,055.14	51.26
4	INGRESOS PROPIOS	43,944,091.92	18.77
5	CONVENIO PARA ENTIDADES FEDERATIVAS Y MPIOs PRODUCTORES DE HIDROCARBUROS	0.00	0.00
6	FONDO ENTIDADES FEDERATIVAS Y MPIOs PRODUCTORES DE HIDROCARBUROS TERRESTRES	1,582,789.13	0.68
7	FONDO ENTIDADES FEDERATIVAS Y MPIOs PRODUCTORES DE HIDROCARBUROS EN REGIONES MARÍTIMAS	18,003.20	0.01
8	FONDO DE ESTABILIZACIÓN DE LOS INGRESOS DE LAS ENTIDADES FEDERATIVAS (FEIEF)	0.00	0.00
9	CONVENIO DE COORD.H AYTTO.-GOB. DEL EDO. DE TAB. (SAPAET)	17,237,249.43	7.36
10	CONVENIO DE COORD. H. AYTTO. - OFICIALIA MAYOR	3,062,955.03	1.31
<b>IMPORTE DE LAS ÓRDENES DE PAGO</b>		<b>234,075,029.56</b>	<b>100.00</b>

# RECURSOS EJERCIDOS EN EL MES DE ABRIL DE 2021 POR FUENTE DE FINANCIAMIENTO



**COMPARATIVO DE RECURSOS EJERCIDOS AL MES DE ABRIL  
POR FUENTE DE FINANCIAMIENTO**

**(2021-2022)**

## EJERCIDO ABRIL

FUENTE DE FINANCIAMIENTO	2021	2022
PARTICIPACIONES	119,996,055.14	99,302,742.09
RAMO 33 FONDO IV	42,859,719.56	25,953,522.60
INGRESOS PROPIOS	43,944,091.92	22,272,620.51
Convenio de coord.H Aytto.-Gob. Del Edo. De Tab. (SAS)	17,237,249.43	21,942,588.06
CONVENIO DE COORD. H. AYTTO. - OFICIALIA MAYOR	3,062,955.03	3,461,772.05
RAMO 33 FONDO III	5,374,166.15	
FONDO PARA ENTIDADES FED. Y MPIOs PRODUCTORES DE HIDROCARBUROS EN REGIONES MARÍTIMAS	18,003.20	
CONVENIO FONDO PARA ENTIDADES FED. Y MPIOs PRODUCTORES DE HIDROCARBUROS		
FONDO ENTIDADES FED. Y MPIOs PRODUCTORES DE HIDROCARBUROS EN REGIONES TERRESTRES	1,582,789.13	
<b>IMPORTE TOTAL</b>	<b>\$234,075,029.56</b>	<b>\$172,933,245.31</b>

## EJERCIDO ENERO-ABRIL

FUENTE DE FINANCIAMIENTO	2021	2022
	ENERO - ABRIL	ENERO - ABRIL
PARTICIPACIONES	450,921,743.21	385,718,068.01
RAMO 33 FONDO III	5,374,166.15	
RAMO 33 FONDO IV	171,650,777.69	147,353,207.71
INGRESOS PROPIOS	141,740,593.89	102,383,801.07
CONVENIO DE COORD.H AYTO.-GOB. DEL EDO. DE TAB. (SAS)	53,121,560.01	85,603,639.39
CONVENIO DE COORD. H. AYTO. - OFICIALIA MAYOR	10,780,939.69	13,367,923.51
FONDO PARA ENTIDADES FED. Y MPIOs PRODUCTORES DE HIDROCARBUROS EN REGIONES MARÍTIMAS	533,435.88	
FONDO ENTIDADES FED. Y MPIOs PRODUCTORES DE HIDROCARBUROS EN REGIONES TERRESTRES	1,582,789.13	
<b>IMPORTE TOTAL</b>	<b>835,706,005.65</b>	<b>734,426,639.69</b>

## TRÁMITES CATASTRALES

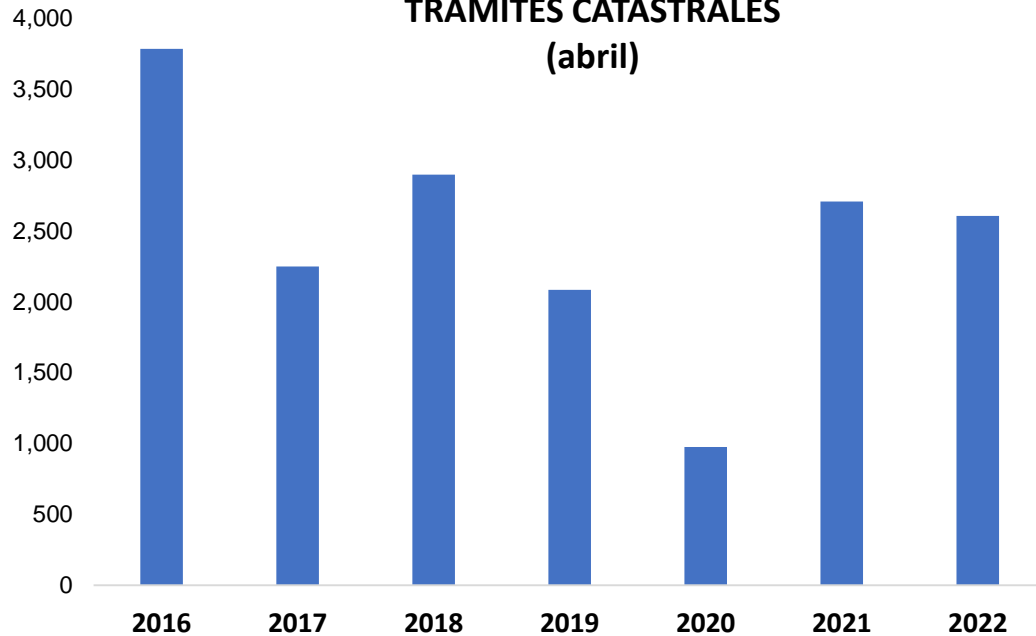
2016-2022, periodo enero-abril.

## TRÁMITES CATASTRALES (abril)

	2016	2017	2018	2019	2020	2021	2022
<b>TOTAL TRÁMITES</b>	3,786	2,250	2,897	2,085	976	2,708	2,607

*Fuente: Subdirección de Catastro de la dirección de Finanzas*

## TRÁMITES CATASTRALES (abril)



## TRÁMITES CATASTRALES (enero-abril)

	ENERO	ENERO-FEBRERO	ENERO-MARZO	ENERO-ABRIL
<b>2016</b>	3,639	6,885	9,988	14,158
<b>2017</b>	2,615	5,046	8,248	10,498
<b>2018</b>	3,077	5,293	8,303	11,200
<b>2019</b>	2,746	5,044	7,512	9,597
<b>2020</b>	2,223	4,337	6,714	7,690
<b>2021</b>	2,180	4,725	7,483	10,191
<b>2022</b>	2,824	5,506	8,738	11,345

*Fuente: Subdirección de Ingresos de la dirección de Finanzas*

## TRÁMITES CATASTRALES (enero-abril)

