



CENTRO
HONESTIDAD Y RESULTADOS
2021-2024

"2022: Año de Ricardo Flores Magón, precursor de la Revolución Mexicana"

H. Ayuntamiento del municipio de Centro Dirección de Finanzas

CUADERNO DE ESTADÍSTICA FISCAL

2016-2022, periodo enero-junio.

Julio 2022



Ingresos Propios junio	6
Ingresos Propios enero-junio	8
Predial junio	10
Predial enero-junio	12
Predial Cuentas Pagadas/ Recaudación por Predio enero-junio.....	14
Agua junio	17
Agua enero-junio	19
Traslado de Dominio junio	21
Traslado de Dominio enero-junio	23
Otros Ingresos junio	25
Otros Ingresos enero-junio.....	27
Espectáculos Públicos junio	29
Espectáculos Públicos enero-junio.....	31

Participaciones Federales junio	33
Participaciones Federales enero-junio.....	35
Fondos Distintos de Participaciones y FEIEF junio.....	37
Fondos Distintos de Participaciones y FEIEF enero-junio.....	39
Aportaciones Federales junio	41
Aportaciones Federales enero-junio	43
Convenios Federales junio	45
Convenios Federales enero-junio.....	47
Convenios Estatales junio	49
Convenios Estatales enero-junio	51
Incentivos Derivados de Colaboración Fiscal junio.....	53
Incentivos Derivados de Colaboración Fiscal enero-junio.....	55

Transferencias, Asignaciones, Subsidios y Otros junio.....	57
Transferencias, Asignaciones, Subsidios y Otros enero-junio.....	59
Fondos Distintos de Aportaciones junio.....	61
Fondos Distintos de Aportaciones enero-junio.....	63
Ley de Ingresos 2022 /Estimación-recaudación junio	65
Ley de Ingresos 2022/Estimación-recaudación acumulado enero-junio.....	67
Comparativo de Recursos Pagados por Fuente de Financiamiento 2021-2022, periodo enero-junio.....	69
Comparativo de Recursos Pagados junio 2021-2022	70
Ingresos Propios enero-junio.....	71
Participaciones enero-junio	73

Fondo para Entidades Federativas y Municipios Productores de Hidrocarburos Terrestres enero-junio.....	75
Fondo para Entidades Federativas y Municipios Productores de Hidrocarburos en Regiones Marítimas enero-junio	77
Ramo 33, Fondo III enero-junio	79
Ramo 33, Fondo IV enero-junio.....	81
Trámites Catastrales 2016-2022, periodo enero-junio	83
Trámites Catastrales junio	84
Trámites Catastrales enero-junio	86

Ingresos propios en el mes de junio

(Cifras nominales en millones de pesos)

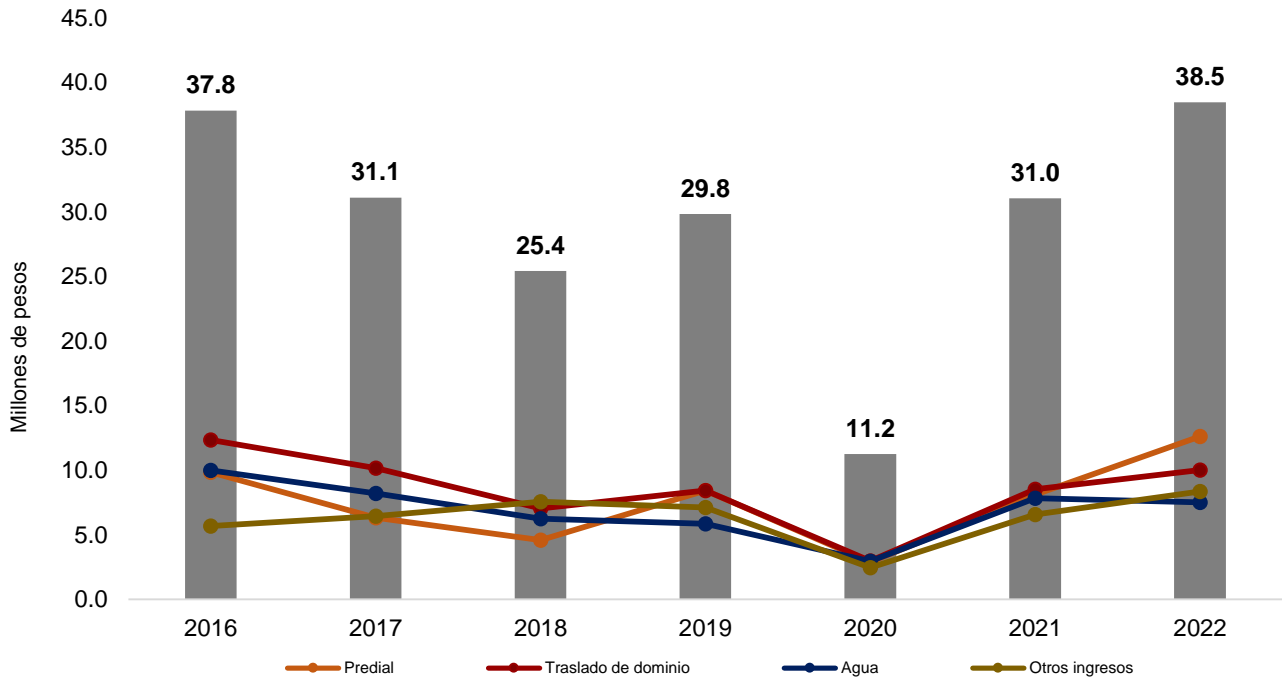
	2016	2017	2018	2019	2020	2021	2022
Predial	9.8	6.3	4.6	8.4	2.9	8.1	12.6
Traslado de dominio	12.3	10.2	7.0	8.4	3.0	8.5	10.0
Agua	10.0	8.2	6.2	5.9	3.0	7.8	7.5
Otros ingresos*	5.7	6.4	7.5	7.1	2.5	6.6	8.3
Total	37.8	31.1	25.4	29.8	11.2	31.0	38.5

* En el rubro de Otros ingresos para hacer comparable los datos se efectuó la disminución de ISR e ISN en los ejercicios 2017 y 2018.

Fuente: Elaboración propia con datos de la Subdirección de Ingresos de la Dirección de Finanzas (información preliminar, sujeta a validación)

Ingresos propios en el mes de junio

(Cifras nominales en millones de pesos)



* En el rubro de Otros ingresos para hacer comparable los datos se efectuó la disminución de ISR e ISN en los ejercicios 2017 y 2018.

Fuente: Elaboración propia con datos de la Subdirección de Ingresos de la Dirección de Finanzas (información preliminar, sujeta a validación)

Ingresos propios enero-junio

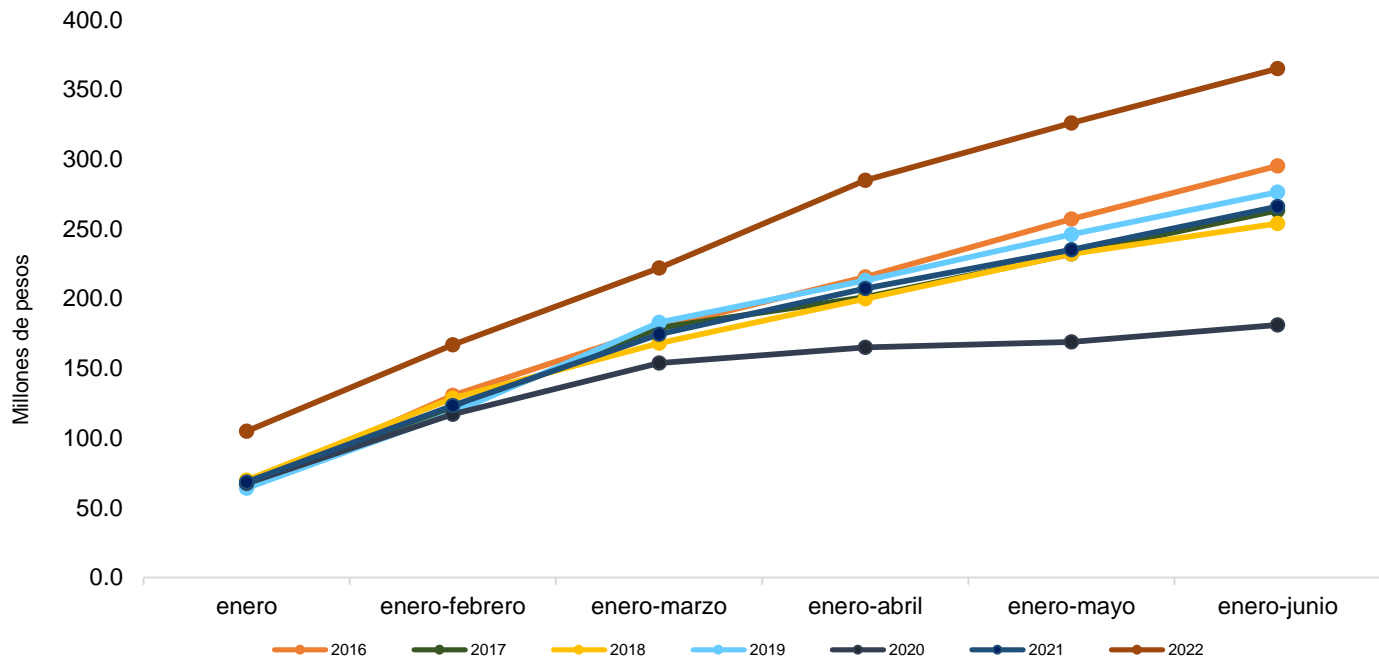
(Cifras nominales en millones de pesos)

	enero	enero-febrero	enero-marzo	enero-abril	enero-mayo	enero-junio
2016	65.0	130.7	179.0	215.6	257.0	295.2
2017	67.0	120.0	179.0	201.0	232.0	263.4
2018	69.7	128.5	168.0	200.0	232.0	253.8
2019	64.0	118.0	183.0	213.0	246.0	276.5
2020	67.6	117.0	153.8	165.1	169.0	181.1
2021	68.4	123.3	174.5	207.3	235.0	266.1
2022	105.0	167.0	221.9	284.9	326.0	364.9

* En el rubro de Otros ingresos para hacer comparable los datos se efectuó la disminución de ISR e ISN en los ejercicios 2017 y 2018
Fuente: Elaboración propia con datos de la Subdirección de Ingresos de la Dirección de Finanzas (Información preliminar, sujeta a validación)

Ingresos propios enero-junio

(Cifras nominales en millones de pesos)



Fuente: Elaboración propia con datos de la Subdirección de Ingresos de la Dirección de Finanzas (información preliminar, sujeta a validación)

Predial en el mes de junio

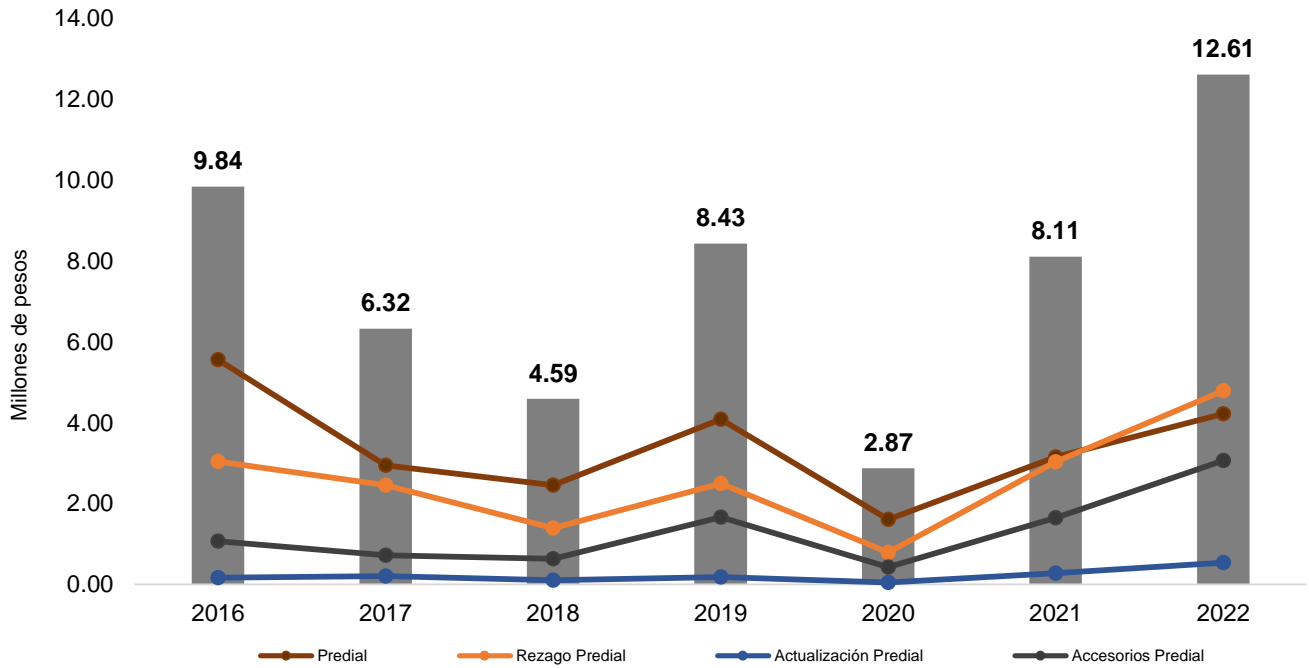
(Cifras nominales en millones de pesos)

	2016	2017	2018	2019	2020	2021	2022
Predial	5.56	2.95	2.46	4.08	1.61	3.15	4.22
Rezago Predial	3.04	2.45	1.40	2.50	0.79	3.03	4.79
Actualización Predial	0.16	0.20	0.10	0.18	0.05	0.28	0.54
Accesorios Predial	1.07	0.72	0.63	1.66	0.43	1.65	3.07
Total	9.84	6.32	4.59	8.43	2.87	8.11	12.61

Fuente: Elaboración propia con datos de la Subdirección de Ingresos de la Dirección de Finanzas (información preliminar, sujeta a validación)

Predial en el mes de junio

(Cifras nominales en millones de pesos)



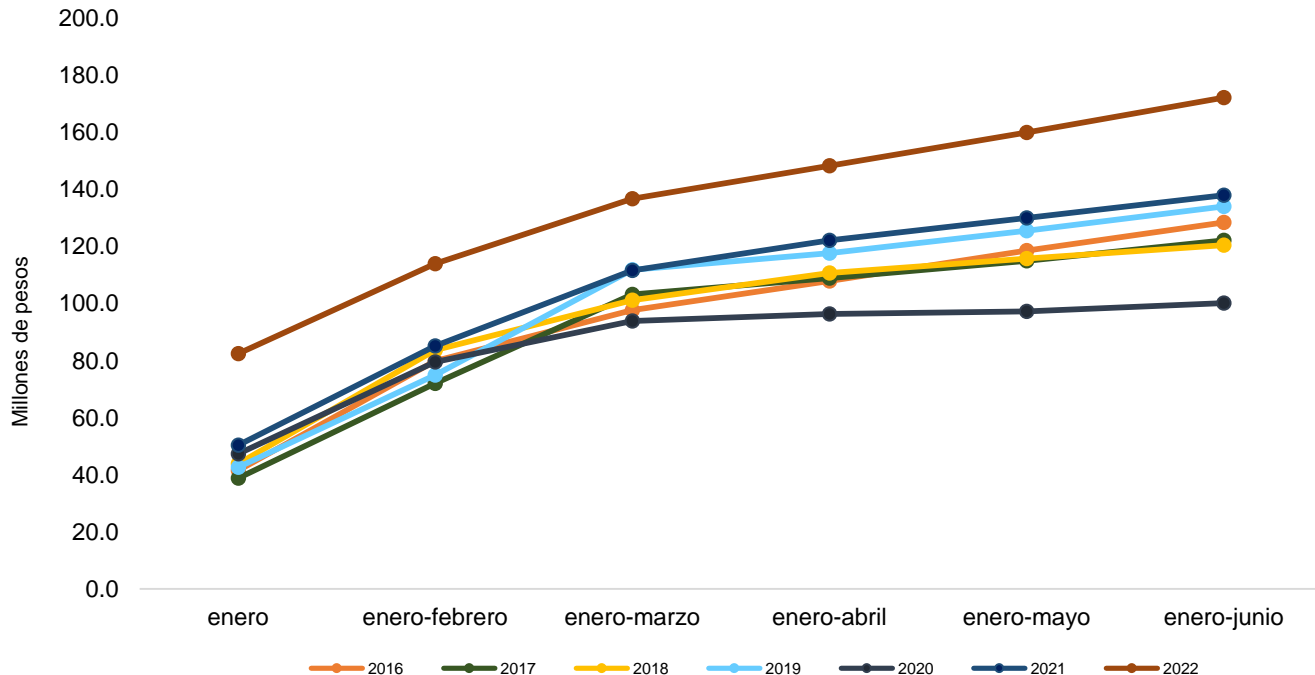
Fuente: Elaboración propia con datos de la Subdirección de Ingresos de la Dirección de Finanzas (información preliminar, sujeta a validación)

	enero	enero-febrero	enero-marzo	enero-abril	enero-mayo	enero-junio
2016	41.5	79.9	97.7	108.0	118.6	128.5
2017	38.8	72.1	103.2	109.0	115.0	122.2
2018	43.9	83.7	101.2	110.7	115.8	120.5
2019	42.7	75.0	111.9	117.7	125.6	134.1
2020	47.4	79.6	93.9	96.4	97.3	100.2
2021	50.4	85.2	111.6	122.2	130.0	138.0
2022	82.5	114.0	136.8	148.3	160.0	172.2

Fuente: Elaboración propia con datos de la Subdirección de Ingresos de la Dirección de Finanzas (información preliminar, sujeta a validación)

Predial enero-junio

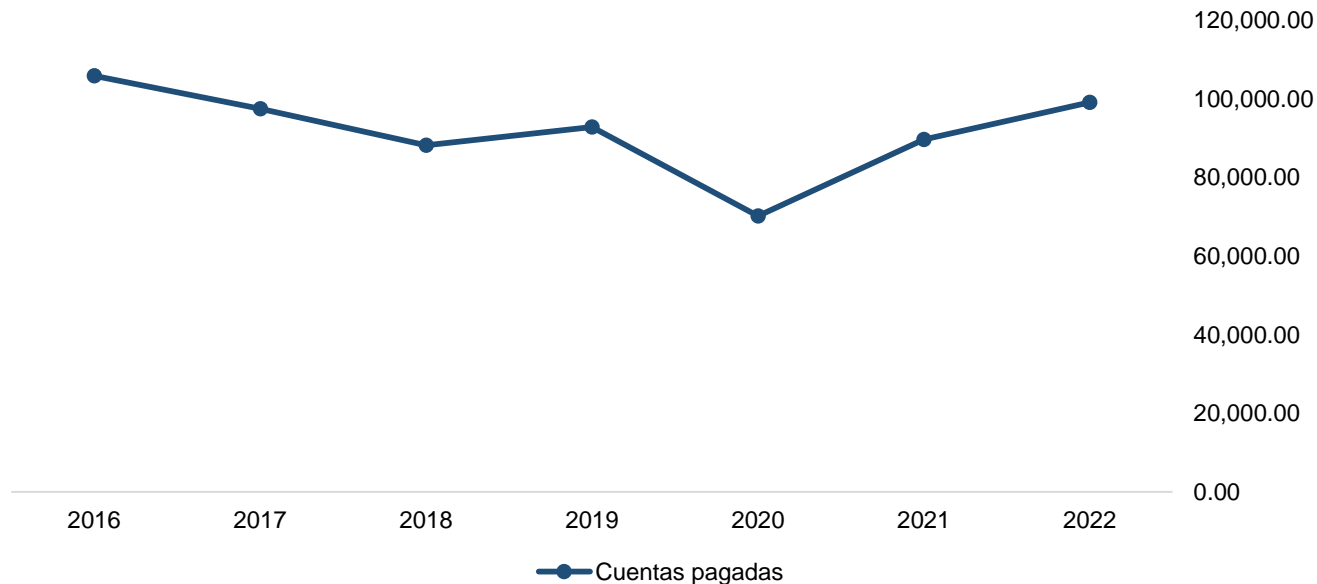
(Cifras nominales en millones de pesos)



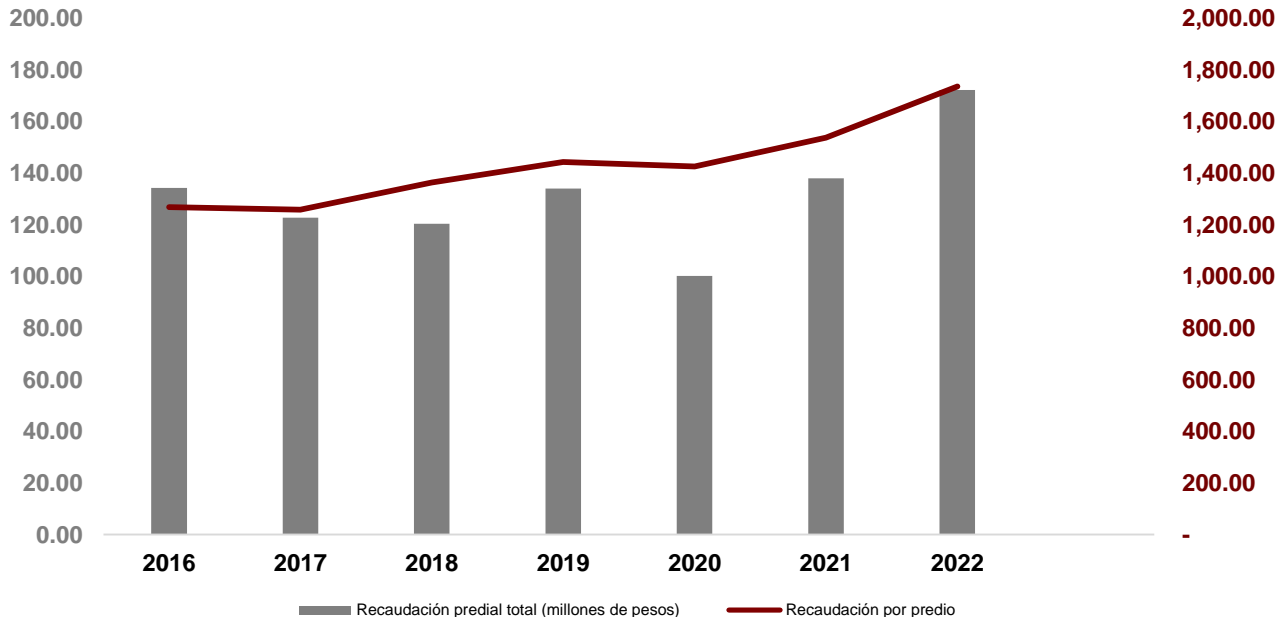
Fuente: Elaboración propia con datos de la Subdirección de Ingresos de la Dirección de Finanzas (información preliminar, sujeta a validación)

	Recaudación Predial total (millones de pesos)	Cuentas Pagadas	Recaudación por Predio
2016	134.41	105,918.00	1,268.96
2017	122.85	97,567.00	1,259.18
2018	120.48	88,281.00	1,364.75
2019	134.09	92,866.00	1,443.95
2020	100.21	70,241.00	1,426.64
2021	138.04	89,717.00	1,538.65
2022	172.24	99,195.00	1,736.33

Fuente: Elaboración propia con datos de la Subdirección de Ingresos de la Dirección de Finanzas (información preliminar, sujeta a validación)



Fuente: Elaboración propia con datos de la Subdirección de Ingresos de la Dirección de Finanzas (información preliminar, sujeta a validación)



Fuente: Elaboración propia con datos de la Subdirección de Ingresos de la Dirección de Finanzas (información preliminar, sujeta a validación).

Agua en el mes de junio

(Cifras nominales en millones de pesos)

	2016	2017	2018	2019	2020	2021	2022
Agua	3.94	3.55	3.24	2.93	2.08	4.61	3.75
Rezago Agua	4.84	2.89	2.17	2.06	0.55	1.94	2.58
Actualización SAS	0.16	0.08	0.12	0.06	0.01	0.04	0.14
Recargos SAS	0.70	0.78	0.43	0.40	0.13	0.31	0.55
Otros conceptos de Agua	0.34	0.88	0.28	0.41	0.18	0.94	0.48
Total	9.99	8.19	6.24	5.85	2.95	7.84	7.50

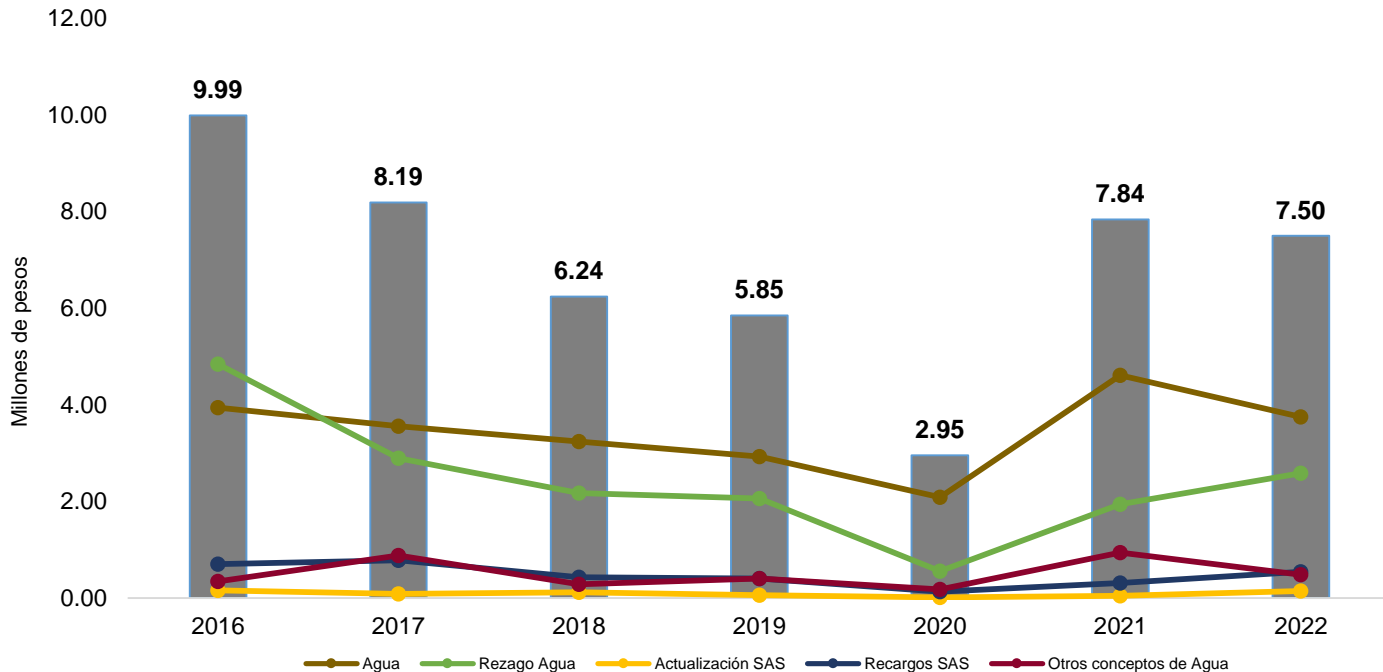
Fuente: Elaboración propia con datos de la Subdirección de Ingresos de la Dirección de Finanzas (información preliminar, sujeta a validación)



H. AYUNTAMIENTO CONSTITUCIONAL
DE CENTRO 2021-2024

Agua en el mes de junio

(Cifras nominales en millones de pesos)



Fuente: Elaboración propia con datos de la Subdirección de Ingresos de la Dirección de Finanzas (información preliminar, sujeta a validación)

Agua enero-junio

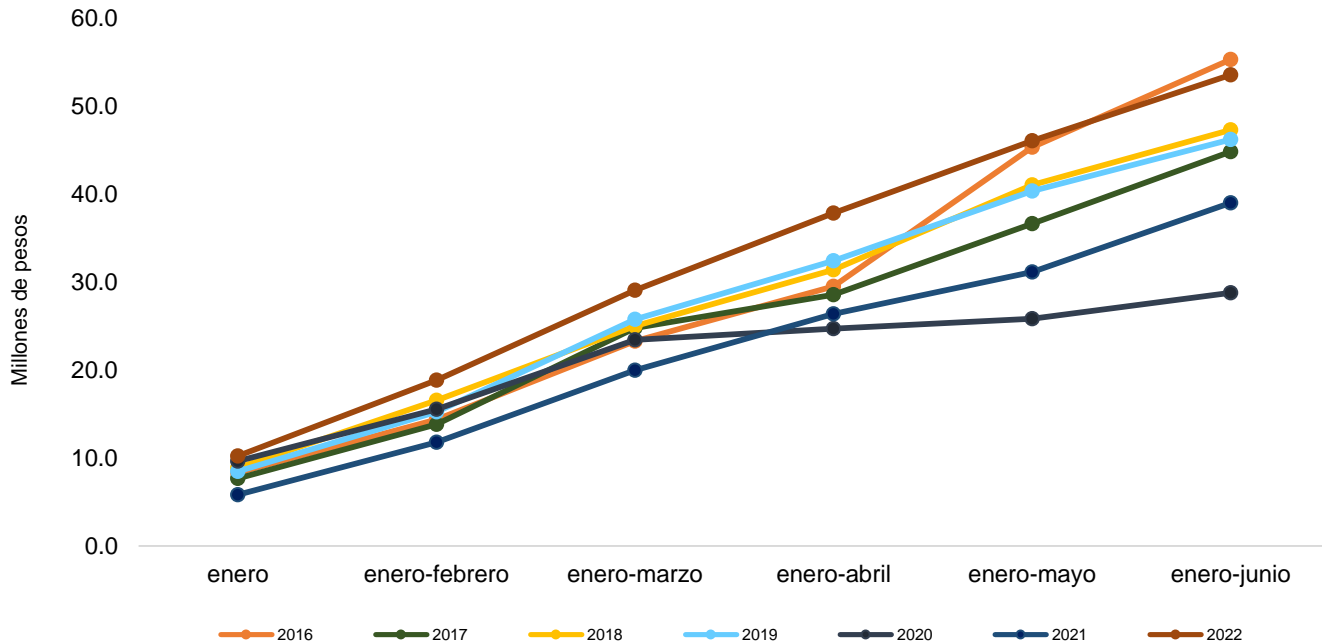
(Cifras nominales en millones de pesos)

	enero	enero-febrero	enero-marzo	enero-abril	enero-mayo	enero-junio
2016	8.3	14.4	23.3	29.5	45.3	55.3
2017	7.7	13.8	24.8	28.6	36.7	44.8
2018	8.9	16.6	25.0	31.4	41.1	47.3
2019	8.5	15.2	25.8	32.4	40.4	46.2
2020	9.7	15.5	23.4	24.7	25.8	28.8
2021	5.8	11.8	20.0	26.4	31.2	39.0
2022	10.2	18.8	29.1	37.8	46.1	53.6

Fuente: Elaboración propia con datos de la Subdirección de Ingresos de la Dirección de Finanzas (Información preliminar, sujeta a validación)

Agua enero-junio

(Cifras nominales en millones de pesos)



Fuente: Elaboración propia con datos de la Subdirección de Ingresos de la Dirección de Finanzas (información preliminar, sujeta a validación)

Traslado de Dominio en el mes de junio

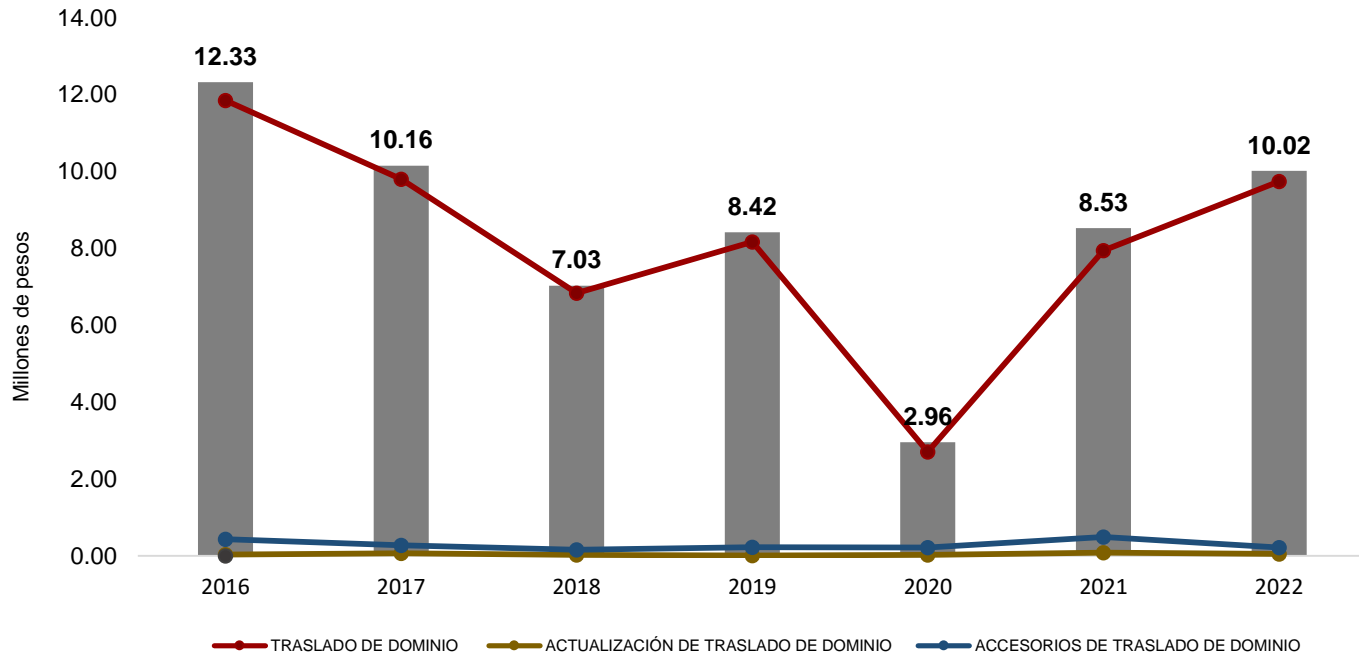
(Cifras nominales en millones de pesos)

	2016	2017	2018	2019	2020	2021	2022
Traslado de Dominio	11.85	9.81	6.84	8.18	2.71	7.95	9.74
Actualización de Traslado de Dominio	0.03	0.07	0.03	0.02	0.03	0.09	0.05
Accesorios de Traslado de Dominio	0.44	0.28	0.16	0.23	0.22	0.49	0.22
Total	12.33	10.16	7.03	8.42	2.96	8.53	10.02

Fuente: Elaboración propia con datos de la Subdirección de Ingresos de la Dirección de Finanzas (información preliminar, sujeta a validación)

Traslado de Dominio en el mes de junio

(Cifras nominales en millones de pesos)



Fuente: Elaboración propia con datos de la Subdirección de Ingresos de la Dirección de Finanzas (información preliminar, sujeta a validación)

Traslado de Dominio enero-junio

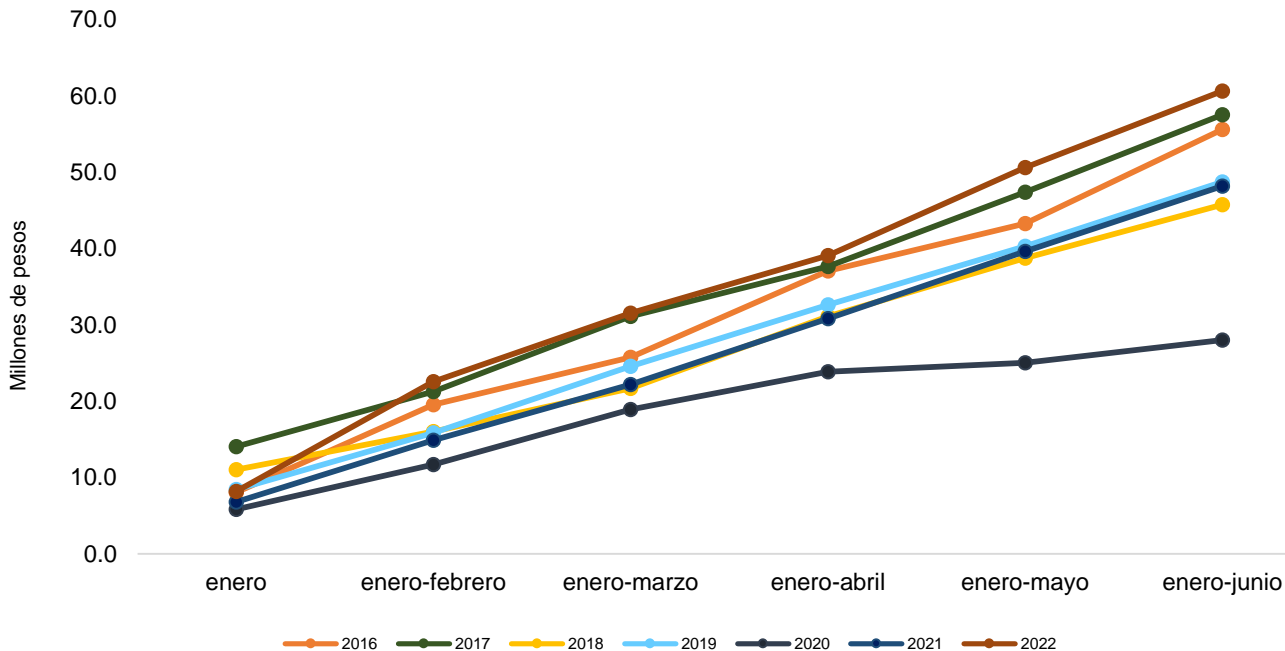
(Cifras nominales en millones de pesos)

	enero	enero-febrero	enero-marzo	enero-abril	enero-mayo	enero-junio
2016	8.1	19.5	25.8	37.1	43.3	55.6
2017	14.1	21.3	31.1	37.7	47.4	57.5
2018	11.0	16.0	21.7	31.1	38.7	45.8
2019	8.4	15.9	24.6	32.6	40.3	48.7
2020	5.9	11.7	18.9	23.9	25.0	28.0
2021	6.8	14.9	22.2	30.9	39.7	48.2
2022	8.2	22.6	31.6	39.1	50.6	60.7

Fuente: Elaboración propia con datos de la Subdirección de Ingresos de la Dirección de Finanzas (información preliminar, sujeta a validación)

Traslado de Dominio enero-junio

(Cifras nominales en millones de pesos)



Fuente: Elaboración propia con datos de la Subdirección de Ingresos de la Dirección de Finanzas (información preliminar, sujeta a validación)

Otros Ingresos en el mes de junio

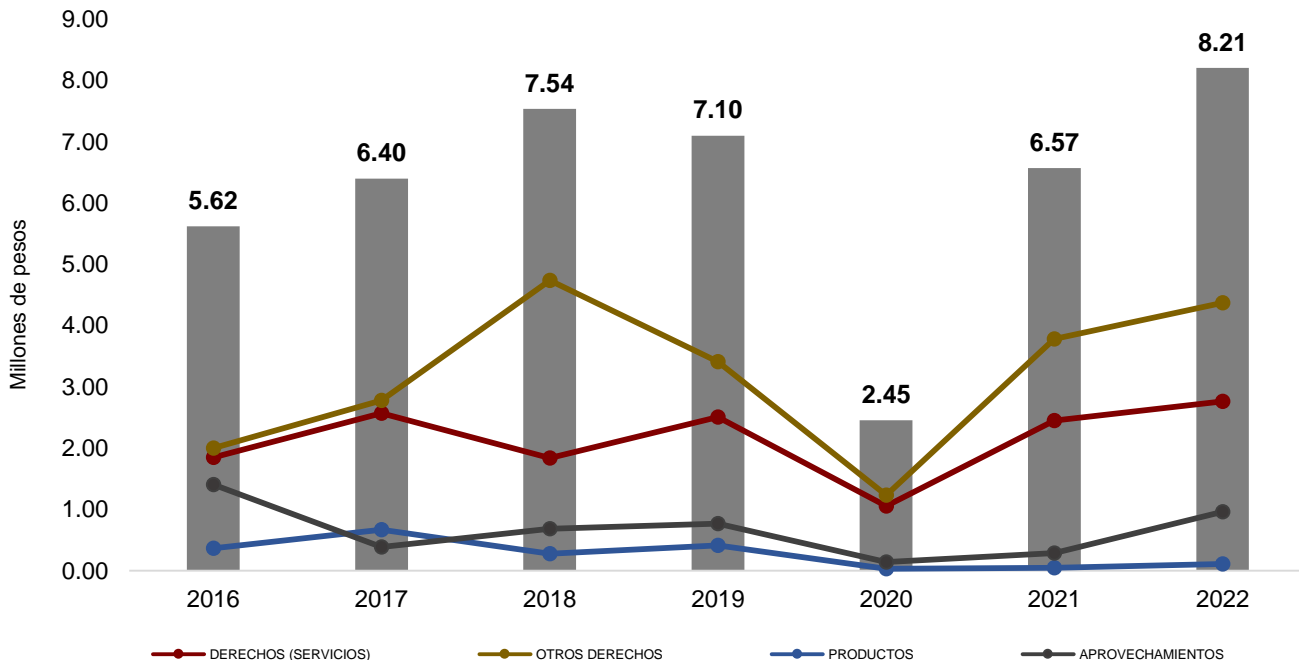
(Cifras nominales en millones de pesos)

	2016	2017	2018	2019	2020	2021	2022
Derechos (servicios)	1.85	2.57	1.84	2.51	1.05	2.45	2.77
Otros Derechos	2.00	2.78	4.74	3.41	1.23	3.79	4.37
Productos	0.37	0.67	0.28	0.41	0.03	0.05	0.11
Aprovechamientos	1.41	0.39	0.68	0.77	0.14	0.29	0.96
Total	5.62	6.40	7.54	7.10	2.45	6.57	8.21

Fuente: Elaboración propia con datos de la Subdirección de Ingresos de la Dirección de Finanzas (información preliminar, sujeta a validación)

Otros Ingresos en el mes de junio

(Cifras nominales en millones de pesos)



Fuente: Elaboración propia con datos de la Subdirección de Ingresos de la Dirección de Finanzas (información preliminar, sujeta a validación)

Otros Ingresos enero-junio

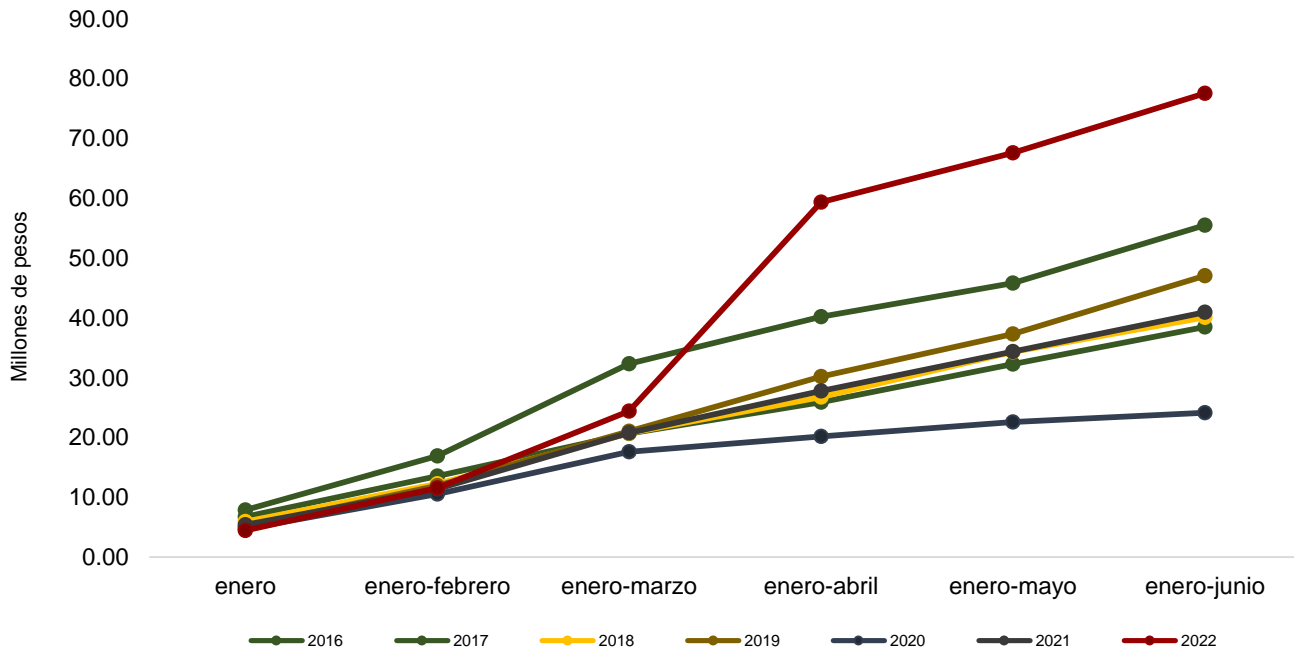
(Cifras nominales en millones de pesos)

	enero	enero-febrero	enero-marzo	enero-abril	enero-mayo	enero-junio
2016	7.88	16.89	32.33	40.18	45.80	55.52
2017	6.73	13.54	20.64	25.90	32.30	38.50
2018	5.95	12.27	20.69	26.78	34.32	40.07
2019	5.02	11.91	21.03	30.18	37.28	47.04
2020	4.70	10.56	17.59	20.16	22.62	24.13
2021	5.42	11.38	20.76	27.80	34.38	40.95
2022	4.43	11.58	24.42	59.37	67.58	77.58

Fuente: Elaboración propia con datos de la Subdirección de Ingresos de la Dirección de Finanzas (información preliminar, sujeta a validación)

Otros Ingresos enero-junio

(Cifras nominales en millones de pesos)



Fuente: Elaboración propia con datos de la Subdirección de Ingresos de la Dirección de Finanzas (información preliminar, sujeta a validación)

Espectáculos Públicos junio

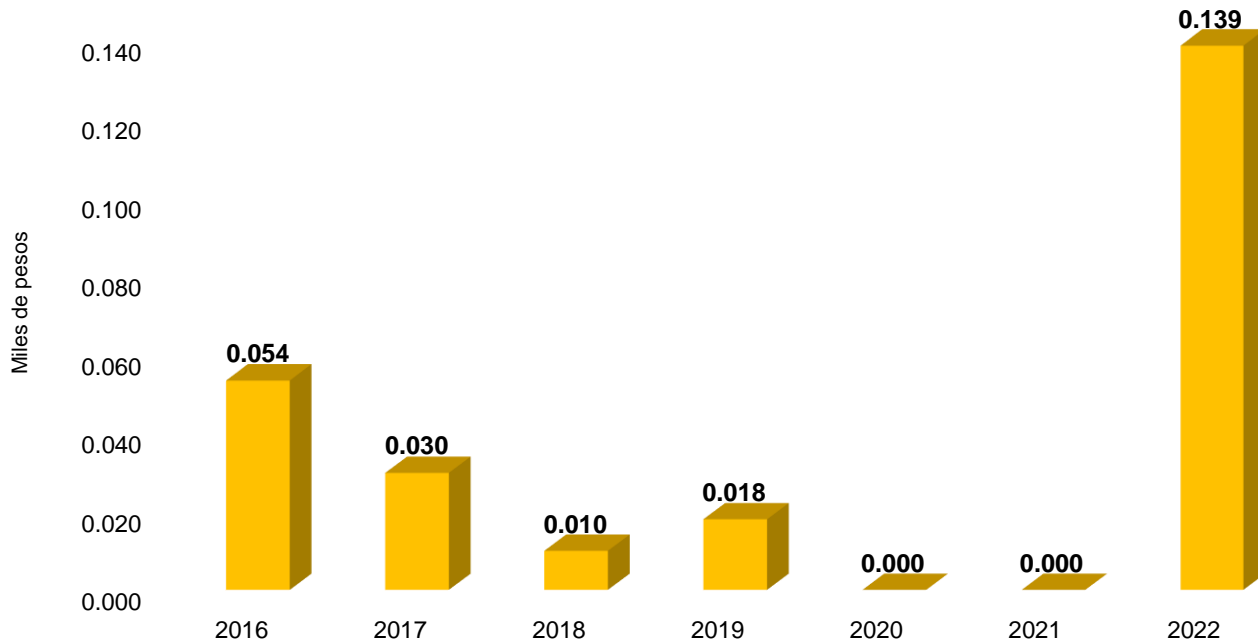
(Cifras nominales en miles de pesos)

	2016	2017	2018	2019	2020	2021	2022
Espectáculos Públicos	0.054	0.030	0.010	0.018	0.000	0.000	0.139

Fuente: Elaboración propia con datos de la Subdirección de Ingresos de la Dirección de Finanzas (información preliminar, sujeta a validación)

Espectáculos Públicos en el mes de junio

(Cifras nominales en miles de pesos)



Fuente: Elaboración propia con datos de la Subdirección de Ingresos de la Dirección de Finanzas (información preliminar, sujeta a validación)

Espectáculos Públicos enero-junio

(Cifras nominales en miles de pesos)

	enero	enero-febrero	enero-marzo	enero-abril	enero-mayo	enero-junio
2016	0.007	0.143	0.143	0.155	0.236	0.290
2017	0.000	0.114	0.179	0.291	0.297	0.327
2018	0.001	0.049	0.109	0.133	0.172	0.182
2019	0.003	0.039	0.272	0.272	0.452	0.471
2020	0.038	0.001	0.038	0.038	0.038	0.038
2021	0.000	0.000	0.000	0.000	0.000	0.000
2022	0.000	0.000	0.000	0.264	0.804	0.943

Fuente: Elaboración propia con datos de la Subdirección de Ingresos de la Dirección de Finanzas (información preliminar, sujeta a validación)

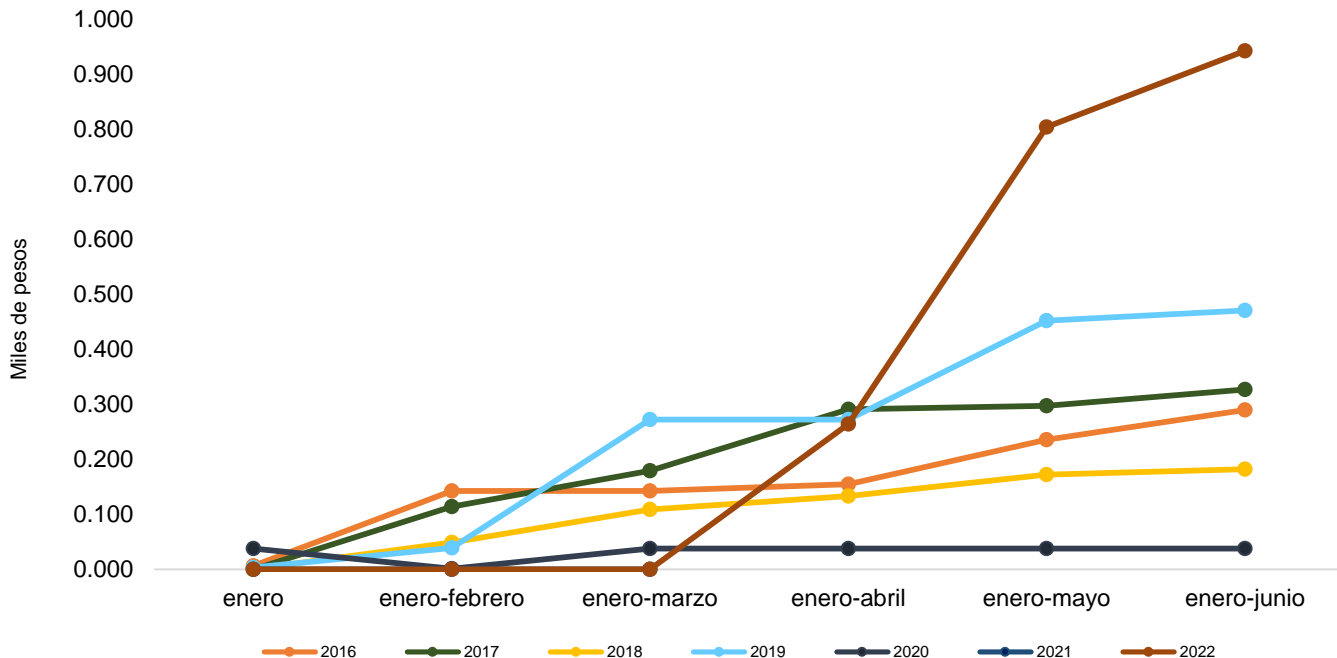


H. AYUNTAMIENTO CONSTITUCIONAL
DE CENTRO 2021-2024

CENTRO
HONESTIDAD Y RESULTADOS
2021-2024

Espectáculos Públicos enero-junio

(Cifras nominales en miles de pesos)



Fuente: Elaboración propia con datos de la Subdirección de Ingresos de la Dirección de Finanzas (información preliminar, sujeta a validación)

Participaciones Federales en el mes de junio

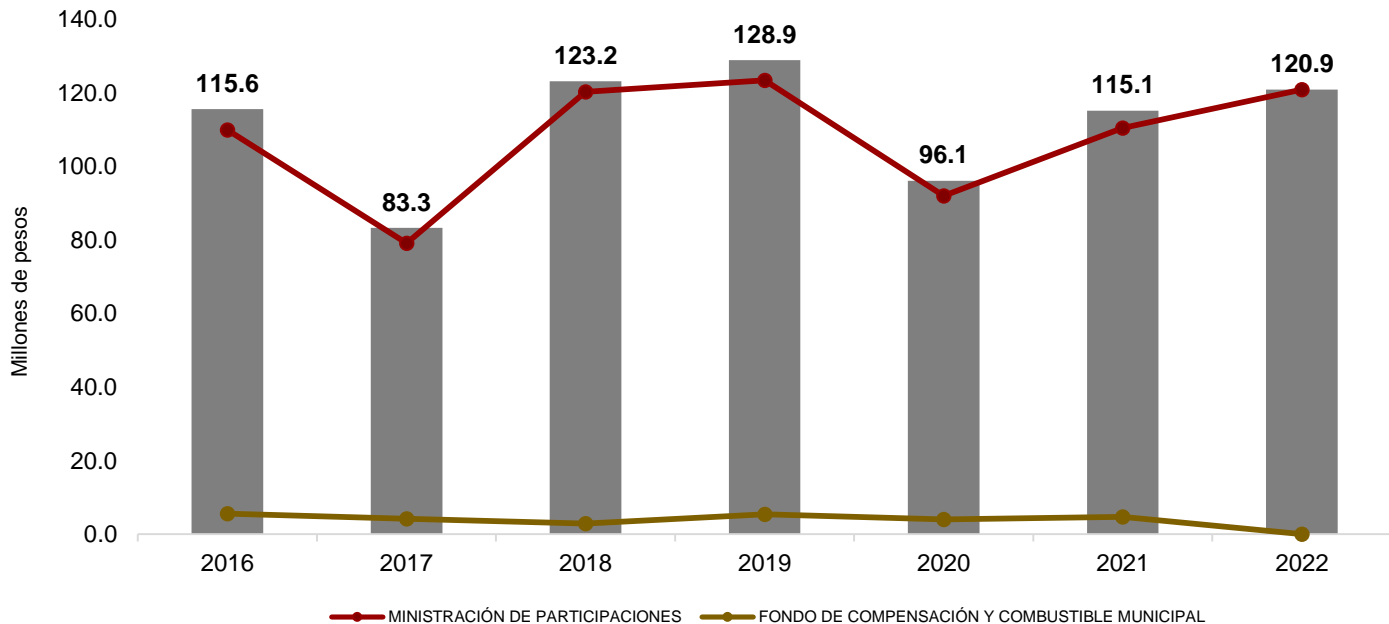
(Cifras nominales en millones de pesos)

	2016	2017	2018	2019	2020	2021	2022
Ministración de Participaciones	110.0	79.1	120.3	123.5	92.1	110.4	120.9
Fondo de Compensación y Combustible Municipal	5.6	4.2	2.9	5.4	4.1	4.7	0.0
Total	115.6	83.3	123.2	128.9	96.1	115.1	120.9

Fuente: Elaboración propia con datos de la Subdirección de Ingresos de la Dirección de Finanzas (información preliminar, sujeta a validación)

Participaciones Federales en el mes de junio

(Cifras nominales en millones de pesos)



Fuente: Elaboración propia con datos de la Subdirección de Ingresos de la Dirección de Finanzas (información preliminar, sujeta a validación)

Participaciones Federales enero-junio

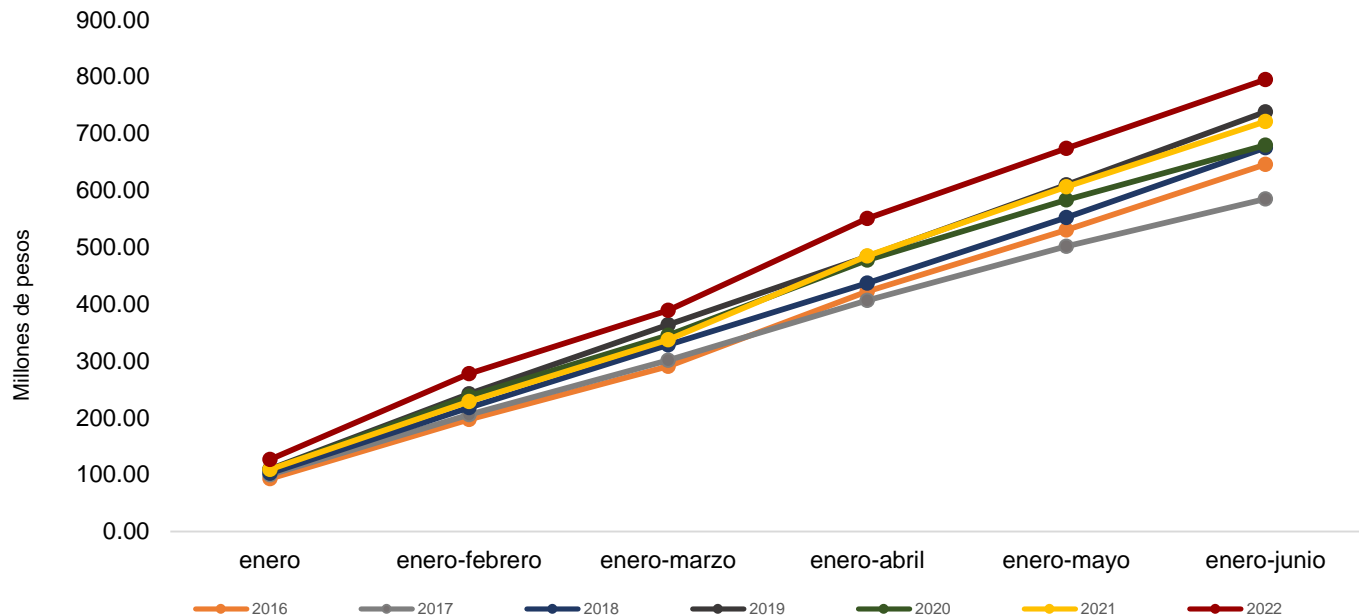
(Cifras nominales en millones de pesos)

	enero	enero-febrero	enero-marzo	enero-abril	enero-mayo	enero-junio
2016	92.61	196.74	290.56	421.90	530.03	645.64
2017	99.56	205.33	300.94	406.27	501.45	584.75
2018	102.25	217.70	328.16	436.87	552.07	675.26
2019	109.44	242.16	363.52	483.53	609.45	738.37
2020	108.32	238.11	345.05	477.35	583.39	679.51
2021	108.94	228.31	337.07	484.68	606.09	721.23
2022	126.28	277.37	388.84	550.31	674.05	794.96

Fuente: Elaboración propia con datos de la Subdirección de Ingresos de la Dirección de Finanzas (información preliminar, sujeta a validación)

Participaciones Federales enero-junio

(Cifras nominales en millones de pesos)



Fuente: Elaboración propia con datos de la Subdirección de Ingresos de la Dirección de Finanzas (información preliminar, sujeta a validación)

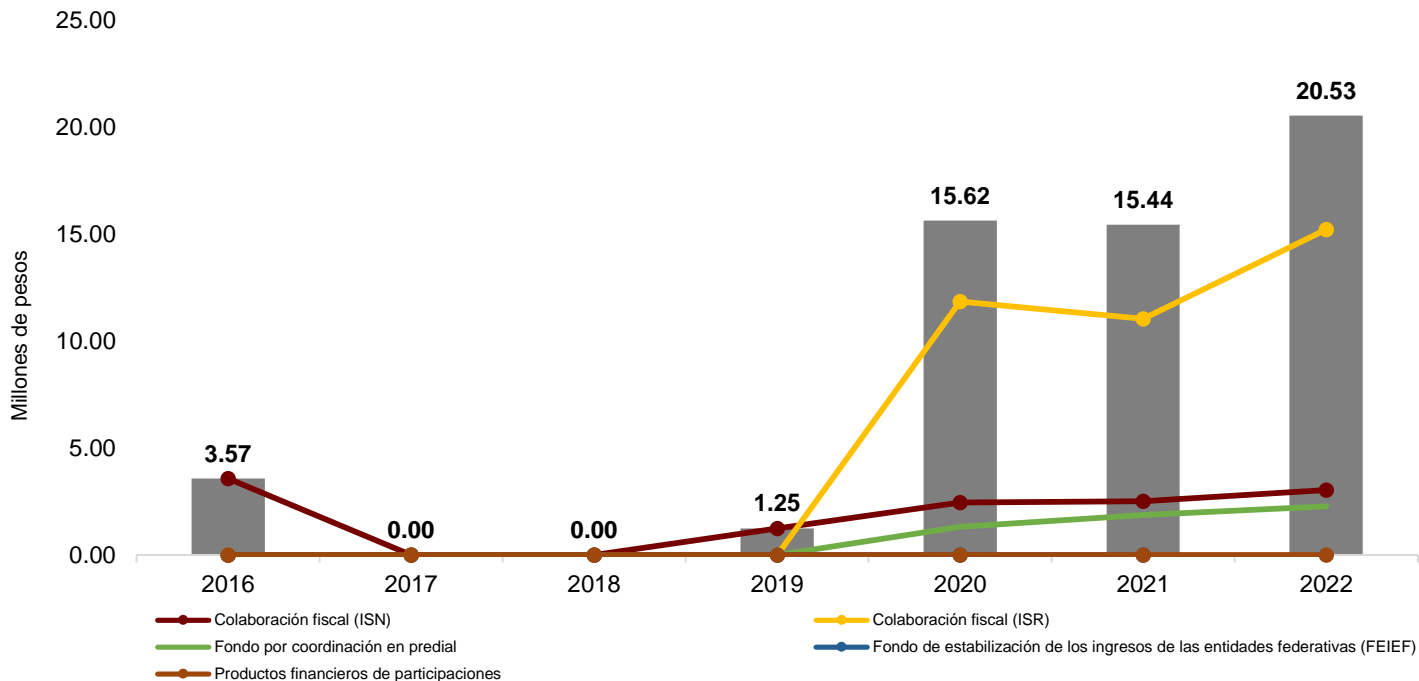
Fondos Distintos de Participaciones y FEIEF en el mes de junio
(Cifras nominales en millones de pesos)

	2016	2017	2018	2019	2020	2021	2022
Colaboración fiscal (ISN)	3.57	0.00	0.00	1.25	2.45	2.51	3.04
Colaboración fiscal (ISR)	0	0.00	0.00	0.00	11.85	11.04	15.21
Fondo por coordinación en predial	0	0.00	0.00	0.00	1.32	1.88	2.28
Fondo de estabilización de los ingresos de las entidades federativas (FEIEF)	0	0.00	0.00	0.00	0.00	0.00	0.00
Productos financieros de participaciones	0	0.00	0.00	0.00	0.00	0.01	0.00
Total	3.57	0.00	0.00	1.25	15.62	15.44	20.53

Fuente: Elaboración propia con datos de la Subdirección de Ingresos de la Dirección de Finanzas (información preliminar, sujeta a validación)

Fondos Distintos de Participaciones y FEIEF en el mes de junio

(Cifras nominales en millones de pesos)



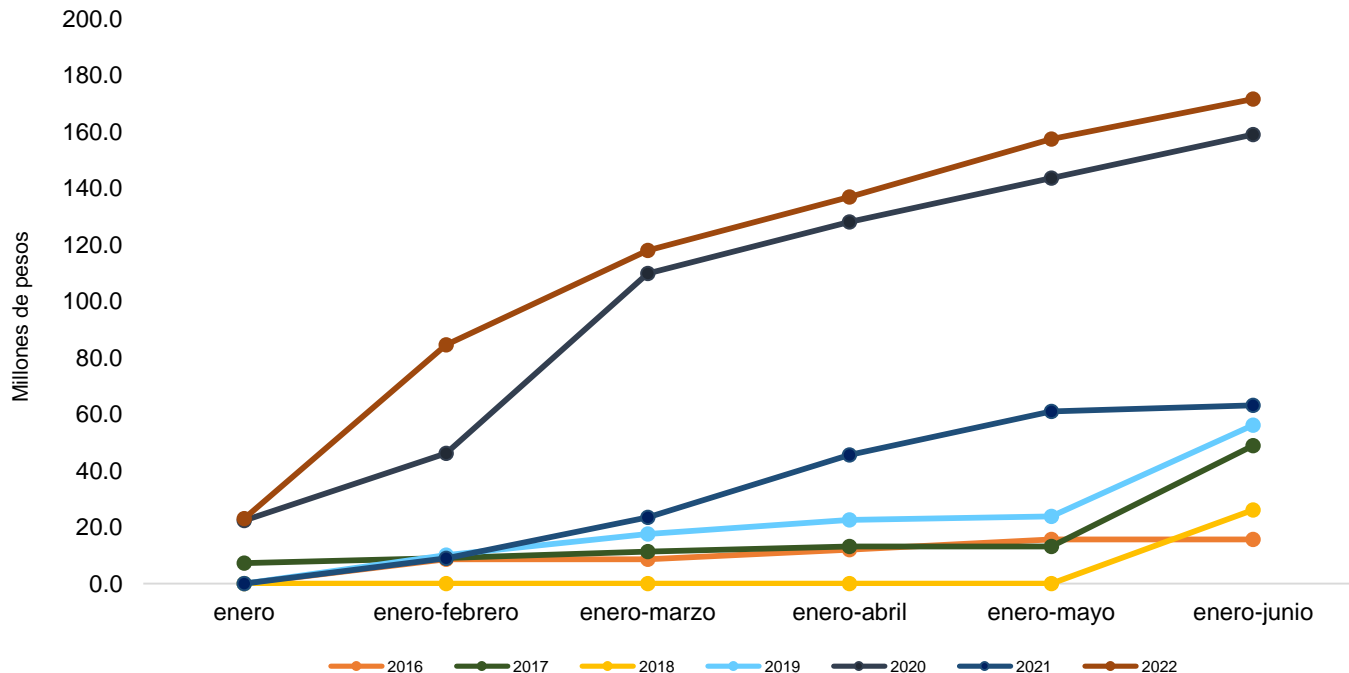
Fondos Distintos de Participaciones y FEIEF enero-junio
(Cifras nominales en millones de pesos)

	enero	enero-febrero	enero-marzo	enero-abril	enero-mayo	enero-junio
2016	0.0	8.7	8.7	12.1	15.7	15.7
2017	7.3	9.1	11.3	13.2	13.2	48.9
2018	0.0	0.0	0.0	0.0	0.0	26.1
2019	0.0	10.1	17.6	22.6	23.8	56.2
2020	22.4	46.2	109.9	128.0	143.7	159.1
2021	0.0	9.0	23.5	45.6	61.0	63.2
2022	23.0	84.6	118.0	137.0	157.5	171.7

Fuente: Elaboración propia con datos de la Subdirección de Ingresos de la Dirección de Finanzas (información preliminar, sujeta a validación)

Fondos Distintos de Participaciones y FEIEF enero-junio

(Cifras nominales en millones de pesos)



Fuente: Elaboración propia con datos de la Subdirección de Ingresos de la Dirección de Finanzas (información preliminar, sujeta a validación)

Aportaciones Federales en el mes de junio

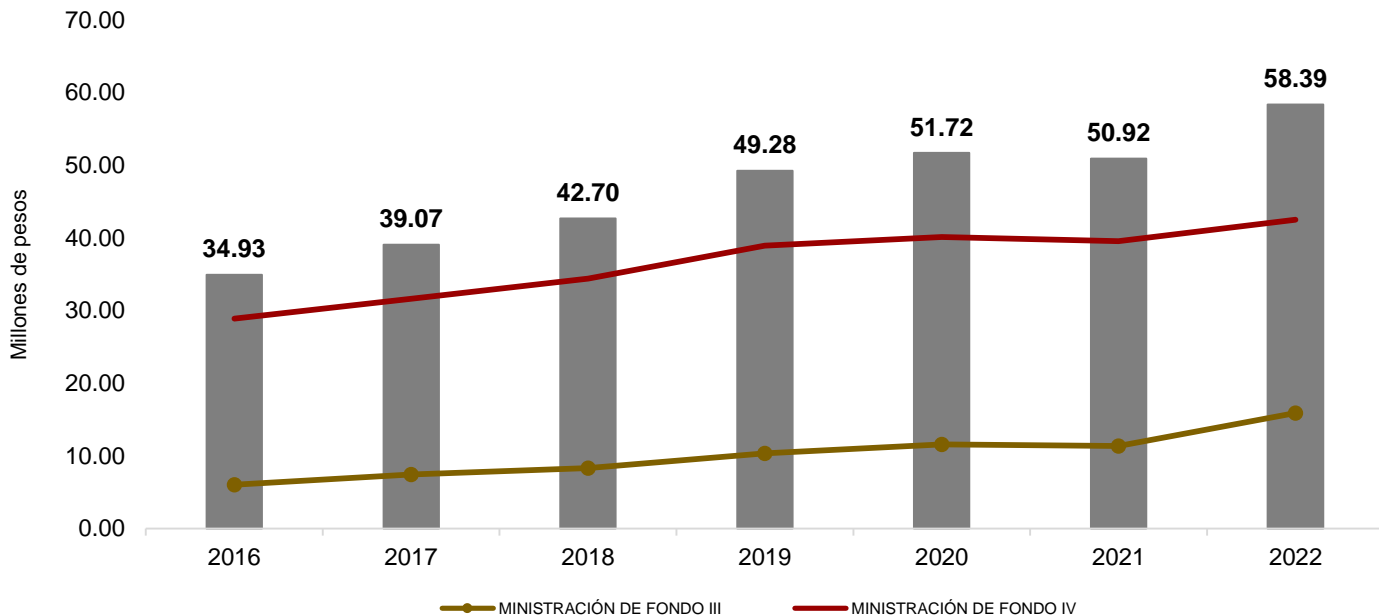
(Cifras nominales en millones de pesos)

	2016	2017	2018	2019	2020	2021	2022
Ministración de Fondo III	6.02	7.43	8.31	10.35	11.59	11.35	15.89
Ministración de Fondo IV	28.91	31.64	34.39	38.93	40.13	39.57	42.50
FAFEF convenios	0	0	0	0	0	0	0
Total	34.93	39.07	42.70	49.28	51.72	50.92	58.39

Fuente: Elaboración propia con datos de la Subdirección de Ingresos de la Dirección de Finanzas (información preliminar, sujeta a validación)

Aportaciones Federales en el mes de junio

(Cifras nominales en millones de pesos)



Fuente: Elaboración propia con datos de la Subdirección de Ingresos de la Dirección de Finanzas (información preliminar, sujeta a validación)

Aportaciones Federales enero-junio

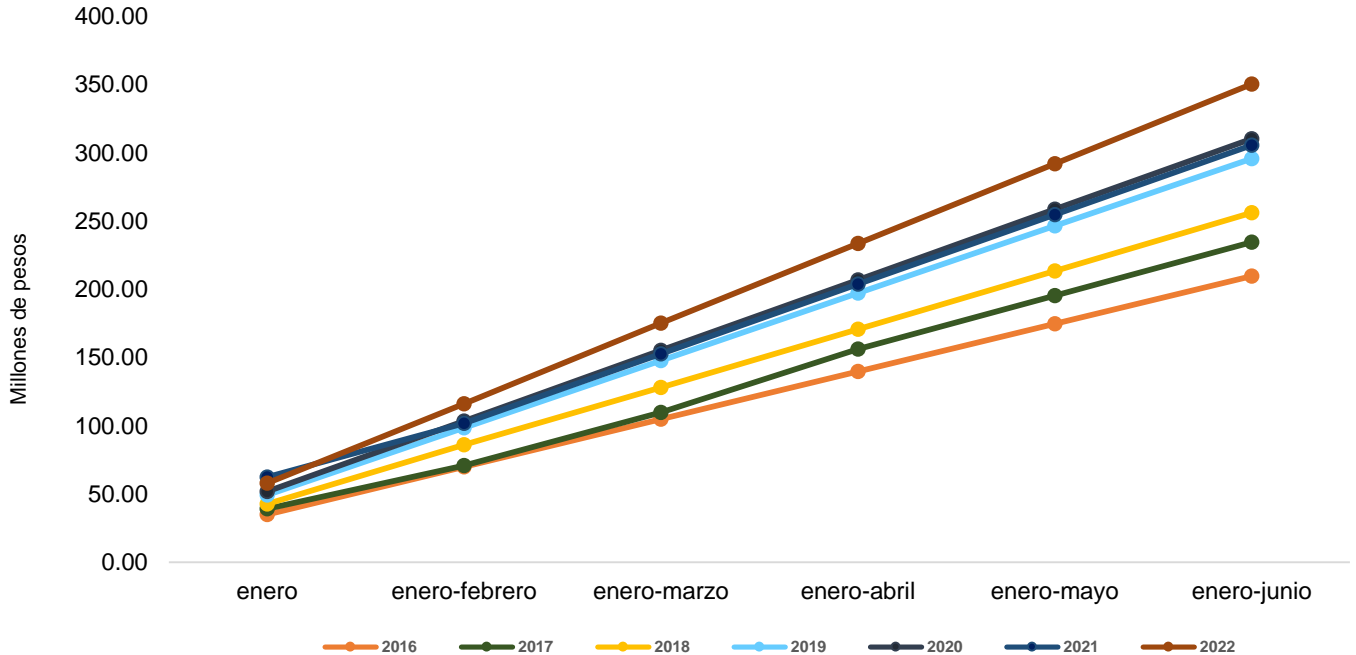
(Cifras nominales en millones de pesos)

	enero	enero-febrero	enero-marzo	enero-abril	enero-mayo	enero-junio
2016	34.93	69.87	104.80	139.73	174.67	209.60
2017	39.07	70.71	109.78	156.28	195.35	234.42
2018	42.70	85.93	128.09	170.79	213.49	256.18
2019	49.28	98.56	147.84	197.12	246.40	295.68
2020	51.72	103.44	155.16	206.88	258.60	310.32
2021	62.27	101.84	152.76	203.68	254.60	305.52
2022	57.98	115.95	175.16	233.55	291.93	350.32

Fuente: Elaboración propia con datos de la Subdirección de Ingresos de la Dirección de Finanzas (información preliminar, sujeta a validación)

Aportaciones Federales enero-junio

(Cifras nominales en millones de pesos)



Fuente: Elaboración propia con datos de la Subdirección de Ingresos de la Dirección de Finanzas (información preliminar, sujeta a validación)

Convenios Federales en el mes de junio

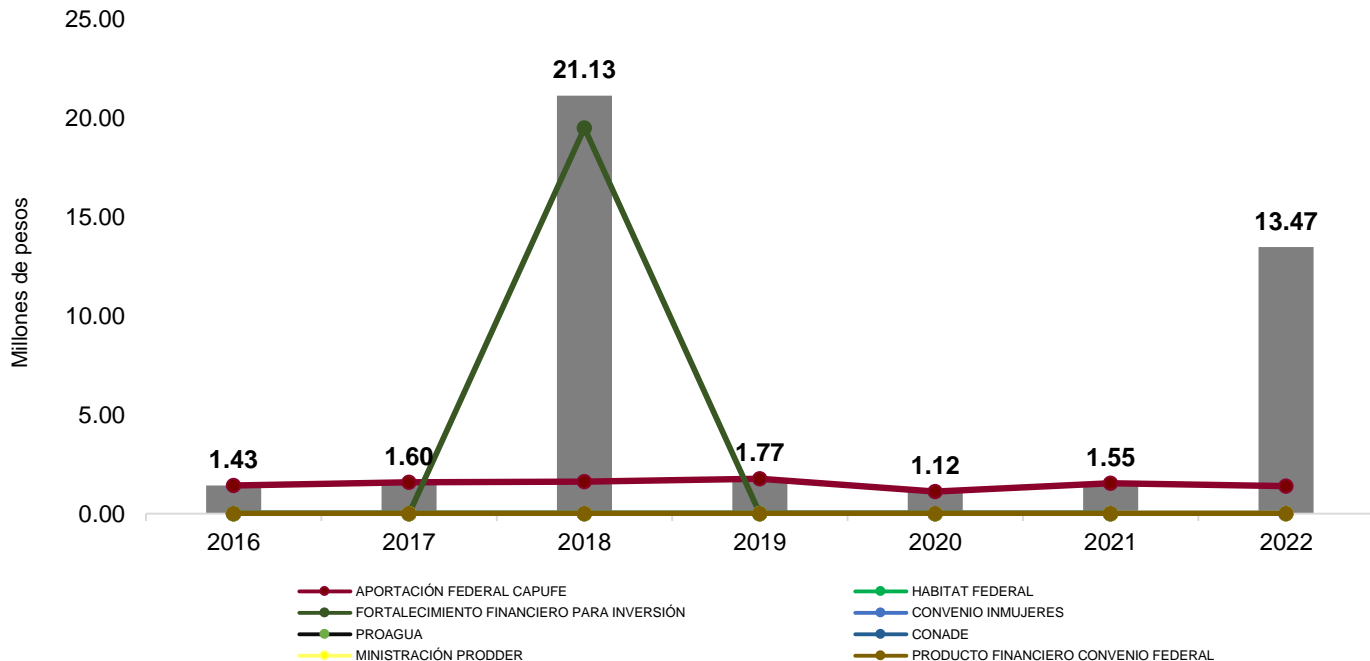
(Cifras nominales en millones de pesos)

	2016	2017	2018	2019	2020	2021	2022
Aportación Federal CAPUFE	1.43	1.60	1.63	1.77	1.12	1.55	1.40
Hábitat Federal	0.00	0.00	0.00	0.00	0.00	0.00	0.00
Fortalecimiento Financiero para Inversión	0.00	0.00	19.51	0.00	0.00	0.00	0.00
Convenio INMUJERES	0.00	0.00	0.00	0.00	0.00	0.00	0.00
PROAGUA	0.00	0.00	0.00	0.00	0.00	0.00	12.07
CONADE	0.00	0.00	0.00	0.00	0.00	0.00	0.00
Ministración PRODDER	0.00	0.00	0.00	0.00	0.00	0.00	0.00
Producto Financiero Convenio Federal	0.00	0.00	0.00	0.00	0.00	0.00	0.00
Total	1.43	1.60	21.13	1.77	1.12	1.55	13.47

Fuente: Elaboración propia con datos de la Subdirección de Ingresos de la Dirección de Finanzas (información preliminar, sujeta a validación)

Convenios Federales en el mes de junio

(Cifras nominales en millones de pesos)



Convenios Federales enero-junio

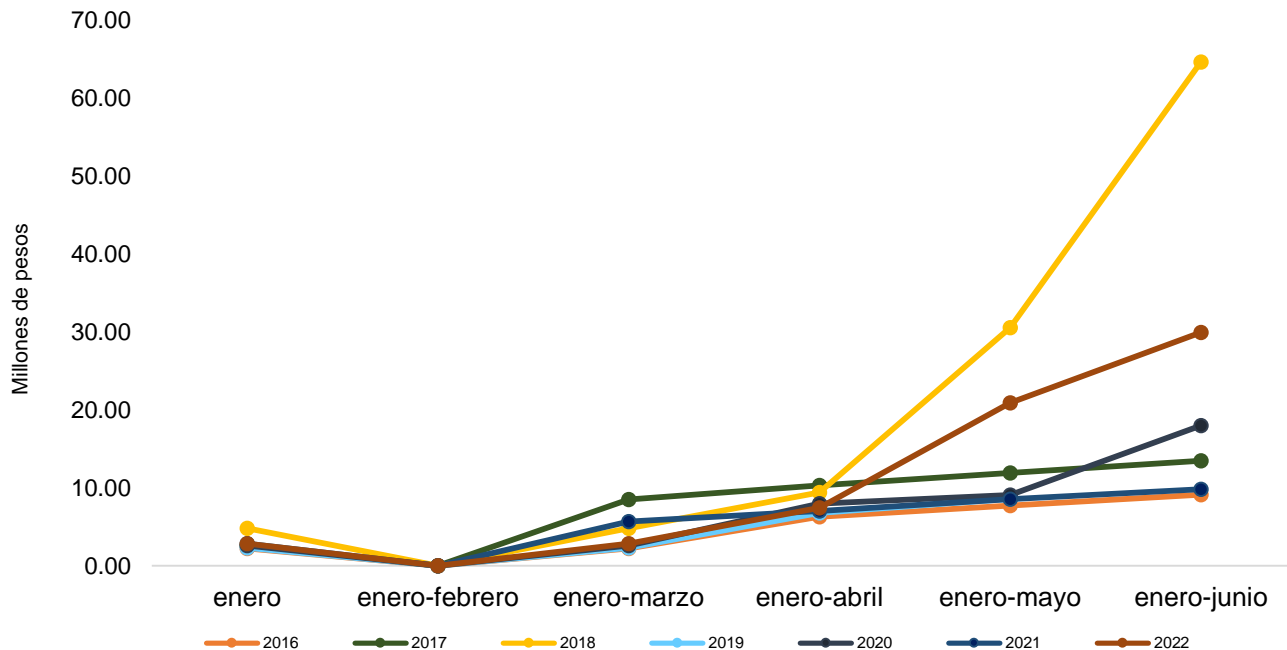
(Cifras nominales en millones de pesos)

	enero	enero-febrero	enero-marzo	enero-abril	enero-mayo	enero-junio
2016	2.21	0.00	2.21	6.28	7.71	9.09
2017	2.58	0.00	8.48	10.29	11.89	13.46
2018	4.81	0.00	4.81	9.39	30.52	64.62
2019	2.28	0.00	2.28	6.79	8.56	10.28
2020	2.56	0.00	2.56	7.95	9.07	17.98
2021	2.84	0.00	5.67	7.00	8.55	9.82
2022	2.83	0.00	2.84	7.42	20.89	29.94

Fuente: Elaboración propia con datos de la Subdirección de Ingresos de la Dirección de Finanzas (información preliminar, sujeta a validación)

Convenios Federales enero-junio

(Cifras nominales en millones de pesos)



Fuente: Elaboración propia con datos de la Subdirección de Ingresos de la Dirección de Finanzas (información preliminar, sujeta a validación)



H. AYUNTAMIENTO CONSTITUCIONAL
DE CENTRO 2021-2024

Convenios Estatales en el mes de junio

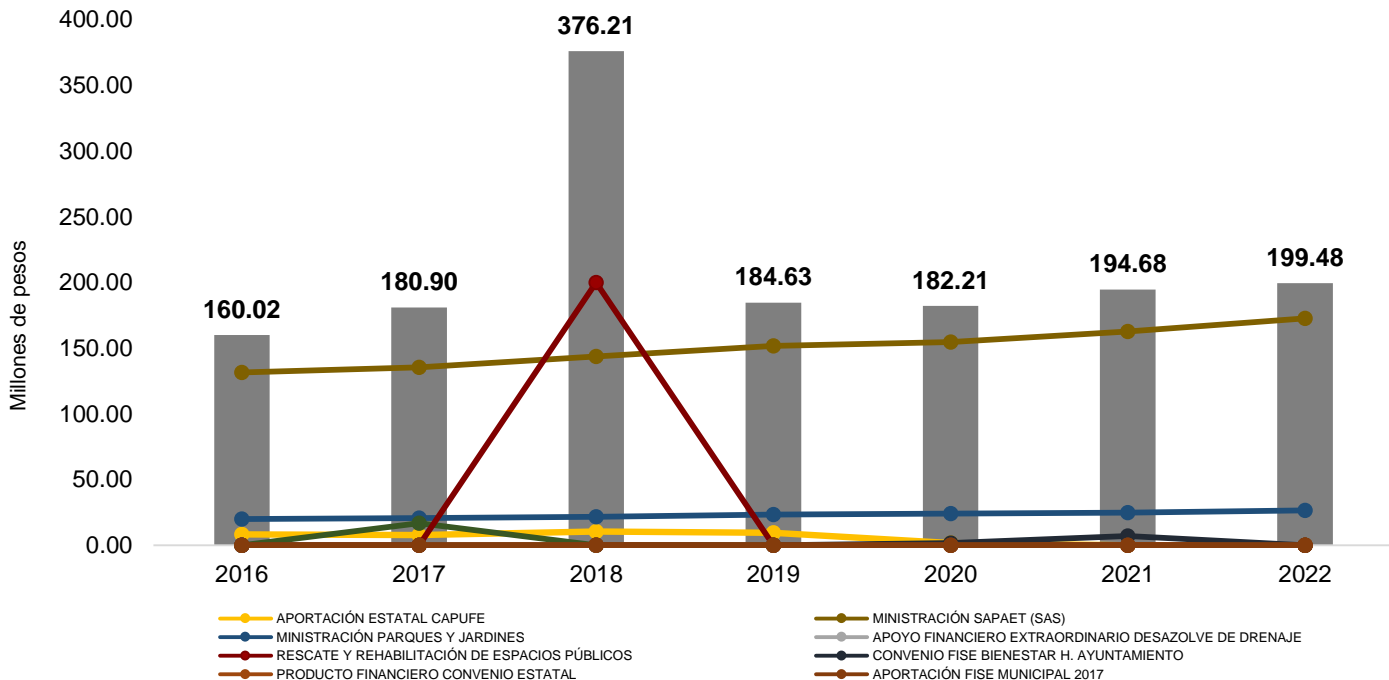
(Cifras nominales en millones de pesos)

	2016	2017	2018	2019	2020	2021	2022
Aportación Estatal CAPUFE	8.35	7.95	10.44	9.52	1.69	0.00	0.00
Ministración Parques y Jardines	20.10	20.65	21.85	23.42	24.09	24.84	26.67
Ministración SAPAET (SAS)	131.57	135.36	143.71	151.69	154.70	162.65	172.79
Apoyo Financiero Extraordinario para Mejoramiento de la Imagen Urbana	0.00	0.00	0.00	0.00	0.00	0.00	0.00
Apoyo Financiero Extraordinario para Protección al Medio Ambiente	0.00	0.00	0.00	0.00	0.00	0.00	0.00
Apoyo Financiero Extraordinario Desazolve de Drenaje	0.00	16.94	0.00	0.00	0.00	0.00	0.00
Aportación Municipal PROAGUA	0.00	0.00	0.00	0.00	0.00	0.00	0.00
Aportación FISE Municipal 2017	0.00	0.00	0.22	0.00	0.00	0.00	0.00
Rescate y Rehabilitación de Espacios Públicos	0.00	0.00	200.00	0.00	0.00	0.00	0.00
Aportación FISE Estatal	0.00	0.00	0.00	0.00	0.00	0.00	0.00
Convenio FISE Bienestar H. Ayuntamiento	0.00	0.00	0.00	0.00	1.72	7.14	0.00
Producto Financiero Convenio Estatal	0.00	0.00	0.00	0.00	0.00	0.05	0.01
TOTAL	160.02	180.90	376.21	184.63	182.21	194.68	199.48

Fuente: Elaboración propia con datos de la Subdirección de Ingresos de la Dirección de Finanzas (información preliminar, sujeta a validación)

Convenios Estatales en el mes de junio

(Cifras nominales en millones de pesos)



Fuente: Elaboración propia con datos de la Subdirección de Ingresos de la Dirección de Finanzas (información preliminar, sujeta a validación)

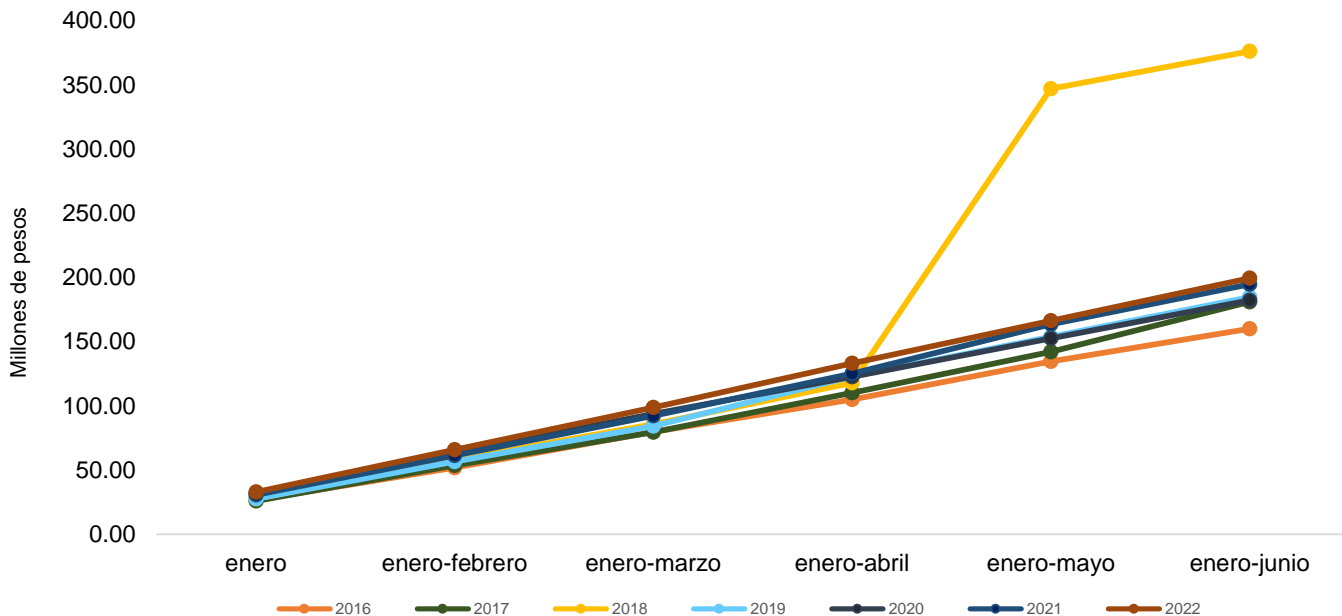
Convenios Estatales enero-junio

(Cifras nominales en millones de pesos)

	enero	enero-febrero	enero-marzo	enero-abril	enero-mayo	enero-junio
2016	26.66	51.86	79.72	104.92	134.58	160.02
2017	25.95	53.65	79.59	110.16	142.09	180.90
2018	27.59	58.00	85.60	117.80	347.02	376.21
2019	27.59	56.66	84.26	122.76	153.72	184.63
2020	31.54	63.54	93.59	122.61	152.41	182.21
2021	30.70	61.40	92.11	125.03	163.43	194.68
2022	32.93	65.85	98.78	132.99	166.23	199.48

Fuente: Elaboración propia con datos de la Subdirección de Ingresos de la Dirección de Finanzas (información preliminar, sujeta a validación)

Convenios Estatales enero- junio (Cifras nominales en millones de pesos)



Fuente: Elaboración propia con datos de la Subdirección de Ingresos de la Dirección de Finanzas (información preliminar, sujeta a validación)

Incentivos Derivados de Colaboración Fiscal en el mes de junio

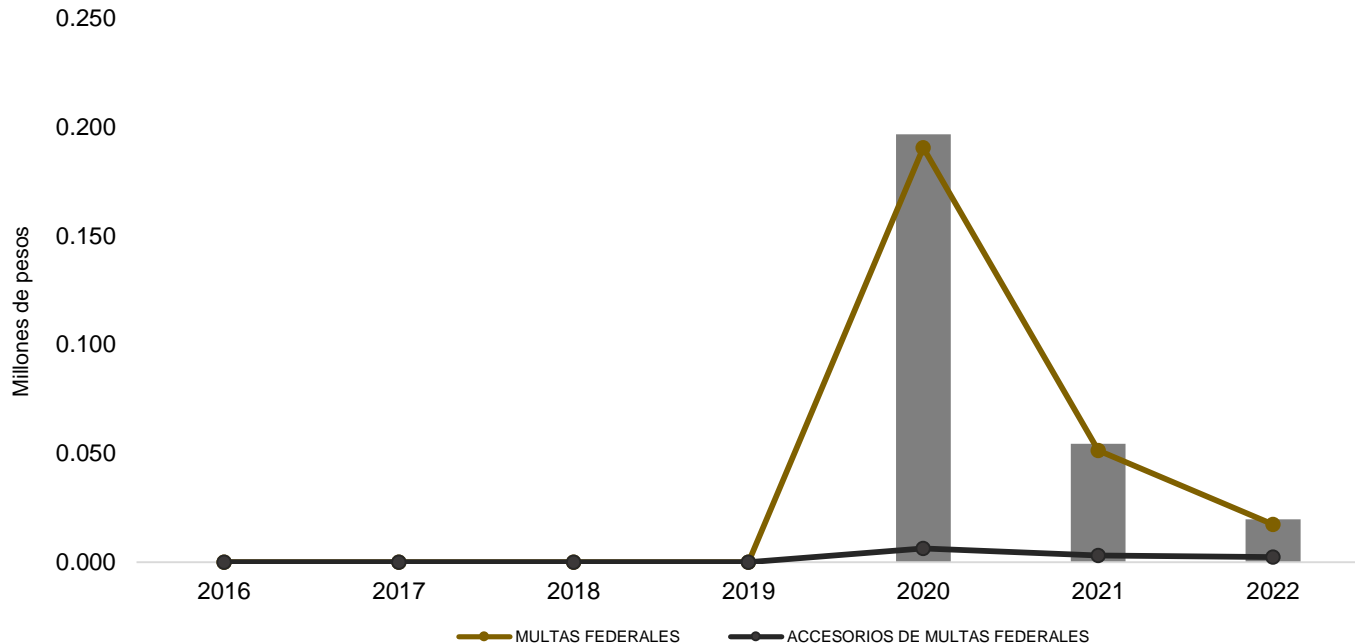
(Cifras nominales en millones de pesos)

	2016	2017	2018	2019	2020	2021	2022
Multas Federales	0.000	0.000	0.000	0.000	0.190	0.051	0.017
Accesorios de Multas Federales	0.000	0.000	0.000	0.000	0.006	0.003	0.002
Total	0.000	0.000	0.000	0.000	0.197	0.054	0.020

Fuente: Elaboración propia con datos de la Subdirección de Ingresos de la Dirección de Finanzas (información preliminar, sujeta a validación)

Incentivos Derivados de Colaboración Fiscal en el mes de junio

(Cifras nominales en millones de pesos)



Fuente: Elaboración propia con datos de la Subdirección de Ingresos de la Dirección de Finanzas (información preliminar, sujeta a validación)

Incentivos Derivados de Colaboración Fiscal enero-junio

(Cifras nominales en millones de pesos)

	enero	enero-febrero	enero-marzo	enero-abril	enero-mayo	enero-junio
2016	0.00	0.00	0.00	0.00	0.00	0.00
2017	0.00	0.00	0.00	0.00	0.00	0.00
2018	0.00	0.00	0.00	0.00	0.00	0.00
2019	0.00	0.00	0.00	0.00	0.00	0.00
2020	0.05	0.24	0.25	0.25	0.25	0.45
2021	0.16	0.23	0.24	0.98	1.03	1.97
2022	0.33	0.43	0.86	1.73	1.75	1.83

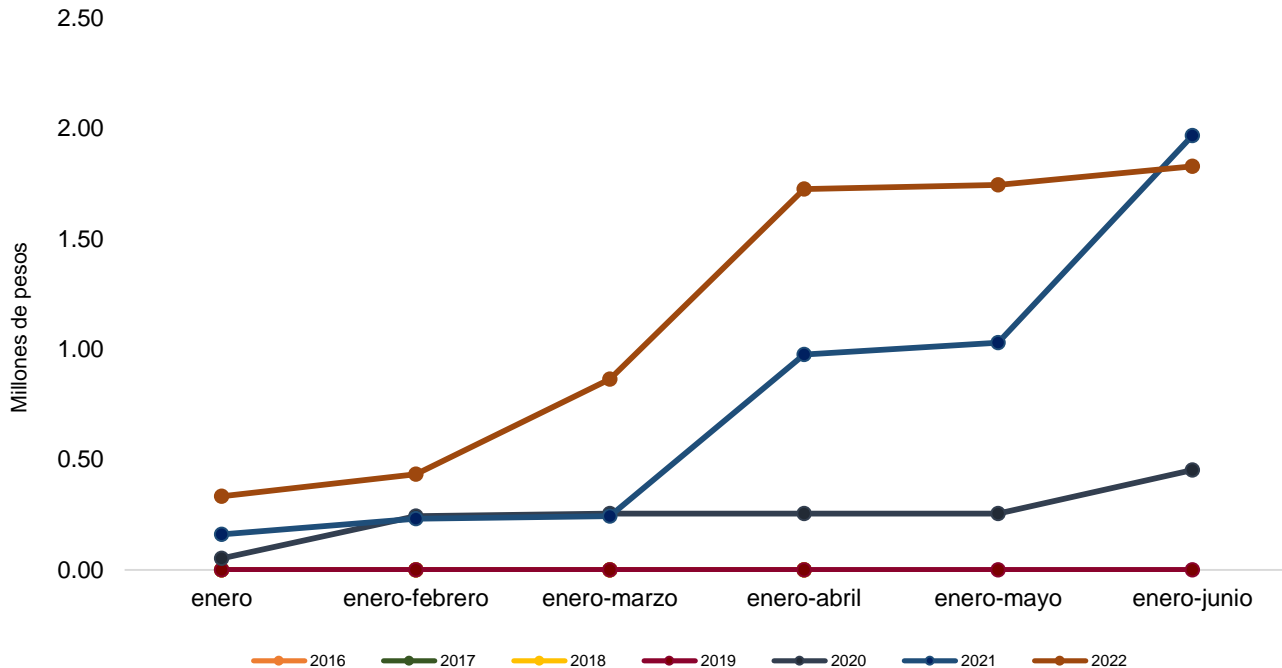
Fuente: Elaboración propia con datos de la Subdirección de Ingresos de la Dirección de Finanzas (información preliminar, sujeta a validación)



H. AYUNTAMIENTO CONSTITUCIONAL
DE CENTRO 2021-2024

CENTRO
HONESTIDAD Y RESULTADOS
2021-2024

Incentivos Derivados de Colaboración Fiscal enero-junio (Cifras nominales en millones de pesos)



Fuente: Elaboración propia con datos de la Subdirección de Ingresos de la Dirección de Finanzas (información preliminar, sujeta a validación)

Transferencias, Asignaciones, Subsidios y Otros en el mes de junio

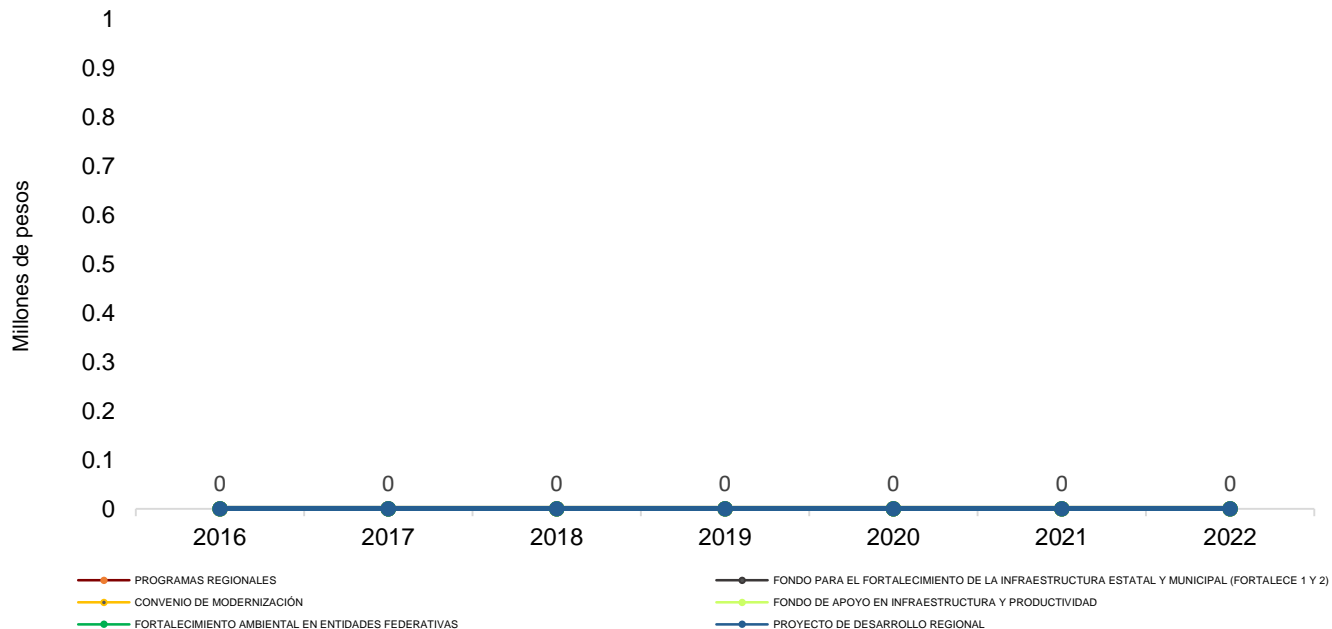
(Cifras nominales en millones de pesos)

	2016	2017	2018	2019	2020	2021	2022
Proyecto De Desarrollo Regional	0.00	0.00	0.00	0.00	0.00	0.00	0.00
Programas Regionales	0.00	0.00	0.00	0.00	0.00	0.00	0.00
Fondo Para El Fortalecimiento De La Infraestructura Estatal Y Municipal (Fortalece 1 y 2)	0.00	0.00	0.00	0.00	0.00	0.00	0.00
Convenio De Modernización	0.00	0.00	0.00	0.00	0.00	0.00	0.00
Fondo De Apoyo En Infraestructura Y Productividad	0.00	0.00	0.00	0.00	0.00	0.00	0.00
Fortalecimiento Ambiental En Entidades Federativas	0.00	0.00	0.00	0.00	0.00	0.00	0.00
Empleo Temporal	0.00	0.00	0.00	0.00	0.00	0.00	0.00
Transferencias, Asignaciones, Subsidios y Otros (hasta el 2017)	0	0	0	0	0	0	0

Fuente: Elaboración propia con datos de la Subdirección de Ingresos de la Dirección de Finanzas (información preliminar, sujeta a validación)

Transferencias, Asignaciones, Subsidios y Otros en el mes de junio

(Cifras nominales en millones de pesos)



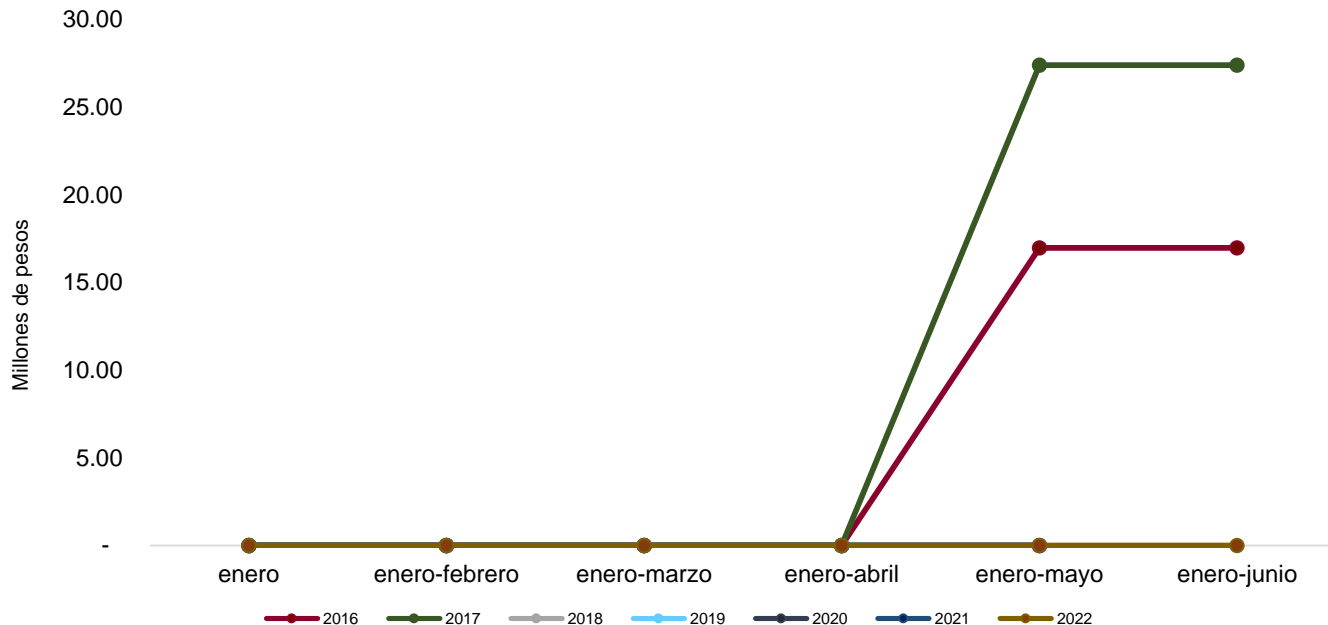
Fuente: Elaboración propia con datos de la Subdirección de Ingresos de la Dirección de Finanzas (información preliminar, sujeta a validación)

Transferencias, Asignaciones, Subsidios y Otros enero-junio
(Cifras nominales en millones de pesos)

	enero	enero-febrero	enero-marzo	enero-abril	enero-mayo	enero-junio
2016	0.00	0.00	0.00	0.00	16.97	16.97
2017	0.00	0.00	0.00	0.00	27.39	27.39
2018	0.00	0.00	0.00	0.00	0.00	0.00
2019	0.00	0.00	0.00	0.00	0.00	0.00
2020	0.00	0.00	0.00	0.00	0.00	0.00
2021	0.00	0.00	0.00	0.00	0.00	0.00
2022	0.00	0.00	0.00	0.00	0.00	0.00

Fuente: Elaboración propia con datos de la Subdirección de Ingresos de la Dirección de Finanzas (información preliminar, sujeta a validación)

Transferencias, Asignaciones, Subsidios y Otros enero-junio (Cifras nominales en millones de pesos)



Fuente: Elaboración propia con datos de la Subdirección de Ingresos de la Dirección de Finanzas (información preliminar, sujeta a validación)

Fondos Distintos de Aportaciones en el mes de junio
(Cifras nominales en millones de pesos)

	2016	2017	2018	2019	2020	2021	2022
Fondo para Municipios Productores de Hidrocarburos en Regiones (Terrestres y Marítimas)	0.58	1.86	2.26	3.32	3.61	3.80	44.70
Fondo para Municipios Productores de Hidrocarburos en Regiones Terrestres	0.00	0.64	0.68	0.63	0.74	0.73	0.80
Fondo para Municipios Productores de Hidrocarburos en Regiones Marítimas	0.89	1.21	1.58	2.69	2.87	3.07	3.51
Convenio de Apoyo Extraordinario del Fondo para Entidades Productivas de Hidrocarburos 2021	0.00	0.00	0.00	0.00	0.00	0.00	0.00
Conv. de Concer. de Acciones y Aportación de Apoyo Extra. Rec. del Fondo para Entidades. Fed. Y Mpios. .Prod. de Hidrocarburos	0.00	0.00	0.00	0.00	0.00	0.00	40.39
Total	1.48	1.86	2.26	3.32	3.61	3.80	44.70

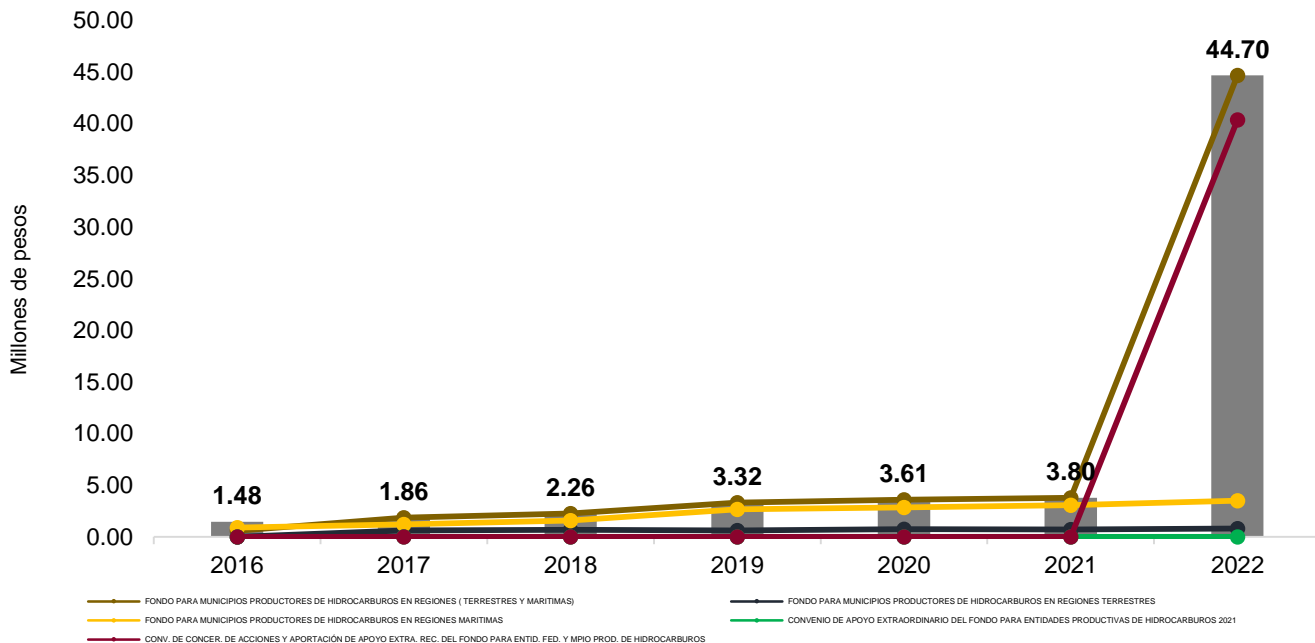
Fuente: Elaboración propia con datos de la Subdirección de Ingresos de la Dirección de Finanzas (información preliminar, sujeta a validación)



H. AYUNTAMIENTO CONSTITUCIONAL
DE CENTRO 2021-2024

CENTRO
HONESTIDAD Y RESULTADOS
2021-2024

Fondos Distintos de Aportaciones en el mes de junio (Cifras nominales en millones de pesos)



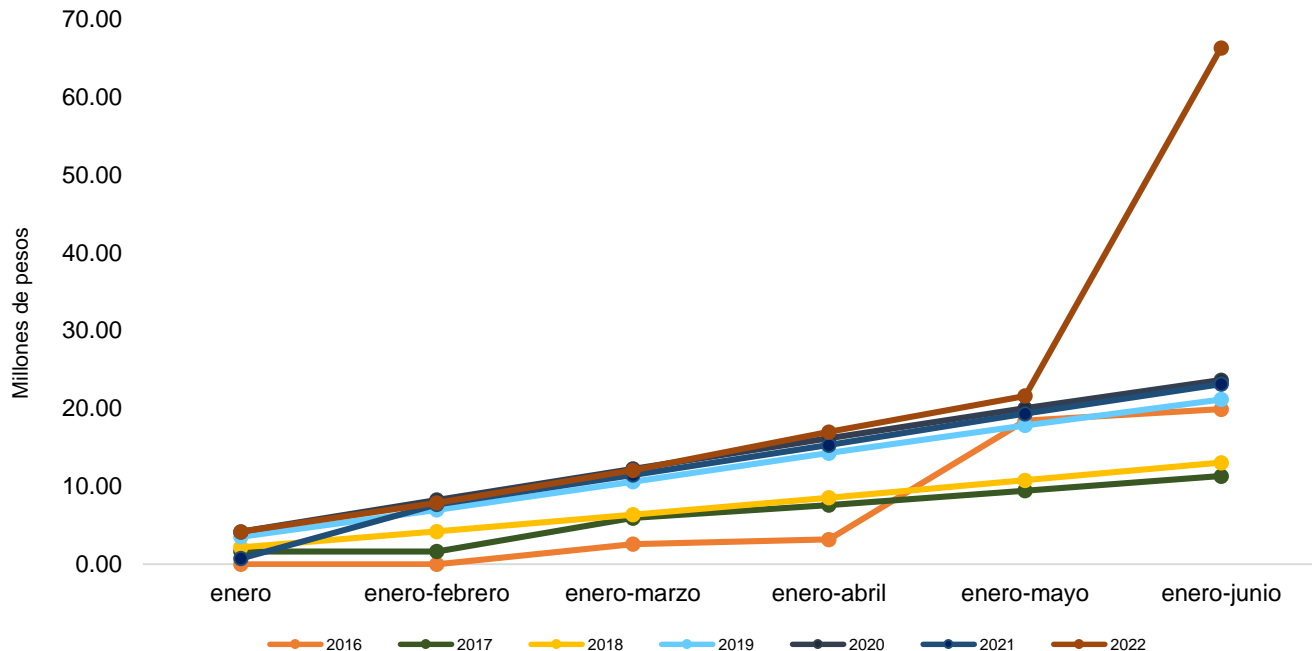
Fuente: Elaboración propia con datos de la Subdirección de Ingresos de la Dirección de Finanzas (información preliminar, sujeta a validación)

	enero	enero-febrero	enero-marzo	enero-abril	enero-mayo	enero-junio
2016	0.00	0.00	2.59	3.18	18.43	19.91
2017	1.63	1.63	5.94	7.60	9.46	11.31
2018	2.17	4.21	6.37	8.54	10.78	13.05
2019	3.53	6.98	10.61	14.29	17.84	21.16
2020	4.17	8.26	12.24	16.17	20.04	23.65
2021	0.74	7.69	11.47	15.31	19.34	23.14
2022	4.17	7.88	12.05	16.99	21.61	66.31

Fuente: Elaboración propia con datos de la Subdirección de Ingresos de la Dirección de Finanzas (información preliminar, sujeta a validación)

Fondos Distintos de Aportaciones enero-junio

(Cifras nominales en millones de pesos)



Fuente: Elaboración propia con datos de la Subdirección de Ingresos de la Dirección de Finanzas (información preliminar, sujeta a validación)



H. AYUNTAMIENTO CONSTITUCIONAL
DE CENTRO 2021-2024

CENTRO
HONESTIDAD Y RESULTADOS
2021-2024

Ley de Ingresos 2022

Estimación-Recaudación junio

CLAVE INGRESO	RUBROS	LEY DE INGRESO 2022	ESTIMACIÓN JUNIO	RECAUDACIÓN JUNIO	VARIACIÓN ABSOLUTA	VARIACIÓN RELATIVA
1	IMPUESTOS					
1 1	IMPUESTOS SOBRE LOS INGRESOS	626,247.37	0.00	138,531.20		N/A
1 104	SOBRE ESPECTÁCULOS PÚBLICOS	626,247.37	0.00	138,531.20		N/A
1 2	IMPUESTO SOBRE EL PATRIMONIO	207,398,304.78	8,549,704.03	9,546,701.94	996,997.91	11.66
1 202	IMPUESTO PREDIAL	207,398,304.78	8,549,704.03	9,546,701.94	996,997.91	11.66
1 3	IMPUESTO SOBRE LA PRODUCCIÓN, EL CONSUMO Y LAS TRANSACCIONES	91,656,248.83	7,730,760.00	9,795,685.17	2,064,925.17	26.71
1 304	TRASLADO DE DOMINIO DE BIENES INMUEBLES	91,656,248.83	7,730,760.00	9,795,685.17	2,064,925.17	26.71
1 7	ACCESORIOS DE IMPUESTOS	29,237,431.46	2,032,910.72	3,288,854.04	1,255,943.32	61.78
1 701	RECARGOS DE IMPUESTOS	13,689,158.32	1,064,239.84	1,628,598.72	564,358.88	53.03
1 702	MULTAS DE IMPUESTOS	8,272,162.14	439,670.88	715,540.03	275,869.15	62.74
1 704	GASTO DE EJECUCIÓN	7,276,111.00	529,000.00	944,715.29	415,715.29	78.59
	TOTAL IMPUESTOS	328,918,232.44	18,313,374.75	22,769,772.35	4,456,397.60	24.33
4	DERECHOS					
4 3	POR PRESTACIÓN DE SERVICIOS	38,086,138.48	3,027,573.82	2,766,216.96	- 261,356.86	- 8.63
4 318	LICENCIAS Y PERMISOS DE CONSTRUCCIÓN	11,008,333.35	948,247.38	317,002.44	- 631,244.94	- 66.57
	DE LAS LICENCIAS Y DE LOS PERMISOS PARA FRACCIONAMIENTOS, CONDOMINIOS Y LOTIFICACIONES,					
4 319	RELOTIFICACIONES, DIVISIONES Y SUBDIVISIONES	2,743,592.14	242,471.71	121,795.31	- 120,676.40	- 49.77
4 320	DE LA PROPIEDAD MUNICIPAL	839,003.43	66,624.88	39,642.64	- 26,982.24	- 40.50
4 321	DE LOS SERVICIOS MUNICIPALES DE OBRAS	6,251,168.29	450,936.89	620,153.12	169,216.23	37.53
4 322	DE LA EXPEDICIÓN DE TÍTULOS DE TERRENOS MUNICIPALES	230,086.52	17,639.96	74,975.74	57,335.78	325.03
4 323	SERVICIOS, REGISTROS E INSCRIPCIONES	17,013,954.75	1,301,653.00	1,592,647.71	290,994.71	22.36
4 4	OTROS DERECHOS	163,235,589.92	12,837,470.62	11,323,264.87	- 1,514,205.75	- 11.80
4 402	OTROS	163,235,589.92	12,837,470.62	11,323,264.87	- 1,514,205.75	- 11.80
4 5	ACCESORIOS DE DERECHOS	4,337,918.33	285,574.68	545,069.85	259,495.17	90.87
4 501	RECARGOS	4,337,918.33	285,574.68	545,069.85	259,495.17	90.87
	TOTAL DERECHOS	205,659,646.73	16,150,619.12	14,634,551.68	- 1,516,067.44	- 9.39
5	PRODUCTOS					
5 1	PRODUCTOS DE TIPO CORRIENTES	1,969,134.03	158,948.97	110,997.92	- 47,951.05	- 30.17
5 101	ARRENDAMIENTO Y EXPLOTACIÓN DE BIENES DEL MUNICIPIO	865,634.03	74,537.93	110,997.92	36,459.99	48.91
5 102	PRODUCTOS FINANCIEROS	1,103,500.00	84,411.04	0.00	- 84411.04	- 100.00
5 2	ENAJENACIÓN DE BIENES	-	0.00	0.00	0.00	N/A
5 203	ENAJENACION DE BIENES	-	0.00	0.00	0.00	N/A
04	ENAJENACIÓN DE BIENES POR SUBASTA	-	0.00	0.00	0.00	N/A
	TOTAL PRODUCTOS	1,969,134.03	158,948.97	110,997.92	- 47,951.05	- 30.17
6	APROVECHAMIENTOS					
6 1	APROVECHAMIENTOS DE TIPO CORRIENTES	4,145,782.57	512,216.24	940,309.33	428,093.09	83.58
6 102	MULTAS	2,801,815.99	198,549.28	458,288.38	259,739.10	130.82
6 103	INDEMNIZACIONES	394,716.99	106,168.00	37,352.00	- 68,816.00	- 64.82
6 104	REINTEGROS	287,326.33	22,028.33	272,048.08	250,019.75	1,134.99
6 109	OTROS APROVECHAMIENTOS	661,923.26	185,470.63	172,620.87	- 12,849.76	- 6.93
6 3	ACCESORIOS DE APROVECHAMIENTOS	538,605.85	41,293.11	19,049.19	- 22,243.92	- 53.87
6 301	ACCESORIOS DE MULTAS	538,605.85	41,293.11	19,049.19	- 22,243.92	- 53.87
	TOTAL DE APROVECHAMIENTOS	4,684,388.42	553,509.35	959,358.52	405,849.17	73.32
	TOTAL DE INGRESOS PROPIOS	541,231,401.62	35,176,452.19	38,474,680.47	3,298,228.28	9.38



H. AYUNTAMIENTO CONSTITUCIONAL
DE CENTRO 2021-2024

CENTRO
HONESTIDAD Y RESULTADOS
2021-2024

Ley de Ingresos 2022

Estimación-Recaudación Acumulada junio

8	PARTICIPACIONES, APORTACIONES, CONVENIOS, INCENTIVOS DERIVADOS DE LA COLABORACIÓN FISCAL Y FONDOS DISTINTOS DE APORTACIONES					
8	1 PARTICIPACIONES	1,651,708,106.48	133,647,453.66	141,434,521.00	7,787,067.34	5.83
8	109 FONDO MUNICIPAL DE PARTICIPACIONES (22%)	1,442,393,174.00	116,560,487.00	120,907,908.00	4,347,421.00	3.73
8	110 FONDOS DISTINTOS DE PARTICIPACIONES	200,752,746.48	16,995,300.00	20,526,613.00	3,531,313.00	20.78
8	111 FONDO DE FEIEF	7,462,186.00	0.00	0.00	0.00	N/A
8	112 PRODUCTOS FINANCIEROS PARTICIPACIONES	1,100,000.00	91,666.66	0.00	-91666.66	- 100.00
	TOTAL PARTICIPACIONES	1,651,708,106.48	133,647,453.66	141,434,521.00	7,787,067.34	5.83
8	2 APORTACIONES	617,290,256.20	53,489,849.99	58,386,648.00	4,896,798.01	9.15
8	203 FONDO PARA LA INFRAESTRUCTURA SOCIAL	122,939,718.16	12,293,971.82	15,888,206.00	3,594,234.18	29.24
8	204 FONDO PARA EL FORTALECIMIENTO DE LOS MUNICIPIOS Y DE LAS DEMARCACIONES TERRITORIALES DEL DISTRITO FEDERAL (FORTAMUN)	494,350,538.04	41,195,878.17	42,498,442.00	1,302,563.83	3.16
8	205 PRODUCTOS FINANCIEROS APORTACIONES	-	0.00	0.00	0.00	N/A
	TOTAL APORTACIONES	617,290,256.20	53,489,849.99	58,386,648.00	4,896,798.01	9.15
8	3 CONVENIOS	458,629,479.69	35,020,417.62	46,719,014.06	11,698,596.44	33.41
8	301 FEDERAL	39,317,680.94	1,585,991.47	13,473,734.81	11,887,743.34	749.55
8	302 CONVENIOS ESTADOS MUNICIPIOS	419,179,598.75	33,423,569.48	33,244,313.00	- 179,256.48	- 0.54
8	303 PRODUCTOS FINANCIEROS CONVENIOS	132,200.00	10,856.67	966.25	- 9,890.42	- 91.10
	TOTAL CONVENIOS	458,629,479.69	35,020,417.62	46,719,014.06	11,698,596.44	33.41
8	4 INCENTIVOS DERIVADOS DE LA COLABORACIÓN FISCAL	2,517,155.03	208,929.59	19,651.60	- 189,277.99	- 90.59
8	403 MULTAS FEDERALES	2,381,825.03	197,652.09	17,319.60	- 180,332.49	- 91.24
8	404 ACCESORIOS DE MULTAS FEDERALES	135,330.00	11,277.50	2,332.00	- 8,945.50	- 79.32
	TOTAL INCENTIVOS DERIVADOS DE LA COLABORACIÓN FISCAL	2,517,155.03	208,929.59	19,651.60	- 189,277.99	- 90.59
8	5 FONDOS DISTINTOS DE APORTACIONES	44,240,182.88	3,686,681.91	44,698,264.90	41,011,582.99	1,112.43
8	501 FONDO PARA LAS ENTIDADES FEDERATIVAS Y MUNICIPIOS PRODUCTORES DE HIDROCARBUROS (REGIONES TERRESTRES Y MARÍTIMAS)	44,240,182.88	3,686,681.91	44,698,264.90	41,011,582.99	1,112.43
	TOTAL FONDOS DISTINTOS DE APORTACIONES	44,240,182.88	3,686,681.91	44,698,264.90	41,011,582.99	1,112.43
	TOTAL DE PARTICIPACIONES, APORTACIONES, CONVENIOS, INCENTIVOS DERIVADOS DE LA COLABORACIÓN FISCAL Y FONDOS DISTINTOS DE APORTACIONES	2,774,385,180.28	226,053,332.77	291,258,099.56	65,204,766.79	28.84
10	INGRESOS DERIVADOS DE FINANCIAMIENTO					
10	1 ENDEUDAMIENTO INTERNO		0.00	0.00	0.00	N/A
10	101 DEUDA INTERNA	-	0.00	0.00	0.00	N/A
	TOTAL DE INGRESOS DERIVADOS DE FINANCIAMIENTO		0.00	0.00	0.00	N/A

	TOTAL INGRESOS PROPIOS MÁS TOTAL DE PARTICIPACIONES, APORTACIONES, CONVENIOS, INCENTIVOS DERIVADOS DE LA COLABORACIÓN FISCAL Y FONDOS DISTINTOS DE APORTACIONES MÁS INGRESOS DERIVADOS DE FINANCIAMIENTO	3,315,616,581.90	261,229,784.96	329,732,780.03	68,502,995.07	26.22
--	---	-------------------------	-----------------------	-----------------------	----------------------	--------------



CLAVE INGRESO	RUBROS	LEY DE INGRESO 2022	ESTIMACIÓN ACUMULADO ENE-JUN	RECAUDACIÓN ACUMULADO ENE-JUN	VARIACIÓN ABSOLUTA	VARIACIÓN RELATIVA
1	IMPUESTOS					
1	1 IMPUESTOS SOBRE LOS INGRESOS	626,247.37	253,282.17	943,008.40	689,726.23	272.32
1	104 SOBRE ESPECTÁCULOS PÚBLICOS	626,247.37	253,282.17	943,008.40	689,726.23	272.32
1	2 IMPUESTO SOBRE EL PATRIMONIO	207,398,304.78	134,608,107.45	150,231,492.38	15,623,384.93	11.61
1	202 IMPUESTO PREDIAL	207,398,304.78	134,608,107.45	150,231,492.38	15,623,384.93	11.61
1	3 IMPUESTO SOBRE LA PRODUCCIÓN, EL CONSUMO Y LAS TRANSACCIONES	91,656,248.83	43,666,187.52	59,281,229.61	15,615,042.09	35.76
1	304 TRASLADO DE DOMINIO DE BIENES INMUEBLES	91,656,248.83	43,666,187.52	59,281,229.61	15,615,042.09	35.76
1	7 ACCESORIOS DE IMPUESTOS	29,237,431.46	15,015,173.73	23,386,906.68	8,371,732.95	55.76
1	701 RECARGOS DE IMPUESTOS	13,689,158.32	6,130,087.27	10,215,201.01	4,085,113.74	66.64
1	702 MULTAS DE IMPUESTOS	8,272,162.14	5,084,683.38	6,372,563.27	1,287,879.89	25.33
1	704 GASTO DE EJECUCIÓN	7,276,111.00	3,800,403.08	6,799,142.40	2,998,739.32	78.91
	TOTAL IMPUESTOS	328,918,232.44	193,542,750.87	233,842,637.07	40,299,886.20	20.82
4	DERECHOS					
4	3 POR PRESTACIÓN DE SERVICIOS	38,086,138.48	17,314,222.13	17,433,744.72	119,522.59	0.69
4	318 LICENCIAS Y PERMISOS DE CONSTRUCCIÓN DE LAS LICENCIAS Y DE LOS PERMISOS PARA FRACCIONAMIENTOS, CONDOMINIOS Y LOTIFICACIONES,	11,008,333.35	5,108,549.00	1,894,244.88	3,214,304.12	62.92
4	319 RELOTIFICACIONES, DIVISIONES Y SUBDIVISIONES	2,743,592.14	1,237,306.36	1,121,787.07	115,519.29	9.34
4	320 DE LA PROPIEDAD MUNICIPAL	839,003.43	379,640.07	262,375.86	117,264.21	30.89
4	321 DE LOS SERVICIOS MUNICIPALES DE OBRAS	6,251,168.29	2,778,778.17	4,122,851.44	1,344,073.27	48.37
4	322 DE LA EXPEDICIÓN DE TÍTULOS DE TERRENOS MUNICIPALES	230,086.52	104,244.49	136,670.96	32,426.47	31.11
4	3 23SERVICIOS, REGISTROS E INSCRIPCIONES	17,013,954.75	7,705,704.04	9,895,814.51	2,190,110.47	28.42
4	4 OTROS DERECHOS	163,235,589.92	74,185,119.46	78,851,935.53	4,666,816.07	6.29
4	402 OTROS	163,235,589.92	74,185,119.46	78,851,935.53	4,666,816.07	6.29
4	5 ACCESORIOS DE DERECHOS	4,337,918.33	2,029,351.78	3,941,419.56	1,912,067.78	94.22
4	501 RECARGOS	4,337,918.33	2,029,351.78	3,941,419.56	1,912,067.78	94.22
	TOTAL DERECHOS	205,659,646.73	93,528,693.37	100,227,099.81	6,698,406.44	7.16
5	PRODUCTOS					
5	1 PRODUCTOS DE TIPO CORRIENTES	1,969,134.03	992,725.25	2,597,993.58	1,605,268.33	161.70
5	101 ARRENDAMIENTO Y EXPLOTACIÓN DE BIENES DEL MUNICIPIO	865,634.03	416,278.08	787,882.83	371,604.75	89.27
5	102 PRODUCTOS FINANCIEROS	1,103,500.00	576,447.17	1,810,110.75	1,233,663.58	214.01
5	2 ENAJENACIÓN DE BIENES	0.00	0.00	0.00	0.00	N/A
5	203 ENAJENACIÓN DE BIENES	0.00	0.00	0.00	0.00	N/A
5	04 ENAJENACIÓN DE BIENES POR SUBASTA	0.00	0.00	0.00	0.00	N/A
	TOTAL PRODUCTOS	1,969,134.03	992,725.25	2,597,993.58	1,605,268.33	161.70
6	APROVECHAMIENTOS					
6	1 APROVECHAMIENTOS DE TIPO CORRIENTES	4,145,782.57	2,019,193.32	28,124,327.01	26,105,133.69	1,292.85
6	102 MULTAS	2,801,815.99	1,319,252.86	2,130,002.68	810,749.82	61.46
6	103 INDEMNIZACIONES	394,716.99	195,144.52	294,585.08	99,440.56	50.96
6	104 REINTEGROS	287,326.33	130,177.88	1,024,758.24	894,580.36	687.20
6	109 OTROS APROVECHAMIENTOS	661,923.26	374,618.06	24,674,981.01	24,300,362.95	6,486.70
6	3 ACCESORIOS DE APROVECHAMIENTOS	538,605.85	244,024.32	190,925.20	53,099.12	21.76
6	301 ACCESORIOS DE MULTAS	538,605.85	244,024.32	190,925.20	53,099.12	21.76
	TOTAL DE APROVECHAMIENTOS	4,684,388.42	2,263,217.64	28,315,252.21	26,052,034.57	1,151.11
	TOTAL DE INGRESOS PROPIOS	541,231,401.62	290,327,387.13	364,982,982.67	74,655,595.54	25.71



H. AYUNTAMIENTO CONSTITUCIONAL
DE CENTRO 2021-2024

PARTICIPACIONES, APORTACIONES, CONVENIOS, INCENTIVOS DERIVADOS DE LA COLABORACIÓN FISCAL Y FONDOS DISTINTOS DE APORTACIONES							
8	1	PARTICIPACIONES	1,651,708,106.48	848,071,208.24	968,560,572.83	120,489,364.59	14.21
8	109	FONDO MUNICIPAL DE PARTICIPACIONES (22%)	1,442,393,174.00	744,661,916.00	794,956,456.00	50,294,540.00	7.05
8	110	FONDOS DISTINTOS DE PARTICIPACIONES	200,752,746.48	100,371,896.95	171,657,327.00	71,285,430.05	61.72
8	111	FONDO DE FEIEF	7,462,186.00	2,487,395.33	1,845,646.00	641,749.33	25.80
8	112	PRODUCTOS FINANCIEROS PARTICIPACIONES	1,100,000.00	549,999.96	101,143.83	448,856.13	81.61
		TOTAL PARTICIPACIONES	1,651,708,106.48	848,071,208.24	968,560,572.83	120,489,364.59	14.21
8	2	APORTACIONES	617,290,256.20	320,939,099.94	350,319,892.00	29,380,792.06	9.15
8	203	FONDO PARA LA INFRAESTRUCTURA SOCIAL	122,939,718.16	73,763,830.92	95,329,236.00	21,565,405.08	29.24
8	204	FONDO PARA EL FORTALECIMIENTO DE LOS MUNICIPIOS Y DE LAS DEMARCACIONES TERRITORIALES DEL DISTRITO FEDERAL (FORTAMUN)	494,350,538.04	247,175,269.02	254,990,656.00	7,815,386.98	3.16
8	205	PRODUCTOS FINANCIEROS APORTACIONES	0.00	0.00	0.00	0.00	N/A
		TOTAL APORTACIONES	617,290,256.20	320,939,099.94	350,319,892.00	29,380,792.06	9.15
8	3	CONVENIOS	458,629,479.69	224,859,339.02	229,417,630.21	4,558,291.19	2.03
8	301	FEDERAL	39,317,680.94	17,701,732.12	29,927,956.86	12,226,224.74	69.07
8	302	CONVENIOS ESTADOS MUNICIPIOS	419,179,598.75	207,091,416.88	199,465,884.00	7,625,532.88	3.68
8	303	PRODUCTOS FINANCIEROS CONVENIOS	132,200.00	66,190.02	23,789.35	42,400.67	64.06
		TOTAL CONVENIOS	458,629,479.69	224,859,339.02	229,417,630.21	4,558,291.19	2.03
8	4	INCENTIVOS DERIVADOS DE LA COLABORACIÓN FISCAL	2,517,155.03	1,258,577.54	1,828,749.21	570,171.67	45.30
8	403	MULTAS FEDERALES	2,381,825.03	1,190,912.54	1,557,402.39	366,489.85	30.77
8	404	ACCESORIOS DE MULTAS FEDERALES	135,330.00	67,665.00	271,346.82	203,681.82	301.02
		TOTAL INCENTIVOS DERIVADOS DE LA COLABORACIÓN FISCAL	2,517,155.03	1,258,577.54	1,828,749.21	570,171.67	45.30
8	5	FONDOS DISTINTOS DE APORTACIONES	44,240,182.88	22,120,091.46	66,310,556.90	44,190,465.44	199.78
8	501	FONDO PARA LAS ENTIDADES FEDERATIVAS Y MUNICIPIOS PRODUCTORES DE HIDROCARBUROS (REGIONES TERRESTRES Y MARÍTIMAS)	44,240,182.88	22,120,091.46	66,310,556.90	44,190,465.44	199.78
		TOTAL FONDOS DISTINTOS DE APORTACIONES	44,240,182.88	22,120,091.46	66,310,556.90	44,190,465.44	199.78
		TOTAL DE PARTICIPACIONES, APORTACIONES, CONVENIOS, INCENTIVOS DERIVADOS DE LA COLABORACIÓN FISCAL Y FONDOS DISTINTOS DE APORTACIONES	2,774,385,180.28	1,417,248,316.20	1,616,437,401.15	199,189,084.95	14.05
10		INGRESOS DERIVADOS DE FINANCIAMIENTO					
10	1	ENDEUDAMIENTO INTERNO	0.00	0.00	232,025,321.45	232,025,321.45	N/A
10	101	DEUDA INTERNA	0.00	0.00	232,025,321.45	232,025,321.45	N/A
		TOTAL DE INGRESOS DERIVADOS DE FINANCIAMIENTO	0.00	0.00	232,025,321.45	232,025,321.45	N/A
		TOTAL INGRESOS PROPIOS MÁS TOTAL DE PARTICIPACIONES, APORTACIONES, CONVENIOS, INCENTIVOS DERIVADOS DE LA COLABORACIÓN FISCAL Y FONDOS DISTINTOS DE APORTACIONES MÁS INGRESOS DERIVADOS DE FINANCIAMIENTOS	3,315,616,581.90	1,707,575,703.33	2,213,445,705.27	505,870,001.94	29.63



H. AYUNTAMIENTO CONSTITUCIONAL
DE CENTRO 2021-2024

CENTRO
HONESTIDAD Y RESULTADOS
2021-2024

COMPARATIVO DE RECURSOS PAGADOS POR FUENTE DE FINANCIAMIENTO

2021-2022; PERIODO ENERO-JUNIO

Fuente de Financiamiento	2021	2022
Participaciones	127,628,842.35	85,365,047.59
Ramo 33 Fondo III	10,678,418.07	
Ramo 33 Fondo IV	46,521,146.56	23,896,762.00
Ingresos Propios	41,693,391.61	22,697,984.66
Convenio de Coord. H Aytto. Gob. del Edo. de Tab. (SAS)	26,439,932.69	19,946,388.58
Convenio De Coord. H. Aytto. Oficialía Mayor	3,599,240.69	2,418,605.71
Fondo Entidades Fed. y Mpios. Productores de Hidrocarburos en Regiones Terrestres	236,036.80	
Fondo Para Entidades Fed. y Mpios. Productores de Hidrocarburos en Regiones Marítimas	452,505.41	874,911.48
Convenio Fondo Para Entidades Fed. y Mpios. Productores de Hidrocarburos		
CAPUFE	1,725,931.95	
Importe Total	258,975,446.13	155,199,700.02

Ingresos propios enero-junio

(Cifras nominales en millones de pesos)

	enero	enero-febrero	enero-marzo	enero-abril	enero-mayo	enero-junio
2021	12.82	40.27	97.80	141.74	196.85	238.55
2022	32.12	57.10	80.11	103.21	159.10	181.80

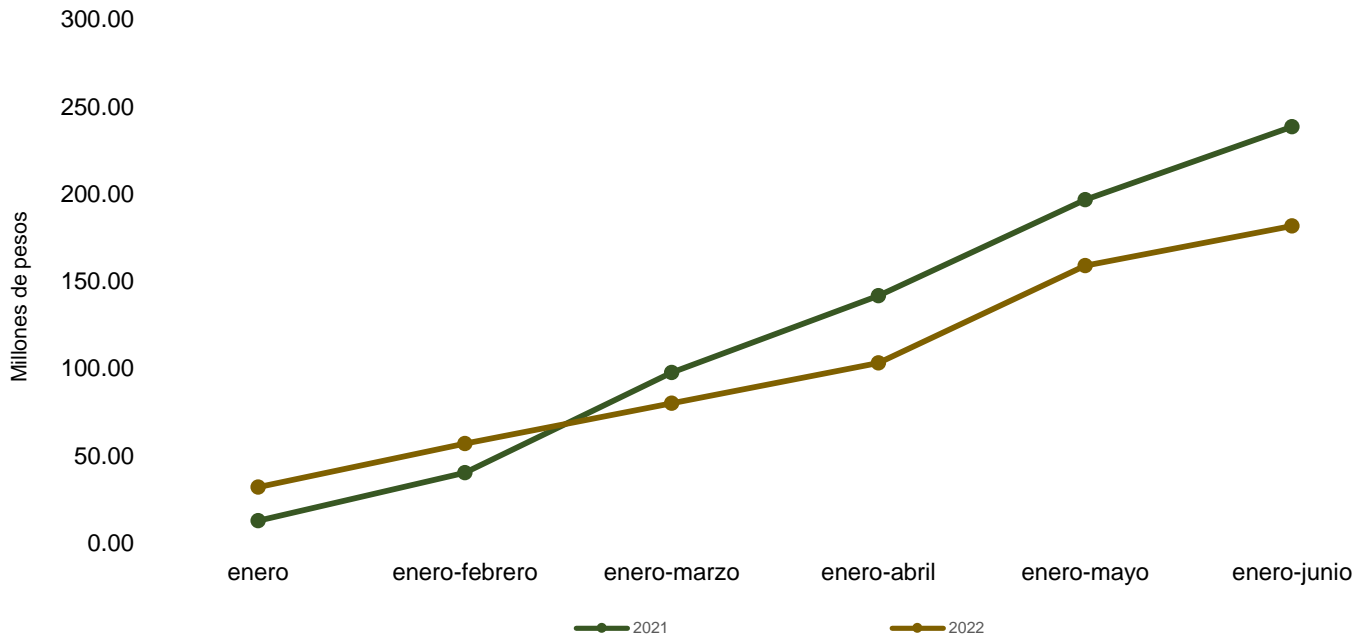
Fuente: Elaboración propia con datos de la Subdirección de Egresos de la Dirección de Finanzas (información preliminar, sujeta a validación)



H. AYUNTAMIENTO CONSTITUCIONAL
DE CENTRO 2021-2024

Ingresos propios enero-junio

(Cifras nominales en millones de pesos)



Fuente: Elaboración propia con datos de la Subdirección de Egresos de la Dirección de Finanzas (información preliminar, sujeta a validación)

Participaciones enero-junio

(Cifras nominales en millones de pesos)

	enero	enero-febrero	enero-marzo	enero-abril	enero-mayo	enero-junio
2021	96.30	204.38	330.93	450.92	596.45	724.07
2022	95.67	191.83	286.42	387.59	507.91	593.28

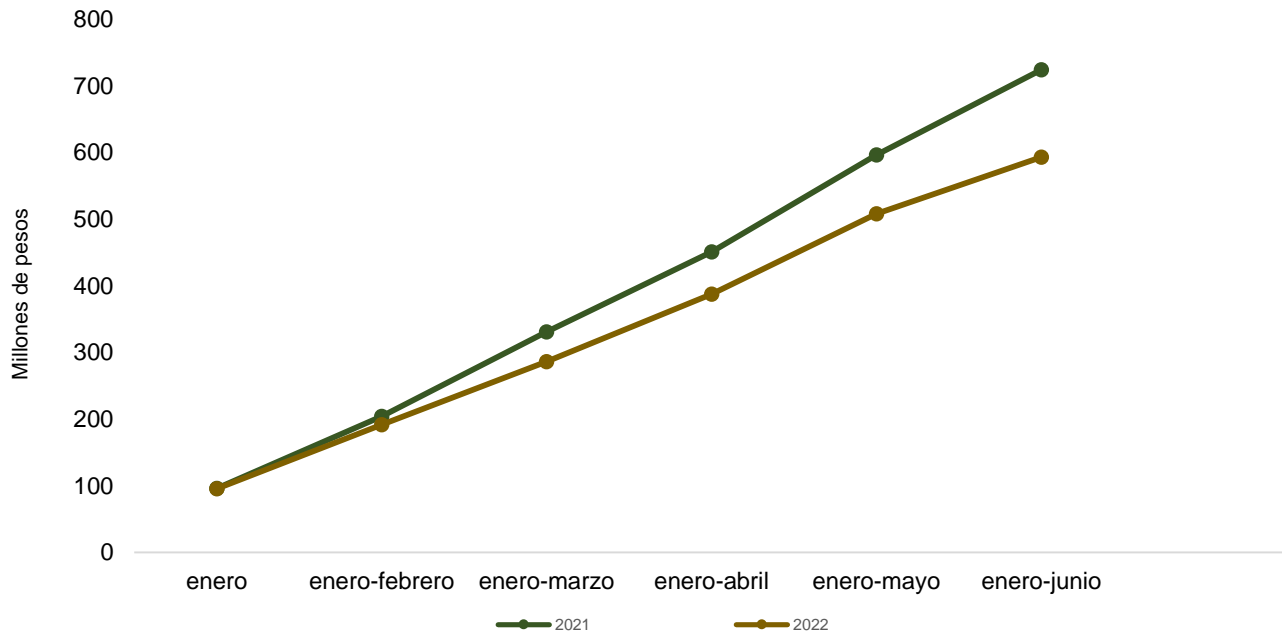
Fuente: Elaboración propia con datos de la Subdirección de Egresos de la Dirección de Finanzas (información preliminar, sujeta a validación)



H. AYUNTAMIENTO CONSTITUCIONAL
DE CENTRO 2021-2024

Participaciones enero-junio

(Cifras nominales en millones de pesos)



Fuente: Elaboración propia con datos de la Subdirección de Egresos de la Dirección de Finanzas (información preliminar, sujeta a validación)

Fondo para Entidades Federativas y Municipios Productores de Hidrocarburos Terrestres enero-junio

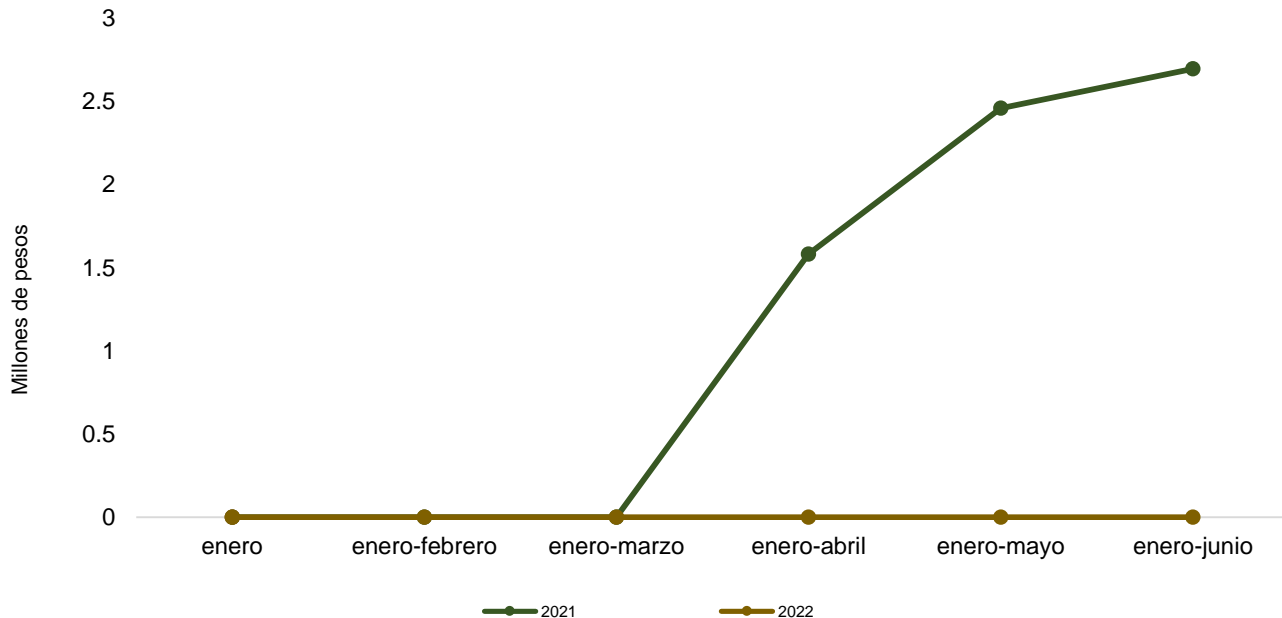
(Cifras nominales en millones de pesos)

	enero	enero-febrero	enero-marzo	enero-abril	enero-mayo	enero-junio
2021	0	0	0	1.58	2.46	2.70
2022	0	0	0	0	0	0

Fuente: Elaboración propia con datos de la Subdirección de Egresos de la Dirección de Finanzas (información preliminar, sujeta a validación)

Fondo para Entidades Federativas y Municipios Productores de Hidrocarburos Terrestres enero-junio

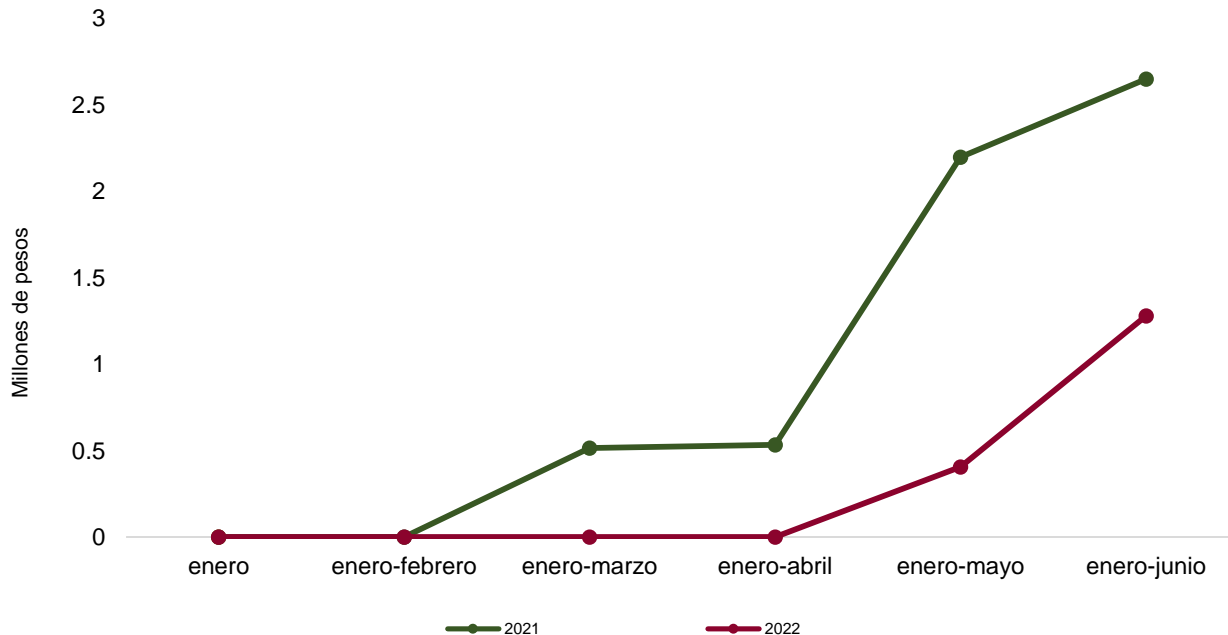
(Cifras nominales en millones de pesos)



Fuente: Elaboración propia con datos de la Subdirección de Egresos de la Dirección de Finanzas (información preliminar, sujeta a validación)

	enero	enero-febrero	enero-marzo	enero-abril	enero-mayo	enero-junio
2021	0	0	0.52	0.53	2.20	2.65
2022	0	0	0	0	0.41	1.28

Fuente: Elaboración propia con datos de la Subdirección de Egresos de la Dirección de Finanzas (información preliminar, sujeta a validación)



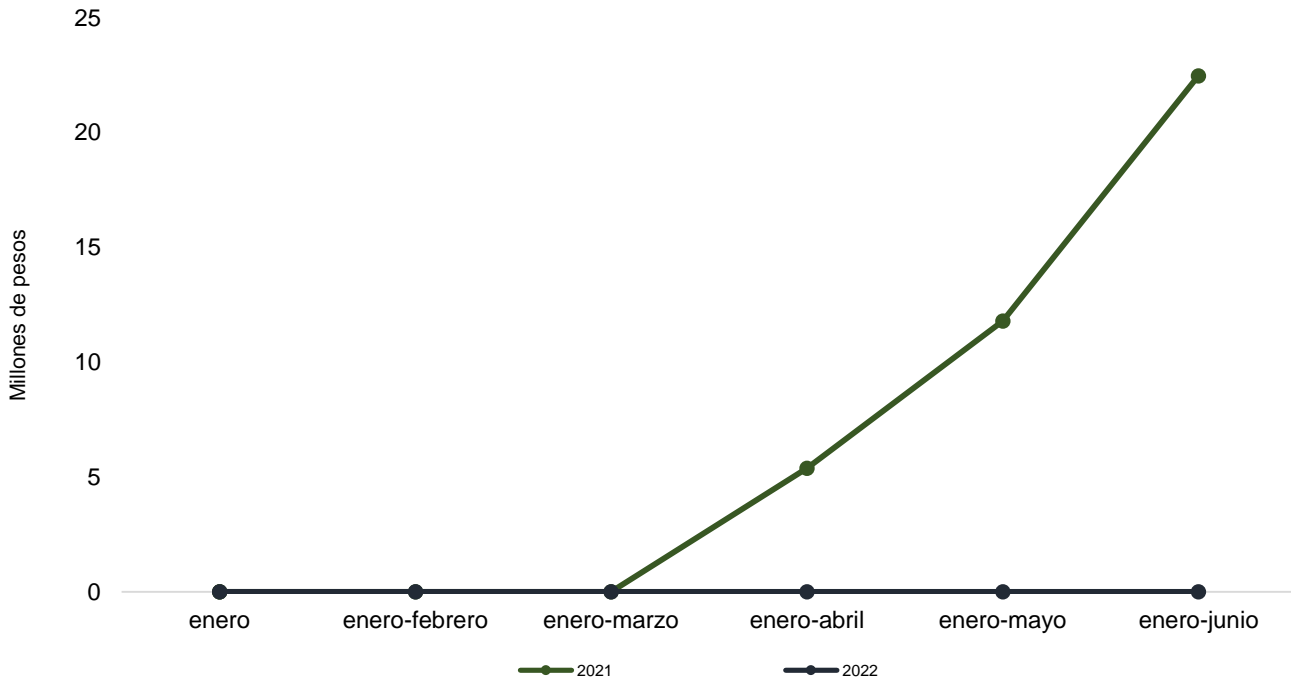
Fuente: Elaboración propia con datos de la Subdirección de Egresos de la Dirección de Finanzas (información preliminar, sujeta a validación)

	enero	enero-febrero	enero-marzo	enero-abril	enero-mayo	enero-junio
2021	0.00	0.00	0.00	5.37	11.79	22.47
2022	0.00	0.00	0.00	0.00	0.00	0.00

Fuente: Elaboración propia con datos de la Subdirección de Egresos de la Dirección de Finanzas (Información preliminar, sujeta a validación)



H. AYUNTAMIENTO CONSTITUCIONAL
DE CENTRO 2021-2024



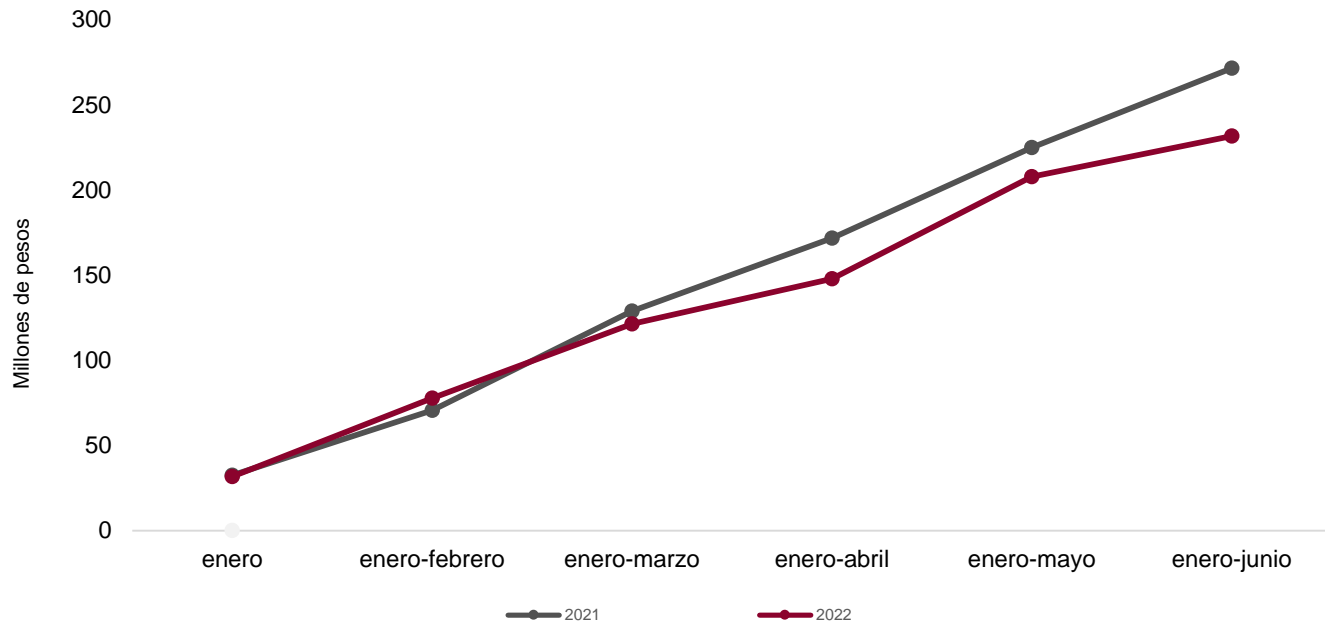
Fuente: Elaboración propia con datos de la Subdirección de Egresos de la Dirección de Finanzas (información preliminar, sujeta a validación)

	enero	enero-febrero	enero-marzo	enero-abril	enero-mayo	enero-junio
2021	32.38	70.55	128.79	171.65	224.94	271.46
2022	31.77	77.65	121.40	147.94	207.75	231.65

Fuente: Elaboración propia con datos de la Subdirección de Egresos de la Dirección de Finanzas (información preliminar, sujeta a validación)

Ramo 33 Fondo IV enero-junio

(Cifras nominales en millones de pesos)



Fuente: Elaboración propia con datos de la Subdirección de Egresos de la Dirección de Finanzas (información preliminar, sujeta a validación)



H. AYUNTAMIENTO CONSTITUCIONAL
DE CENTRO 2021-2024

CENTRO
HONESTIDAD Y RESULTADOS
2021-2024

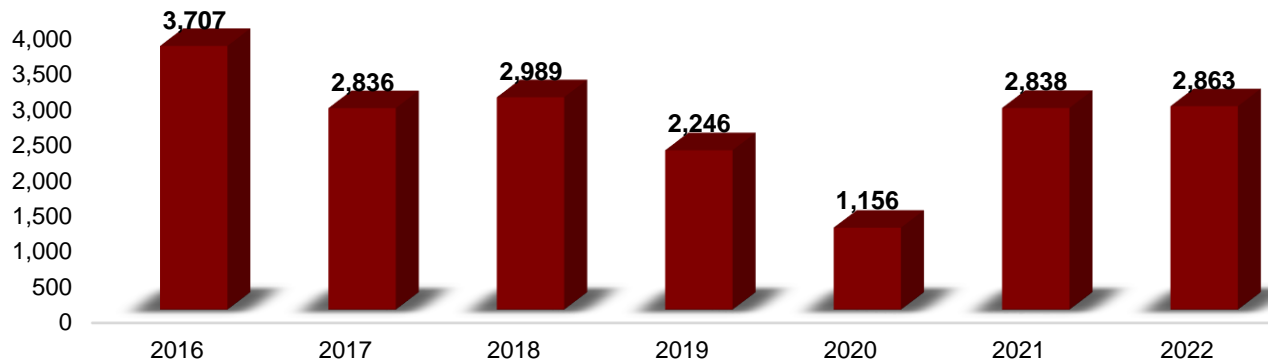
TRÁMITES CATASTRALES 2016-2022; PERIODO ENERO-JUNIO

Trámites catastrales generados en el mes de junio

	2016	2017	2018	2019	2020	2021	2022
Total de Trámites	3,707	2,836	2,989	2,246	1,156	2,838	2,863

Fuente: Elaboración propia con datos de la Subdirección de Catastro de la Dirección de Finanzas (información preliminar sujeta a validación)

Trámites catastrales generados en el mes de junio



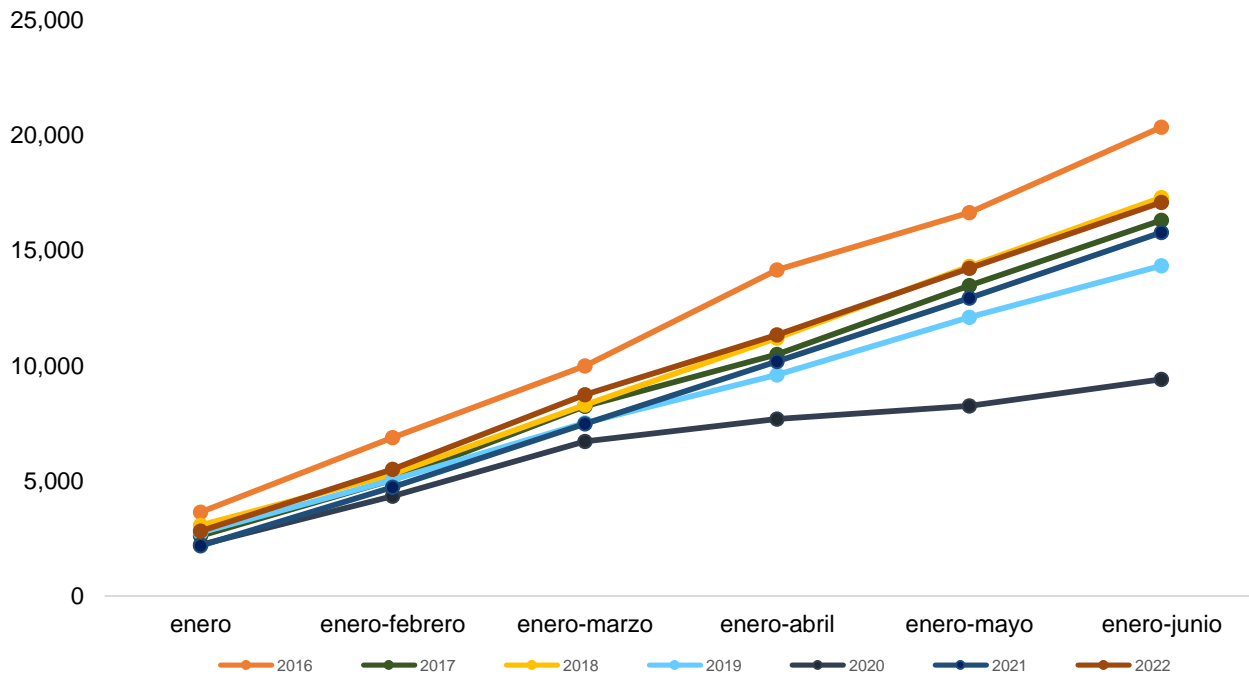
	2016	2017	2018	2019	2020	2021	2022
Registro de Escritura	1,565	1,068	1,034	763	498	1,140	1,222
Valor Catastral	1,086	818	966	788	428	1,004	957
Traslado de Dominio	857	790	624	592	210	608	584
Recurso de Inconformidad	199	160	365	103	20	86	77
Constancia de Construcción	0	0	0	0	0	0	23

Fuente: Elaboración propia con datos de la Subdirección de Catastro de la Dirección de Finanzas (información preliminar, sujeta a validación)

Trámites catastrales Generados enero-junio

	enero	enero-febrero	enero-marzo	enero-abril	enero-mayo	enero-junio
2016	3,639	6,885	9,988	14,158	16,647	20,354
2017	2,615	5,046	8,248	10,498	13,477	16,313
2018	3,077	5,293	8,303	11,200	14,316	17,305
2019	2,746	5,044	7,512	9,597	12,099	14,345
2020	2,223	4,337	6,714	7,690	8,251	9,407
2021	2,180	4,725	7,483	10,191	12,945	15,783
2022	2,824	5,506	8,738	11,345	14,234	17,097

Fuente: Elaboración propia con datos de la Subdirección de Catastro de la Dirección de Finanzas (información preliminar, sujeta a validación)



Fuente: Elaboración propia con datos de la Subdirección de Catastro de la Dirección de Finanzas (información preliminar, sujeta a validación)