



**CENTRO**  
HONESTIDAD Y RESULTADOS  
2021-2024

*"2022: Año de Ricardo Flores Magón,  
precursor de la Revolución Mexicana"*

## **H. Ayuntamiento del municipio de Centro Dirección de Finanzas**

**CUADERNO DE ESTADÍSTICA FISCAL**  
2016-2022, periodo enero-mayo.

**Junio 2022**

Ingresos Propios mayo .....	6
Ingresos Propios enero-mayo .....	8
Predial mayo .....	10
Predial enero-mayo .....	12
Predial Cuentas Pagadas/ Recaudación por Predio enero-mayo .....	14
Agua mayo .....	17
Agua enero-mayo .....	19
Traslado de Dominio mayo .....	21
Traslado de Dominio enero-mayo .....	23
Otros Ingresos mayo .....	25
Otros Ingresos enero-mayo .....	27
Espectáculos Públicos mayo .....	29
Espectáculos Públicos enero-mayo .....	31

Participaciones Federales mayo .....	33
Participaciones Federales enero-mayo .....	35
Fondos Distintos de Participaciones y FEIEF mayo .....	37
Fondos Distintos de Participaciones y FEIEF enero-mayo.....	39
Aportaciones Federales mayo .....	41
Aportaciones Federales enero-mayo .....	43
Convenios Federales mayo .....	45
Convenios Federales enero-mayo .....	47
Convenios Estatales mayo.....	49
Convenios Estatales enero-mayo .....	51
Incentivos Derivados de Colaboración Fiscal mayo .....	53
Incentivos Derivados de Colaboración Fiscal enero-mayo.....	55



Transferencias, Asignaciones, Subsidios y Otros mayo.....	57
Transferencias, Asignaciones, Subsidios y Otros enero-mayo .....	59
Fondos Distintos de Aportaciones mayo .....	61
Fondos Distintos de Aportaciones enero-mayo .....	63
Ley de Ingresos 2022 /Proyección-recaudación mayo .....	65
Ley de Ingresos 2022/Acumulado enero-mayo... ..	66
Comparativo de Recursos Pagados por Fuente de Financiamiento 2020-2021, periodo enero-mayo.....	67
Comparativo de Recursos Pagados mayo 2021-2022 .....	68
Ingresos Propios enero-mayo .....	69
Participaciones enero-mayo.....	71

Fondo para Entidades Federativas y Municipios Productores de Hidrocarburos Terrestres enero-mayo.....	73
Fondo para Entidades Federativas y Municipios Productores de Hidrocarburos en Regiones Marítimas enero-mayo .....	75
Ramo 33, Fondo III enero-mayo .....	77
Ramo 33, Fondo IV enero-mayo.....	79
Trámites Catastrales 2016-2022, periodo enero-mayo .....	81
Trámites Catastrales mayo .....	82
Trámites Catastrales enero-mayo .....	84

## Ingresos propios en el mes de mayo

(Cifras nominales en millones de pesos)

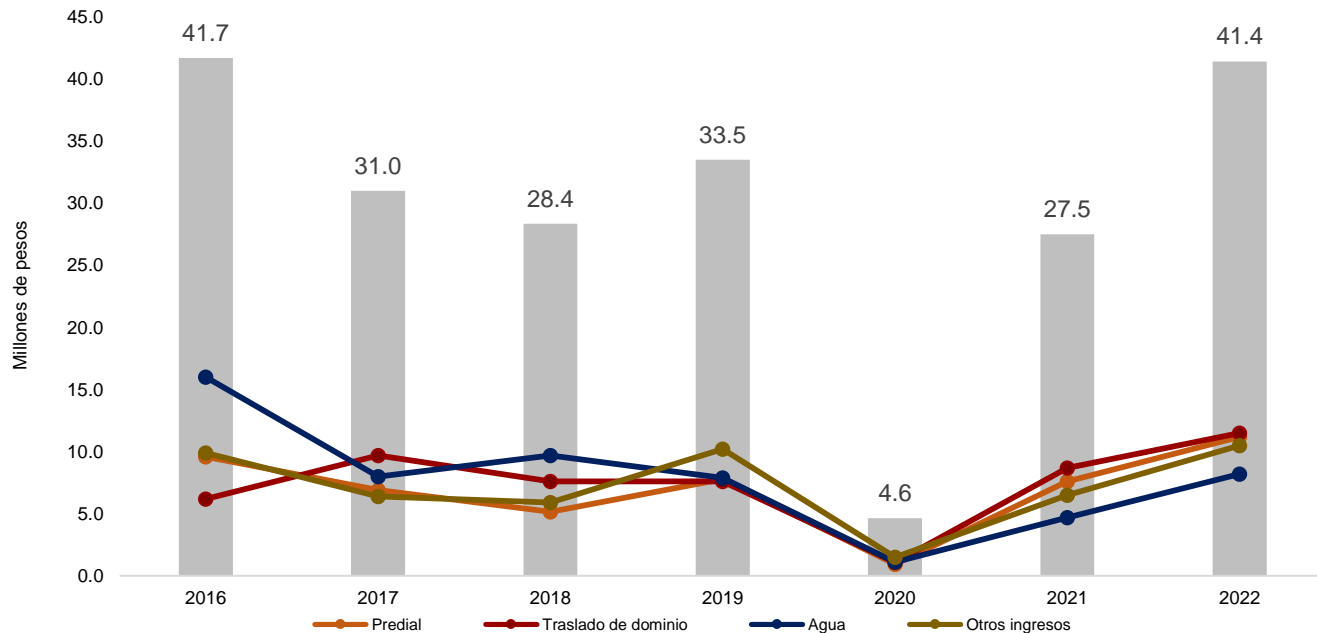
	2016	2017	2018	2019	2020	2021	2022
Predial	9.6	6.9	5.2	7.8	0.9	7.6	11.2
Traslado de dominio	6.2	9.7	7.6	7.6	1.1	8.7	11.5
Agua	16.0	8.0	9.7	7.9	1.1	4.7	8.2
Otros ingresos*	9.9	6.4	5.9	10.2	1.5	6.5	10.5
<b>Total</b>	<b>41.7</b>	<b>31.0</b>	<b>28.4</b>	<b>33.5</b>	<b>4.6</b>	<b>27.5</b>	<b>41.4</b>

\* En el rubro de Otros ingresos para hacer comparable los datos se efectuó la disminución de ISR e ISN en los ejercicios 2017 y 2018.

Fuente: Elaboración propia con datos de la Subdirección de Ingresos de la Dirección de Finanzas (información preliminar, sujeta a validación)

## Ingresos propios en el mes de mayo

(Cifras nominales en millones de pesos)



\* En el rubro de Otros ingresos para hacer comparable los datos se efectuó la disminución de ISR e ISN en los ejercicios 2017 y 2018.

Fuente: Elaboración propia con datos de la Subdirección de Ingresos de la Dirección de Finanzas (información preliminar, sujeta a validación)

## Ingresos propios enero-mayo

(Cifras nominales en millones de pesos)

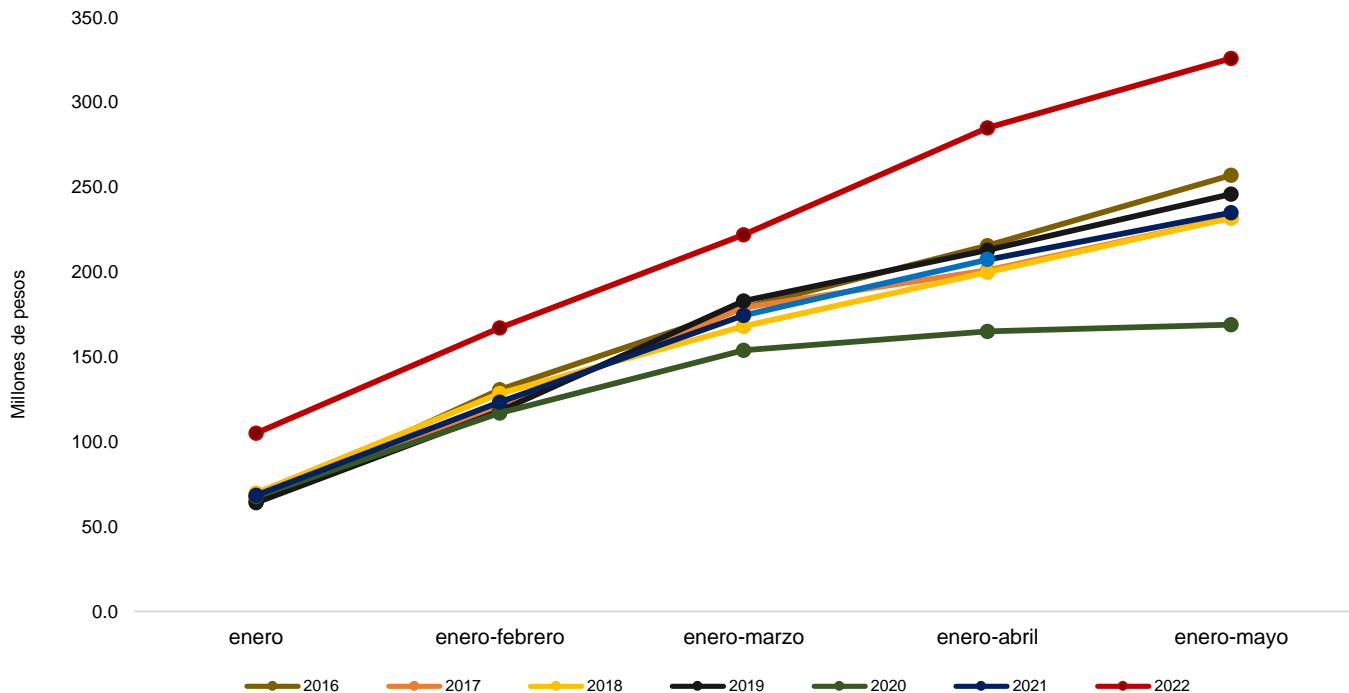
	enero	enero-febrero	enero-marzo	enero-abril	enero-mayo
2016	65.0	130.7	179.0	215.6	257.0
2017	67.0	120.0	179.0	201.0	232.0
2018	69.7	128.5	168.0	200.0	232.0
2019	64.0	118.0	183.0	213.0	246.0
2020	67.6	117.0	153.8	165.1	169.0
2021	68.4	123.3	174.5	207.3	235.0
2022	105.0	167.0	221.9	284.9	326.0

\* En el rubro de Otros ingresos para hacer comparable los datos se efectuó la disminución de ISR e ISN en los ejercicios 2017 y 2018.

Fuente: Elaboración propia con datos de la Subdirección de Ingresos de la Dirección de Finanzas (información preliminar, sujeta a validación)

## Ingresos propios enero-mayo

(Cifras nominales en millones de pesos)



Fuente: Elaboración propia con datos de la Subdirección de Ingresos de la Dirección de Finanzas (información preliminar sujeta a validación)

## Predial en el mes de mayo

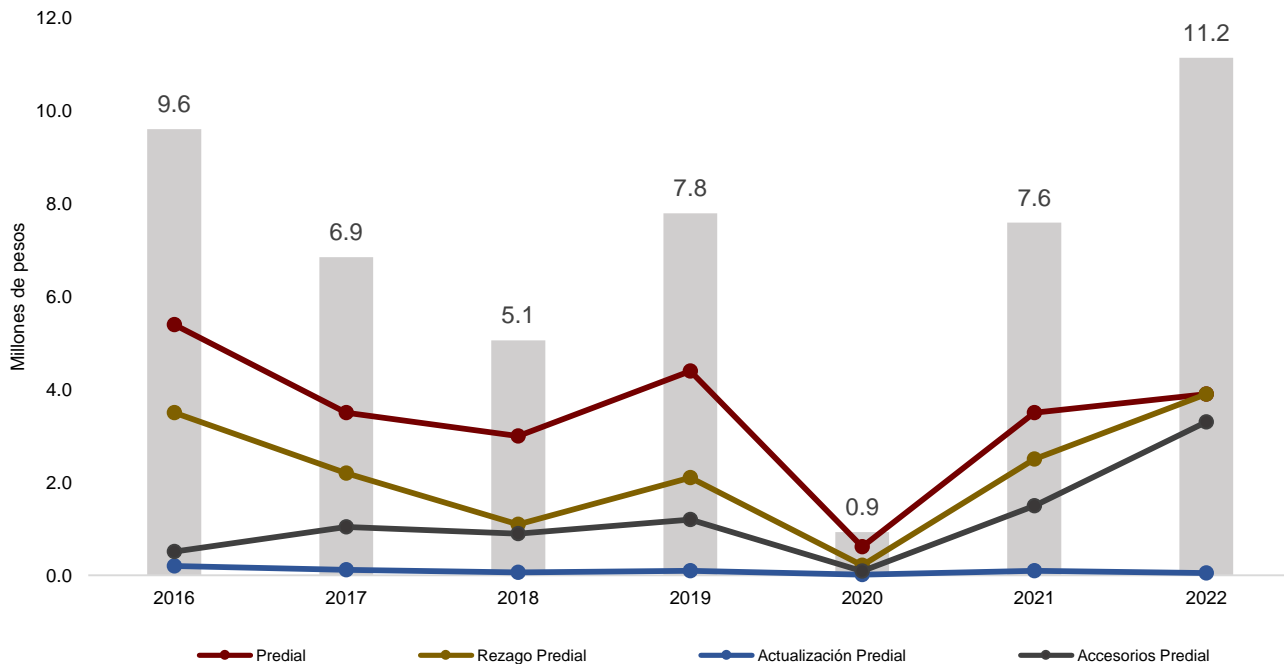
(Cifras nominales en millones de pesos)

	2016	2017	2018	2019	2020	2021	2022
Predial	5.4	3.5	3.0	4.4	0.6	3.5	3.9
Rezago Predial	3.5	2.2	1.1	2.1	0.2	2.5	3.9
Actualización Predial	0.2	0.1	0.1	0.1	0.0	0.1	0.1
Accesorios Predial	0.5	1.0	0.9	1.2	0.1	1.5	3.3
<b>Total</b>	<b>9.6</b>	<b>6.9</b>	<b>5.1</b>	<b>7.8</b>	<b>0.9</b>	<b>7.6</b>	<b>11.2</b>

Fuente: Elaboración propia con datos de la Subdirección de Ingresos de la Dirección de Finanzas (información preliminar, sujeta a validación)

## Predial en el mes de mayo

(Cifras nominales en millones de pesos)



Fuente: Elaboración propia con datos de la Subdirección de Ingresos de la Dirección de Finanzas (información preliminar, sujeta a validación)

## Predial enero-mayo

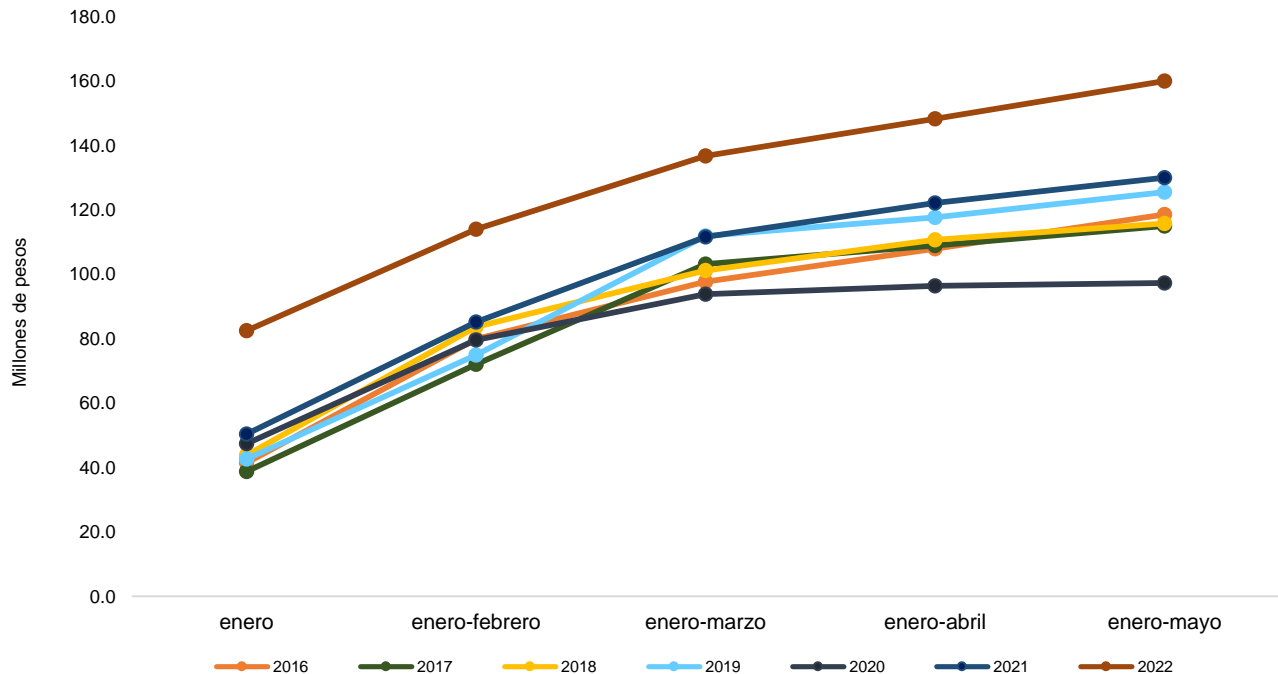
(Cifras nominales en millones de pesos)

	enero	enero-febrero	enero-marzo	enero-abril	enero-mayo
2016	41.5	79.9	97.7	108.0	118.60
2017	38.8	72.1	103.2	109.00	115.00
2018	43.9	83.7	101.2	110.70	115.80
2019	42.7	75.0	111.9	117.70	125.60
2020	47.4	79.6	93.9	96.39	97.30
2021	50.4	85.2	111.6	122.20	130.00
2022	82.5	114.0	136.8	148.30	160.00

Fuente: Elaboración propia con datos de la Subdirección de Ingresos de la Dirección de Finanzas (información preliminar, sujeta a validación)

## Predial enero-mayo

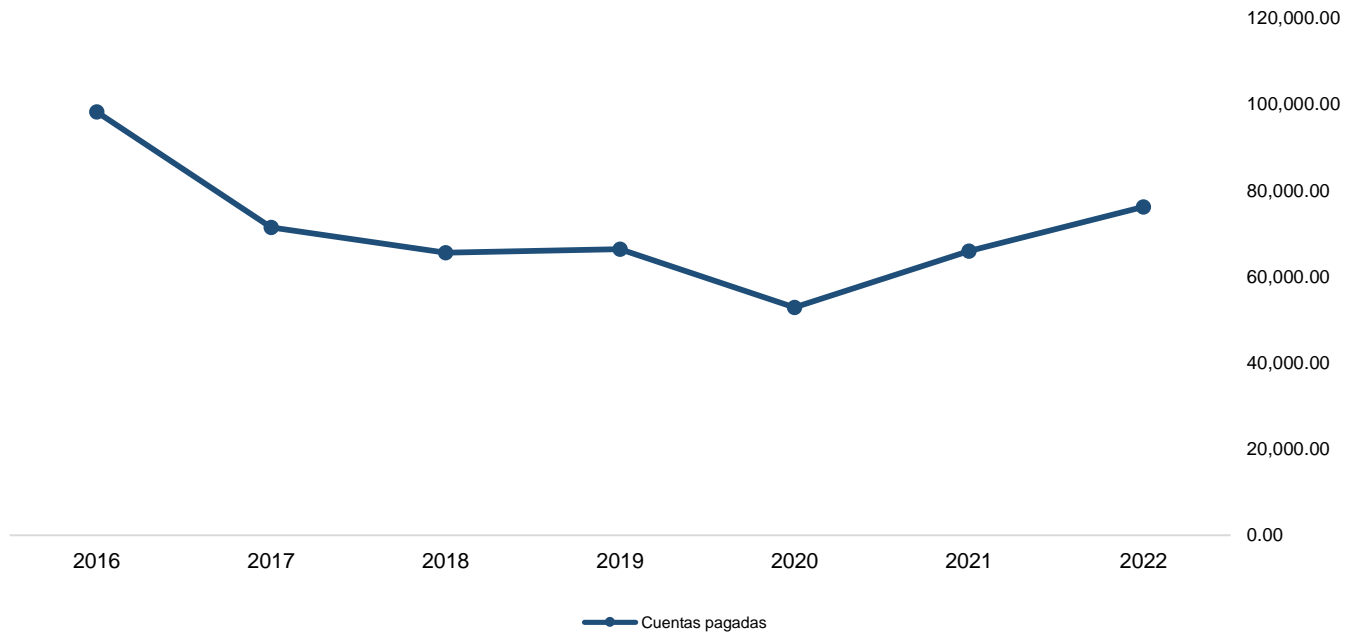
(Cifras nominales en millones de pesos)



Fuente: Elaboración propia con datos de la Subdirección de Ingresos de la Dirección de Finanzas (información preliminar, sujeta a validación)

	<b>Recaudación Predial total (millones de pesos)</b>	<b>Cuentas Pagadas</b>	<b>Recaudación por Predio (miles de pesos)</b>
2016	123.52	98,238.00	1,257.36
2017	116.53	71,422.00	1,631.59
2018	115.89	65,526.00	1,768.66
2019	125.67	66,393.00	1,892.83
2020	97.34	52,863.00	1,841.30
2021	129.94	65,948.00	1,970.27
2022	159.62	76,168.00	2,095.65

Fuente: Elaboración propia con datos de la Subdirección de Ingresos de la Dirección de Finanzas (información preliminar, sujeta a validación)



Fuente: Elaboración propia con datos de la Subdirección de Ingresos de la Dirección de Finanzas (información preliminar, sujeta a validación)

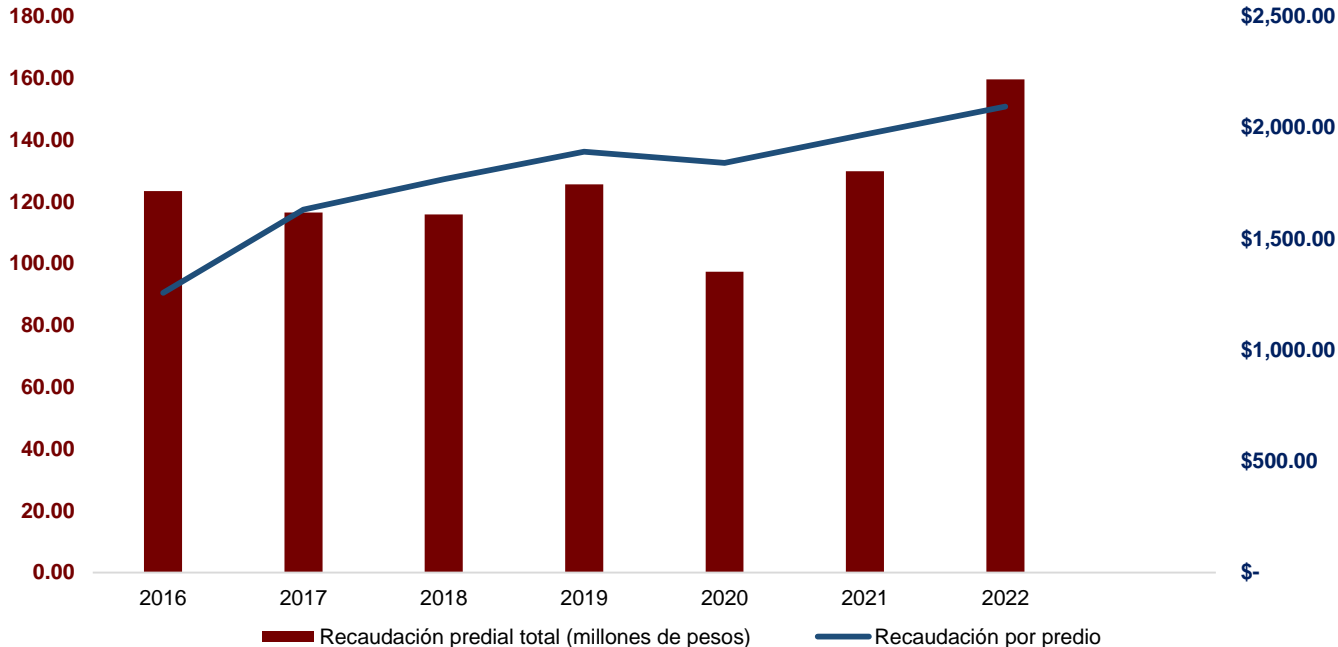


H. AYUNTAMIENTO CONSTITUCIONAL  
DE CENTRO 2021-2024

**CENTRO**  
HONESTIDAD Y RESULTADOS  
2021-2024

## Predial Recaudación por Predio

enero-mayo



Fuente: Elaboración propia con datos de la Subdirección de Ingresos de la Dirección de Finanzas (información preliminar, sujeta a validación).

## Agua en el mes de mayo

(Cifras nominales en millones de pesos)

	2016	2017	2018	2019	2020	2021	2022
Agua	6.8	5.0	6.1	4.60	0.73	2.1	4.00
Rezago Agua	6.0	1.7	2.7	2.40	0.25	1.8	2.80
Actualización SAS	0.38	0.50	0.13	0.64	0.02	0.03	0.14
Recargos SAS	1.6	0.37	0.42	0.42	0.06	0.32	0.57
Otros conceptos de Agua	1.00	0.79	0.28	0.38	0.08	0.54	0.75
<b>Total</b>	<b>15.8</b>	<b>8.36</b>	<b>9.63</b>	<b>8.44</b>	<b>1.13</b>	<b>4.78</b>	<b>8.26</b>

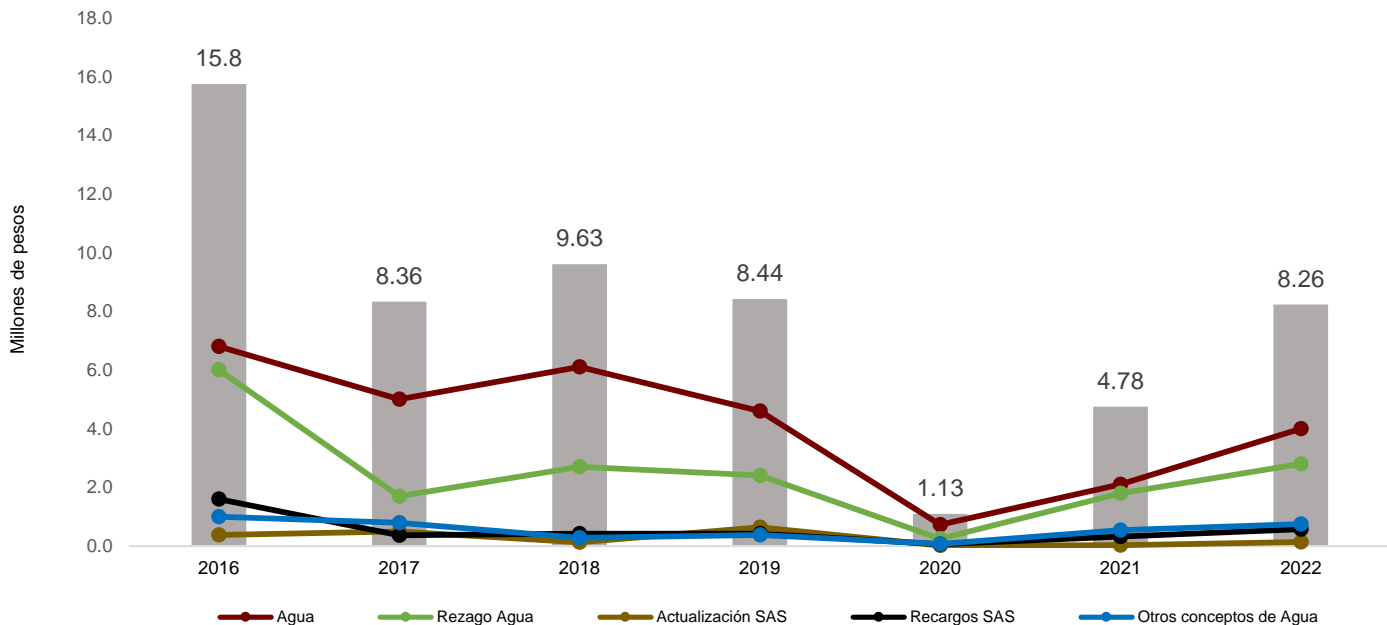
Fuente: Elaboración propia con datos de la Subdirección de Ingresos de la Dirección de Finanzas (información preliminar, sujeta a validación)



H. AYUNTAMIENTO CONSTITUCIONAL  
DE CENTRO 2021-2024

## Agua en el mes de mayo

(Cifras nominales en millones de pesos)



Fuente: Elaboración propia con datos de la Subdirección de Ingresos de la Dirección de Finanzas (información preliminar, sujeta a validación)

## Agua enero-mayo

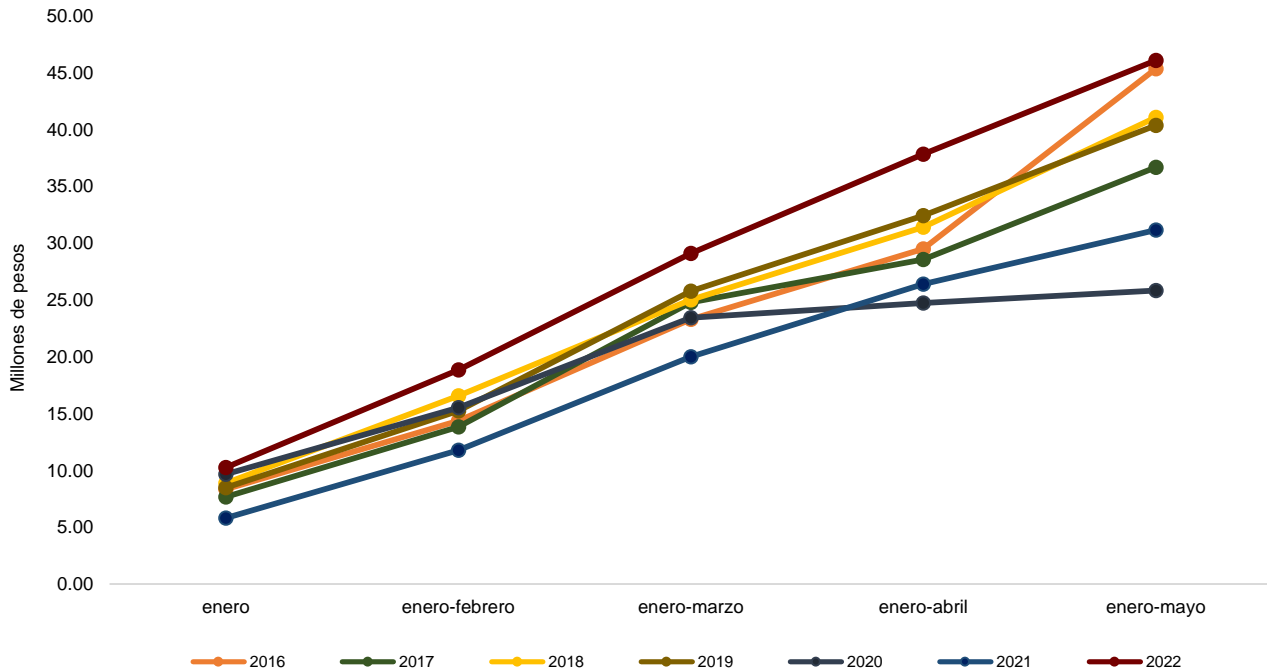
(Cifras nominales en millones de pesos)

	enero	enero-febrero	enero-marzo	enero-abril	enero-mayo
2016	8.34	14.37	23.31	29.50	45.34
2017	7.67	13.85	24.78	28.57	36.66
2018	8.88	16.56	25.00	31.40	41.06
2019	8.48	15.25	25.77	32.42	40.37
2020	9.65	15.52	23.43	24.72	25.83
2021	5.81	11.78	19.99	26.38	31.16
2022	10.24	18.84	29.09	37.83	46.06

Fuente: Elaboración propia con datos de la Subdirección de Ingresos de la Dirección de Finanzas (información preliminar, sujeta a validación)

# Agua enero-mayo

(Cifras nominales en millones de pesos)



Fuente: Elaboración propia con datos de la Subdirección de Ingresos de la Dirección de Finanzas (información preliminar, sujeta a validación)

## Traslado de Dominio en el mes de mayo

(Cifras nominales en millones de pesos)

	2016	2017	2018	2019	2020	2021	2022
Traslado de Dominio	5.98	9.44	7.34	7.32	1.10	8.60	11.18
Actualización de Traslado de Dominio	0.03	0.10	0.05	0.07	0.01	0.04	0.08
Accesorios de Traslado de Dominio	0.21	0.19	0.25	0.30	0.08	0.16	0.28
<b>Total</b>	<b>6.22</b>	<b>9.74</b>	<b>7.64</b>	<b>7.69</b>	<b>1.19</b>	<b>8.80</b>	<b>11.54</b>

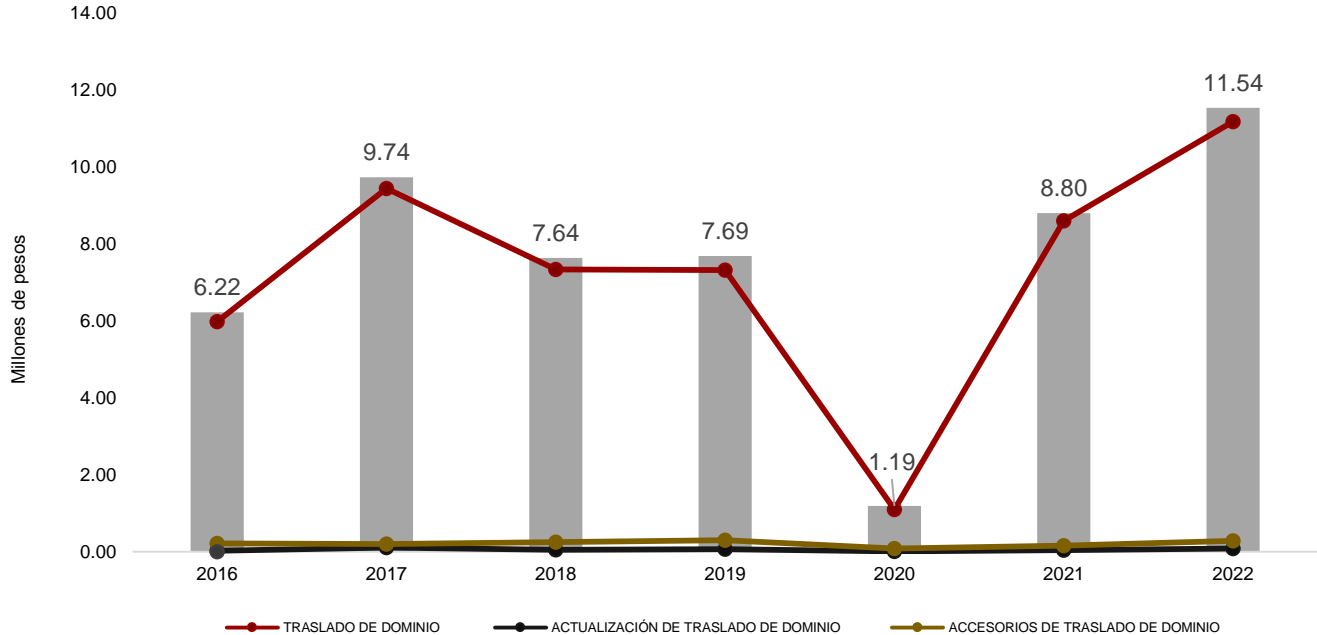
Fuente: Elaboración propia con datos de la Subdirección de Ingresos de la Dirección de Finanzas (información preliminar, sujeta a validación)



H. AYUNTAMIENTO CONSTITUCIONAL  
DE CENTRO 2021-2024

## Traslado de Dominio en el mes de mayo

(Cifras nominales en millones de pesos)



Fuente: Elaboración propia con datos de la Subdirección de Ingresos de la Dirección de Finanzas (información preliminar, sujeta a validación)

## Traslado de Dominio enero-mayo

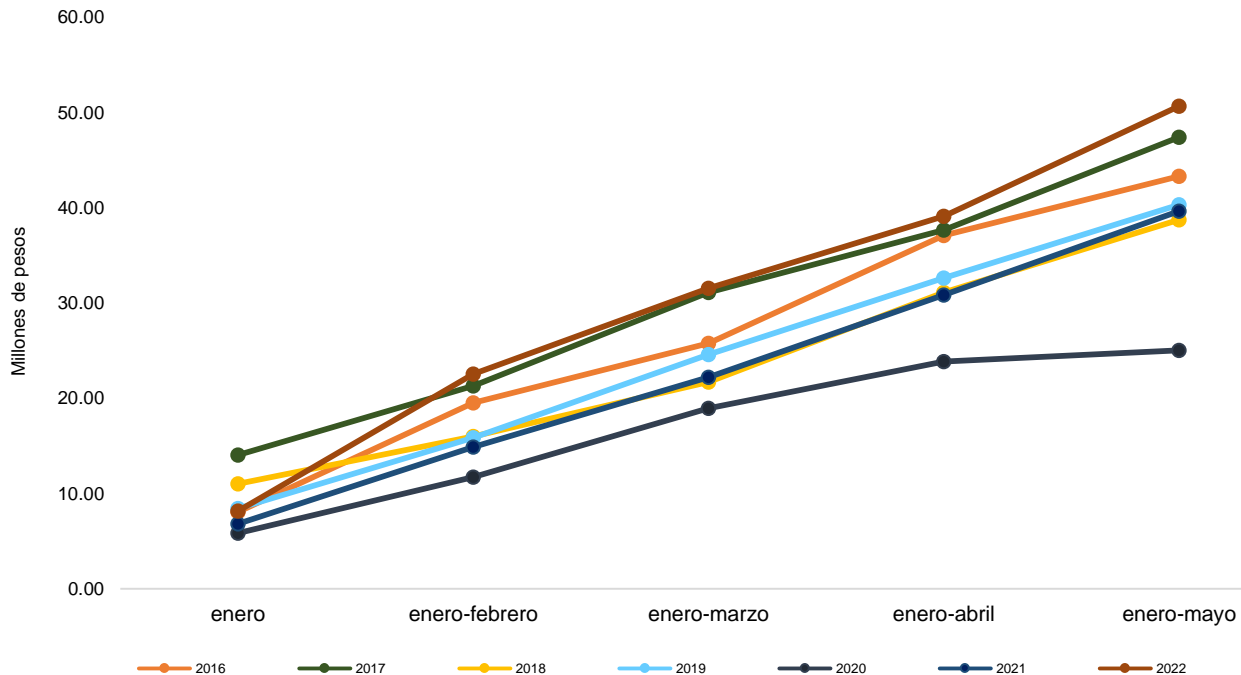
(Cifras nominales en millones de pesos)

	enero	enero-febrero	enero-marzo	enero-abril	enero-mayo
2016	8.06	19.54	25.78	37.08	43.30
2017	14.06	21.29	31.11	37.65	47.39
2018	11.03	16.01	21.70	31.11	38.75
2019	8.44	15.86	24.60	32.62	40.31
2020	5.86	11.72	18.94	23.85	25.04
2021	6.81	14.89	22.19	30.85	39.65
2022	8.17	22.56	31.56	39.10	50.65

Fuente: Elaboración propia con datos de la Subdirección de Ingresos de la Dirección de Finanzas (información preliminar, sujeta a validación)

## Traslado de Dominio enero-mayo

(Cifras nominales en millones de pesos)



Fuente: Elaboración propia con datos de la Subdirección de Ingresos de la Dirección de Finanzas (información preliminar, sujeta a validación)

## Otros Ingresos en el mes de mayo

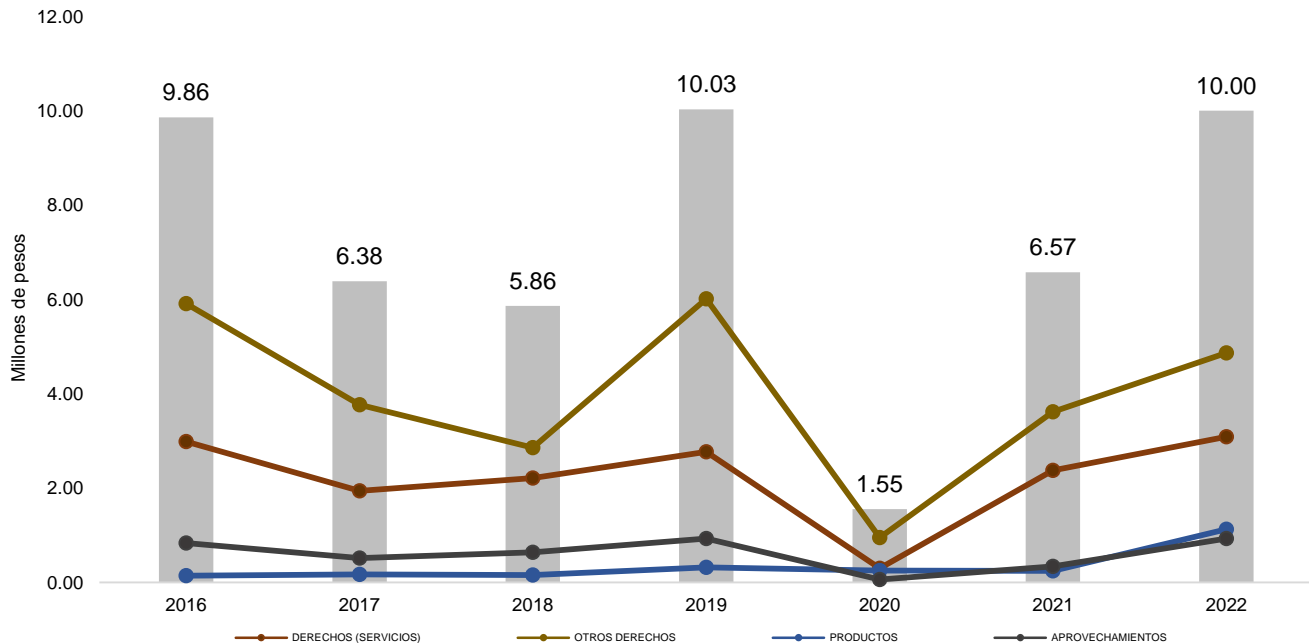
(Cifras nominales en millones de pesos)

	2016	2017	2018	2019	2020	2021	2022
<b>Derechos (servicios)</b>	2.98	1.94	2.21	2.77	0.30	2.37	3.09
<b>Otros Derechos</b>	5.91	3.76	2.86	6.01	0.95	3.62	4.86
<b>Productos</b>	0.14	0.17	0.16	0.32	0.25	0.25	1.12
<b>Aprovechamientos</b>	0.83	0.51	0.63	0.93	0.06	0.34	0.93
<b>Total</b>	<b>9.86</b>	<b>6.38</b>	<b>5.86</b>	<b>10.03</b>	<b>1.55</b>	<b>6.57</b>	<b>10.00</b>

Fuente: Elaboración propia con datos de la Subdirección de Ingresos de la Dirección de Finanzas (información preliminar, sujeta a validación)

## Otros Ingresos en el mes de mayo

(Cifras nominales en millones de pesos)



Fuente: Elaboración propia con datos de la Subdirección de Ingresos de la Dirección de Finanzas (información preliminar, sujeta a validación)

## Otros Ingresos enero-mayo

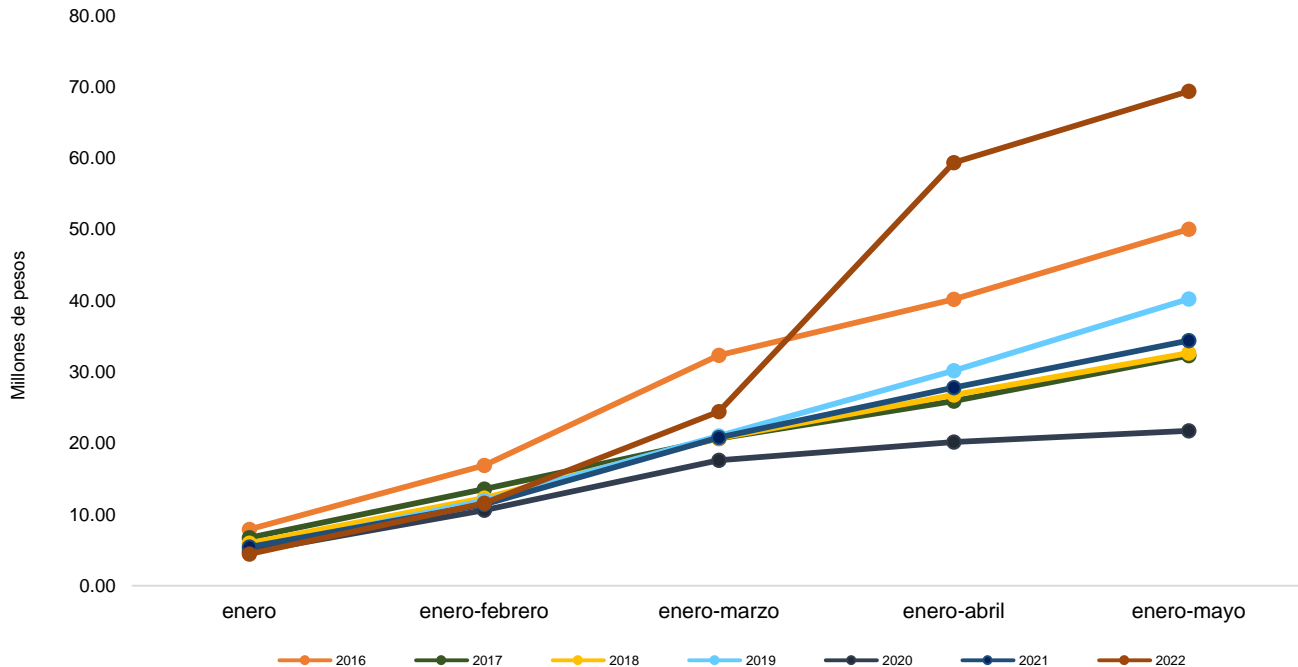
(Cifras nominales en millones de pesos)

	enero	enero-febrero	enero-marzo	enero-abril	enero-mayo
2016	7.88	16.89	32.33	40.18	50.04
2017	6.73	13.54	20.64	25.90	32.28
2018	5.95	12.27	20.69	26.78	32.64
2019	5.02	11.91	21.03	30.18	40.21
2020	4.70	10.56	17.59	20.16	21.72
2021	5.42	11.38	20.76	27.80	34.38
2022	4.43	11.58	24.42	59.37	69.37

Fuente: Elaboración propia con datos de la Subdirección de Ingresos de la Dirección de Finanzas (información preliminar, sujeta a validación)

## Otros Ingresos enero-mayo

(Cifras nominales en millones de pesos)



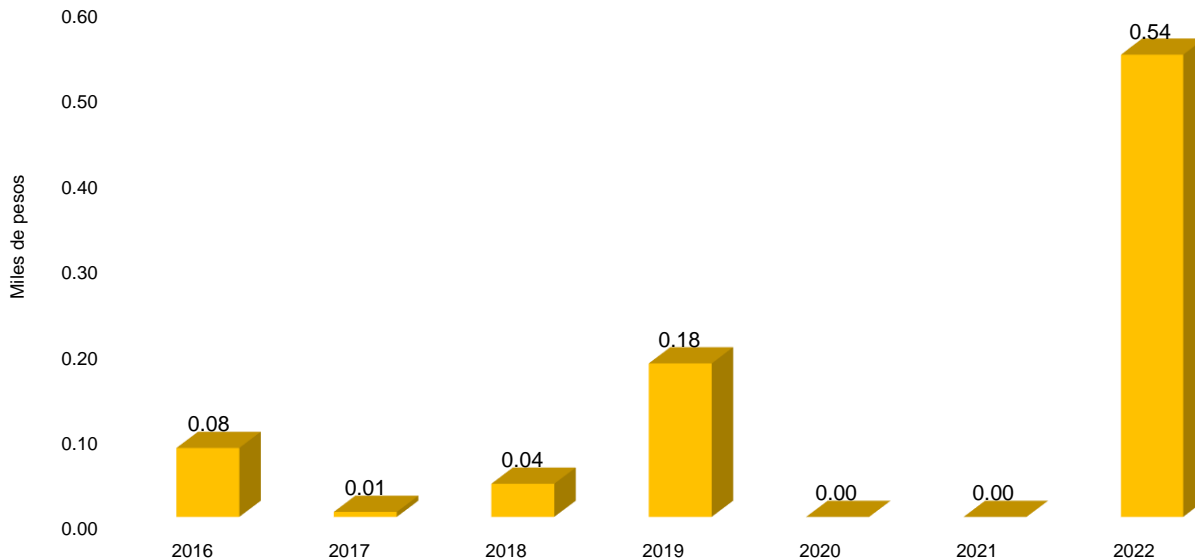
Fuente: Elaboración propia con datos de la Subdirección de Ingresos de la Dirección de Finanzas (información preliminar, sujeta a validación)

	2016	2017	2018	2019	2020	2021	2022
Espectáculos Públicos	0.08	0.01	0.04	0.18	0.00	0.00	0.54

Fuente: Elaboración propia con datos de la Subdirección de Ingresos de la Dirección de Finanzas (información preliminar, sujeta a validación)

## Espectáculos Públicos en el mes de mayo

(Cifras nominales en miles de pesos)



Fuente: Elaboración propia con datos de la Subdirección de Ingresos de la Dirección de Finanzas (información preliminar, sujeta a validación)

	enero	enero-febrero	enero-marzo	enero-abril	enero-mayo
2016	0.01	0.14	0.14	0.15	0.24
2017	0.00	0.11	0.18	0.29	0.30
2018	0.00	0.05	0.11	0.13	0.17
2019	0.00	0.04	0.27	0.27	0.45
2020	0.00	0.00	0.04	0.04	0.04
2021	0.00	0.00	0.00	0.00	0.00
2022	0.00	0.00	0.00	0.26	0.80

Fuente: Elaboración propia con datos de la Subdirección de Ingresos de la Dirección de Finanzas (información preliminar, sujeta a validación)

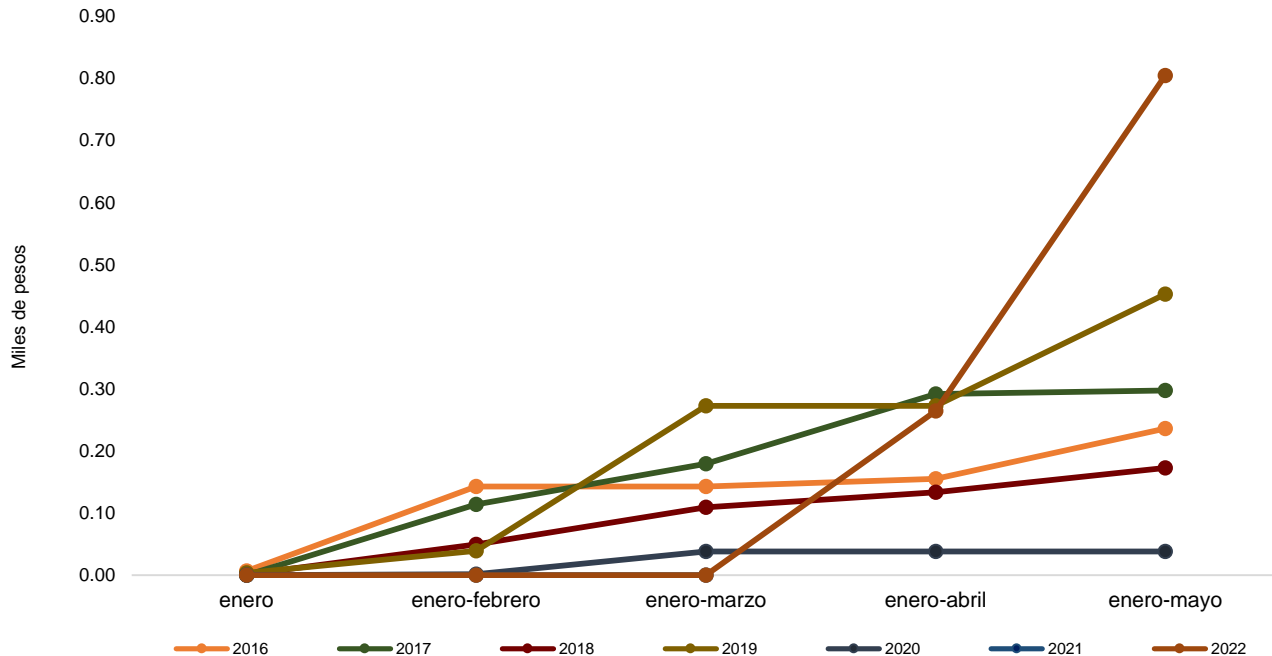


H. AYUNTAMIENTO CONSTITUCIONAL  
DE CENTRO 2021-2024

**CENTRO**  
HONESTIDAD Y RESULTADOS  
2021-2024

## Espectáculos Públicos enero-mayo

(Cifras nominales en miles de pesos)



Fuente: Elaboración propia con datos de la Subdirección de Ingresos de la Dirección de Finanzas (información preliminar, sujeta a validación)

## Participaciones Federales en el mes de mayo

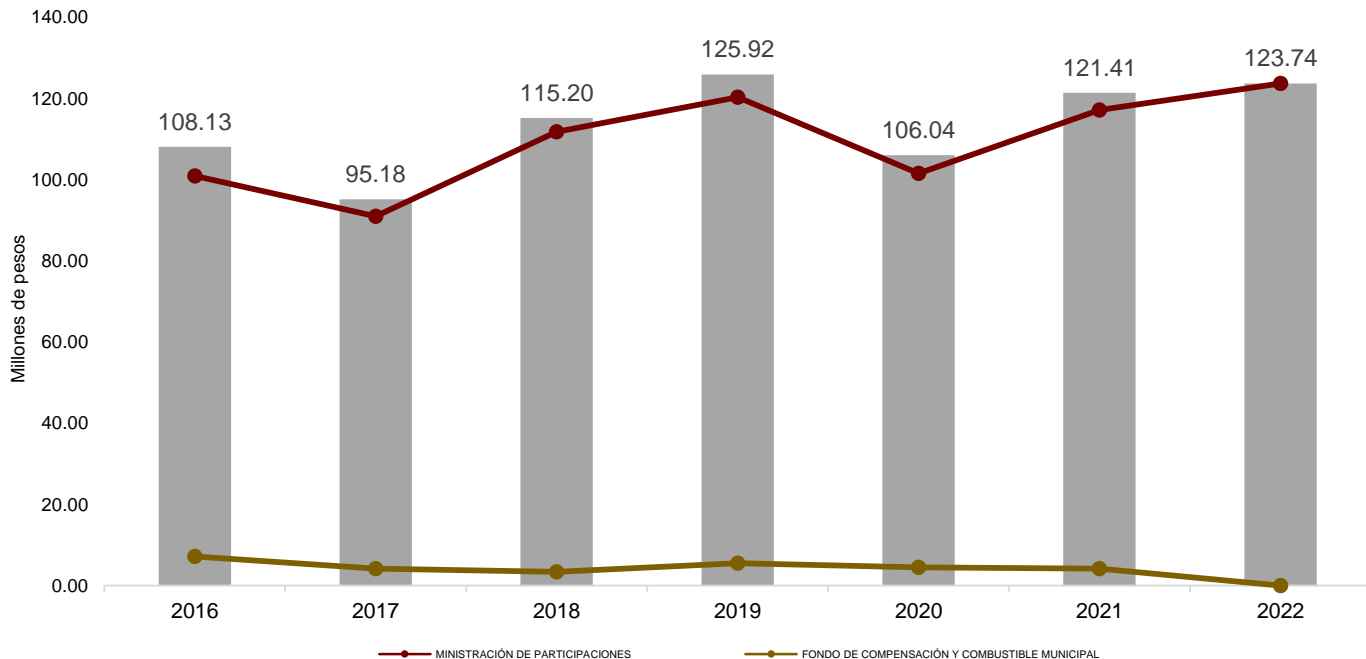
(Cifras nominales en millones de pesos)

	2016	2017	2018	2019	2020	2021	2022
Ministración de Participaciones	100.90	90.97	111.78	120.36	101.54	117.20	123.74
Fondo de Compensación y Combustible Municipal	7.23	4.21	3.42	5.57	4.49	4.21	0.00
<b>Total</b>	<b>108.13</b>	<b>95.18</b>	<b>115.20</b>	<b>125.92</b>	<b>106.04</b>	<b>121.41</b>	<b>123.74</b>

Fuente: Elaboración propia con datos de la Subdirección de Ingresos de la Dirección de Finanzas (información preliminar, sujeta a validación)

## Participaciones Federales en el mes de mayo

(Cifras nominales en millones de pesos)



Fuente: Elaboración propia con datos de la Subdirección de Ingresos de la Dirección de Finanzas (información preliminar, sujeta a validación)

## Participaciones Federales enero-mayo

(Cifras nominales en millones de pesos)

	enero	enero-febrero	enero-marzo	enero-abril	enero-mayo
2016	92.61	196.74	290.56	421.90	530.03
2017	99.56	205.33	300.94	406.27	501.45
2018	102.25	217.70	328.16	436.87	552.07
2019	109.44	242.16	363.52	483.53	609.45
2020	108.32	238.11	345.05	477.35	583.39
2021	108.94	228.31	337.07	484.68	606.09
2022	126.28	277.37	388.84	550.31	674.05

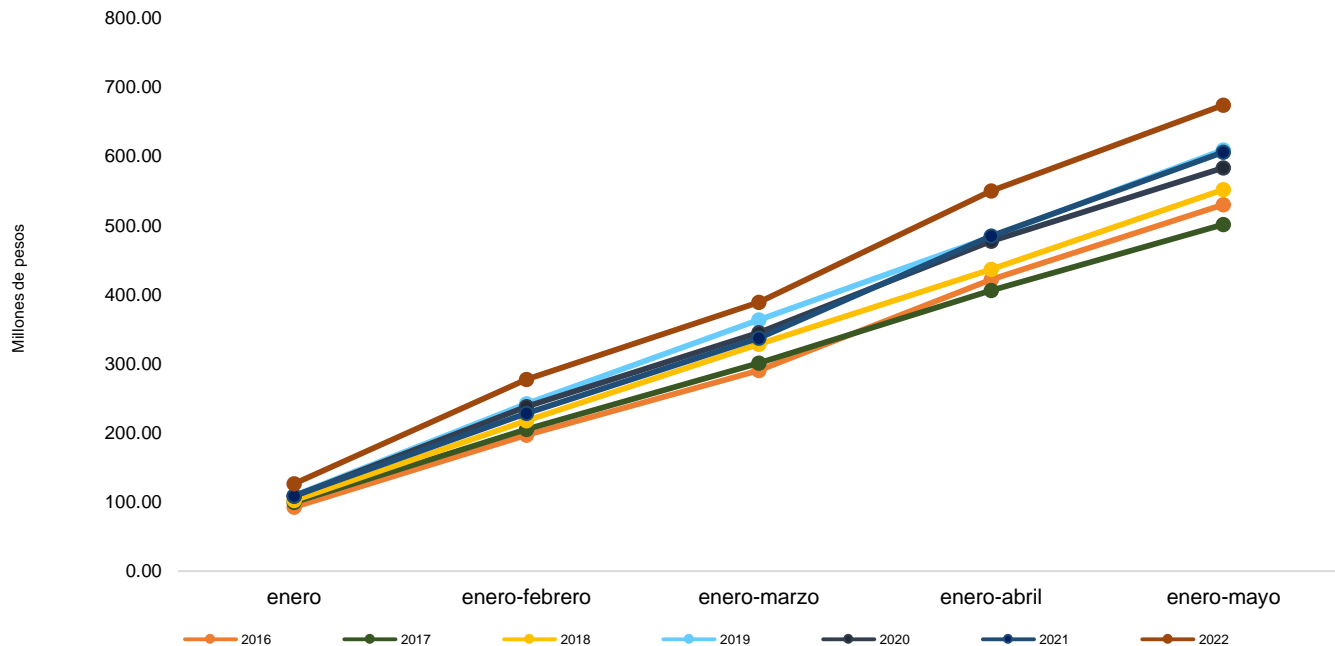
Fuente: Elaboración propia con datos de la Subdirección de Ingresos de la Dirección de Finanzas (información preliminar, sujeta a validación)



H. AYUNTAMIENTO CONSTITUCIONAL  
DE CENTRO 2021-2024

## Participaciones Federales enero-mayo

(Cifras nominales en millones de pesos)



Fuente: Elaboración propia con datos de la Subdirección de Ingresos de la Dirección de Finanzas (información preliminar, sujeta a validación)

**Fondos Distintos de Participaciones y FEIEF en el mes de mayo**  
(Cifras nominales en millones de pesos)

	2016	2017	2018	2019	2020	2021	2022
Colaboración fiscal (ISN)	0.00	1.82	0.00	1.14	0.00	2.54	2.50
Colaboración fiscal (ISR)	0.00	0.00	0.00	31.20	14.23	0.00	10.86
Fondo por coordinación en predial	0.00	0.00	0.00	0.00	1.43	1.90	2.75
Fondo de estabilización de los ingresos de las entidades federativas (FEIEF)	0.00	0.00	0.00	0.00	0.00	0.00	0.00
Productos financieros de participaciones	0.00	0.00	0.00	0.00	0.00	0.00	0.01
<b>Total</b>	<b>0.00</b>	<b>1.82</b>	<b>0.00</b>	<b>32.34</b>	<b>15.66</b>	<b>4.44</b>	<b>16.12</b>

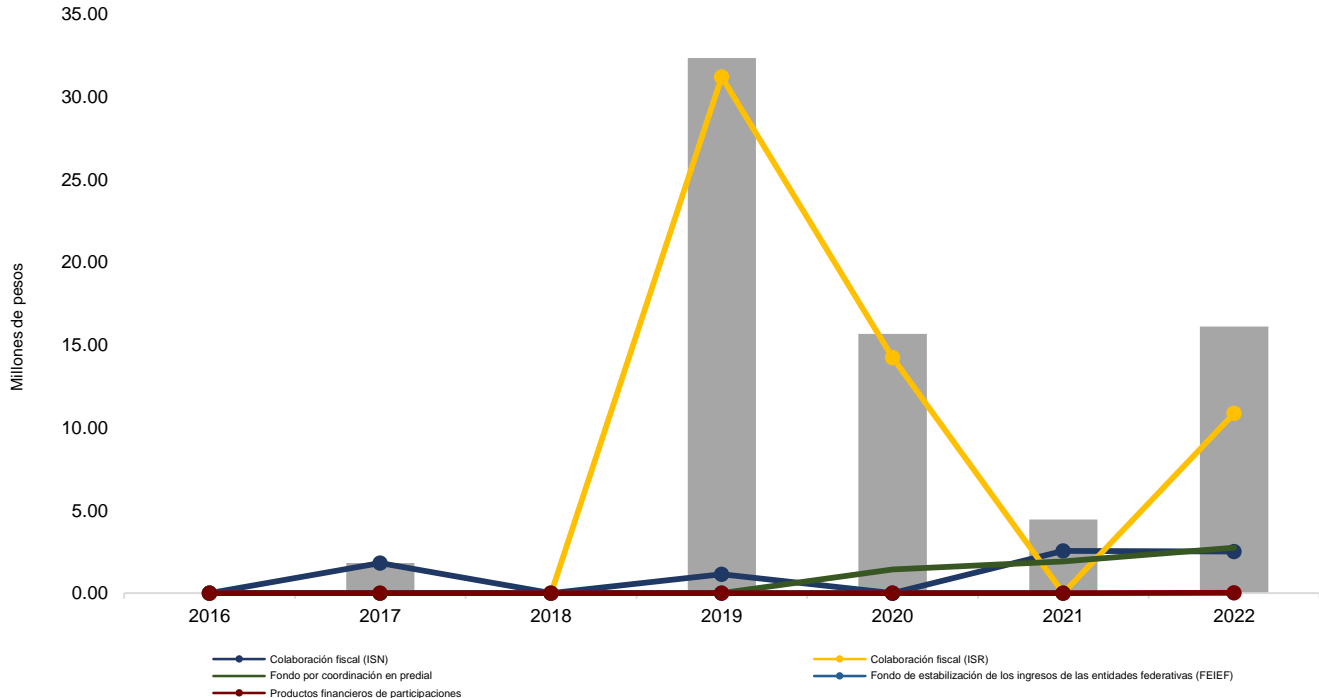
Fuente: Elaboración propia con datos de la Subdirección de Ingresos de la Dirección de Finanzas (información preliminar, sujeta a validación)



H. AYUNTAMIENTO CONSTITUCIONAL  
DE CENTRO 2021-2024

## Fondos Distintos de Participaciones y FEIEF en el mes de mayo

(Cifras nominales en millones de pesos)



Fuente: Elaboración propia con datos de la Subdirección de Ingresos de la Dirección de Finanzas (información preliminar, sujeta a validación)

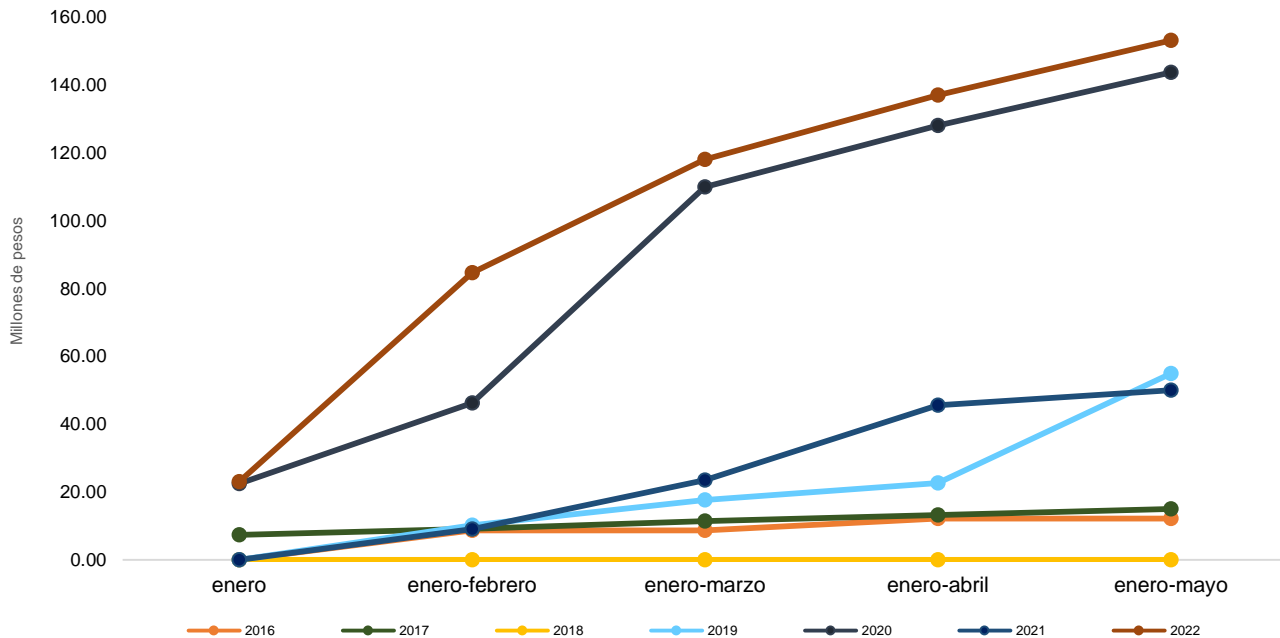
**Fondos Distintos de Participaciones y FEIEF enero-mayo**  
(Cifras nominales en millones de pesos)

	enero	enero-febrero	enero-marzo	enero-abril	enero-mayo
2016	0.00	8.68	8.68	12.12	12.12
2017	7.31	9.12	11.34	13.17	15.00
2018	0.00	0.00	0.00	0.00	0.00
2019	0.00	10.12	17.62	22.57	54.91
2020	22.42	46.20	109.86	128.05	143.70
2021	0.00	9.02	23.48	45.56	50.00
2022	23.02	84.63	118.02	136.96	153.08

Fuente: Elaboración propia con datos de la Subdirección de Ingresos de la Dirección de Finanzas (información preliminar, sujeta a validación)

## Fondos Distintos de Participaciones y FEIEF enero-mayo

(Cifras nominales en millones de pesos)



Fuente: Elaboración propia con datos de la Subdirección de Ingresos de la Dirección de Finanzas (información preliminar, sujeta a validación)

## Aportaciones Federales en el mes de mayo

(Cifras nominales en millones de pesos)

	2016	2017	2018	2019	2020	2021	2022
Ministración de Fondo III	6.02	7.43	8.31	10.35	11.59	11.35	15.89
Ministración de Fondo IV	28.91	31.64	34.39	38.93	40.13	39.57	42.50
FAFEF convenios	0.00	0.00	0.00	0.00	0.00	0.00	0.00
<b>Total</b>	<b>34.93</b>	<b>39.07</b>	<b>42.70</b>	<b>49.28</b>	<b>51.72</b>	<b>50.92</b>	<b>58.39</b>

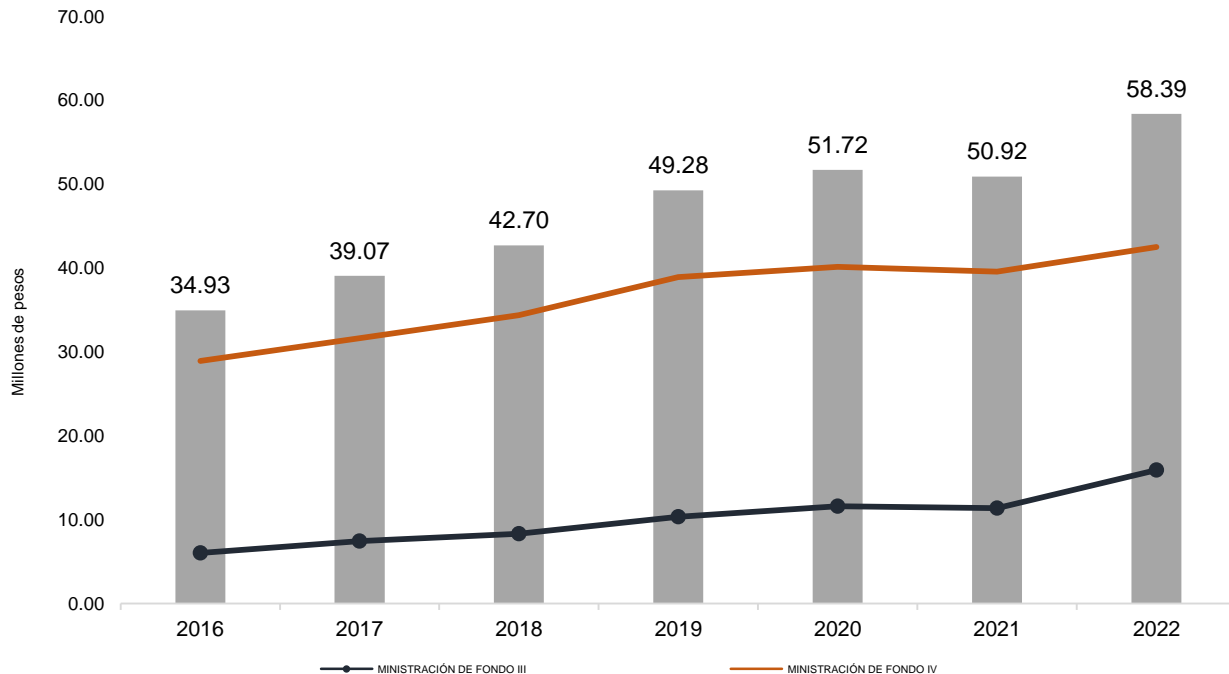
Fuente: Elaboración propia con datos de la Subdirección de Ingresos de la Dirección de Finanzas (información preliminar, sujeta a validación)



H. AYUNTAMIENTO CONSTITUCIONAL  
DE CENTRO 2021-2024

## Aportaciones Federales en el mes de mayo

(Cifras nominales en millones de pesos)



Fuente: Elaboración propia con datos de la Subdirección de Ingresos de la Dirección de Finanzas (información preliminar, sujeta a validación)

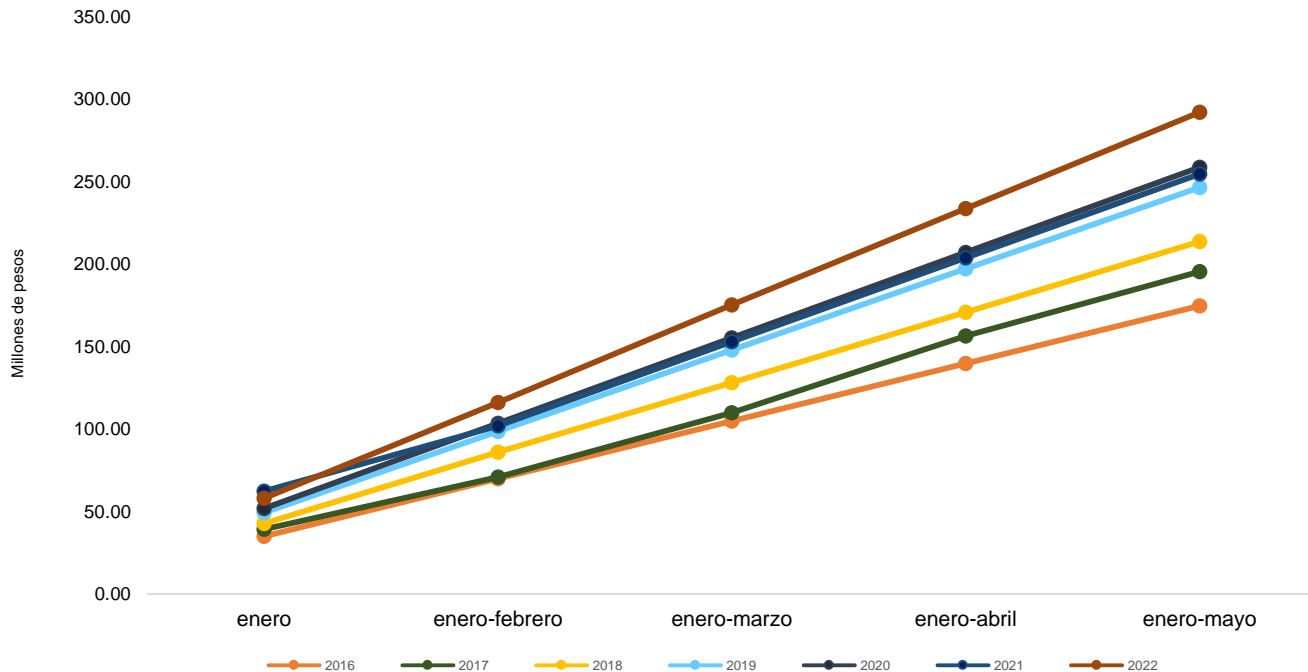
**Aportaciones Federales enero-mayo**  
(Cifras nominales en millones de pesos)

	<b>enero</b>	<b>enero-febrero</b>	<b>enero-marzo</b>	<b>enero-abril</b>	<b>enero-mayo</b>
2016	34.93	69.87	104.80	139.73	174.67
2017	39.07	70.71	109.78	156.28	195.35
2018	42.70	85.93	128.09	170.79	213.49
2019	49.28	98.56	147.84	197.12	246.40
2020	51.72	103.44	155.16	206.88	258.60
2021	62.27	101.84	152.76	203.68	254.60
2022	57.98	115.95	175.16	233.55	291.93

Fuente: Elaboración propia con datos de la Subdirección de Ingresos de la Dirección de Finanzas (información preliminar, sujeta a validación)

## Aportaciones Federales enero-mayo

(Cifras nominales en millones de pesos)



Fuente: Elaboración propia con datos de la Subdirección de Ingresos de la Dirección de Finanzas (información preliminar, sujeta a validación)

## Convenios Federales en el mes de mayo

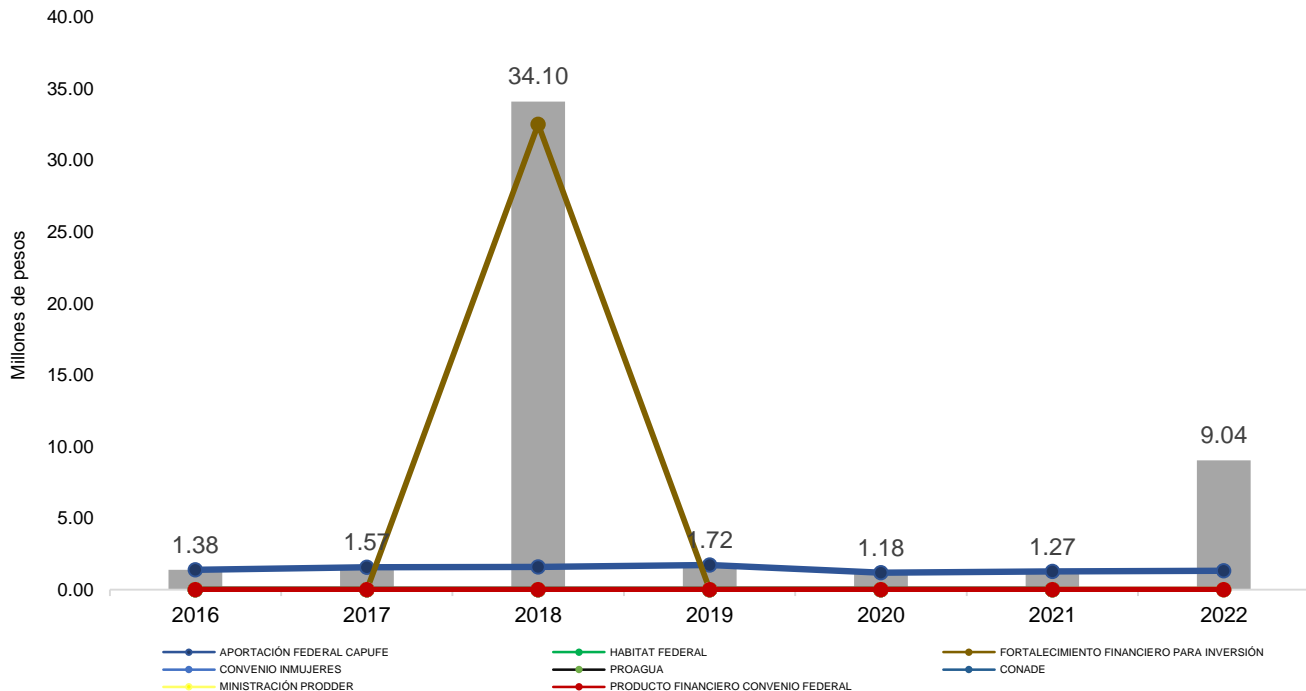
(Cifras nominales en millones de pesos)

	2016	2017	2018	2019	2020	2021	2022
Aportación Federal CAPUFE	1.38	1.57	1.59	1.72	1.18	1.27	1.32
Hábitat Federal	0.00	0.00	0.00	0.00	0.00	0.00	0.00
Fortalecimiento Financiero para Inversión	0.00	0.00	32.51	0.00	0.00	0.00	0.00
Convenio INMUJERES	0.00	0.00	0.00	0.00	0.00	0.00	0.00
PROAGUA	0.00	0.00	0.00	0.00	0.00	0.00	7.73
CONADE	0.00	0.00	0.00	0.00	0.00	0.00	0.00
Ministración PRODDER	0.00	0.00	0.00	0.00	0.00	0.00	0.00
Producto Financiero Convenio Federal	0.00	0.00	0.00	0.00	0.00	0.00	0.00
<b>Total</b>	<b>1.38</b>	<b>1.57</b>	<b>34.10</b>	<b>1.72</b>	<b>1.18</b>	<b>1.27</b>	<b>9.04</b>

Fuente: Elaboración propia con datos de la Subdirección de Ingresos de la Dirección de Finanzas (información preliminar, sujeta a validación)

## Convenios Federales en el mes de mayo

(Cifras nominales en millones de pesos)



Fuente: Elaboración propia con datos de la Subdirección de Ingresos de la Dirección de Finanzas (información preliminar, sujeta a validación)

**Convenios Federales enero-mayo**  
(Cifras nominales en millones de pesos)

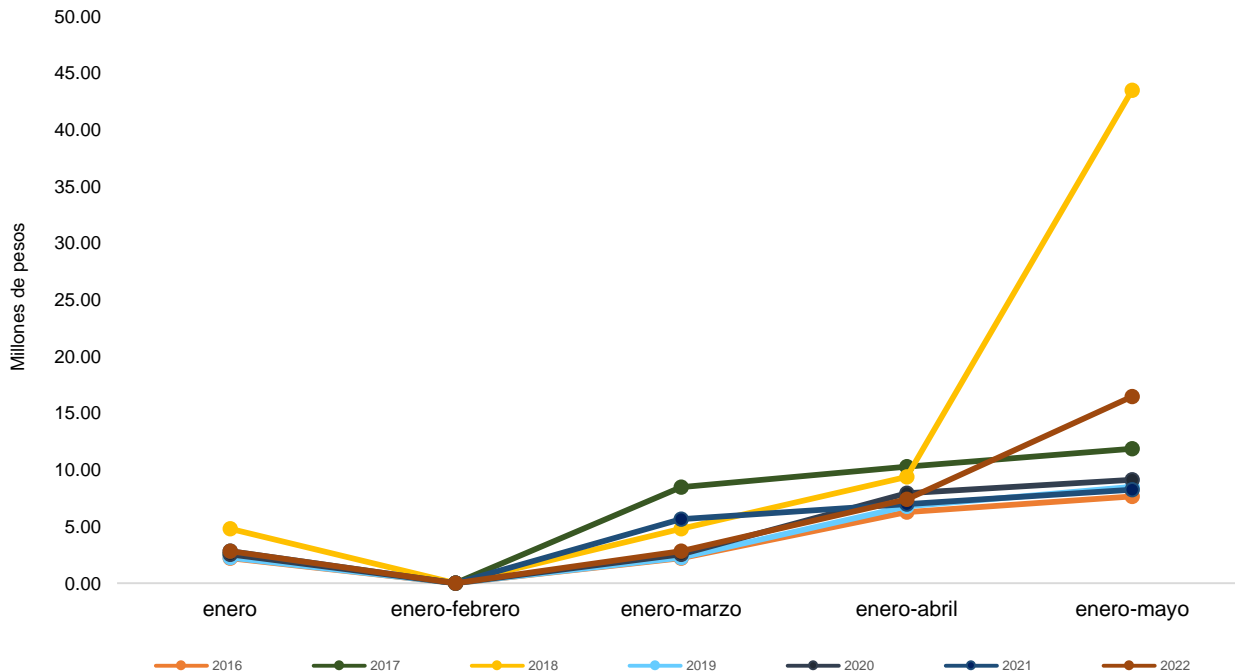
	<b>enero</b>	<b>enero-febrero</b>	<b>enero-marzo</b>	<b>enero-abril</b>	<b>enero-mayo</b>
2016	2.21	0.00	2.21	6.28	7.65
2017	2.58	0.00	8.48	10.29	11.86
2018	4.81	0.00	4.81	9.39	43.49
2019	2.28	0.00	2.28	6.79	8.51
2020	2.56	0.00	2.56	7.95	9.13
2021	2.84	0.00	5.67	7.00	8.26
2022	2.83	0.00	2.84	7.42	16.46

Fuente: Elaboración propia con datos de la Subdirección de Ingresos de la Dirección de Finanzas (información preliminar, sujeta a validación)



H. AYUNTAMIENTO CONSTITUCIONAL  
DE CENTRO 2021-2024

## Convenios Federales enero-mayo (Cifras nominales en millones de pesos)



Fuente: Elaboración propia con datos de la Subdirección de Ingresos de la Dirección de Finanzas (información preliminar, sujeta a validación)



H. AYUNTAMIENTO CONSTITUCIONAL  
DE CENTRO 2021-2024

**CENTRO**  
HONESTIDAD Y RESULTADOS  
2021-2024

## Convenios Estatales en el mes de mayo

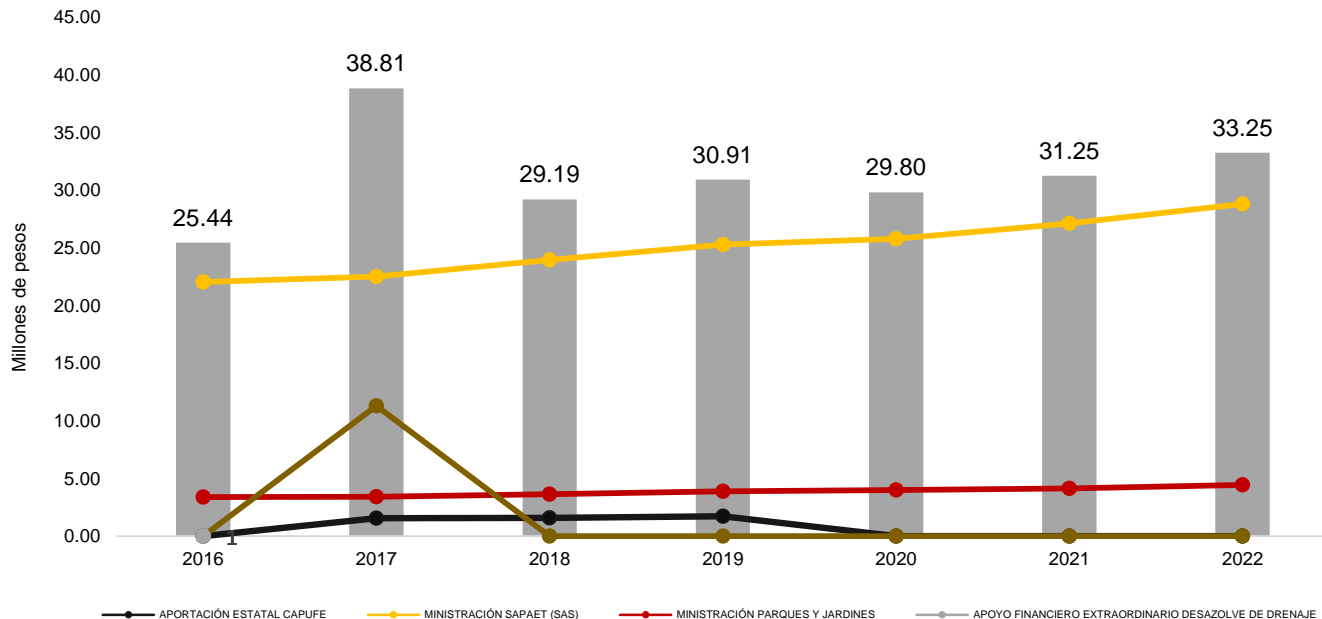
(Cifras nominales en millones de pesos)

	2016	2017	2018	2019	2020	2021	2022
Aportación Estatal CAPUFE	0.00	1.57	1.60	1.72	0.00	0.00	0.00
Ministración Parques y Jardines	3.40	3.42	3.64	3.90	4.01	4.14	4.45
Ministración SAPAET (SAS)	22.04	22.52	23.95	25.28	25.78	27.11	28.80
Apoyo Financiero Extraordinario para Mejoramiento de la Imagen Urbana	0.00	0.00	0.00	0.00	0.00	0.00	0.00
Apoyo Financiero Extraordinario para Protección al Medio Ambiente	0.00	0.00	0.00	0.00	0.00	0.00	0.00
Apoyo Financiero Extraordinario Desazolve de Drenaje	0.00	11.29	0.00	0.00	0.00	0.00	0.00
Aportación Municipal PROAGUA	0.00	0.00	0.00	0.00	0.00	0.00	0.00
Aportación FISE municipal 2017	0.00	0.00	0.00	0.00	0.00	0.00	0.00
Rescate y Rehabilitación de Espacios Públicos	0.00	0.00	0.00	0.00	0.00	0.00	0.00
Aportación FISE Estatal	0.00	0.00	0.00	0.00	0.00	0.00	0.00
Convenio FISE Bienestar H. Ayuntamiento	0.00	0.00	0.00	0.00	0.00	0.00	0.00
Producto Financiero Convenio Estatal	0.00	0.00	0.00	0.00	0.00	0.00	0.00
<b>Total</b>	<b>25.44</b>	<b>38.81</b>	<b>29.19</b>	<b>30.91</b>	<b>29.80</b>	<b>31.25</b>	<b>33.25</b>

Fuente: Elaboración propia con datos de la Subdirección de Ingresos de la Dirección de Finanzas (información preliminar, sujeta a validación)

## Convenios Estatales en el mes de mayo

(Cifras nominales en millones de pesos)



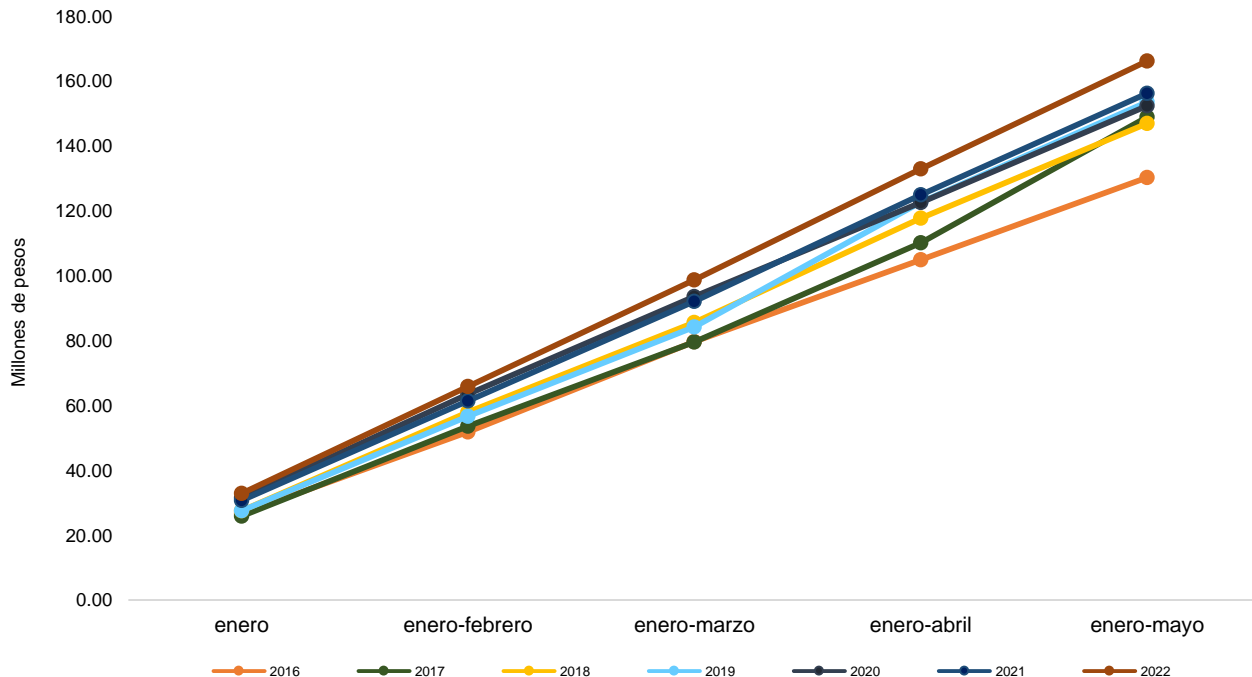
Fuente: Elaboración propia con datos de la Subdirección de Ingresos de la Dirección de Finanzas (información preliminar, sujeta a validación)

**Convenios Estatales enero-mayo**  
(Cifras nominales en millones de pesos)

	<b>enero</b>	<b>enero-febrero</b>	<b>enero-marzo</b>	<b>enero-abril</b>	<b>enero-mayo</b>
2016	26.66	51.86	79.72	104.92	130.36
2017	25.95	53.65	79.59	110.16	148.97
2018	27.59	58.00	85.60	117.80	146.99
2019	27.59	56.66	84.26	122.76	153.67
2020	31.54	63.54	93.59	122.61	152.41
2021	30.70	61.40	92.11	125.03	156.27
2022	32.93	65.85	98.78	132.99	166.24

Fuente: Elaboración propia con datos de la Subdirección de Ingresos de la Dirección de Finanzas (información preliminar, sujeta a validación)

## Convenios Estatales enero- mayo (Cifras nominales en millones de pesos)



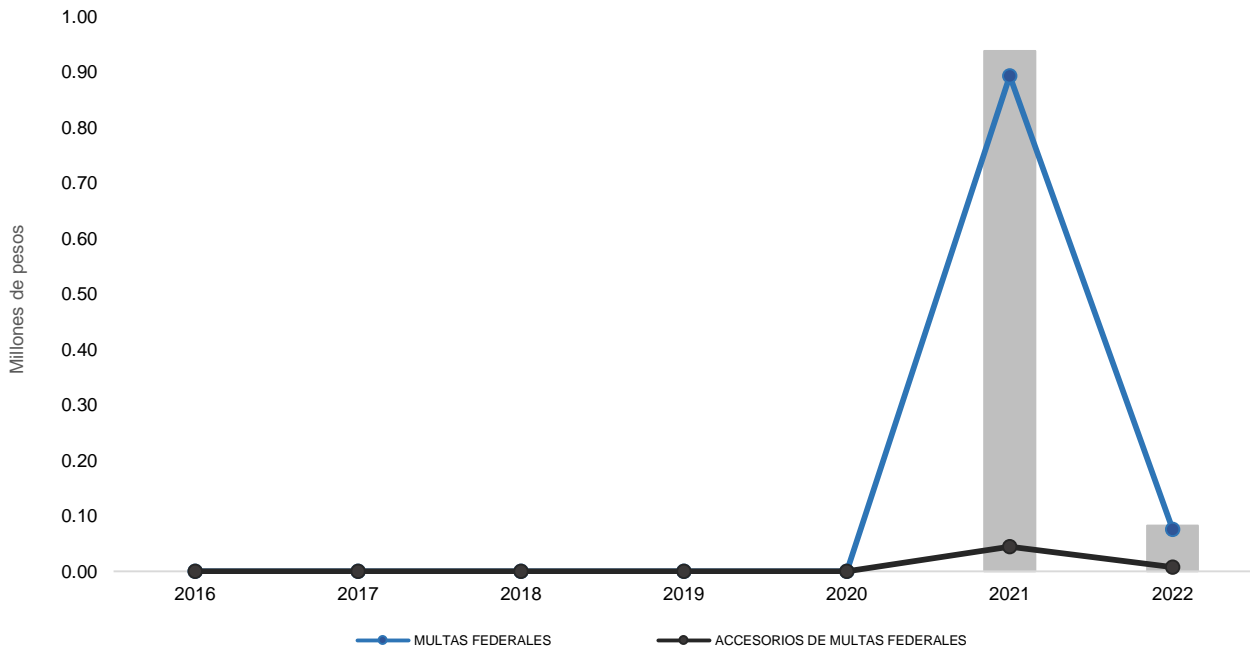
Fuente: Elaboración propia con datos de la Subdirección de Ingresos de la Dirección de Finanzas (información preliminar, sujeta a validación)

**Incentivos Derivados de Colaboración Fiscal en el mes de mayo**  
(Cifras nominales en millones de pesos)

	2016	2017	2018	2019	2020	2021	2022
Multas Federales	0.00	0.00	0.00	0.00	0.00	0.89	0.08
Accesorios de Multas Federales	0.00	0.00	0.00	0.00	0.00	0.04	0.01
<b>Total</b>	<b>0.00</b>	<b>0.00</b>	<b>0.00</b>	<b>0.00</b>	<b>0.00</b>	<b>0.94</b>	<b>0.08</b>

Fuente: Elaboración propia con datos de la Subdirección de Ingresos de la Dirección de Finanzas (información preliminar, sujeta a validación)

## Incentivos Derivados de Colaboración Fiscal en el mes de mayo (Cifras nominales en millones de pesos)

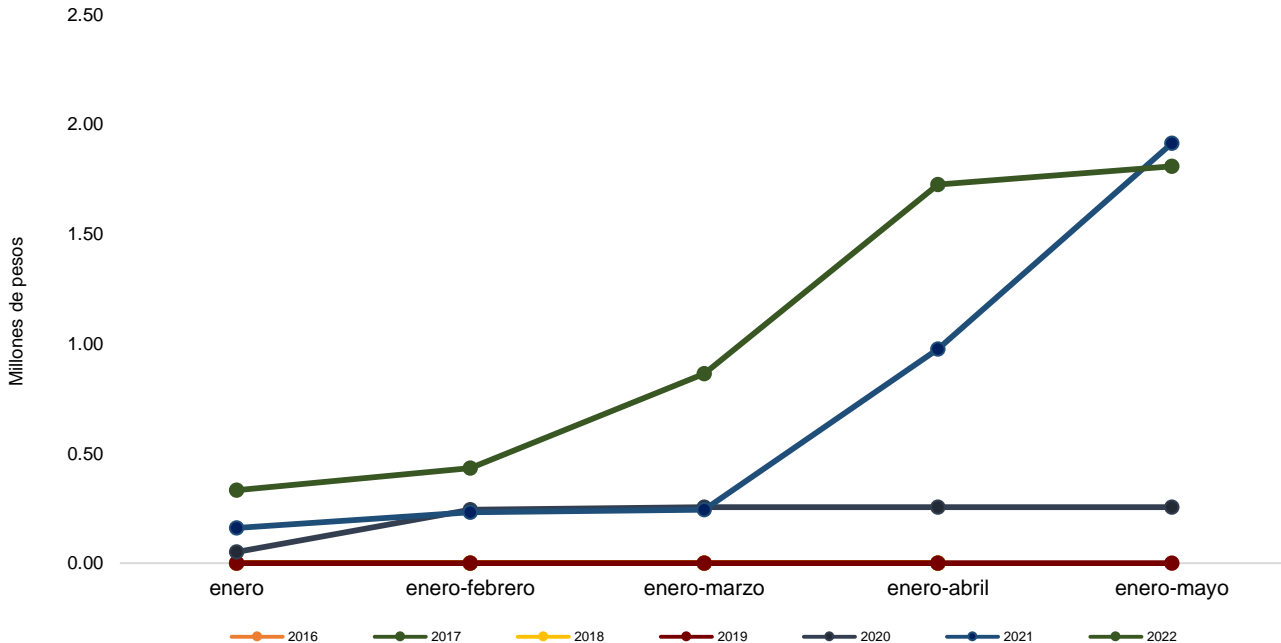


Fuente: Elaboración propia con datos de la Subdirección de Ingresos de la Dirección de Finanzas (información preliminar, sujeta a validación)

	enero	enero-febrero	enero-marzo	enero-abril	enero-mayo
2016	0.00	0.00	0.00	0.00	0.00
2017	0.00	0.00	0.00	0.00	0.00
2018	0.00	0.00	0.00	0.00	0.00
2019	0.00	0.00	0.00	0.00	0.00
2020	0.05	0.24	0.25	0.25	0.25
2021	0.16	0.23	0.24	0.98	1.91
2022	0.33	0.43	0.86	1.73	1.81

Fuente: Elaboración propia con datos de la Subdirección de Ingresos de la Dirección de Finanzas (información preliminar, sujeta a validación)

## Incentivos Derivados de Colaboración Fiscal enero-mayo (Cifras nominales en millones de pesos)



Fuente: Elaboración propia con datos de la Subdirección de Ingresos de la Dirección de Finanzas (información preliminar, sujeta a validación)

**Transferencias, Asignaciones, Subsidios y Otros en el mes de mayo**  
(Cifras nominales en millones de pesos)

	2016	2017	2018	2019	2020	2021	2022
Proyecto de Desarrollo Regional	0.00	22.37	0.00	0.00	0.00	0.00	0.00
Programas Regionales	0.00	0.00	0.00	0.00	0.00	0.00	0.00
Fondo para el Fortalecimiento de la Infraestructura Estatal y Municipal (Fortalece 1 Y 2)	2.97	5.02	0.00	0.00	0.00	0.00	0.00
Convenio De Modernización	0.00	0.00	0.00	0.00	0.00	0.00	0.00
Fondo de Apoyo en Infraestructura y Productividad	0.00	0.00	0.00	0.00	0.00	0.00	0.00
Fortalecimiento Ambiental en Entidades Federativas	0.00	0.00	0.00	0.00	0.00	0.00	0.00
Empleo Temporal	0.00	0.00	0.00	0.00	0.00	0.00	0.00
<b>Transferencias, Asignaciones, Subsidios y Otros (Hasta el 2017)</b>	<b>2.97</b>	<b>27.39</b>	<b>0.00</b>	<b>0.00</b>	<b>0.00</b>	<b>0.00</b>	<b>0.00</b>

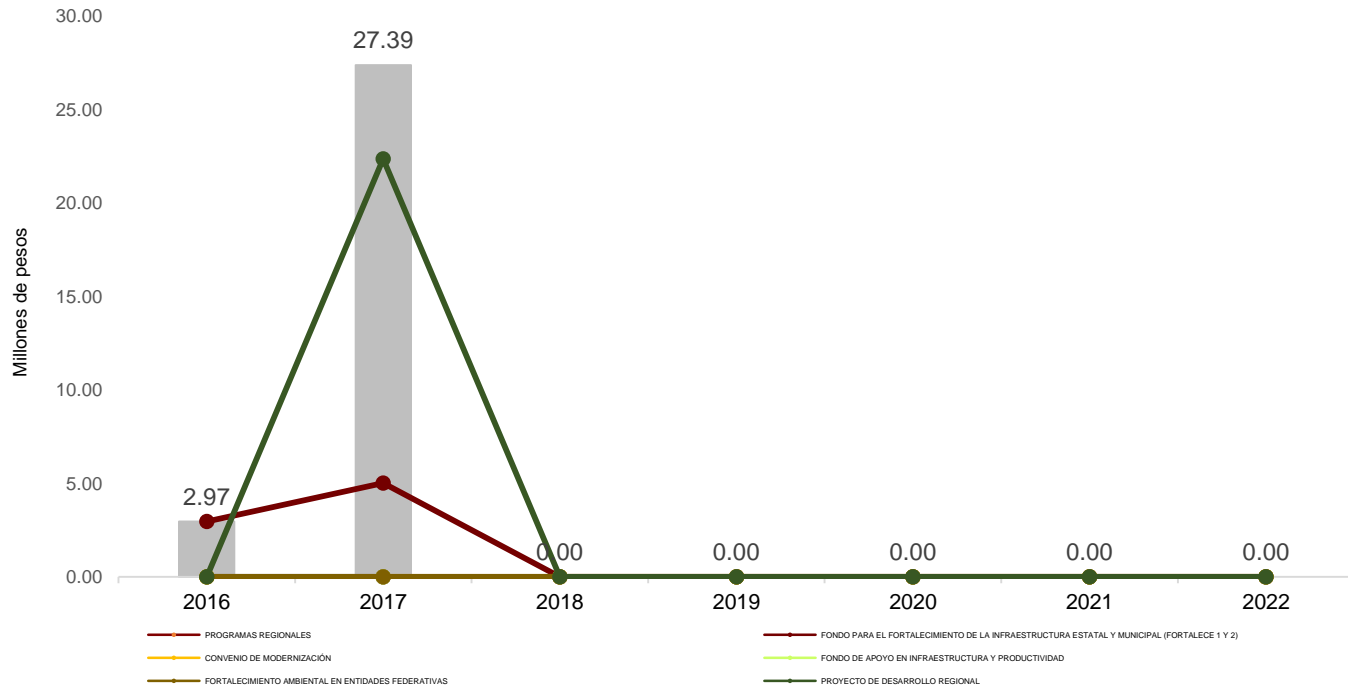
Fuente: Elaboración propia con datos de la Subdirección de Ingresos de la Dirección de Finanzas (información preliminar, sujeta a validación)



H. AYUNTAMIENTO CONSTITUCIONAL DE CENTRO 2021-2024

# Transferencias, Asignaciones, Subsidios y Otros en el mes de mayo

(Cifras nominales en millones de pesos)



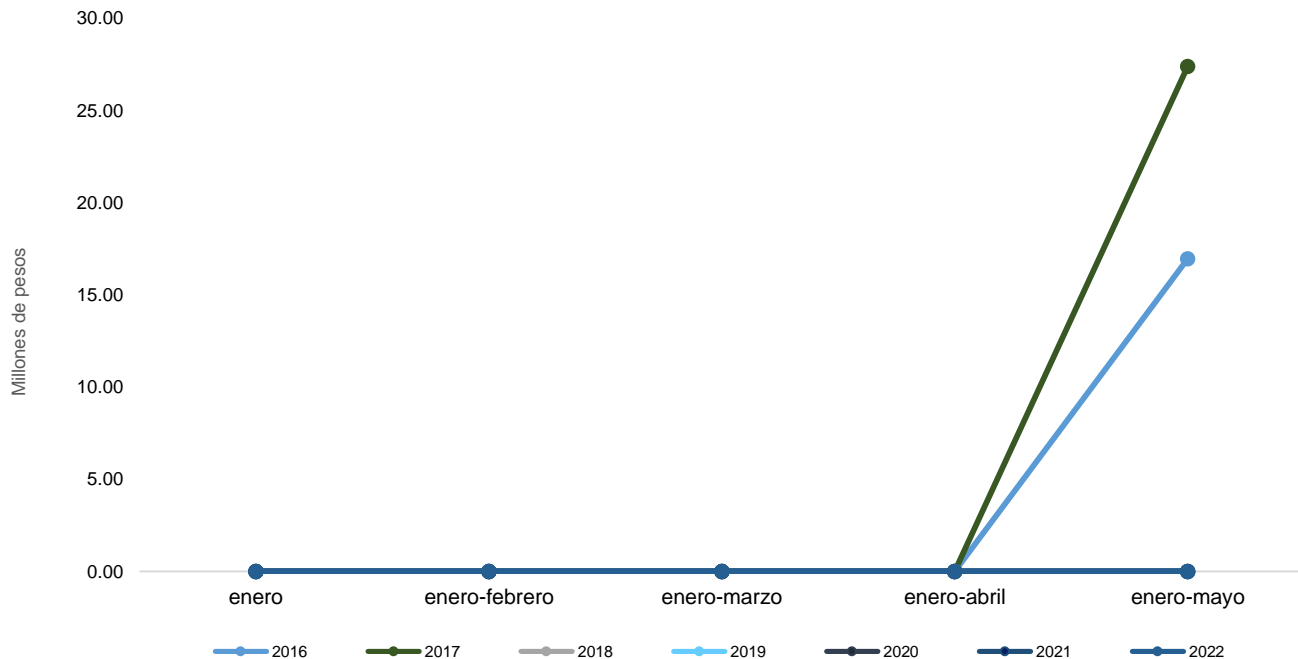
Fuente: Elaboración propia con datos de la Subdirección de Ingresos de la Dirección de Finanzas (información preliminar, sujeta a validación)

**Transferencias, Asignaciones, Subsidios y Otros enero-mayo**  
(Cifras nominales en millones de pesos)

	<b>enero</b>	<b>enero-febrero</b>	<b>enero-marzo</b>	<b>enero-abril</b>	<b>enero-mayo</b>
2016	0.00	0.00	0.00	0.00	16.97
2017	0.00	0.00	0.00	0.00	27.39
2018	0.00	0.00	0.00	0.00	0.00
2019	0.00	0.00	0.00	0.00	0.00
2020	0.00	0.00	0.00	0.00	0.00
2021	0.00	0.00	0.00	0.00	0.00
2022	0.00	0.00	0.00	0.00	0.00

Fuente: Elaboración propia con datos de la Subdirección de Ingresos de la Dirección de Finanzas (información preliminar, sujeta a validación)

## Transferencias, Asignaciones, Subsidios y Otros enero-mayo (Cifras nominales en millones de pesos)



Fuente: Elaboración propia con datos de la Subdirección de Ingresos de la Dirección de Finanzas (información preliminar, sujeta a validación)

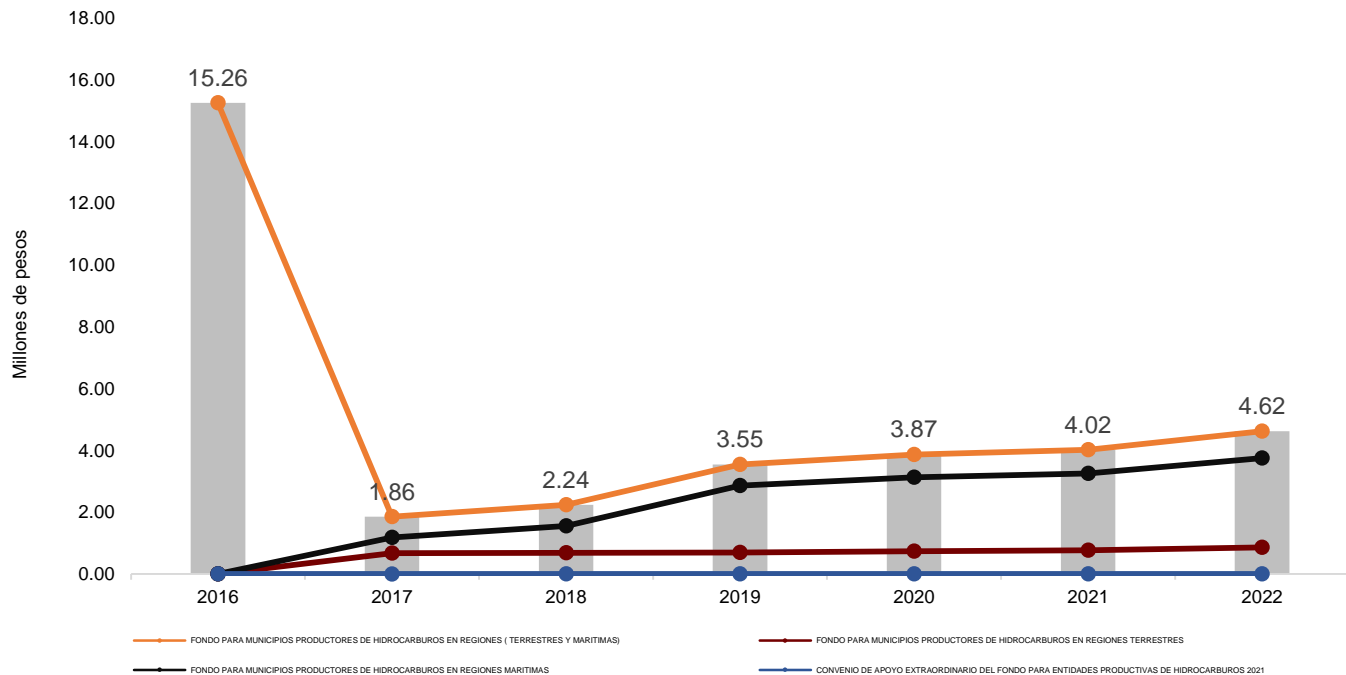
## Fondos Distintos de Aportaciones en el mes de mayo

(Cifras nominales en millones de pesos)

	2016	2017	2018	2019	2020	2021	2022
Fondo para Municipios Productores de Hidrocarburos en Regiones (Terrestres Y Marítimas)	15.26	1.86	2.24	3.55	3.87	4.02	4.62
Fondo para Municipios Productores de Hidrocarburos en Regiones Terrestres	0.00	0.67	0.68	0.69	0.74	0.77	0.87
Fondo para Municipios Productores de Hidrocarburos en Regiones Marítimas	0.00	1.19	1.56	2.86	3.13	3.26	3.75
Convenio de Apoyo Extraordinario del Fondo para Entidades Productivas de Hidrocarburos 2021	0.00	0.00	0.00	0.00	0.00	0.00	0.00
<b>Total</b>	<b>15.26</b>	<b>1.86</b>	<b>2.24</b>	<b>3.55</b>	<b>3.87</b>	<b>4.02</b>	<b>4.62</b>

Fuente: Elaboración propia con datos de la Subdirección de Ingresos de la Dirección de Finanzas (información preliminar, sujeta a validación)

## Fondos Distintos de Aportaciones en el mes de mayo (Cifras nominales en millones de pesos)



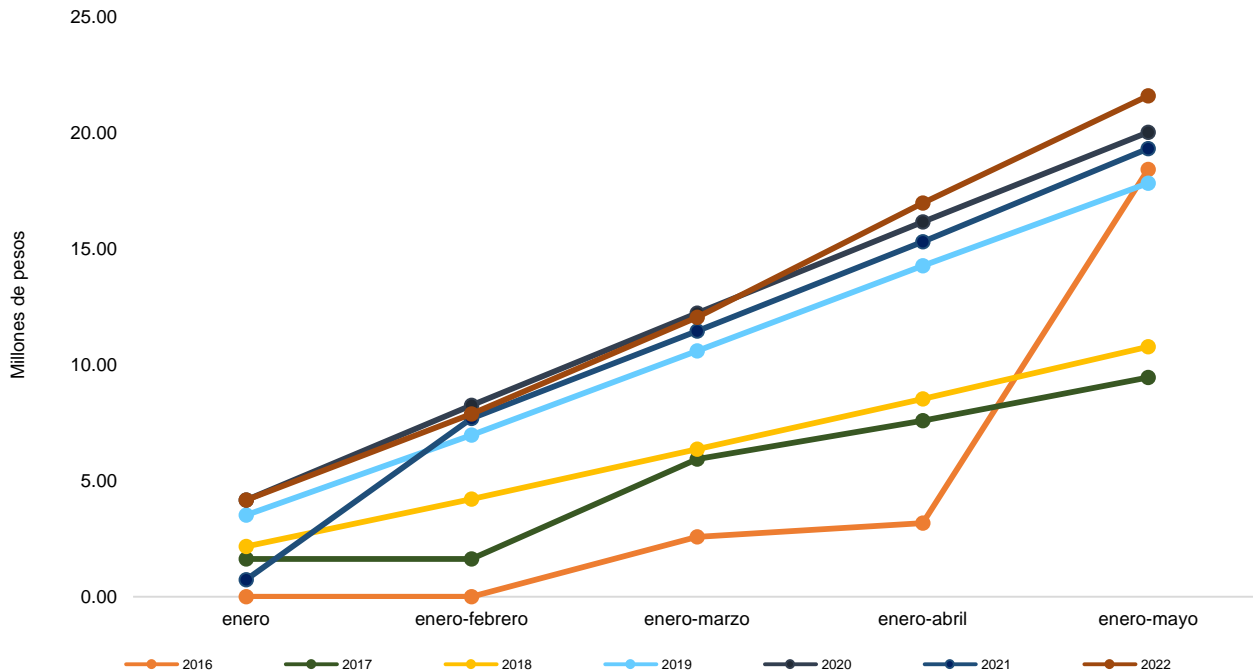
Fuente: Elaboración propia con datos de la Subdirección de Ingresos de la Dirección de Finanzas (información preliminar, sujeta a validación)

	enero	enero-febrero	enero-marzo	enero-abril	enero-mayo
2016	0.00	0.00	2.59	3.18	18.43
2017	1.63	1.63	5.94	7.60	9.46
2018	2.17	4.21	6.37	8.54	10.78
2019	3.53	6.98	10.61	14.29	17.84
2020	4.17	8.26	12.24	16.17	20.04
2021	0.74	7.69	11.47	15.31	19.34
2022	4.17	7.88	12.05	16.99	21.61

Fuente: Elaboración propia con datos de la Subdirección de Ingresos de la Dirección de Finanzas (información preliminar, sujeta a validación)

## Fondos Distintos de Aportaciones enero-mayo

(Cifras nominales en millones de pesos)



Fuente: Elaboración propia con datos de la Subdirección de Ingresos de la Dirección de Finanzas (información preliminar, sujeta a validación)



H. AYUNTAMIENTO CONSTITUCIONAL  
DE CENTRO 2021-2024

**CENTRO**  
HONESTIDAD Y RESULTADOS  
2021-2024

# Ley de Ingresos 2022

## Proyección Acumulada-Recaudación Acumulada mayo

		PARTICIPACIONES, APORTACIONES, CONVENIOS, INCENTIVOS DERIVADOS DE LA COLABORACIÓN FISCAL Y FONDOS DISTINTOS DE APORTACIONES				
8	1	<b>PARTICIPACIONES</b>	<b>139,349,670.05</b>	<b>139,854,270.19</b>	<b>504,600.14</b>	<b>0.36</b>
8	1 09	FONDO MUNICIPAL DE PARTICIPACIONES (22%)	123,312,684.00	123,737,372.00	424,688.00	0.34
8	1 10	FONDOS DISTINTOS DE PARTICIPACIONES	15,945,319.39	16,109,423.00	164,103.61	1.03
8	1 11	FONDO DE FEIF	0.00	0.00	0.00	N/A
8	1 12	PRODUCTOS FINANCIEROS PARTICIPACIONES	91,666.66	7,475.19	- 84,191.47	- 91.85
		<b>TOTAL PARTICIPACIONES</b>	<b>139,349,670.05</b>	<b>139,854,270.19</b>	<b>504,600.14</b>	<b>0.36</b>
8	2	<b>APORTACIONES</b>	<b>53,489,849.99</b>	<b>58,386,648.00</b>	<b>4,896,798.01</b>	<b>9.15</b>
8	2 03	FONDO PARA LA INFRAESTRUCTURA SOCIAL	12,293,971.82	15,888,206.00	3,594,234.18	29.24
8	2 04	FONDO PARA EL FORTALECIMIENTO DE LOS MUNICIPIOS Y DE LAS	41,195,878.17	42,498,442.00	1,302,563.83	3.16
8	2 05	PRODUCTOS FINANCIEROS APORTACIONES	0.00	0.00	0.00	N/A
		<b>TOTAL APORTACIONES</b>	<b>53,489,849.99</b>	<b>58,386,648.00</b>	<b>4,896,798.01</b>	<b>9.15</b>
8	3	<b>CONVENIOS</b>	<b>49,756,510.92</b>	<b>42,293,588.71</b>	<b>- 7,462,922.21</b>	<b>- 15.00</b>
8	3 01	FEDERAL	9,771,774.77	9,044,631.05	- 727,143.72	- 7.44
8	3 02	CONVENIOS ESTADOS MUNICIPIOS	39,973,569.48	33,244,313.00	- 6,729,256.48	- 16.83
8	3 03	PRODUCTOS FINANCIEROS CONVENIOS	11,666.67	4,644.66	- 6,522.01	- 58.41
		<b>TOTAL CONVENIOS</b>	<b>49,756,510.92</b>	<b>42,293,588.71</b>	<b>- 7,462,922.21</b>	<b>- 15.00</b>
8	4	<b>INCENTIVOS DERIVADOS DE LA COLABORACIÓN FISCAL</b>	<b>208,929.59</b>	<b>83,064.36</b>	<b>- 125,865.23</b>	<b>- 60.24</b>
8	4 03	MULTAS FEDERALES	197,652.09	75,589.20	- 122,062.89	- 61.76
8	4 04	ACCESORIOS DE MULTAS FEDERALES	11,277.50	7,475.16	- 3,802.34	- 33.72
		<b>TOTAL INCENTIVOS DERIVADOS DE LA COLABORACIÓN FISCAL</b>	<b>208,929.59</b>	<b>83,064.36</b>	<b>- 125,865.23</b>	<b>- 60.24</b>
8	5	<b>FONDOS DISTINTOS DE APORTACIONES</b>	<b>3,686,681.91</b>	<b>4,620,106.00</b>	<b>933,424.09</b>	<b>25.32</b>
8	5 01	FONDO PARA LAS ENTIDADES FEDERATIVAS Y MUNICIPIOS PRODUCTOS FINANCIEROS	3,686,681.91	4,620,106.00	933,424.09	25.32
		<b>TOTAL FONDOS DISTINTOS DE APORTACIONES</b>	<b>3,686,681.91</b>	<b>4,620,106.00</b>	<b>933,424.09</b>	<b>25.32</b>
		<b>TOTAL DE PARTICIPACIONES, APORTACIONES, CONVENIOS, INCENTIVOS DERIVADOS DE LA COLABORACIÓN FISCAL Y FONDOS DISTINTOS DE APORTACIONES</b>	<b>246,491,642.46</b>	<b>245,237,677.26</b>	<b>- 1,253,965.20</b>	<b>- 0.51</b>
10		<b>INGRESOS DERIVADOS DE FINANCIAMIENTO</b>				
10	1	<b>ENDEUDAMIENTO INTERNO</b>	<b>0.00</b>	<b>0.00</b>	<b>0.00</b>	<b>N/A</b>
10	1 01	DEUDA INTERNA	0.00	0.00	0.00	N/A
		<b>TOTAL DE INGRESOS DERIVADOS DE FINANCIAMIENTO</b>	<b>0.00</b>	<b>0.00</b>	<b>0.00</b>	<b>N/A</b>
		<b>TOTAL INGRESOS PROPIOS MÁS TOTAL DE PARTICIPACIONES, APORTACIONES, CONVENIOS, INCENTIVOS DERIVADOS DE LA COLABORACIÓN FISCAL Y FONDOS DISTINTOS DE APORTACIONES MÁS INGRESOS DERIVADOS DE FINANCIAMIENTO</b>	<b>279,022,331.14</b>	<b>286,773,611.88</b>	<b>7,751,280.74</b>	<b>2.78</b>

CLAVE INGRESO	RUBROS	ESTIMACIÓN MAYO	RECAUDACIÓN MAYO	VARIACIÓN ABSOLUTA	VARIACIÓN RELATIVA
1	<b>IMPUESTOS</b>				
1 1	<b>IMPUESTOS SOBRE LOS INGRESOS</b>	<b>121,948.00</b>	<b>540,204.00</b>	<b>418,256.00</b>	<b>N/A</b>
1 1 04	SOBRE ESPECTÁCULOS PÚBLICOS	121,948.00	540,204.00	418,256.00	N/A
1 2	<b>IMPUESTO SOBRE EL PATRIMONIO</b>	<b>8,011,485.38</b>	<b>8,083,286.38</b>	<b>71,801.00</b>	<b>0.90</b>
1 2 02	IMPUESTO PREDIAL	8,011,485.38	8,083,286.38	71,801.00	0.90
1 3	<b>IMPUESTO SOBRE LA PRODUCCIÓN, EL CONSUMO Y LAS TRANSACCIONES</b>	<b>7,226,580.00</b>	<b>11,262,214.06</b>	<b>4,035,634.06</b>	<b>55.84</b>
1 3 04	TRASLADO DE DOMINIO DE BIENES INMUEBLES	7,226,580.00	11,262,214.06	4,035,634.06	55.84
1 7	<b>ACCESORIOS DE IMPUESTOS</b>	<b>1,884,726.73</b>	<b>3,419,266.46</b>	<b>1,534,539.73</b>	<b>81.42</b>
1 7 01	RECARGOS DE IMPUESTOS	967,231.68	1,764,323.07	797,091.39	82.41
1 7 02	MULTAS DE IMPUESTOS	422,995.05	696,593.20	273,598.15	64.68
1 7 04	GASTO DE EJECUCIÓN	494,500.00	958,350.19	463,850.19	93.80
	<b>TOTAL IMPUESTOS</b>	<b>17,244,740.11</b>	<b>23,304,970.90</b>	<b>6,060,230.79</b>	<b>35.14</b>
4	<b>DERECHOS</b>				
4 3	<b>POR PRESTACIÓN DE SERVICIOS</b>	<b>2,708,919.91</b>	<b>3,089,571.06</b>	<b>380,651.15</b>	<b>14.05</b>
4 3 18	LICENCIAS Y PERMISOS DE CONSTRUCCIÓN	781,790.33	367,942.28	- 413,848.05	- 52.94
4 3 19	DE LAS LICENCIAS Y DE LOS PERMISOS PARA FRACCIONAMIENTOS, REPARTICIONES Y REPARTICIONES DE TERRENOS	181,026.74	170,201.91	- 10,724.83	- 5.92
4 3 20	DE LA PROPIEDAD MUNICIPAL	62,279.78	49,072.20	- 13,207.58	- 21.21
4 3 21	DE LOS SERVICIOS MUNICIPALES DE OBRAS	448,000.34	852,570.18	404,569.84	90.31
4 3 22	DE LA EXPEDICIÓN DE TÍTULOS DE TERRENOS MUNICIPALES	16,489.53	11,931.28	- 4,558.25	- 27.64
4 3 23	SERVICIOS, REGISTROS E INSCRIPCIÓNES	1,219,333.19	1,637,753.21	418,420.02	34.32
4 4	<b>OTROS DERECHOS</b>	<b>11,684,570.61</b>	<b>12,520,763.10</b>	<b>836,192.49</b>	<b>7.16</b>
4 4 02	OTROS	11,684,570.61	12,520,763.10	836,192.49	7.16
4 5	<b>ACCESORIOS DE DERECHOS</b>	<b>358,414.84</b>	<b>572,531.08</b>	<b>214,116.24</b>	<b>59.74</b>
4 5 01	RECARGOS	358,414.84	572,531.08	214,116.24	59.74
	<b>TOTAL DERECHOS</b>	<b>14,751,905.36</b>	<b>16,182,865.24</b>	<b>1,430,959.88</b>	<b>9.70</b>
5	<b>PRODUCTOS</b>				
5 1	<b>PRODUCTOS DE TIPO CORRIENTES</b>	<b>173,307.78</b>	<b>1,122,663.24</b>	<b>949,355.46</b>	<b>547.79</b>
5 1 01	ARRENDAMIENTO Y EXPLOTACIÓN DE BIENES DEL MUNICIPIO	69,676.76	167,923.79	98,247.03	141.00
5 1 02	PRODUCTOS FINANCIEROS	103,631.02	954,739.45	851,108.43	821.29
5 2	<b>ENAJENACIÓN DE BIENES</b>	<b>0.00</b>	<b>0.00</b>	<b>0.00</b>	<b>N/A</b>
5 2 03	ENAJENACIÓN DE BIENES	0.00	0.00	0.00	N/A
5 2 04	ENAJENACIÓN DE BIENES POR SUBASTA	0.00	0.00	0.00	N/A
	<b>TOTAL PRODUCTOS</b>	<b>173,307.78</b>	<b>1,122,663.24</b>	<b>949,355.46</b>	<b>547.79</b>
6	<b>APROVECHAMIENTOS</b>				
6 1	<b>APROVECHAMIENTOS DE TIPO CORRIENTES</b>	<b>322,135.35</b>	<b>913,445.44</b>	<b>591,310.09</b>	<b>183.56</b>
6 1 02	MULTAS	246,658.44	275,939.40	29,280.96	11.87
6 1 03	INDENIZACIONES	30,495.60	7,123.08	- 23,372.52	- N/A
6 1 04	REINTEGROS	20,591.70	546,422.96	525,831.26	2,553.61
6 1 09	OTROS APROVECHAMIENTOS	24,389.61	83,960.10	59,570.39	244.24
6 3	<b>ACCESORIOS DE APROVECHAMIENTOS</b>	<b>38,600.08</b>	<b>11,989.80</b>	<b>- 26,610.28</b>	<b>- 68.94</b>
6 3 01	ACCESORIOS DE MULTAS	38,600.08	11,989.80	- 26,610.28	- 68.94
	<b>TOTAL DE APROVECHAMIENTOS</b>	<b>360,735.43</b>	<b>925,435.24</b>	<b>564,699.81</b>	<b>156.54</b>
	<b>TOTAL DE INGRESOS PROPIOS</b>	<b>32,530,688.68</b>	<b>41,535,934.62</b>	<b>9,005,245.94</b>	<b>27.68</b>



CLAVE INGRESO	RUBROS	LEY DE INGRESO 2022	ESTIMACIÓN ACUMULADO ENERO MAYO	RECAUDACIÓN ACUMULADO ENERO-MAYO	VARIACIÓN ABSOLUTA	VARIACIÓN RELATIVA
1	IMPUESTOS					
1 1	IMPUESTOS SOBRE LOS INGRESOS	626,247.37	131,334.17	264,273.20	N/A	N/A
1 04	SOBRE ESPECTÁCULOS PÚBLICOS	626,247.37	131,334.17	264,273.20	N/A	N/A
1 2	IMPUESTO SOBRE EL PATRIMONIO	207,398,304.78	118,046,918.04	132,601,504.06	14,554,586.02	12.33
1 202	IMPUESTO PREDIAL	207,398,304.78	118,046,918.04	132,601,504.06	14,554,586.02	12.33
1 3	IMPUESTO SOBRE LA PRODUCCIÓN, EL CONSUMO Y LAS TRANSACCIONES	91,656,248.83	28,708,847.52	38,223,330.38	9,514,482.86	33.14
1 304	TRASLADO DE DOMINIO DE BIENES INMUEBLES	91,656,248.83	28,708,847.52	38,223,330.38	9,514,482.86	33.14
1 7	ACCESORIOS DE IMPUESTOS	29,237,431.46	11,097,536.28	16,678,786.18	5,581,249.90	50.29
1 701	RECARGOS DE IMPUESTOS	13,689,158.32	4,098,615.75	6,822,279.22	2,723,663.47	66.45
1 702	MULTAS DE IMPUESTOS	8,272,162.14	4,222,017.45	4,960,430.04	738,412.59	17.49
1 704	GASTO DE EJECUCIÓN	7,276,111.00	2,776,903.08	4,896,076.92	2,119,173.84	76.31
	<b>TOTAL IMPUESTOS</b>	<b>328,918,232.44</b>	<b>157,984,633.01</b>	<b>187,767,893.82</b>	<b>29,783,257.81</b>	<b>18.85</b>
4	DERECHOS					
4 3	POR PRESTACIÓN DE SERVICIOS	38,086,138.48	11,577,728.40	11,577,956.70	228.30	0.00
4 318	LICENCIAS Y PERMISOS DE CONSTRUCCIÓN	11,008,333.35	3,378,511.29	1,209,300.16	-2,169,211.13	-64.21
4 319	DE LAS LICENCIAS Y DE LOS PERMISOS PARA FRACIONAMIENTO	2,743,592.14	813,807.91	829,689.85	15,881.94	1.95
4 320	DE LA PROPIEDAD MUNICIPAL	839,003.43	250,735.41	173,661.02	-77,074.39	-30.74
4 321	DE LOS SERVICIOS MUNICIPALES DE OBRAS	6,251,168.29	1,879,840.94	2,650,128.14	770,287.20	40.98
4 322	DE LA EXPEDICIÓN DE TÍTULOS DE TERRENOS MUNICIPALES	230,086.52	70,115.00	49,763.94	-20,351.06	-29.03
4 323	SERVICIOS, REGISTROS E INSCRIPCIONES	17,013,954.75	5,184,717.85	6,665,413.59	1,480,695.74	28.56
4 4	OTROS DERECHOS	163,235,589.92	49,663,078.23	55,007,907.56	5,344,829.33	10.76
4 402	OTROS	163,235,589.92	49,663,078.23	55,007,907.56	5,344,829.33	10.76
4 5	ACCESORIOS DE DERECHOS	4,337,918.33	1,385,362.26	2,823,818.63	1,438,456.37	103.83
4 501	RECARGOS	4,337,918.33	1,385,362.26	2,823,818.63	1,438,456.37	103.83
	<b>TOTAL DERECHOS</b>	<b>205,659,646.73</b>	<b>62,626,168.89</b>	<b>69,409,682.89</b>	<b>6,783,514.00</b>	<b>10.83</b>
5	PRODUCTOS					
5 1	PRODUCTOS DE TIPO CORRIENTES	1,969,134.03	660,468.50	1,364,332.42	703,863.92	106.57
5 101	ARRENDAMIENTO Y EXPLOTACIÓN DE BIENES DEL MUNICIPIO	865,634.03	272,063.39	508,961.12	236,897.73	87.07
5 102	PRODUCTOS FINANCIEROS	1,103,500.00	388,405.11	855,371.30	466,966.19	120.23
5 2	ENAENAJENACIÓN DE BIENES	-	-	-	N/A	N/A
5 203	ENAENAJENACIÓN DE BIENES	-	-	-	N/A	N/A
04	ENAENAJENACIÓN DE BIENES POR SUBASTA	-	-	-	N/A	N/A
	<b>TOTAL PRODUCTOS</b>	<b>1,969,134.03</b>	<b>660,468.50</b>	<b>1,364,332.42</b>	<b>703,863.92</b>	<b>106.57</b>
6	APROVECHAMIENTOS					
6 1	APROVECHAMIENTOS DE TIPO CORRIENTES	4,145,782.57	1,184,841.73	26,270,572.24	25,085,730.51	2,117.22
6 102	MULTAS	2,801,815.99	874,045.14	1,395,774.90	521,729.76	59.69
6 103	INDENIZACIONES	394,716.99	58,480.92	250,110.00	191,629.08	N/A
6 104	REINTEGROS	287,326.33	87,557.85	206,287.20	118,729.35	135.60
6 109	OTROS APROVECHAMIENTOS	661,923.26	164,757.82	24,118,400.14	24,253,642.32	14,720.78
6 3	ACCESORIOS DE APROVECHAMIENTOS	538,605.85	164,131.13	159,886.21	-4,244.92	-2.59
6 301	ACCESORIOS DE MULTAS	538,605.85	164,131.13	159,886.21	-4,244.92	-2.59
	<b>TOTAL DE APROVECHAMIENTOS</b>	<b>4,684,388.42</b>	<b>1,348,972.86</b>	<b>26,430,458.45</b>	<b>25,081,485.59</b>	<b>1,859.30</b>
	<b>TOTAL DE INGRESOS PROPIOS</b>	<b>541,231,401.62</b>	<b>222,620,246.26</b>	<b>284,972,367.58</b>	<b>62,352,121.32</b>	<b>28.01</b>

		PARTICIPACIONES, APORTACIONES, CONVENIOS, INCENTIVOS DERIVADOS DE LA COLABORACIÓN FISCAL Y FONDOS DISTINTOS DE APORTACIONES			
8					
8 1	PARTICIPACIONES	1,651,708,106.48	575,074,084.53	687,271,781.64	112,197,697.11
8 109	FONDO MUNICIPAL DE PARTICIPACIONES (22%)	1,442,393,174.00	504,788,745.00	550,311,176.00	45,522,431.00
8 110	FONDOS DISTINTOS DE PARTICIPACIONES	200,752,746.48	67,431,277.56	135,021,291.00	67,590,013.44
8 111	FONDO DE FIEEF	7,462,186.00	2,487,395.33	1,845,546.00	641,749.33
8 112	PRODUCTOS FINANCIEROS PARTICIPACIONES	1,100,000.00	366,666.64	93,668.64	-272,998.00
	<b>TOTAL PARTICIPACIONES</b>	<b>1,651,708,106.48</b>	<b>575,074,084.53</b>	<b>687,271,781.64</b>	<b>112,197,697.11</b>
8 2	APORTACIONES	213,959,399.96	233,546,596.00	19,587,196.04	9.15
8 203	FONDO PARA LA INFRAESTRUCTURA SOCIAL	122,939,718.16	49,175,887.28	63,552,824.00	14,376,936.72
8 204	FONDO PARA EL FORTALECIMIENTO DE LOS MUNICIPIOS Y PRODUCTOS FINANCIEROS APORTACIONES	494,350,538.04	164,783,512.68	169,939,772.00	5,210,259.32
8 205	FONDOS FINANCIEROS APORTACIONES	-	-	-	-
	<b>TOTAL APORTACIONES</b>	<b>213,959,399.96</b>	<b>233,546,596.00</b>	<b>19,587,196.04</b>	<b>9.15</b>
8 3	CONVENIOS	458,629,479.69	140,405,027.44	322,616.96	0.23
8 301	FEDERAL	39,317,680.94	6,343,965.88	7,409,591.00	1,065,625.12
8 302	CONVENIOS ESTADOS MUNICIPIOS	419,179,598.75	133,694,277.92	132,977,258.00	-717,019.92
8 303	PRODUCTOS FINANCIEROS CONVENIOS	132,200.00	44,166.68	18,178.44	-25,988.24
	<b>TOTAL CONVENIOS</b>	<b>458,629,479.69</b>	<b>140,405,027.44</b>	<b>140,405,027.44</b>	<b>322,616.96</b>
8 4	INCENTIVOS DERIVADOS DE LA COLABORACIÓN FISCAL	2,517,155.03	840,718.36	1,726,033.25	885,314.89
8 403	MULTAS FEDERALES	2,381,825.03	795,608.36	1,464,493.59	668,885.23
8 404	ACCESORIOS DE MULTAS FEDERALES	135,330.00	45,110.00	261,539.66	216,429.66
	<b>TOTAL INCENTIVOS DERIVADOS DE LA COLABORACIÓN FISCAL</b>	<b>2,517,155.03</b>	<b>840,718.36</b>	<b>1,726,033.25</b>	<b>885,314.89</b>
8 5	FONDOS DISTINTOS DE APORTACIONES	44,240,182.88	14,746,727.64	16,992,186.00	2,245,458.36
8 501	FONDO PARA LAS ENTIDADES FEDERATIVAS Y MUNICIPIOS	44,240,182.88	14,746,727.64	16,992,186.00	2,245,458.36
	<b>TOTAL FONDOS DISTINTOS DE APORTACIONES</b>	<b>44,240,182.88</b>	<b>14,746,727.64</b>	<b>16,992,186.00</b>	<b>2,245,458.36</b>
10					
10 1	INGRESOS DERIVADOS DE FINANCIAMIENTO				
10 101	ENDEUDAMIENTO INTERNO	-	-	232,025,321.45	N/A
10 101	DEUDA INTERNA	-	-	232,025,321.45	N/A
	<b>TOTAL DE INGRESOS DERIVADOS DE FINANCIAMIENTO</b>	<b>-</b>	<b>-</b>	<b>232,025,321.45</b>	<b>N/A</b>
	<b>TOTAL INGRESOS PROPIOS MÁS TOTAL DE PARTICIPACIONES, APORTACIONES, CONVENIOS, INCENTIVOS DERIVADOS DE LA COLABORACIÓN FISCAL Y FONDOS DISTINTOS DE APORTACIONES MÁS INGRESOS DERIVADOS DE FINANCIAMIENTOS</b>	<b>3,315,616,581.90</b>	<b>1,167,323,587.23</b>	<b>1,596,939,323.36</b>	<b>429,615,726.13</b>



H. AYUNTAMIENTO CONSTITUCIONAL  
DE CENTRO 2021-2024

**CENTRO**  
HONESTIDAD Y RESULTADOS  
2021-2024

# COMPARATIVO DE RECURSOS PAGADOS POR FUENTE DE FINANCIAMIENTO

## 2020-2022; PERIODO ENERO-MAYO

Fuente de Financiamiento	2021	2022
Participaciones	145,523,843.09	119,528,191.51
Ramo 33 Fondo III	6,415,837.83	
Ramo 33 Fondo IV	53,291,922.95	22,168,089.81
Ingresos Propios	55,113,004.88	46,076,951.04
Convenio de Coord. H Aytto.-Gob. del Edo. de Tab. (SAS)	22,690,151.12	25,564,557.26
Convenio de Coord. H. Aytto. - Oficialía Mayor	3,579,847.42	4,262,877.71
Fondo Entidades Fed. y Mpios. Productores de Hidrocarburos en Regiones Terrestres	877,681.36	
Fondo Para Entidades Fed. y Mpios. Productores de Hidrocarburos en Regiones Marítimas	1,664,595.10	\$406,063.65
Convenio Fondo Para Entidades Fed. y Mpios. Productores de Hidrocarburos		
CAPUFE	760,190.08	
<b>Importe total</b>	<b>\$289,917,073.83</b>	<b>\$218,006,730.98</b>

## Ingresos propios enero-mayo

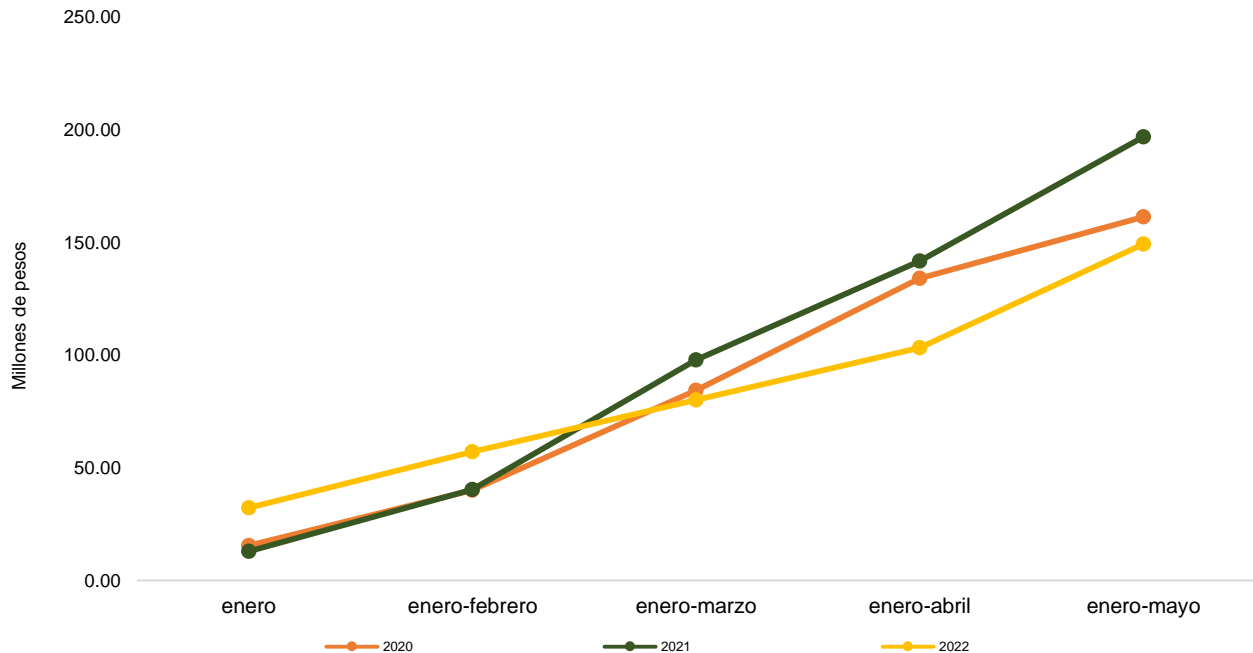
(Cifras nominales en millones de pesos)

	enero	enero-febrero	enero-marzo	enero-abril	enero-mayo
2020	15.40	40.01	84.25	134.10	161.34
2021	12.82	40.27	97.80	141.74	196.85
2022	32.12	57.10	80.11	103.21	149.29

Fuente: Elaboración propia con datos de la Subdirección de Egresos de la Dirección de Finanzas (información preliminar, sujeta a validación)

# Ingresos propios enero-mayo

(Cifras nominales en millones de pesos)



Fuente: Elaboración propia con datos de la Subdirección de Egresos de la Dirección de Finanzas (información preliminar, sujeta a validación)

## Participaciones enero-mayo

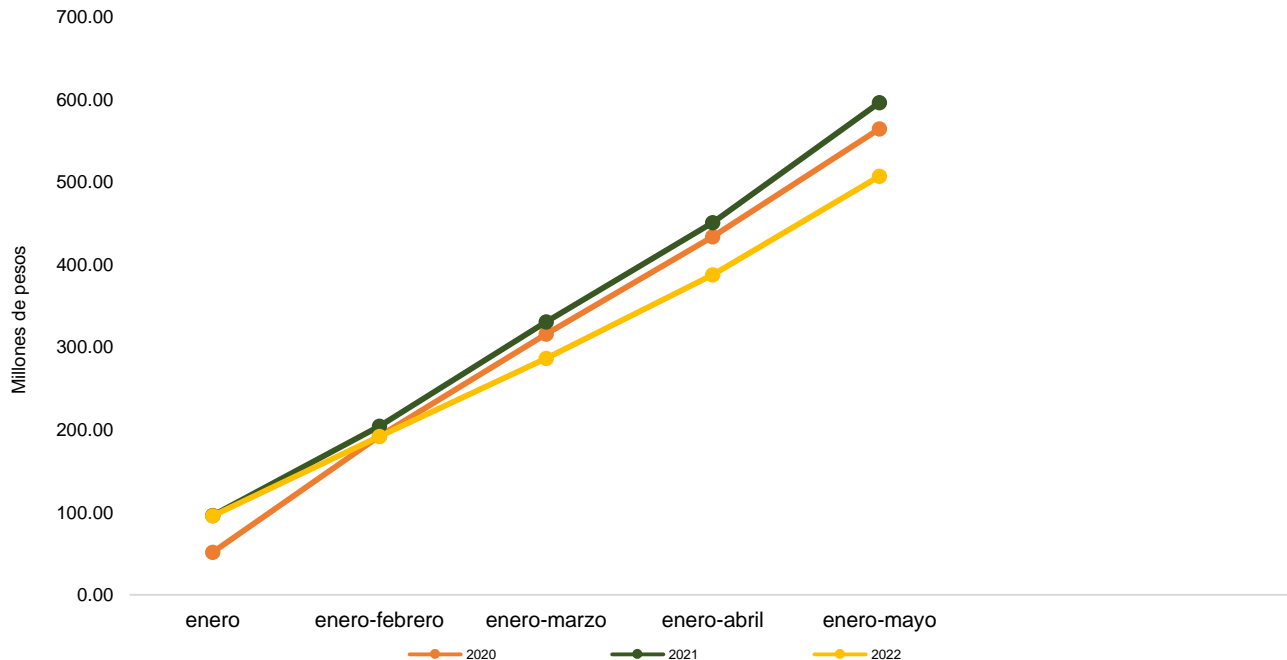
(Cifras nominales en millones de pesos)

	enero	enero-febrero	enero-marzo	enero-abril	enero-mayo
2020	51.78	192.53	315.86	433.89	564.59
2021	96.30	204.38	330.93	450.92	596.45
2022	95.67	191.83	286.42	387.59	507.11

Fuente: Elaboración propia con datos de la Subdirección de Egresos de la Dirección de Finanzas (información preliminar, sujeta a validación)

## Participaciones enero-mayo

(Cifras nominales en millones de pesos)



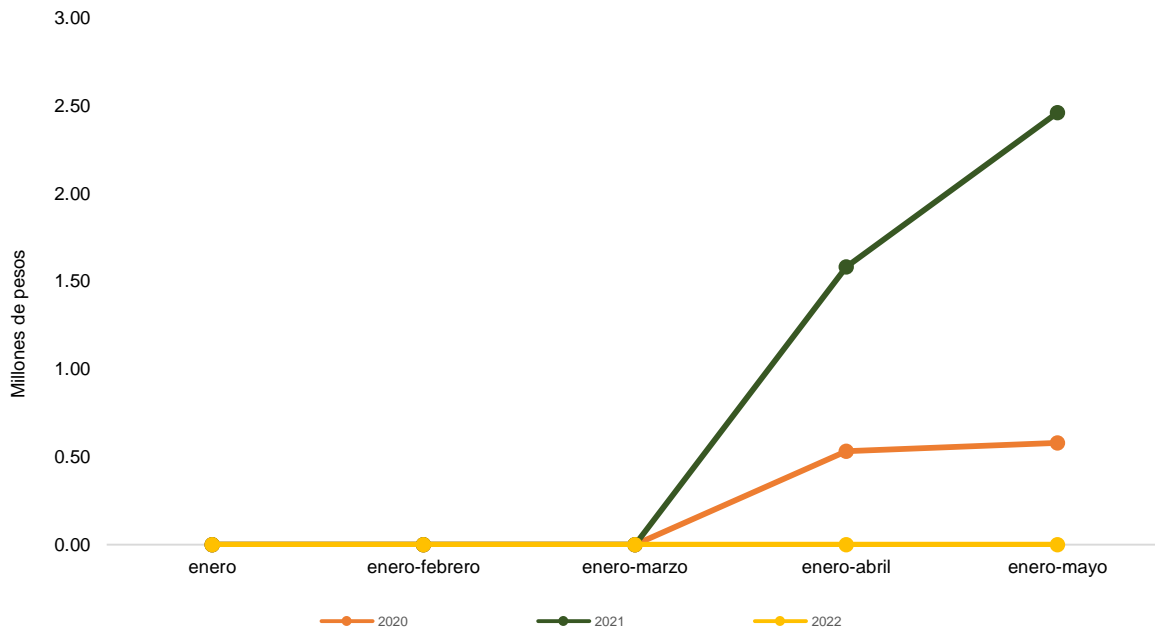
Fuente: Elaboración propia con datos de la Subdirección de Egresos de la Dirección de Finanzas (información preliminar, sujeta a validación)

	<b>enero</b>	<b>enero-febrero</b>	<b>enero-marzo</b>	<b>enero-abril</b>	<b>enero-mayo</b>
2020	0.00	0.00	0.00	0.53	0.58
2021	0.00	0.00	0.00	1.58	2.46
2022	0.00	0.00	0.00	0.00	0.00

Fuente: Elaboración propia con datos de la Subdirección de Egresos de la Dirección de Finanzas (información preliminar, sujeta a validación)

## Fondo para Entidades Federativas y Municipios Productores de Hidrocarburos Terrestres enero-mayo

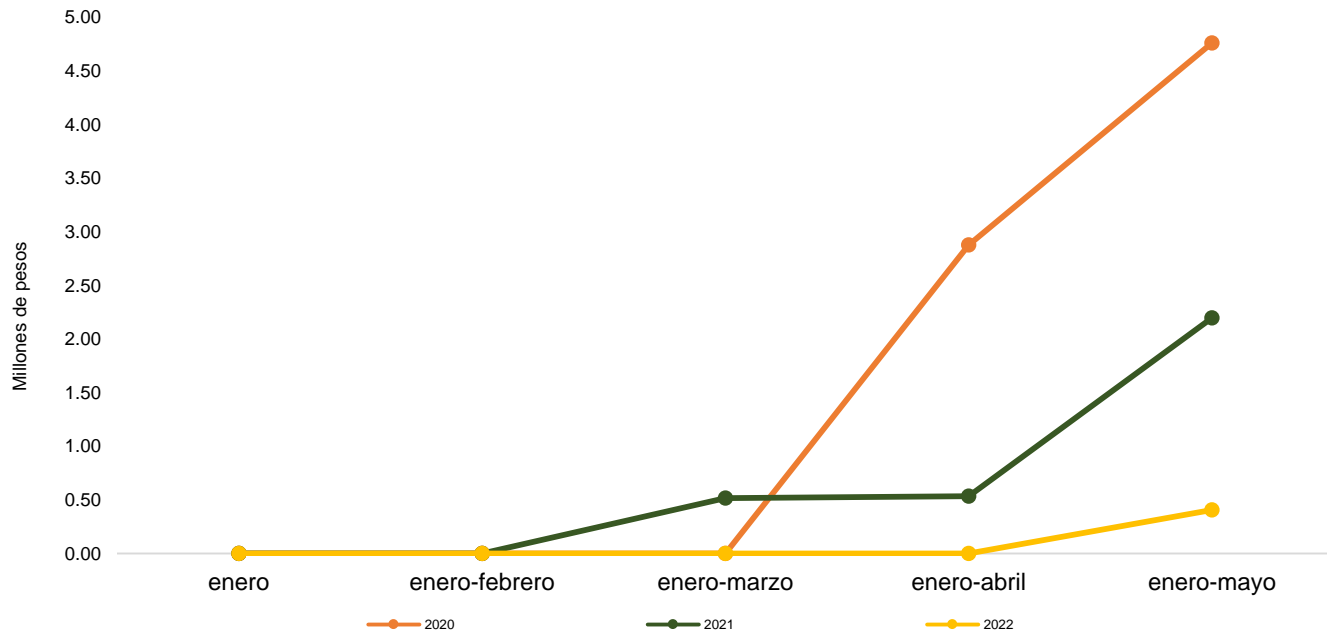
(Cifras nominales en millones de pesos)



Fuente: Elaboración propia con datos de la Subdirección de Egresos de la Dirección de Finanzas (información preliminar, sujeta a validación)

	<b>enero</b>	<b>enero-febrero</b>	<b>enero-marzo</b>	<b>enero-abril</b>	<b>enero-mayo</b>
2020	0.00	0.00	0.00	2.88	4.76
2021	0.00	0.00	0.52	0.53	2.20
2022	0.00	0.00	0.00	0.00	0.41

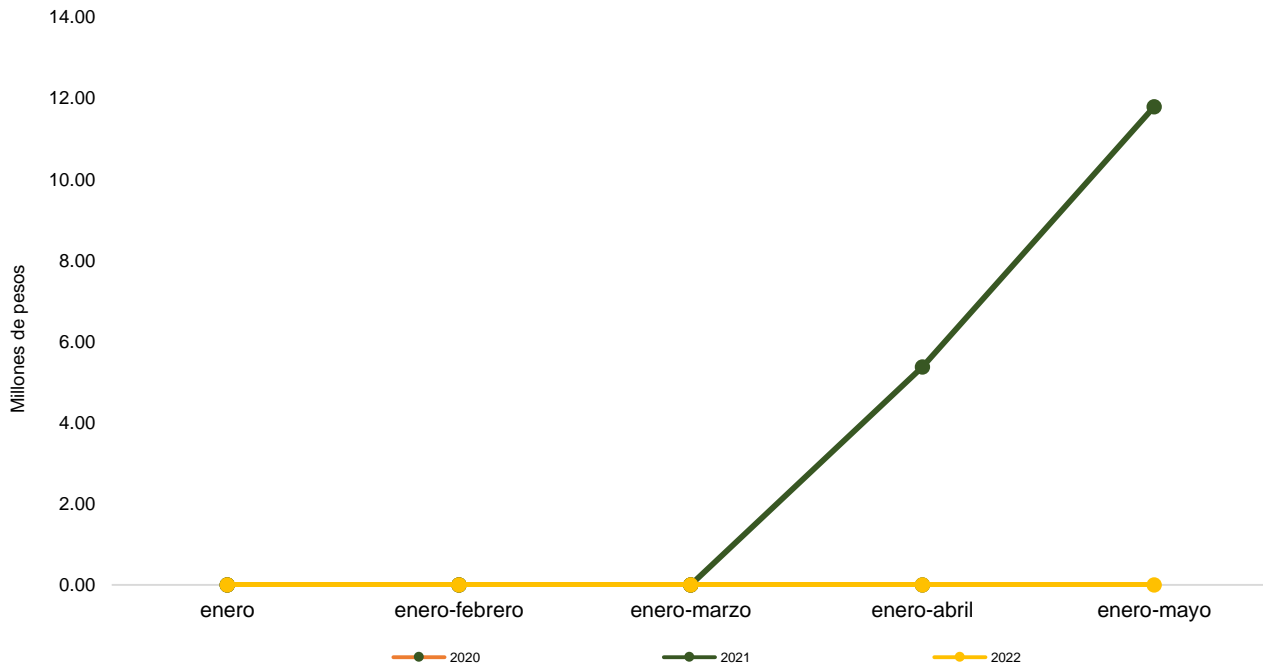
Fuente: Elaboración propia con datos de la Subdirección de Egresos de la Dirección de Finanzas (información preliminar, sujeta a validación)



Fuente: Elaboración propia con datos de la Subdirección de Egresos de la Dirección de Finanzas (información preliminar, sujeta a validación)

	enero	enero-febrero	enero-marzo	enero-abril	enero-mayo
2020	0.00	0.00	0.00	0.00	0.00
2021	0.00	0.00	0.00	5.37	11.79
2022	0.00	0.00	0.00	0.00	0.00

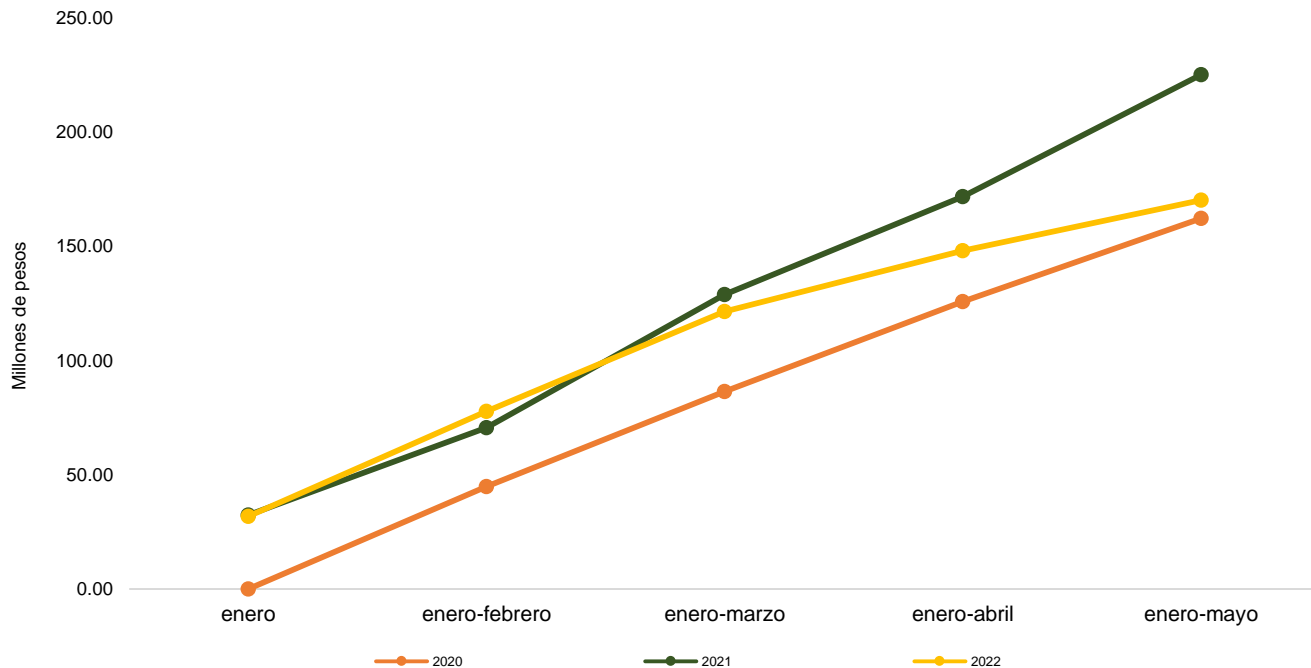
Fuente: Elaboración propia con datos de la Subdirección de Egresos de la Dirección de Finanzas (información preliminar, sujeta a validación)



Fuente: Elaboración propia con datos de la Subdirección de Egresos de la Dirección de Finanzas (información preliminar, sujeta a validación)

	<b>enero</b>	<b>enero-febrero</b>	<b>enero-marzo</b>	<b>enero-abril</b>	<b>enero-mayo</b>
2020	0.00	44.85	86.37	125.66	162.17
2021	32.38	70.55	128.79	171.65	224.94
2022	31.77	77.65	121.40	147.94	170.11

Fuente: Elaboración propia con datos de la Subdirección de Egresos de la Dirección de Finanzas (información preliminar, sujeta a validación)



Fuente: Elaboración propia con datos de la Subdirección de Egresos de la Dirección de Finanzas (información preliminar, sujeta a validación)



H. AYUNTAMIENTO CONSTITUCIONAL  
DE CENTRO 2021-2024

**CENTRO**  
HONESTIDAD Y RESULTADOS  
2021-2024

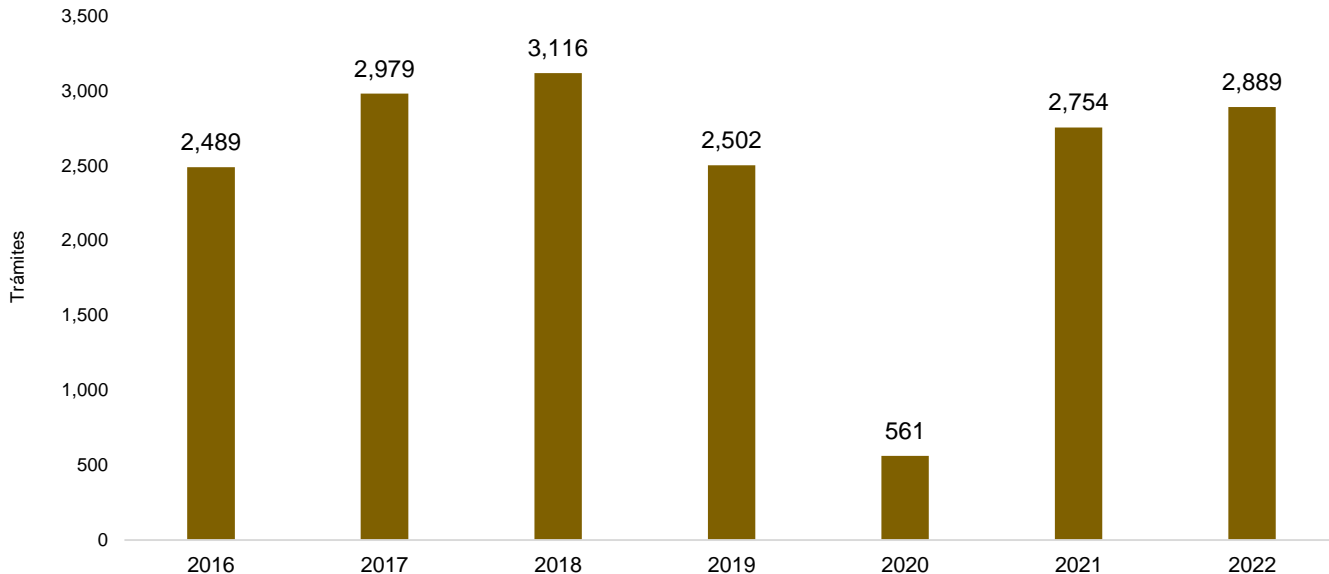
# TRÁMITES CATASTRALES 2016-2022; PERIODO ENERO-MAYO

## Trámites catastrales en el mes de mayo (generados)

	2016	2017	2018	2019	2020	2021	2022
Total de Trámites	2,489	2,979	3,116	2,502	561	2,754	2,889

Fuente: Elaboración propia con datos de la Subdirección de Catastro de la Dirección de Finanzas

## Trámites catastrales en el mes de mayo (generados)



Fuente: Elaboración propia con datos de la Subdirección de Catastro de la Dirección de Finanzas

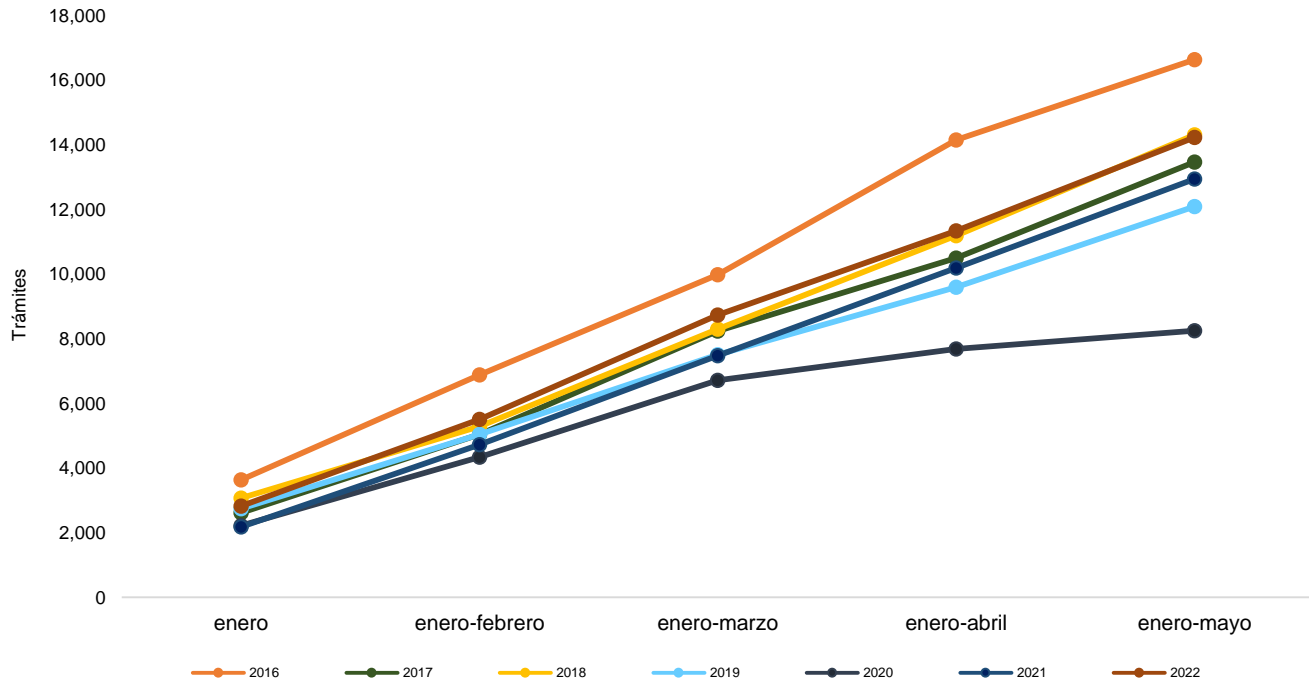
## Trámites catastrales enero-mayo (generados)

	enero	enero-febrero	enero-marzo	enero-abril	enero-mayo
2016	3,639	6,885	9,988	14,158	16,647
2017	2,615	5,046	8,248	10,498	13,477
2018	3,077	5,293	8,303	11,200	14,316
2019	2,746	5,044	7,512	9,597	12,099
2020	2,223	4,337	6,714	7,690	8,251
2021	2,180	4,725	7,483	10,191	12,945
2022	2,824	5,506	8,738	11,345	14,234

Fuente: Elaboración propia con datos de la Subdirección de Catastro de la Dirección de Finanzas



## Trámites catastrales enero-mayo (generados)



Fuente: Elaboración propia con datos de la Subdirección de Catastro de la Dirección de Finanzas