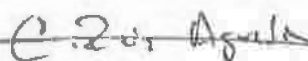


	30 DE SEPTIEMBRE	31 AGOSTO
INGRESOS Y OTROS BENEFICIOS		
INGRESOS DE GESTIÓN	393,716,330.12	363,133,074.82
IMPUESTOS	198,308,425.57	189,662,369.01
DERECHOS	120,797,836.95	111,209,266.72
PRODUCTOS DE TIPO CORRIENTE	1,323,880.98	1,209,389.88
APROVECHAMIENTOS DE TIPO CORRIENTE	73,286,186.62	61,052,049.21
PARTICIPACIONES, APORTACIONES, TRANSFERENCIAS, ASIGNACIONES.	1,979,236,959.57	1,798,360,096.09
PARTICIPACIONES Y APORTACIONES	1,956,555,778.44	1,779,054,927.15
SUBSIDIOS Y SUBVENCIONES	22,681,181.13	19,305,168.94
OTROS INGRESOS Y BENEFICIOS	430,207.30	463,222.53
INGRESOS FINANCIEROS	530,207.30	463,222.53
TOTAL DE INGRESOS Y OTROS BENEFICIOS	2,373,483,496.99	2,161,956,393.44
GASTOS Y OTRAS PÉRDIDAS		
GASTOS DE FUNCIONAMIENTO	1,821,415,210.74	1,463,309,675.13
SERVICIOS PERSONALES	1,001,281,988.10	886,123,049.65
MATERIALES Y SUMINISTROS	163,281,672.39	148,903,518.66
SERVICIOS GENERALES	656,851,550.25	428,283,106.82
TRANSFERENCIAS, ASIGNACIONES, SUBSIDIOS Y OTRAS AYUDAS	45,559,913.37	39,833,793.61
SUBSIDIOS Y SUBVENCIONES	6,153,433.00	5,360,865.00
AYUDAS SOCIALES	37,594,090.99	32,852,354.13
PENSIONES Y JUBILACIONES	1,769,076.90	1,577,262.00
TRANSFERENCIAS AL EXTERIOR	43,312.48	43,312.48
INTERESES, COMISIONES Y OTROS GASTOS DE LA DEUDA PÚBLICA	21,698,340.06	17,177,699.87
INTERESES DE LA DEUDA PÚBLICA	21,417,820.06	16,897,179.87
COSTO POR COBERTURAS	280,520.00	280,520.00
OTROS GASTOS Y PÉRDIDAS EXTRAORDINARIAS	7,403,732.64	4,456,536.27
ESTIMACIONES, DEPRECIACIONES, DETERIOROS, OBSOLESCENCIA Y OTROS GASTOS	60,817.17	60,817.17
OTROS GASTOS	7,342,915.47	4,395,719.10
TOTAL DE GASTOS Y OTRAS PÉRDIDAS	1,896,077,196.81	1,524,777,704.88
RESULTADO DEL EJERCICIO (AJORRO/DESAHORRO)	477,406,300.18	637,178,688.56

"Bajo protesta de decir verdad declaramos que los estados financieros y sus notas, son razonablemente correctos y son responsabilidad del emisor"



CASILDA RUÍZ AGUSTÍN
PRESIDENTE MUNICIPAL



EDGAR THOMAS BARRIA
DIRECTOR DE FINANZAS



FRANCISCA GONZÁLEZ CARDOZA
SINDICO DE HACIENDA



**H. AYUNTAMIENTO DE CENTRO
ESTADO DE SITUACION FINANCIERA
AL 30 DE SEPTIEMBRE DEL 2018**


ACTIVO	30 SEPTIEMBRE	31 AGOSTO	PASIVO	30 SEPTIEMBRE	31 AGOSTO
ACTIVO CIRCULANTE			PASIVO CIRCULANTE		
EFFECTIVO Y EQUIVALENTES	284,628,373.27	480,198,518.32	CUENTAS POR PAGAR A CORTO PLAZO	52,291,340.50	121,022,495.18
DERECHOS A RECIBIR EFECTIVO O EQUIVALENTES	30,397,529.21	48,453,579.42	PORCIÓN A CORTO PLAZO DE LA DEUDA PÚBLICA A LARGO PLAZO	7,299,578.36	14,599,156.70
DERECHOS A RECIBIR BIENES O SERVICIOS	19,695,496.97	112,337,439.96	OTROS PASIVOS A CORTO PLAZO	665,748.87	673,995.93
INVENTARIOS	7,589,943.82	7,568,828.10	SUMA PASIVO CIRCULANTE	60,256,667.73	136,295,647.81
SUMA ACTIVO CIRCULANTE	322,311,343.27	648,558,365.80	PASIVO NO CIRCULANTE		
ACTIVO NO CIRCULANTE			CUENTAS POR PAGAR A LARGO PLAZO	77,928,862.91	77,928,862.91
INVERSIONES FINANCIERAS A LARGO PLAZO	11,000,000.00	11,000,000.00	DEUDA PÚBLICA A LARGO PLAZO	284,683,554.90	284,683,554.90
DERECHOS A RECIBIR EFECTIVO O EQUIVALENTES A LARGO PLAZO	9,472,391.55	9,472,391.55	SUMA PASIVO NO CIRCULANTE	362,612,417.81	362,612,417.81
BIENES INMUEBLES, INFRAESTRUCTURA Y CONSTRUCCIONES EN PROCESO	1,482,656,668.46	1,392,199,898.67	TOTAL	422,869,085.54	498,908,065.62
BIENES MUEBLES	539,383,386.28	539,383,386.28	HACIENDA PÚBLICA/PATRIMONIO		
ACTIVOS INTANGIBLES	3,572,113.78	3,572,113.78	HACIENDA PÚBLICA/PATRIMONIO CONTRIBUIDO		
DEPRECIACIÓN, DETERIORO Y AMORTIZACIÓN ACUMULADA DE BIENES	-404,037,376.73	-404,037,376.73	DONACIONES DE CAPITAL	88,259,064.85	88,259,064.85
ACTIVOS DIFERIDOS	9,033,109.46	9,033,109.46	ACTUALIZACIÓN DE LA HACIENDA PÚBLICA/PATRIMONIO	489,410,302.58	489,410,302.58
SUMA ACTIVO NO CIRCULANTE	1,651,080,292.79	1,560,623,523.01	SUMA HACIENDA PÚBLICA/PATRIMONIO CONTRIBUIDO	577,669,367.43	577,669,367.43
TOTAL ACTIVO	1,973,391,636.06	2,209,281,888.81	HACIENDA PÚBLICA /PATRIMONIO GENERADO		
			RESULTADOS DEL EJERCICIO (AHORRO/DESAHORRO)	477,406,300.18	537,178,688.56
			RESULTADOS DE EJERCICIOS ANTERIORES	985,956,185.13	986,035,069.41
			RECTIFICACIONES DE RESULTADOS DE EJERCICIOS ANTERIORES	-490,509,302.22	-490,509,302.22
			SUMA HACIENDA PÚBLICA /PATRIMONIO GENERADO	972,853,183.09	1,132,704,455.76
			TOTAL	1,550,522,550.52	1,710,373,823.19
			TOTAL DE PASIVO Y HACIENDA PÚBLICA/PATRIMONIO	1,973,391,636.06	2,209,281,888.81



**H. AYUNTAMIENTO DE CENTRO
ESTADO DE SITUACION FINANCIERA
AL 30 DE SEPTIEMBRE DEL 2018**

CUENTAS DE ORDEN CONTABLES			
DEMANDAS JUDICIALES EN PROCESO DE RESOLUCION		95,292,041.02	
RESOLUCION DE DEMANDAS EN PROCESO JUDICIAL		95,292,041.02	
LEY DE INGRESOS			
LEY DE INGRESOS ESTIMADA	2,819,832,906.00	PRESUPUESTO DE EGRESOS APROBADO	2,589,973,404.00
LEY DE INGRESOS POR EJECUTAR	696,942,734.37	PRESUPUESTO DE EGRESOS POR EJERCER	203,681,220.01
MODIFICACIONES A LA LEY DE INGRESOS ESTIMADA	362,074,946.36	MODIFICACIONES AL PRESUPUESTO DE EGRESOS APROBADO	698,118,623.10
LEY DE INGRESOS DEVENGADA	2,484,965,117.99	PRESUPUESTO DE EGRESOS COMPROMETIDO	674,355,392.80
LEY DE INGRESOS RECAUDADA	2,373,483,496.99	PRESUPUESTO DE EGRESOS DEVENGADO	2,410,055,414.29
		PRESUPUESTO DE EGRESOS EJERCIDO	2,410,055,414.29
		PRESUPUESTO DE EGRESOS PAGADO	2,397,999,876.09

"Bajo protesta de decir verdad declaramos que los estados financieros y sus notas, son razonablemente correctos y son responsabilidad del emisor"


CASILDA RUIZ AGUSTIN
PRESIDENTE MUNICIPAL


EDGAR THOMAS BARRIA
DIRECTOR DE FINANZAS



FRANCISCA GONZALEZ CARDOZA
SINDICO DE HACIENDA



H. AYUNTAMIENTO DE CENTRO
ESTADO DE VARIACION EN LA HACIENDA PUBLICA/PATRIMONIO
DEL 1 DE ENERO AL 30 DE SEPTIEMBRE DEL 2018

CONCEPTO	HACIENDA PUBLICA/PATRIMONIO CONTRIBUIDO	HACIENDA PUBLICA/PATRIMONIO GENERADO DE EJERCICIOS ANTERIORES	HACIENDA PUBLICA/PATRIMONIO GENERADO DEL EJERCICIO	AJUSTES POR CAMBIO VALOR	TOTAL
RECTIFICACIONES DE RESULTADOS DE EJERCICIOS ANTERIORES		-490,509,302.22	0.00		-490,509,302.22
DONACIONES DE CAPITAL		88,259,064.85	0.00		88,259,064.85
ACTUALIZACION DE LA HACIENDA PUBLICA/PATRIMONIO		489,410,302.58	0.00		489,410,302.58
RESULTADOS DEL EJERCICIO (AHORRO/DESAHORRO)		0.00	477,406,300.18		477,406,300.18
RESULTADOS DE EJERCICIOS ANTERIORES		1,221,758,582.11	-235,802,396.98		985,956,185.13
SALDO NETO EN LA HACIENDA PUBLICA/PATRIMONIO 2017		\$1,308,918,647.32	\$241,603,903.20		\$1,550,522,550.52

"Bajo protesta de decir verdad declaramos que los estados financieros y sus notas, son razonablemente correctos y son responsabilidad del emisor"


CASILDA RUIZ AGUSTIN
PRESIDENTE MUNICIPAL


EDGAR THOMAS BARRIA
DIRECTOR DE FINANZAS


FRANCISCA GÓNZALEZ CARDOZA
SINDICO DE HACIENDA



H. AYUNTAMIENTO DE CENTRO
ESTADO DE CAMBIOS DE LA SITUACION FINANCIERA
AL 30 DE SEPTIEMBRE DEL 2018

ORIGEN

APLICACION

ACTIVO

ACTIVO CIRCULANTE

EFFECTIVO Y EQUIVALENTES	\$215,570,145.05	
DERECHOS A RECIBIR EFECTIVO O EQUIVALENTES	\$18,056,050.21	
DERECHOS A RECIBIR BIENES O SERVICIOS	\$92,641,942.99	
INVENTARIOS	\$78,884.28	

ACTIVO NO CIRCULANTE

INVERSIONES FINANCIERAS A LARGO PLAZO		
DERECHOS A RECIBIR EFECTIVO O EQUIVALENTES A LARGO PLAZO		
BIENES INMUEBLES, INFRAESTRUCTURA Y CONSTRUCCIONES EN PROCESO		\$90,456,769.79
BIENES MUEBLES	\$0.00	
ACTIVOS INTANGIBLES		
DEPRECIACIÓN, DETERIORO Y AMORTIZACIÓN ACUMULADA DE BIENES		
ACTIVOS DIFERIDOS		

PASIVO

PASIVO CIRCULANTE

CUENTAS POR PAGAR A CORTO PLAZO		\$68,731,154.68
PORCIÓN A CORTO PLAZO DE LA DEUDA PÚBLICA A LARGO PLAZO		\$7,299,578.34
OTROS PASIVOS A CORTO PLAZO		\$8,247.06

PASIVO NO CIRCULANTE

CUENTAS POR PAGAR A LARGO PLAZO		
DEUDA PÚBLICA A LARGO PLAZO		

HACIENDA PÚBLICA/PATRIMONIO

HACIENDA PÚBLICA/PATRIMONIO CONTRIBUIDO

DONACIONES DE CAPITAL		
ACTUALIZACION DE LA HACIENDA PUBLICA/PATRIMONIO		

HACIENDA PÚBLICA /PATRIMONIO GENERADO

RESULTADOS DEL EJERCICIO (AHORRO/DESAHORRO)		\$159,772,388.38
RESULTADOS DE EJERCICIOS ANTERIORES		\$78,884.28
RECTIFICACIONES DE RESULTADOS DE EJERCICIOS ANTERIORES		

SUMAS \$326,347,022.53 \$326,347,022.53

"Bajo protesta de decir verdad declaramos que los estados financieros y sus notas, son razonablemente correctos y son responsabilidad del emisor"

C. Ruiz Agustín

CASILDA RUÍZ AGUSTIN
PRESIDENTE MUNICIPAL

Francisca González Cardoza

FRANCISCA GONZÁLEZ CARDOZA
SINDICO DE HACIENDA

Edgar Tomás Barria
EDGAR TOMÁS BARRIA
DIRECTOR DE FINANZAS



H. AYUNTAMIENTO DE CENTRO
ESTADO DE FLUJOS DE EFECTIVO
DEL 1 DE ENERO AL 30 DE SEPTIEMBRE DEL 2018

	30 DE SEPTIEMBRE	31 AGOSTO
FLUJOS DE EFECTIVO DE LAS ACTIVIDADES DE OPERACION		
ORIGEN	211,527,103.55	226,263,044.72
impuestos	8,646,056.56	11,654,307.09
derechos	9,588,570.23	12,329,017.85
productos de tipo corriente	181,475.87	157,021.75
aprovechamientos de tipo corriente	12,234,137.41	5,454,629.06
PARTICIPACIONES Y APORTACIONES		
aportaciones	42,697,246.00	42,697,246.00
convenios	30,801,472.29	35,889,512.08
participaciones	104,002,133.00	114,761,524.00
SUBSIDIOS Y SUBVENCIONES		
subsidios y subvenciones	3,376,012.19	3,319,786.89
APLICACION	366,778,851.74	232,965,197.39
GASTOS DE FUNCIONAMIENTO		
servicios personales	115,158,938.45	129,343,127.17
materiales y suministros	14,378,153.73	21,087,115.85
servicios generales	228,568,443.43	79,580,290.51
TRASFERENCIAS, ASIGNACIONES, SUBSIDIOS Y OTRAS AYUDAS		
subsidios y subvenciones	792,568.00	687,476.00
ayudas sociales	4,741,736.86	1,784,646.00
pensiones y jubilaciones	191,814.90	245,512.50
transferencias al exterior	0.00	0.00
PARTICIPACIONES Y APORTACIONES		
convenios	0.00	0.00
OTROS GASTOS Y PÉRDIDAS EXTRAORDINARIAS		
otros gastos	2,947,196.37	237,029.36
Flujos Netos de Efectivo por Actividades de Operación	-155,251,748.19	-6,702,152.67

FLUJOS DE EFECTIVO POR ACTIVIDADES DE INVERSION

ORIGEN	0.00	0.00
otros	0.00	0.00
APLICACION	90,456,769.79	42,048,914.54
bienes inmuebles, infraestructura y construcciones en proceso	90,456,769.79	42,039,460.54
bienes muebles	0.00	9,454.00
Flujos Netos de Efectivo por Actividades de Inversión	-90,456,769.79	-42,048,914.54

FLUJOS DE EFECTIVO POR ACTIVIDADES DE FINANCIAMIENTO


ORIGEN	740,341,342.72	556,024,807.09
incremento de otros pasivos	385,003,709.80	265,247,136.27
disminución de activos financieros	355,337,632.92	290,777,670.82
APLICACION	710,202,969.79	573,942,363.52
incremento de activos financieros	244,639,639.72	275,351,746.50
servicios de la deuda	4,520,640.19	2,152,433.03
disminución de otros pasivos	461,042,689.88	296,438,183.99
Flujos Netos de efectivo por Actividades de Financiamiento	30,138,372.93	-17,917,556.43

Incremento/Disminucion Neta en el Efectivo y Equivalente al Efectivo	-215,570,145.05	-66,668,623.64
Efectivo y Equivalente al Efectivo al Inicio del Ejercicio	480,198,518.32	546,867,141.96
Efectivo y Equivalente al Efectivo al Final del Ejercicio	264,628,373.27	480,198,518.32

"Bajo protesta de decir verdad declaramos que los estados financieros y sus notas, son razonablemente correctos y son responsabilidad del emisor"


CASILDA RUIZ AGUSTIN
PRESIDENTE MUNICIPAL


EDGAR THOMAS BARRIA
DIRECTOR DE FINANZAS


FRANCISCA GONZÁLEZ CARDOZA
SINDICO DE HACIENDA

**NOTA A LOS ESTADOS FINANCIEROS
MES DE SEPTIEMBRE 2018**

NOTAS DE DESGLOSE

1.- NOTAS AL ESTADO DE SITUACIÓN FINANCIERA

ACTIVO

EFFECTIVO Y EQUIVALENTE

CAJA	298,836.60
-------------	-------------------

Saldo de las cuentas de bancos de Participaciones, Recursos Propios, Convenios Federales y Convenios Estatales

BANCOS	
Participaciones	129,555,905.59
Ramo 33 Fondo III	30,589,473.88
Ramo 33 Fondo IV	2,997,111.34
Ingresos Propios	34,248,119.17
Convenio Gobierno del Estado-Sapaet	22,228,411.50
Convenio Ayuntamiento-Oficialía Mayor	6,261,247.69
Capufe	1,372,930.03
Fondo para Municipios Productores de Hidrocarburos en Región Terrestre	980,692.09
Fondo para Entidades Federativas y Municipios Productores de Hidrocarburos Adicionales	3,724.16
Fortalecimiento Financiero para Inversión	19,658,460.06
Fondo para Municipios Productores de Hidrocarburos en Región Marítima	11,865,558.94
Apoyo Financiero Compensable	101,700.80
Sedeso-fise	4,466,201.42
TOTAL	264,329,536.67

DERECHOS A RECIBIR EFECTIVO, EQUIVALENTE Y BIENES O SERVICIOS A RECIBIR

Este apartado se integra de Deudores diversos

Derecho a recibir con vencimiento menor o igual a 90 días	2,286,527.34
Deudores diversos por cobrar a Corto Plazo	2,206,715.74
Cuentas por cobrar a Corto Plazo	79,811.60
Derecho a recibir con vencimiento menor o igual a 180 días	26,635,380.62
Cuentas por cobrar a Corto Plazo	124,592.35
Deudores diversos por cobrar a Corto Plazo	26,510,788.27
Derecho a recibir con vencimiento menor o igual a 365 días	1,408,493.61
Deudores diversos por cobrar a Corto Plazo	1,225,983.81
Cuentas por cobrar a Corto Plazo	182,509.80
Derecho a recibir con vencimiento mayor a 365 días	67,127.64
Deudores diversos por cobrar a Corto Plazo	67,127.64
TOTAL	30,397,529.21

Este apartado se integra, Anticipo a Contratistas y Proveedores

Derecho a recibir con vencimiento menor o igual a 90 días	19,324,117.83
Anticipo de Obra por Contratista a Corto Plazo	19,324,117.83
Derecho a recibir con vencimiento menor o igual a 180 días	235,276.35
Anticipo de Obra por Contratista a Corto Plazo	235,276.35

Derecho a recibir con vencimiento mayor a 365 días	136,102.79
Anticipo de Obra por Contratista a Corto Plazo	136,102.79
TOTAL	19,695,496.97

BIENES DISPONIBLES PARA SU TRANSFORMACIÓN O CONSUMO

El H. Ayuntamiento no realiza proceso de Transformación o elaboración de Bienes

INVERSIONES FINANCIERAS

En el período presentado no se realizaron inversiones financieras

BIENES MUEBLES, INMUEBLES E INTANGIBLES

Los importes de manera agrupada de los bienes inmuebles son los siguientes:

Terrenos	239,360,283.31
Edificio no Habitacional	187,243,782.83
Infraestructura	733,651,518.66
Construcciones en Proceso en Bienes de Dominio Público	124,488,888.75
Construcciones en Proceso de Bienes Propios	182,821,774.91
Otros bienes inmuebles	15,090,420.00
Total	1,482,656,668.46

Los importes de manera agrupada de los bienes muebles son los siguientes:

Muebles de oficina y estanterías	14,231,982.34
Muebles excepto de oficina y estantería	1,344,205.64
Equipo de cómputo y de tecnología de la Información	27,661,946.56
Otros mobiliario y equipo de administración	1,700,610.80
Equipos y aparatos audiovisuales	3,301,848.42
Aparatos deportivos	568,159.06
Cameras fotográficas y de video	530,392.09
Otros mobiliario y equipo educacional y recreativo	5,683,497.54
Equipo médico y de laboratorio	6,583,056.56
Automóviles y equipo terrestre	297,566,812.02
Carruajes y remolques	157,760.00
Embarcaciones	3,078,325.90
Otros Equipos de Transporte	24,049.99
Equipo de defensa y seguridad	316,997.50
Maquinaria y equipo agropecuario	10,173,125.16
Maquinaria y equipo Industrial	8,177,687.20
Maquinaria y equipo de construcción	52,631,835.24
Sistemas de aire acondicionado, calefacción y de refrigeración y comercial	4,423,201.51
Equipo de comunicación y telecomunicación	4,486,895.97
Equipo de generación eléctrica, aparatos y accesorios eléctricos	10,838,498.28
Herramientas y máquinas-herramienta	53,998,891.07
Otros equipos	31,903,607.43
TOTAL	539,383,386.28

Los importes de manera agrupada de los Activos Intangibles son los siguientes:

Software	1,132,789.93
Licencias Informativas e intelectuales	2,439,323.85
TOTAL	3,572,113.78

DEPRECIACIONES Y AMORTIZACIONES- al 31 de Agosto 2018 es de **\$404,037,376.73** \$401,026,458.38 correspondiente a bienes muebles y \$3,010,918.36 de activos intangibles.

ESTIMACIONES Y DETERIOROS

Actualmente no se aplican

CUENTAS POR PAGAR

En este apartado se integran los adeudos del ente público de acuerdo a lo siguiente:

Pasivos con vencimiento a 90 días

Proveedores por pagar	6,694,096.36
Contratista por Obra Pública	4,241,153.39
Retenciones y contribuciones por pagar a corto plazo	6,994,923.47
Otras cuentas por pagar a corto plazo	28,732,459.81
Transferencias otorgadas	1,057,593.54
Otros pasivos a corto plazo	173,946.38
Devolucion de la ley de ingresos	30,306.60

Pasivos con vencimiento menor o igual a 180 días

Proveedores por pagar	530,832.88
Retenciones y contribuciones por pagar a corto plazo	330,096.48
Otras cuentas por pagar a corto plazo	3,144,367.74
Otros pasivos a corto plazo	4,457.01

Pasivos con vencimiento mayor o igual a 365 días

Contratista por Obra Pública	130,816.24
Retenciones y contribuciones por pagar a corto plazo	99,048.08
Transferencias otorgadas	3,248.00
Otros pasivos a corto plazo	487,345.48
Otras cuentas por pagar a corto plazo	302,397.91
Porción a corto plazo de la deuda pública interna	7,299,578.36

Otros pasivos con Vencimiento al año 2025

Prestamo de la deuda interna	284,683,554.90
------------------------------	----------------

2.- ESTADO DE ACTIVIDADES

Ingresos correspondiente al período de acuerdo a lo siguiente:

Ingreso de Gestión

IMPUESTOS

198,308,425.57

Sobre Espectáculos Públicos	188,501.00
Impuesto sobre el Patrimonio	122,660,375.90
Traslado de Dominio	64,471,275.31
Recargos	5,034,105.65
Multas	3,491,461.98
Gasto de ejecución	2,462,705.73

DERECHOS

120,797,836.95

Licencias permisos de construcción	2,880,120.65
Licencias y de los permisos para Funcionamiento Condominios y lotes	2,411,445.32
De la Propiedad Municipal	322,915.51
Por los Servicios Municipales de Obras	3,215,561.35
Expedición de Títulos terrenos Municipales	109,720.08
De los Servicios, Registros e Inscripciones	12,290,113.25
Recargos	4,330,388.85
Otros Derechos	95,237,571.94

PRODUCTOS		1,854,088.28
Arrendamiento y explotación de bienes del Municipio	835,292.10	
Enajenación de bienes muebles	488,588.88	
Productos Financieros	530,207.30	
APROVECHAMIENTOS		73,286,186.62
Reintegros	161,263.62	
Accesorios de Aprovechamiento	223,921.34	
Otros Aprovechamientos	72,901,001.66	
PARTICIPACIONES		1,014,596,041.00
Ministración de Participaciones	985,262,774.00	
Fondo de Compensaciones y Combustible Municipal	29,333,267.00	
APORTACIONES FEDERALES		384,275,214.00
Fondo para la Infraestructura Social y Municipal (R-33 FII)	74,745,531.00	
Fondo de Aportación para el fortalecimiento (R-33 FIV)	309,529,683.00	
CONVENIOS FEDERALES		80,186,849.85
Capufe	15,167,625.00	
Fortalecimiento Financiero	65,019,224.85	
CONVENIOS ESTADO MUNICIPIO		477,497,673.59
Capufe	15,207,191.12	
Parques y Jardines	32,774,719.00	
Convenio Sapaet	215,559,186.00	
Aportación Fise Estatal 2018	13,738,695.06	
Aportación Fise Municipal 2017	217,882.41	
Sernapam (Rescate y Rehabilitación de Espacios Públicos)	200,000,000.00	
SUBSIDIOS Y SUBVENCIONES		22,681,181.13
Fondo para Municipios productores de hidrocarburo región Terrestre	6,018,170.00	
Fondo para Municipios productores de hidrocarburo región Marítima	16,663,011.13	
TOTAL DE INGRESOS		2,373,483,496.99
GASTOS Y OTRAS PERDIDAS		1,896,077,196.81

3.- ESTADO DE VARIACIÓN DE LA HACIENDA PÚBLICA

Resultado del Ejercicio (Ahorro/Desahorro)	477,406,300.18
Resultados de Ejercicios Anteriores	495,446,882.91

4.- NOTAS AL ESTADO DE FLUJO DE EFECTIVO

	SEPTIEMBRE	AGOSTO
Efectivo en Bancos Tesorería	264,628,373.27	480,198,518.32
Efectivo en Bancos Dependencia	0.00	0.00
Inversiones Temporales(Hasta 3 Meses)	0.00	0.00
Fondo En afectación Especifica	0.00	0.00
Depositos de Fondos de terceros y otros	0.00	0.00
Total de Efectivo y Equivalentes	264,628,373.27	480,198,518.32

	SEPTIEMBRE	AGOSTO
Ahorro/Desahorro antes de rubros extraordinarios	477,406,300.18	637,178,688.56
Movimientos de partidas (o rubros) que no afecten al efectivo	0.00	0.00
Depreciación	0.00	0.00
Amortización	0.00	0.00
Incrementos en las provisiones	0.00	0.00
Incremento en inversiones producido por revaluación	0.00	0.00
Ganancia/pérdida en venta de propiedad, planta y equipo	0.00	0.00
Incremento en cuentas por cobrar	0.00	0.00
Partidas Extraordinarias	0.00	0.00

