



H. AYUNTAMIENTO DE CENTRO
ESTADO ANALITICO DE INGRESOS
AL 31 DE MARZO DE 2019

Rubro de Ingresos	INGRESO					Diferencia
	Estimado	Ampliaciones y Reducciones	Modificado	Devengado	Recaudado	
	(1)	(2)	(3 = 1+2)	(4)	(5)	
Impuestos	269,067,411.00	-1,389,348.05	267,678,062.95	136,808,528.31	136,808,528.31	-132,258,882.69
Cuotas y Aportaciones de Seguridad Social	0.00	0.00	0.00	0.00	0.00	0.00
Contribuciones de Mejoras	0.00	0.00	0.00	0.00	0.00	0.00
Derechos	200,884,603.00	500,500.73	201,385,103.73	44,175,463.58	44,175,463.58	-156,709,139.42
Productos	2,222,153.00	0.00	2,222,153.00	500,273.12	500,273.12	-1,721,879.88
Aprovechamientos	3,391,507.00	888,847.32	4,280,354.32	1,851,890.69	1,851,890.69	-1,539,616.31
Ingresos por Venta de Bienes y Prestación de Servicios	0.00	0.00	0.00	0.00	0.00	0.00
Participaciones, Aportaciones, Convenios, Incentivos Derivados de la Colaboración Fiscal y Fondos Distintos de Aportaciones	2,423,934,860.00	109,785,877.00	2,533,720,737.00	626,127,829.74	626,127,829.74	-1,797,807,030.26
Transferencias, Asignaciones, Subsidios y Subvenciones, y Pensiones y Jubilaciones	0.00	0.00	0.00	0.00	0.00	0.00
Ingresos Derivados de Financiamientos	0.00	0.00	0.00	0.00	0.00	0.00
Total	2,899,500,534.00	109,785,877.00	3,009,286,411.00	809,463,985.44	809,463,985.44	-2,090,036,548.56
				Ingresos exedentes		

Estado Analítico de Ingresos por Fuente de Financiamiento	Ingreso					Diferencia
	Estimado	Ampliaciones y Reducciones	Modificado	Devengado	Recaudado	
	(1)	(2)	(3=1+2)	(4)	(5)	
Ingresos del Poder Ejecutivo Federal o Estatal y Municipal						
Impuestos	269,067,411.00	-1,389,348.05	267,678,062.95	136,808,528.31	136,808,528.31	-132,258,882.69
Cuotas y Aportaciones de Seguridad Social	0.00	0.00	0.00	0.00	0.00	0.00
Contribuciones de Mejoras	0.00	0.00	0.00	0.00	0.00	0.00
Derechos	200,884,603.00	500,500.73	201,385,103.73	44,175,463.58	44,175,463.58	-156,709,139.42
Productos	2,222,153.00	0.00	2,222,153.00	500,273.12	500,273.12	-1,721,879.88
Aprovechamientos	3,391,507.00	888,847.32	4,280,354.32	1,851,890.69	1,851,890.69	-1,539,616.31
Ingresos por Venta de Bienes y Prestación de Servicios	0.00	0.00	0.00	0.00	0.00	0.00
Participaciones, Aportaciones, Convenios, Incentivos Derivados de la Colaboración Fiscal y Fondos Distintos de Aportaciones	2,423,934,860.00	109,785,877.00	2,533,720,737.00	626,127,829.74	626,127,829.74	-1,797,807,030.26
Transferencias, Asignaciones, Subsidios y Subvenciones, y Pensiones y Jubilaciones	0.00	0.00	0.00	0.00	0.00	0.00





H. AYUNTAMIENTO DE CENTRO
ESTADO ANALITICO DE INGRESOS
AL 31 DE MARZO DE 2019


Ingresos de los Entes Públicos de los Poderes Legislativo y Judicial, de los Órganos Autónomos y del Sector Paraestatal o Paramunicipal, así como de las Empresas Productivas del Estado

Cuotas y Aportaciones de Seguridad Social						
Ingresos por Venta de Bienes y Prestación de Servicios						
Transferencias, Asignaciones, Subsidios y Subvenciones, y Pensiones y Jubilaciones						
Ingresos Derivados de Financiamientos						
Ingresos Derivados de Financiamientos						
Total	2,899,500,534.00	109,785,877.00	3,009,286,411.00	809,463,985.44	809,463,985.44	-2,090,036,548.56

"Bajo protesta de decir verdad declaramos que los estados financieros y sus notas, son razonablemente correctos y son responsabilidad del emisor"


CARMEN LEZAMA DE LA CRUZ
DIRECTORA DE FINANZAS


EVARISTO HERNÁNDEZ CRUZ
PRESIDENTE MUNICIPAL


GILDA DÍAZ RODRÍGUEZ
SINDICO DE HACIENDA