




H. AYUNTA. MUNICIPAL DE CENTRO
ESTADO ANALITICO DE INGRESOS
AL 31 DE OCTUBRE DE 2019

Rubro de Ingresos	INGRESO						Diferencia
	Estimado	Ampliaciones y Reducciones	Modificado	Devengado	Recaudado	Diferencia	
	(1)	(2)	(3 = 1+2)	(4)	(5)		
Impuestos	269,067,411.00	-2,980,778.05	266,086,632.95	233,738,931.64	233,738,931.64	-35,328,479.36	
Cuotas y Aportaciones de Seguridad Social	0.00	0.00	0.00	0.00	0.00	0.00	
Contribuciones de Mejoras	0.00	0.00	0.00	0.00	0.00	0.00	
Derechos	200,884,603.00	11,514,753.01	212,399,356.01	157,469,554.67	157,469,554.67	-43,415,048.33	
Productos	2,222,153.00	1,536,487.37	3,758,640.37	3,265,797.54	3,265,797.54	1,043,644.54	
Aprovechamientos	3,391,507.00	4,922,191.07	8,313,698.07	7,938,814.02	7,938,814.02	4,547,307.02	
Ingresos por Venta de Bienes y Prestación de Servicios	0.00	0.00	0.00	0.00	0.00	0.00	
Participaciones, Aportaciones, Convenios, Incentivos Derivados de la Colaboración Fiscal y Fondos Distintos de Aportaciones	2,423,934,860.00	224,007,082.53	2,647,941,942.53	2,208,983,108.98	2,208,983,108.98	-214,951,751.02	
Transferencias, Asignaciones, Subsidios y Subvenciones, y Pensiones y Jubilaciones	0.00	0.00	0.00	0.00	0.00	0.00	
Ingresos Derivados de Financiamientos	0.00	0.00	0.00	0.00	0.00	0.00	
Total	2,899,500,534.00	238,999,735.93	3,138,500,269.93	2,611,396,206.85	2,611,396,206.85	-288,104,327.15	
				Ingresos exedentes			

Estado Analítico de Ingresos por Fuente de Financiamiento	Ingreso						Diferencia
	Estimado	Ampliaciones y Reducciones	Modificado	Devengado	Recaudado	Diferencia	
	(1)	(2)	(3=1+2)	(4)	(5)		
Ingresos del Poder Ejecutivo Federal o Estatal y Municipal							
Impuestos	269,067,411.00	-2,980,778.05	266,086,632.95	233,738,931.64	233,738,931.64	-35,328,479.36	
Cuotas y Aportaciones de Seguridad Social	0.00	0.00	0.00	0.00	0.00	0.00	
Contribuciones de Mejoras	0.00	0.00	0.00	0.00	0.00	0.00	
Derechos	200,884,603.00	11,514,753.01	212,399,356.01	157,469,554.67	157,469,554.67	-43,415,048.33	
Productos	2,222,153.00	1,536,487.37	3,758,640.37	3,265,797.54	3,265,797.54	1,043,644.54	
Aprovechamientos	3,391,507.00	4,922,191.07	8,313,698.07	7,938,814.02	7,938,814.02	4,547,307.02	
Ingresos por Venta de Bienes y Prestación de Servicios	0.00	0.00	0.00	0.00	0.00	0.00	
Participaciones, Aportaciones, Convenios, Incentivos Derivados de la Colaboración Fiscal y Fondos Distintos de Aportaciones	2,423,934,860.00	224,007,082.53	2,647,941,942.53	2,208,983,108.98	2,208,983,108.98	-214,951,751.02	
Transferencias, Asignaciones, Subsidios y Subvenciones, y Pensiones y Jubilaciones	0.00	0.00	0.00	0.00	0.00	0.00	


 A P




H. AYUNTA MIENTO DE CENTRO
ESTADO ANALITICO DE INGRESOS
AL 31 DE OCTUBRE DE 2019

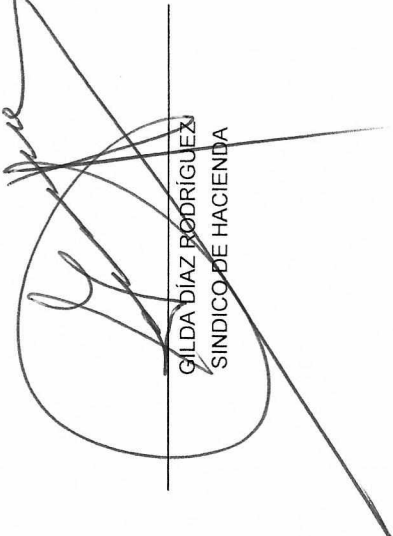
Ingresos de los Entes Públicos de los Poderes Legislativo y Judicial, de los Organos Autónomos y del Sector Paraestatal o Paramunicipal, así como de las Empresas Productivas del Estado

Cuotas y Aportaciones de Seguridad Social					
Ingresos por Venta de Bienes y Prestación de Servicios					
Transferencias, Asignaciones, Subsidios y Subvenciones, y Pensiones y Jubilaciones					
Ingresos Derivados de Financiamientos					
Ingresos Derivados de Financiamientos	2,899,500,534.00	238,999,735.93	3,138,500,269.93	2,611,396,206.85	-288,104,327.15
Total					

"Bajo protesta de decir verdad declaramos que los estados financieros y sus notas, son razonablemente correctos y son responsabilidad del emisor"


CARMEN LEZAMA DE LA CRUZ
DIRECTORA DE FINANZAS


EVARISTO HERNÁNDEZ CRUZ
PRESIDENTE MUNICIPAL


GILDA DÍAZ RODRÍGUEZ
SINDICO DE HACIENDA