




ESTADO DE FLUJOS DE EFECTIVO  
DEL 01/01/2020 AL 31/08/2020

	2020	2019
<b>Flujos de Efectivo de las Actividades de Operación</b>		
<b>Origen</b>		
Impuestos	146,071,222.89	262,913,748.34
Derechos	69,949,208.00	204,403,770.23
Productos	699,845.87	3,982,957.61
Aprovechamientos	3,837,318.42	18,096,940.84
Participaciones, Aportaciones, Convenios, Incentivos Derivados de la Colaboración Fiscal y Fondos Distintos de Aportaciones	1,824,662,302.51	2,696,508,723.62
Otros Orígenes de Operación	70,746,183.85	0.00
<b>Aplicación</b>		
Servicios Personales	906,370,466.05	1,617,395,786.08
Materiales y Suministros	124,483,709.83	229,102,415.71
Servicios Generales	384,457,740.73	681,340,870.81
Subsidios y Subvenciones	51,520,826.53	97,654,039.15
Ayudas Sociales	68,254,720.42	60,043,639.21
Pensiones y Jubilaciones	1,555,250.03	3,022,214.26
Donativos	5,690,794.89	448,598.49
Transferencias al Exterior	193,477.70	195,459.54
Otras Aplicaciones de Operación	0.00	12,147,122.26
<b>Flujos Netos de Efectivo por Actividades de Operación</b>	<b>573,439,095.36</b>	<b>484,555,995.13</b>
<b>Flujos de Efectivo de las Actividades de Inversión</b>		
<b>Origen</b>		
Otros Orígenes de Inversión	0.00	6,628,402.10
<b>Aplicación</b>		
Bienes Inmuebles, Infraestructura y Construcciones en Proceso	185,491,959.36	795,225,586.93
Bienes Muebles	34,790,929.23	86,450,851.76
Otras Aplicaciones de Inversión	1,504,895.48	592,518.14
<b>Flujos Netos de Efectivo por Actividades de Inversión</b>	<b>-221,787,784.07</b>	<b>-875,640,554.73</b>
<b>Flujo de Efectivo de las Actividades de Financiamiento</b>		
<b>Origen</b>		
<b>Endeudamiento Neto</b>		
Interno	140,000,000.00	0.00
Otros Orígenes de Financiamiento	1,730,170,860.85	4,310,695,093.99
<b>Aplicación</b>		
<b>Servicios de la Deuda</b>		
Interno	0.00	25,831,068.11
Otras Aplicaciones de Financiamiento	1,997,135,546.37	3,972,713,345.39
<b>Flujos netos de Efectivo por Actividades de Financiamiento</b>	<b>-126,964,685.52</b>	<b>312,150,680.49</b>
<b>Incremento/Disminución Neta en el Efectivo y Equivalentes al Efectivo</b>	<b>224,686,625.77</b>	<b>-78,933,879.11</b>



# H. AYUNTAMIENTO CONSTITUCIONAL DE CENTRO

## ESTADO DE FLUJOS DE EFECTIVO DEL 01/01/2020 AL 31/08/2020

	2020	2019
<i>Efectivo y Equivalentes al Efectivo al Inicio del Ejercicio</i>	142,340,524.85	221,274,403.96
<i>Efectivo y Equivalentes al Efectivo al Final del Ejercicio</i>	367,027,150.62	142,340,524.85
 DIRECTORA DE FINANZAS CARMEN LEZAMA DE LA CRUZ	 PRESIDENTE MUNICIPAL EVARISTO HERNANDEZ CRUZ	 SINDICO DE HACIENDA GILDA DIAZ RODRIGUEZ