




**ESTADO DE VARIACIÓN EN LA HACIENDA PÚBLICA
DEL 01/01/2021 AL 31/12/2021**

(Cifras en Pesos)

| Concepto | Hacienda Pública/Patrimonio Contribuido | Hacienda Pública/Patrimonio Generado de Ejercicios Anteriores | Hacienda Pública/Patrimonio Generado del Ejercicio | Exceso o Insuficiencia en la Actualización de la Hacienda Pública / Patrimonio | Total |
|----------------------------------------------------------------------------------------------------------------|-----------------------------------------|---------------------------------------------------------------|----------------------------------------------------|--------------------------------------------------------------------------------|------------------|
| Hacienda Pública / Patrimonio Contribuido Neto de 2020 | 1,087,973,254.69 | 0.00 | 0.00 | 0.00 | 1,087,973,254.69 |
| Aportaciones | 0.00 | 0.00 | 0.00 | 0.00 | 0.00 |
| Donaciones de Capital | 595,657,596.61 | 0.00 | 0.00 | 0.00 | 595,657,596.61 |
| Actualización de la Hacienda Pública/Patrimonio | 492,315,658.08 | 0.00 | 0.00 | 0.00 | 492,315,658.08 |
| Hacienda Pública / Patrimonio Generado Neto de 2020 | 0.00 | 171,195,595.27 | 266,690,564.59 | 0.00 | 437,886,159.86 |
| Resultados del Ejercicio (Ahorro/Desahorro) | 0.00 | 0.00 | 266,690,564.59 | 0.00 | 266,690,564.59 |
| Resultados de Ejercicios Anteriores | 0.00 | 668,188,330.64 | 0.00 | 0.00 | 668,188,330.64 |
| Revaluos | 0.00 | 0.00 | 0.00 | 0.00 | 0.00 |
| Reservas | 0.00 | 0.00 | 0.00 | 0.00 | 0.00 |
| Rectificaciones de Resultados de Ejercicios Anteriores | 0.00 | -496,992,735.37 | 0.00 | 0.00 | -496,992,735.37 |
| Exceso o Insuficiencia en la Actualización de la Hacienda Pública/Patrimonio Neto de 2020 | 0.00 | 0.00 | 0.00 | 0.00 | 0.00 |
| Resultado por Posición Monetaria | 0.00 | 0.00 | 0.00 | 0.00 | 0.00 |
| Resultado por Tenencia de Activos no Monetarios | 0.00 | 0.00 | 0.00 | 0.00 | 0.00 |
| Hacienda Pública / Patrimonio Neto Final de 2020 | 1,087,973,254.69 | 171,195,595.27 | 266,690,564.59 | 0.00 | 1,525,859,414.55 |
| Cambios en la Hacienda Pública / Patrimonio Contribuido Neto de 2021 | 3,860,299.88 | 0.00 | 0.00 | 0.00 | 3,860,299.88 |
| Aportaciones | 0.00 | 0.00 | 0.00 | 0.00 | 0.00 |
| Donaciones de Capital | 2,330,199.88 | 0.00 | 0.00 | 0.00 | 2,330,199.88 |
| Actualización de la Hacienda Pública/Patrimonio | 1,530,100.00 | 0.00 | 0.00 | 0.00 | 1,530,100.00 |
| Variaciones de la Hacienda Pública / Patrimonio Generado Neto de 2021 | 0.00 | -645,818,887.46 | -51,060,865.35 | 0.00 | -696,879,752.81 |
| Resultados del Ejercicio (Ahorro/Desahorro) | 0.00 | 0.00 | 215,635,614.08 | 0.00 | 215,635,614.08 |
| Resultados de Ejercicios Anteriores | 0.00 | -645,818,887.46 | -266,690,564.59 | 0.00 | -912,509,452.05 |
| Revaluos | 0.00 | 0.00 | 0.00 | 0.00 | 0.00 |
| Reservas | 0.00 | 0.00 | 0.00 | 0.00 | 0.00 |
| Rectificaciones de Resultados de Ejercicios Anteriores | 0.00 | 0.00 | -5,914.84 | 0.00 | -5,914.84 |
| Cambios en el Exceso o Insuficiencia en la Actualización de la Hacienda Pública/Patrimonio Neto de 2021 | 0.00 | 0.00 | 0.00 | 0.00 | 0.00 |
| Resultado por Posición Monetaria | 0.00 | 0.00 | 0.00 | 0.00 | 0.00 |
| Resultado por Tenencia de Activos no Monetarios | 0.00 | 0.00 | 0.00 | 0.00 | 0.00 |
| Hacienda Pública / Patrimonio Neto Final de 2021 | 1,091,833,554.57 | -474,623,292.19 | 215,629,699.24 | 0.00 | 832,839,961.62 |

DIRECTOR DE FINANZAS

FERNANDO CALZADA FALCON

PRESIDENTA MUNICIPAL

YOLANDA DEL CARMEN OSUNA HUERTA

SINDICO DE HACIENDA

DANIEL CUBERO CABRALES