

ESTADO DE FLUJOS DE EFECTIVO
DEL 01/01/2021 AL 31/01/2021

	2021	2020
Flujos de Efectivo de las Actividades de Operación		
Origen		
Impuestos	57,213,648.06	209,576,288.08
Derechos	10,959,606.21	118,354,442.81
Productos	116,911.44	3,372,851.78
Aprovechamientos	155,108.75	20,624,890.07
Participaciones, Aportaciones, Convenios, Incentivos Derivados de la Colaboración Fiscal y Fondos Distintos de Aportaciones	182,957,629.85	2,792,881,917.65
Otros Orígenes de Operación	12,643,474.50	112,839,023.71
Aplicación		
Servicios Personales	60,565,171.61	1,605,193,714.24
Materiales y Suministros	0.00	200,428,144.09
Servicios Generales	38,530,068.47	570,486,533.60
Subsidios y Subvenciones	283,923.21	69,782,733.99
Ayudas Sociales	8,068,288.42	93,649,933.24
Pensiones y Jubilaciones	171,621.46	2,889,891.38
Donativos	0.00	5,810,794.89
Transferencias al Exterior	0.00	198,741.70
Flujos Netos de Efectivo por Actividades de Operación	156,427,305.64	709,208,926.97
Flujos de Efectivo de las Actividades de Inversión		
Origen		
Aplicación		
Bienes Inmuebles, Infraestructura y Construcciones en Proceso	8,583,172.23	309,795,189.73
Bienes Muebles	0.00	36,357,507.69
Otras Aplicaciones de Inversión	0.00	1,504,895.48
Flujos Netos de Efectivo por Actividades de Inversión	-8,583,172.23	-347,657,592.90
Flujo de Efectivo de las Actividades de Financiamiento		
Origen		
Endeudamiento Neto		
Interno	0.00	240,000,000.00
Otros Orígenes de Financiamiento	415,570,720.20	3,059,466,548.93
Aplicación		
Servicios de la Deuda		
Interno	6,126,899.10	482,222.22
Otras Aplicaciones de Financiamiento	646,591,521.16	3,556,708,380.81
Flujos netos de Efectivo por Actividades de Financiamiento	-237,147,700.06	-257,724,054.10
Incremento/Disminución Neta en el Efectivo y Equivalentes al Efectivo	-89,303,566.65	103,827,279.97
Efectivo y Equivalentes al Efectivo al Inicio del Ejercicio	246,167,804.82	142,340,524.85



H. AYUNTAMIENTO CONSTITUCIONAL DE CENTRO

ESTADO DE FLUJOS DE EFECTIVO
DEL 01/01/2021 AL 31/01/2021


Efectivo y Equivalentes al Efectivo al Final del Ejercicio


2021


156,864,238.17

2020

246,167,804.82

DIRECTORA DE FINANZAS

CARMEN LEZAMA DE LA CRUZ

PRESIDENTE MUNICIPAL

EVARISTO HERNANDEZ CRUZ

SINDICO DE HACIENDA

GILDA DIAZ RODRIGUEZ