

ESTADO DE FLUJOS DE EFECTIVO
DEL 01/01/2021 AL 31/07/2021

(Cifras en Pesos)




CONCEPTO	2021	2020
Flujos de Efectivo de las Actividades de Operación		
Origen		
Impuestos	201,478,432.69	209,576,288.08
Derechos	90,340,093.38	118,354,442.81
Productos	662,564.29	3,372,851.78
Aprovechamientos	7,631,282.72	20,624,890.07
Participaciones, Aportaciones, Convenios, Incentivos Derivados de la Colaboración Fiscal y Fondos Distintos de Aportaciones	1,557,200,987.87	2,792,881,917.65
Otros Orígenes de Operación	162,046,086.42	112,839,023.71
Aplicación		
Servicios Personales	785,730,100.09	1,605,193,714.24
Materiales y Suministros	108,853,461.98	200,428,144.09
Servicios Generales	344,195,174.38	570,486,533.60
Subsidios y Subvenciones	48,207,391.90	69,782,733.99
Ayudas Sociales	67,214,837.55	93,649,933.24
Pensiones y Jubilaciones	1,173,133.36	2,889,891.38
Donativos	180,000.00	5,810,794.89
Transferencias al Exterior	0.00	198,741.70
Flujos Netos de Efectivo por Actividades de Operación	663,805,348.11	709,208,926.97
Flujos de Efectivo de las Actividades de Inversión		
Origen		
Aplicación		
Bienes Inmuebles, Infraestructura y Construcciones en Proceso	205,332,428.29	309,795,189.73
Bienes Muebles	5,117,392.89	36,357,507.69
Otras Aplicaciones de Inversión	0.00	1,504,895.48
Flujos Netos de Efectivo por Actividades de Inversión	-210,449,821.18	-347,657,592.90
Flujo de Efectivo de las Actividades de Financiamiento		
Origen		
Aplicación		
Endeudamiento Neto		
Interno	0.00	240,000,000.00
Otros Orígenes de Financiamiento		
Servicios de la Deuda		
Interno	57,021,343.52	482,222.22
Otras Aplicaciones de Financiamiento		
Flujos netos de Efectivo por Actividades de Financiamiento	-555,301,036.84	-257,724,054.10
Incremento/Disminución Neta en el Efectivo y Equivalentes al Efectivo	-101,945,509.91	103,827,279.97
Efectivo y Equivalentes al Efectivo al Inicio del Ejercicio	246,167,804.82	142,340,524.85



H. AYUNTAMIENTO CONSTITUCIONAL DE CENTRO

ESTADO DE FLUJOS DE EFECTIVO DEL 01/01/2021 AL 31/07/2021

(Cifras en Pesos)

CONCEPTO	2021	2020
Efectivo y Equivalentes al Efectivo al Final del Ejercicio	144,222,294.91	246,167,804.82
 DIRECTORA DE FINANZAS	 PRESIDENTE MUNICIPAL	 SINDICO DE HACIENDA
CARMEN LEZAMA DE LA CRUZ	EVARISTO HERNANDEZ CRUZ	GILDA DIAZ RODRIGUEZ