




H. Ayuntamiento Constitucional de Centro
ESTADO ANALÍTICO DEL EJERCICIO DEL PRESUPUESTO DE EGRESOS
CLASIFICACIÓN ADMINISTRATIVA
DEL 01/01/2021 AL 30/11/2021

Concepto	Egresos			Subejercicio	
	Aprobado	Ampliaciones / Reducciones	Modificado		Pagado
Presidencia	22,084,579.92	-579,457.43	21,505,122.49	15,997,850.29	4,617,584.09
Secretaría del Ayuntamiento	107,579,392.49	-1,928,222.82	105,651,169.67	82,951,398.30	22,699,771.37
Dirección de Finanzas	327,404,086.26	6,138,766.83	333,542,853.09	301,376,581.55	32,166,271.54
Dirección de Programación	242,400,862.97	-214,397,316.70	28,003,546.27	12,336,623.36	15,666,922.91
Contraloría Municipal	22,117,391.63	1,499,156.11	23,616,547.74	18,327,997.51	5,288,550.23
Dirección de Desarrollo	39,134,239.97	3,463,287.79	42,597,527.76	33,358,429.59	9,239,098.17
Dirección de Fomento Económico y Turismo	7,912,264.62	356,247.42	8,268,512.04	6,235,928.65	2,032,583.39
Dirección de Obras, Ordenamiento Territorial y Servicios Municipales.	193,267,507.61	133,241,882.93	326,509,390.54	275,449,739.51	51,059,651.03
Dirección de Educación, Cultura y Recreación	66,536,535.64	-1,867,403.32	64,669,132.32	49,732,351.76	14,936,780.56
Dirección de Administración	365,408,264.25	737,932.74	366,146,196.99	321,253,842.99	44,892,354.00
Dirección de Asuntos Jurídicos	40,254,138.90	20,779,736.64	61,033,875.54	55,848,998.81	5,184,976.73
Dirección de Atención Ciudadana	9,302,681.46	13,875,940.62	23,178,622.08	21,231,854.50	1,946,767.58
Dirección de Atención a las Mujeres	10,259,096.26	-1,292,402.73	8,966,693.53	6,923,413.60	2,043,279.93
Dirección de Protección Ambiental y Desarrollo Sustentable	5,605,272.25	-456,144.13	5,149,128.12	3,979,085.52	1,170,042.60
Sistema Municipal para el Desarrollo Integral de la Familia.	77,194,273.71	-3,898,152.86	73,296,120.85	57,219,007.07	16,077,113.98
Sistema de Agua y Saneamiento.	661,614,683.57	270,719,311.51	932,333,995.08	731,509,346.14	200,824,648.94
Coordinación de Transparencia y Acceso a la Información Pública	4,460,735.43	278,572.16	4,739,307.59	3,794,442.46	944,866.13
Instituto de Planeación y Desarrollo Urbano	5,295,820.56	-150,227.54	5,135,593.02	3,992,464.30	1,143,128.72
Coordinación de Desarrollo Político	4,314,917.87	-301,395.37	4,013,522.50	3,053,105.74	960,416.76
Coordinación de Movilidad Sustentable y Espacio Público	1,424,148.04	-4,094.38	1,420,053.66	978,861.46	441,192.20
Coordinación de Salud	33,480,725.80	14,804,593.58	48,285,319.38	43,091,964.70	5,193,364.68
Instituto Municipal del Deporte de Centro (INMUDEC)	22,136,476.69	141,713.89	22,278,190.58	16,670,506.02	5,607,684.56
Coordinación de Limpia y Recolección de Residuos Sólidos	519,449,309.47	-18,266,172.17	501,183,137.30	402,863,915.59	99,319,321.71
Dirección de Asuntos Indígenas	2,284,027.78	-482,400.58	1,801,627.20	1,384,952.48	416,674.72
Coordinación de Promoción y Desarrollo Turístico Municipal	163,237,313.27	3,913,521.98	167,150,835.25	130,264,159.20	36,896,676.05
Instituto Municipal de Integración de Tecnologías, Energía y Agua (IMITEA)	162,717,532.37	17,401,302.99	180,118,835.36	158,027,947.88	22,090,887.48
Coordinación de Protección Civil	6,923,509.65	820,534.21	7,744,043.86	5,962,122.61	1,781,921.25
Secretaría Técnica	6,099,079.79	-63,324.52	6,035,755.27	4,730,936.66	1,304,818.61
Coordinación de Comunicación Social y Relaciones Públicas	34,080,311.28	-4,986,790.70	29,093,520.58	25,906,206.93	3,187,313.65
Coordinación de Modernización e Innovación	6,803,430.68	103,454.23	6,906,884.91	5,494,694.97	1,412,190.84
Coordinación de Asesores	5,609,067.17	-134,550.34	5,474,516.83	4,458,291.87	1,016,224.96
Total del Gasto	3,176,381,677.36	239,467,900.24	3,415,849,577.60	2,805,286,509.23	610,563,068.37


CARLOS FERNANDO JUÁREZ TORRES
DIRECTOR DE PROGRAMACIÓN


YOLANDA DEL CARMEN OSUNA HUERTA
PRESIDENTA MUNICIPAL


DANIEL CUERVO CABRALES
SINDICO DE HACIENDA