




H. Ayuntamiento Constitucional de Centro
ESTADO ANALITICO DEL EJERCICIO DEL PRESUPUESTO DE EGRESOS
CLASIFICACIÓN FUNCIONAL (Finalidad y Función)
DEL 01/01/2021 AL 31/10/2021

Concepto	Egresos					Subejercicio 6 = (3 - 4)
	Aprobado 1	Ampliaciones / Reducciones 2	Modificado 3 = (1 + 2)	Devengado 4	Pagado 5	
Gobierno	994,229,901.25	-197,340,368.45	796,889,532.80	628,270,160.95	611,165,486.61	168,619,371.85
Coordinación de la política de gobierno	201,196,748.16	23,821,815.12	225,020,563.28	171,188,753.28	167,358,219.98	53,831,810.00
Asuntos financieros y hacendarios	308,154,935.87	-215,479,365.29	92,675,550.58	68,334,014.84	66,820,987.04	24,341,535.74
Asuntos de orden público	7,923,509.65	755,186.64	8,678,696.29	5,396,649.17	5,110,279.63	3,282,047.12
Otros servicios generales	476,952,707.57	-6,437,984.92	470,514,722.65	383,350,743.66	371,875,999.98	87,163,978.98
Desarrollo Social	1,907,950,064.72	395,079,333.17	2,303,029,397.89	1,725,804,520.07	1,632,217,536.64	577,224,877.82
Protección ambiental	996,208,920.38	135,848,417.07	1,132,057,337.45	825,486,662.73	772,963,339.45	306,570,674.72
Vivienda y servicios a la comunidad	694,871,517.84	220,597,914.16	915,469,432.00	701,585,582.21	665,739,977.57	213,883,849.79
Salud	33,480,725.80	16,169,085.86	49,649,821.66	43,017,097.65	42,544,586.97	6,632,724.01
Recreación, cultura y otras manifestaciones sociales	84,282,331.49	6,820,481.23	91,102,812.72	66,080,505.74	63,448,167.88	25,022,306.98
Educación	8,746,616.72	6,251,288.19	14,997,904.91	13,172,507.61	12,930,527.62	1,825,397.30
Protección social	89,836,341.85	9,409,274.56	99,245,616.41	76,068,312.15	74,197,734.41	23,177,304.26
Otros asuntos sociales	523,610.64	-17,137.90	506,472.74	393,851.98	393,182.74	112,620.76
Desarrollo Económico	65,883,575.47	42,341,121.80	108,224,697.27	88,148,889.64	79,876,429.07	20,075,807.63
Asuntos económicos, comerciales y laborales en general	16,468,765.22	37,605,796.11	56,074,561.33	50,493,171.36	43,627,862.47	5,581,389.97
Agropecuaria, silvicultura, pesca y caza	33,585,606.17	3,988,479.37	37,574,085.54	27,220,317.54	26,039,749.37	10,353,768.00
Transporte	900,537.40	3,918.52	904,455.92	541,187.00	532,535.35	363,268.92
Turismo	12,928,666.68	742,927.80	13,671,594.48	9,894,213.74	9,676,261.88	3,777,380.74
Otros no Clasificadas en Funciones Anteriores	208,318,135.92	-353,703.71	207,964,432.21	191,533,055.69	183,198,194.32	16,431,376.52
Transacciones de la deuda pública/costo financiero de la deuda	208,318,135.92	-353,703.71	207,964,432.21	191,533,055.69	183,198,194.32	16,431,376.52
Adeudos de ejercicios fiscales anteriores	0.00	0.00	0.00	0.00	0.00	0.00
Total del Gasto	3,176,381,677.36	239,726,382.81	3,416,108,060.17	2,633,756,626.35	2,506,457,646.64	782,351,433.82


CARLOS-FERNANDO JUÁREZ TORRES
DIRECTOR DE PROGRAMACIÓN


YOLANDA DEL CARMEN OSUNA HUERTA
PRESIDENTA MUNICIPAL


DANIEL CUBERO CABRALES
SINDICO DE HACIENDA