
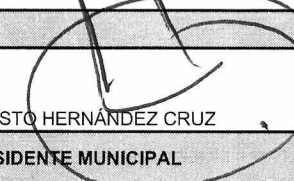





H. Ayuntamiento Constitucional de Centro
ESTADO ANALÍTICO DEL EJERCICIO DEL PRESUPUESTO DE EGRESOS
CLASIFICACIÓN FUNCIONAL (Finalidad y Función)
DEL 01/01/2021 AL 30/09/2021

Concepto	Egresos					Subejercicio
	Aprobado	Ampliaciones / Reducciones	Modificado	Devengado	Pagado	
	1	2	3 = (1 + 2)	4	5	
Gobierno	994,229,901.25	-201,545,079.64	792,684,821.61	589,108,082.37	561,027,514.01	203,576,739.24
Coordinación de la política de gobierno	201,198,748.16	20,117,177.24	221,315,925.40	162,313,444.28	153,067,098.34	59,002,481.12
Asuntos financieros y hacendarios	308,154,935.87	-216,255,959.66	91,898,976.21	64,873,230.01	62,894,799.16	27,025,746.20
Asuntos de orden público	7,923,509.65	768,226.40	8,691,736.05	4,955,073.12	4,592,122.19	3,736,662.93
Otros servicios generales	476,952,707.57	-6,174,523.62	470,778,183.95	356,966,334.96	340,473,494.32	113,811,848.99
Desarrollo Social	1,907,950,064.72	396,373,071.44	2,304,323,136.16	1,606,835,886.52	1,505,063,896.62	697,487,249.64
Protección ambiental	996,208,920.38	138,557,706.90	1,134,766,627.28	775,887,839.17	711,120,768.76	358,878,788.11
Vivienda y servicios a la comunidad	694,871,517.84	218,099,513.52	912,971,031.36	641,658,995.37	612,236,476.93	271,312,035.99
Salud	33,480,725.80	16,244,695.77	49,725,421.57	41,979,799.13	40,246,644.99	7,745,622.44
Recreación, cultura y otras manifestaciones sociales	84,282,331.49	7,196,515.22	91,478,846.71	61,790,677.34	58,765,042.93	29,688,169.37
Educación	8,746,616.72	6,250,713.85	14,997,330.57	12,781,329.46	12,509,878.40	2,216,001.11
Protección social	89,836,341.85	10,041,064.08	99,877,405.93	72,352,063.31	69,859,249.37	27,525,342.62
Otros asuntos sociales	523,610.64	-17,137.90	506,472.74	385,182.74	325,835.24	121,290.00
Desarrollo Económico	65,883,575.47	42,684,982.72	108,568,558.19	75,913,458.63	73,584,983.82	32,655,099.56
Asuntos económicos, comerciales y laborales en general	18,468,765.22	37,730,941.68	56,199,706.90	40,419,369.14	39,762,477.90	15,780,337.76
Agropecuaria, silvicultura, pesca y caza	33,585,606.17	4,136,517.01	37,722,123.18	25,486,265.58	24,132,469.15	12,235,857.60
Transporte	900,537.40	3,918.52	904,455.92	519,226.06	485,441.99	385,229.86
Turismo	12,928,666.68	813,605.51	13,742,272.19	9,488,597.85	9,204,594.78	4,253,674.34
Otras no Clasificadas en Funciones Anteriores	208,318,135.92	-353,703.71	207,964,432.21	183,214,241.68	183,198,194.32	24,750,190.53
Transacciones de la deuda pública/costo financiero de la deuda	208,318,135.92	-353,703.71	207,964,432.21	183,214,241.68	183,198,194.32	24,750,190.53
Adeudos de ejercicios fiscales anteriores	0.00	0.00	0.00	0.00	0.00	0.00
Total del Gasto	3,176,381,677.36	237,159,270.81	3,413,540,948.17	2,455,071,669.20	2,322,874,588.77	958,469,278.97


LUISA IRENE GUTIÉRREZ MOSQUEDA
DIRECTORA DE PROGRAMACIÓN


EVARISTO HERNÁNDEZ CRUZ
PRESIDENTE MUNICIPAL


GILDA DÍAZ RODRÍGUEZ
SÍNDICO DE HACIENDA